

第3章 予 防

1 危険物規制等

(1) 危険物施設の数

令和5年3月31日現在の県下の危険物施設の総数（設置許可施設数）は、4,360施設（対前年度比17施設減）となっている。（図3-1）

(2) 危険物施設の規模別構成

令和5年3月31日現在における県下の危険物施設総数に占める規模別（貯蔵最大数量又は取扱最大数量によるもの）の施設数は、危険物施設の危険性の度合いを端的に表している指定数量の倍数で見ると指定数量の50倍以下の危険物施設が全体の約7割を占めている。（図3-2）

(3) 危険物施設における事故

令和4年中の県下の危険物施設における事故発生件数は、13件（対前年比3件減）となっており、その内訳は、火災・爆発5件、流出7件、破損1件となっている。

また、発生原因については、腐食疲労等劣化、維持管理不十分、監視不十分と多岐に渡っている。

(4) 危険物取扱者試験

令和4年度中の県下の危険物取扱者試験の受験者数は4,669人、合格者数は1,527人で合格率は32.7%となっている。

この状況を試験の種類別にみると、受験者数で乙種第4類が全体の約70.2%を占めており、合格者数でも全体の約51.9%を占めているが、合格率は乙種第1類が65.8%と最も高くなっている。（表3-1）

(5) 危険物取扱者保安講習

危険物施設において危険物の取扱い作業に従事する危険物取扱者は、原則3年以内に、危険物の取扱作業の保安に関する講習を受けなければならないこととされている。

令和4年度中は、県下で2,550人が受講している。

表3-1 令和4年度危険物取扱者試験実施状況

試験の種類	甲種	乙種						丙種	計
		第1類	第2類	第3類	第4類	第5類	第6類		
受験者数(人)	280	155	151	194	3,276	225	198	190	4,669
合格者数(人)	83	102	97	101	793	147	127	77	1,527
合格率(%)	29.6	65.8	64.2	52.1	24.2	65.3	64.1	40.5	32.7

図 3-1 危険物施設数（令和 5 年 3 月 31 日現在）

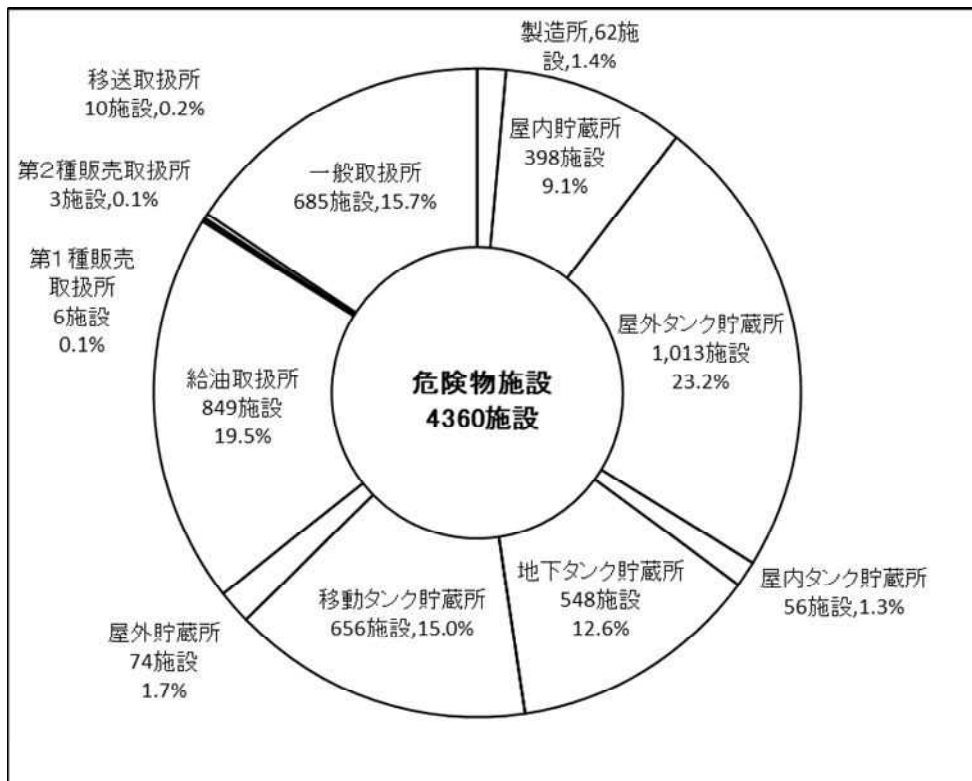
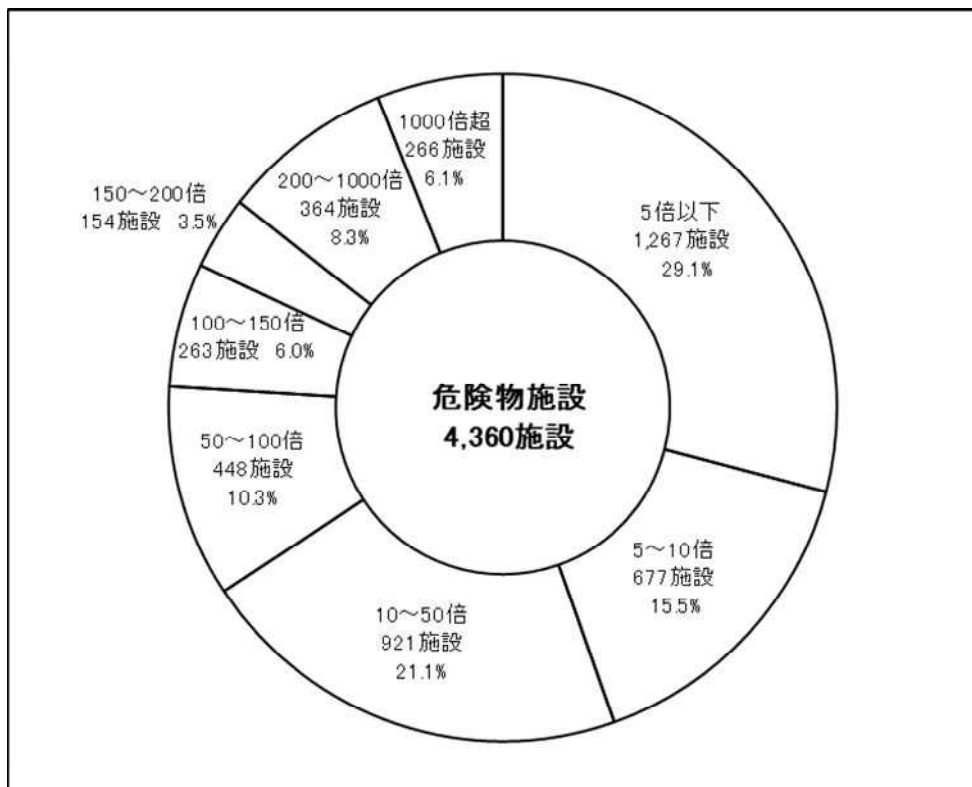


図 3-2 危険物施設の規模別構成比（令和 5 年 3 月 31 日現在）



危険物施設統計表

表 3-2 消防本部別危険物施設数(設置許可施設数) (令和 5 年 3 月 31 日現在)

表 3-3 消防本部別危険物施設数(完成検査済証交付施設数)
(令和 5 年 3 月 31 日現在)

表 3-4 類別危険物施設数(設置許可施設数) (令和 5 年 3 月 31 日現在)

表 3-5 類別危険物施設数(完成検査済証交付施設数)
(令和 5 年 3 月 31 日現在)

表 3-6 製造所等に対する立入検査の状況 (令和 4 年度中)

表 3-2 消防本部別危険物施設数(設置許可施設数)(令和5年3月31日現在)

消防本部名	合 計	製 造 所	貯 蔵 所										取 扱 所					
			小 計	屋 内 貯 蔵 所	屋 外 タ ン ク 貯 蔵 所	貯 蔵 所		屋 内 タ ン ク 貯 蔵 所	地 下 タ ン ク 貯 蔵 所	簡 易 タ ン ク 貯 蔵 所	移 動 タ ン ク 貯 蔵 所	屋 外 貯 蔵 所	小 計	給 油 取 扱 所	第 一 種 販 売 取 扱 者	第 二 種 販 売 取 扱 所	移 送 取 扱 所	一 般 取 扱 所
						貯 準 特 定 屋 外 タ ン ク 貯 蔵 所	貯 特 定 屋 外 タ ン ク 貯 蔵 所											
大 分 市	2,091	57	1,434	204	658	44	158	26	165	0	352	29	600	272	3	2	8	315
別 府 市	145	0	84	7	9	0	0	7	54	0	7	0	61	41	0	0	0	20
中 津 市	242	1	140	40	40	0	0	2	31	0	19	8	101	52	0	0	0	49
佐 伯 市	285	1	158	28	44	1	1	5	41	0	36	4	126	74	2	0	0	50
臼 杵 市	142	1	88	15	21	0	0	0	33	0	13	6	53	33	0	1	0	19
津 久 見 市	119	0	67	10	26	1	5	5	7	0	17	2	52	24	0	0	1	27
竹 田 市	95	0	51	0	8	0	0	0	21	0	21	1	44	28	0	0	0	16
豊 後 高 田 市	97	0	51	7	15	0	0	1	16	0	11	1	46	29	0	0	0	17
宇 佐 市	146	0	75	11	23	0	0	1	20	0	16	4	71	46	0	0	0	25
豊 後 大 野 市	160	1	98	6	41	0	0	3	14	0	30	4	61	40	0	0	0	21
由 布 市	111	0	73	8	12	0	0	1	42	0	6	4	38	26	0	0	0	12
国 東 市	145	0	93	25	23	3	0	1	17	0	22	5	52	41	0	0	1	10
日 田 玖 珠 広 域 消 防 組 合	375	0	200	21	47	0	0	4	63	0	60	5	175	103	1	0	0	71
杵 築 速 見 消 防 組 合	207	1	133	16	46	0	0	0	24	0	46	1	73	40	0	0	0	33
合 計	4,360	62	2,745	398	1,013	49	164	56	548	0	656	74	1,553	849	6	3	10	685

表 3-3 消防本部別危険物施設数(完成検査済証交付施設数)(令和5年3月31日現在)

消防本部名	合 計	製 造 所	貯 蔵 所												取 扱 所					
			小 計	屋 内 貯 蔵 所	屋 外 タ ン ク 貯 蔵 所	貯 準 特 定 屋 外 タ ン ク		貯 特 定 屋 外 タ ン ク		屋 内 タ ン ク 貯 蔵 所	地 下 タ ン ク 貯 蔵 所	簡 易 タ ン ク 貯 蔵 所	移 動 タ ン ク 貯 蔵 所	屋 外 貯 蔵 所	小 計	給 油 取 扱 所	第 一 種 販 売 取 扱 者	第 二 種 販 売 取 扱 所	移 送 取 扱 所	一 般 取 扱 所
						貯 蔵	旧 法 タ ン ク	貯 蔵	旧 法 タ ン ク											
大 分 市	2,070	57	1,416	199	648	44	32	158	135	26	163	0	351	29	597	270	3	2	8	314
別 府 市	145	0	84	7	9	0	0	0	0	7	54	0	7	0	61	41	0	0	0	20
中 津 市	241	1	139	39	40	0	0	0	0	2	31	0	19	8	101	52	0	0	0	49
佐 伯 市	283	1	157	28	44	1	1	1	1	5	41	0	35	4	125	74	2	0	0	49
臼 杵 市	142	1	88	15	21	0	0	0	0	0	33	0	13	6	53	33	0	1	0	19
津 久 見 市	119	0	67	10	26	1	1	5	5	5	7	0	17	2	52	24	0	0	1	27
竹 田 市	95	0	51	0	8	0	0	0	0	0	21	0	21	1	44	28	0	0	0	16
豊 後 高 田 市	97	0	51	7	15	0	0	0	0	1	16	0	11	1	46	29	0	0	0	17
宇 佐 市	145	0	74	11	23	0	0	0	0	1	19	0	16	4	71	46	0	0	0	25
豊 後 大 野 市	158	1	97	6	41	0	0	0	0	2	14	0	30	4	60	40	0	0	0	20
由 布 市	111	0	73	8	12	0	0	0	0	1	42	0	6	4	38	26	0	0	0	12
国 東 市	143	0	92	25	22	3	2	0	0	1	17	0	22	5	51	41	0	0	1	9
日 田 玖 珠 広 域 消 防 組 合	372	0	200	21	47	0	0	0	0	4	63	0	60	5	172	101	1	0	0	70
杵 築 速 見 消 防 組 合	203	1	129	15	43	0	0	0	0	0	24	0	46	1	73	40	0	0	0	33
合 計	4,324	62	2,718	391	999	49	36	164	141	55	545	0	654	74	1,544	845	6	3	10	680

表 3-4 類別危険物施設数(設置許可施設数) (令和 5 年 3 月 31 日現在)

		合 計	製 造 所	貯 蔵 所									取 扱 所						
				小 計	屋 内 貯 蔵 所	屋 外 タ ン ク 貯 蔵 所	準 特 定 屋 外 タ ン ク 貯 蔵 所		屋 内 タ ン ク 貯 蔵 所	地 下 タ ン ク 貯 蔵 所	簡 易 タ ン ク 貯 蔵 所	移 動 タ ン ク 貯 蔵 所	屋 外 貯 蔵 所	小 計	給 油 取 扱 所	第 一 種 販 売 取 扱 者	第 二 種 販 売 取 扱 所	移 送 取 扱 所	一 般 取 扱 所
							特 定 屋 外 タ ン ク 貯 蔵 所	準 特 定 屋 外 タ ン ク 貯 蔵 所											
単 独	第 1 類	11	0	9	9	0	0	0	0	0	0	0	0	2	0	0	0	0	2
	第 2 類	16	0	11	4	2	0	0	0	2	0	2	1	5	0	0	0	0	5
	第 3 類	10	0	8	2	4	0	0	0	0	0	2	0	2	0	0	0	0	2
	第 4 類	4,183	45	2,637	342	982	49	164	56	546	0	638	73	1,501	849	5	3	10	634
	第 5 類	50	0	43	15	15	0	0	0	0	0	13	0	7	0	0	0	0	7
	第 6 類	12	0	11	0	10	0	0	0	0	0	1	0	1	0	0	0	0	1
混 在		78	17	26	26	0	0	0	0	0	0	0	35	0	1	0	0	34	
総 計		4,360	62	2,745	398	1,013	49	164	56	548	0	656	74	1,553	849	6	3	10	685

注意： 単独とは類を同じくする危険物のみを貯蔵し又は取り扱っている製造所等をいい、混在とは類を異にする危険物を貯蔵し又は取り扱っている製造所等をいう。

表 3-5 類別危険物施設数(完成検査済証交付施設数) (令和 5 年 3 月 31 日現在)

		合 計	製 造 所	貯 蔵 所									取 扱 所						
				小 計	屋 内 貯 蔵 所	屋 外 タン ク 貯 蔵 所	準 特 定 屋 外 タン ク 貯 蔵 所		屋 内 タン ク 貯 蔵 所	地 下 タン ク 貯 蔵 所	簡 易 タン ク 貯 蔵 所	移 動 タン ク 貯 蔵 所	屋 外 貯 蔵 所	小 計	給 油 取 扱 所	第 一 種 販 売 取 扱 者	第 二 種 販 売 取 扱 所	移 送 取 扱 所	一 般 取 扱 所
							準 特 定 屋 外 タン ク 貯 蔵 所	特 定 屋 外 タン ク 貯 蔵 所											
単 独	第 1 類	11	0	9	9	0	0	0	0	0	0	0	0	2	0	0	0	0	2
	第 2 類	15	0	11	4	2	0	0	0	2	0	2	1	4	0	0	0	0	4
	第 3 類	10	0	8	2	4	0	0	0	0	0	2	0	2	0	0	0	0	2
	第 4 類	4,149	45	2,611	335	969	49	164	55	543	0	636	73	1,493	845	5	3	10	630
	第 5 類	49	0	42	15	14	0	0	0	0	0	13	0	7	0	0	0	0	7
	第 6 類	12	0	11	0	10	0	0	0	0	0	1	0	1	0	0	0	0	1
混 在		78	17	26	26	0	0	0	0	0	0	0	35	0	1	0	0	34	
総 計		4,324	62	2,718	391	999	49	164	55	545	0	654	74	1,544	845	6	3	10	680

注意： 単独とは類を同じくする危険物のみを貯蔵し又は取り扱っている製造所等をいい、混在とは類を異にする危険物を貯蔵し又は取り扱っている製造所等をいう。

表 3-6 製造所等に対する立入検査の状況（令和4年度中）

消防本部名	合 計		製 造 所		貯 蔵 所										取 扱 所																	
	検 査 施 設 数	延 回 数	検 査 施 設 数	延 回 数	小 計		屋 内 貯 蔵 所		貯 屋 外 貯 蔵 タ ン 所		貯 屋 内 貯 蔵 タ ン 所		貯 地 下 貯 蔵 タ ン 所		貯 簡 易 貯 蔵 タ ン 所		貯 移 動 貯 蔵 タ ン 所		屋 外 貯 蔵 所		小 計		給 油 取 扱 所		取 扱 第 一 種 販 売 者		取 扱 第 二 種 販 売 所		移 送 取 扱 所		一 般 取 扱 所	
					検 査 施 設 数	延 回 数	検 査 施 設 数	延 回 数	検 査 施 設 数	延 回 数	検 査 施 設 数	延 回 数	検 査 施 設 数	延 回 数	検 査 施 設 数	延 回 数	検 査 施 設 数	延 回 数	検 査 施 設 数	延 回 数	検 査 施 設 数	延 回 数	検 査 施 設 数	延 回 数	検 査 施 設 数	延 回 数	検 査 施 設 数	延 回 数	検 査 施 設 数	延 回 数	検 査 施 設 数	延 回 数
大 分 市	1,036	1,036	53	53	527	527	118	118	311	311	11	11	48	48	0	0	15	15	24	24	456	456	210	210	1	1	1	1	8	8	236	236
別 府 市	50	67	0	0	25	30	2	3	1	1	4	6	15	17	0	0	3	3	0	0	25	37	18	30	0	0	0	0	0	0	7	7
中 津 市	33	33	0	0	9	9	1	1	1	1	0	0	4	4	0	0	2	2	1	1	24	24	17	17	0	0	0	0	0	0	7	7
佐 伯 市	41	42	0	0	1	1	0	0	0	0	0	0	0	0	0	0	1	1	0	0	40	41	1	1	0	0	0	0	0	0	39	40
臼 杵 市	130	134	1	1	80	83	15	15	18	18	0	0	29	30	0	0	12	14	6	6	49	50	31	32	0	0	1	1	0	0	17	17
津 久 見 市	34	35	0	0	22	23	2	2	4	4	0	0	0	0	0	0	15	16	1	1	12	12	10	10	0	0	0	0	0	0	2	2
竹 田 市	23	23	0	0	12	12	0	0	0	0	0	0	8	8	0	0	3	3	1	1	11	11	8	8	0	0	0	0	0	0	3	3
豊 後 高 田 市	46	48	0	0	17	17	5	5	4	4	0	0	5	5	0	0	3	3	0	0	29	31	20	21	0	0	0	0	0	0	9	10
宇 佐 市	27	27	0	0	14	14	2	2	4	4	0	0	1	1	0	0	7	7	0	0	13	13	10	10	0	0	0	0	0	0	3	3
豊 後 大 野 市	61	61	0	0	30	30	2	2	8	8	0	0	6	6	0	0	13	13	1	1	31	31	22	22	0	0	0	0	0	0	9	9
由 布 市	14	14	0	0	12	12	0	0	1	1	1	1	5	5	0	0	5	5	0	0	2	2	1	1	0	0	0	0	0	0	1	1
国 東 市	18	18	0	0	8	8	0	0	1	1	0	0	5	5	0	0	2	2	0	0	10	10	9	9	0	0	0	0	0	0	1	1
日 田 玖 珠 広 域 消 防 組 合	29	29	0	0	23	23	3	3	4	4	0	0	15	15	0	0	1	1	0	0	6	6	3	3	0	0	0	0	0	0	3	3
杵 築 速 見 消 防 組 合	44	44	0	0	32	32	15	15	2	2	0	0	4	4	0	0	11	11	0	0	12	12	7	7	0	0	0	0	0	0	5	5
合 計	1,586	1,611	54	54	812	821	165	166	359	359	16	18	145	148	0	0	93	96	34	34	720	736	367	381	1	1	2	2	8	8	342	344

2 防火対象物等

(1) 防火対象物数

令和5年3月31日現在の県下の防火対象物の数は、46,157件（対前年度比119増）となっている。（表3-8）

(2) 防火管理者

消防法では、多数の人を収容する防火対象物の管理権限者に対して、自主防火管理体制の中核となる防火管理者を選任し、消火、通報及び避難訓練の実施等を定めた防火管理に係る消防計画の作成等、防火管理上必要な業務を行わせることを義務づけている。

令和5年3月31日現在、法令により防火管理者を選任しなければならない防火対象物は、県下に11,761件あり、そのうち約76.5%に当たる9,001件について防火管理者が選任され、その旨が消防本部に届け出されている。

また、防火管理者が自らの事業所等の適正な防火管理業務を遂行するために防火管理に係る消防計画を作成し、その旨を消防本部に届け出ている防火対象物は8,742件で全体の約74.3%となっている。（表3-9、3-10）

(3) 立入検査

消防機関は、火災予防のために必要があるときは、消防法第4条の規定により防火対象物に立ち入って検査を行っている。

令和4年中に県下の消防本部が行った立入検査回数は、5,931回となっている。（表3-8）

3 消防用設備等

(1) 消防用設備等の設置の現況

消防法では、防火対象物の関係者は、当該防火対象物の用途、規模、構造及び収容人員に応じ、所要の消防用設備等を設置し、かつ、それを適正に維持しなければならないとされている。(表 3-11)

主な消防用設備等の設置状況をみると、令和5年3月31日現在、設置が必要な防火対象物のうち自動火災報知設備は99.5%、スプリンクラー設備は100.0%の防火対象物で設置されている。(表 3-12)

(2) 消防設備士試験

消防用設備等は、消防の用に供する機械器具等により性能の確保が図られているが、工事又は整備の段階において不備、欠陥があると、火災が発生した際に本来の機能を発揮することができなくなるため、一定の消防設備等の工事又は整備は、消防設備士に限って行うことができることとされている。

令和4年度の県下の消防設備士試験の受験者は808人、合格者数は261人で合格率は32.3%となっている。(表 3-7)

表 3-7 令和4年度消防設備士試験実施状況

試験の種類	甲種						乙種							計
	特類	第1類	第2類	第3類	第4類	第5類	第1類	第2類	第3類	第4類	第5類	第6類	第7類	
受験者数(人)	6	100	22	31	204	24	20	8	16	72	4	255	46	808
合格者数(人)	2	29	10	3	55	7	9	3	3	15	4	92	29	261
合格率(%)	33.3	29.0	45.5	9.7	27.0	29.2	45.0	37.5	18.8	20.8	100.0	36.1	63.0	32.3

防火対象物統計表

表 3-8 防火対象物数、立入検査及び消防用設備等設置検査実施状況
(令和5年3月31日現在)

表 3-9 甲種防火対象物防火管理者選任状況等(令和5年3月31日現在)

表 3-10 乙種防火対象物防火管理者選任状況等(令和5年3月31日現在)

表 3-11 消防用設備等の点検報告等の実施状況 (令和5年3月31日現在)

表 3-12 自動火災報知設備及びスプリンクラー設備設置状況
(令和5年3月31日現在)

表 3-8 防火対象物数、立入検査及び消防用設備等設置検査実施状況（令和5年3月31日現在）

防火 対象物 の区分	用途、態様等	防火対象物数								立入検査	消防法 第44条 第2号に 基づく 罰則の適用	消防用設備又は特殊消防用設備等設置検査				
		総数 (A+B+F)	地上5階 未満(地下 のみを除く) A	地上5階 以上 B	小計 (A+B)	うち地下			地下のみ F			検査を要する対象物		検査届出対 象物 対象物数	検査済	
						うち地下 1階 C	うち地下 2階 D	うち地下 3階以下 E				区分	対象物数			
1	イ 劇場、映画館	72	71	1	72	5	1	0	0	22	0	26	55	7	7	
	ロ 公会堂又は集会場	1,094	1,092	2	1,094	16	1	0	0	128	0	30	457	30	30	
2	イ キャバレー等	1	1	0	1	0	0	0	0	0	0	24	1	0	0	
	ロ 遊技場又はダンスホール	120	115	5	120	2	0	0	0	51	0	25	104	5	5	
	ハ 風俗営業等	1	1	0	1	0	0	0	0	0	0	24	0	0	0	
	ニ カラオケボックス等	19	17	2	19	1	0	0	0	12	0	15	19	6	6	
3	イ 待合、料理店等	60	60	0	60	1	0	0	0	5	0	24	39	1	1	
	ロ 飲食店	1,180	1,135	45	1,180	33	0	0	0	222	0	35	414	38	36	
4	百貨店、マーケット等	1,980	1,956	24	1,980	16	1	0	0	521	0	28	1,009	116	108	
5	イ 旅館、ホテル	1,346	1,154	189	1,343	144	7	0	3	352	0	17	1,264	82	63	
	ロ 寄宿舎、共同住宅等	12,368	10,495	1,873	12,368	119	1	0	0	701	0	62	6,672	218	174	
6	イ	(1) 特定診療科病院	81	61	20	81	14	1	0	0	36	0	15	79	14	13
		(2) 特定診療科有床診療所	110	106	4	110	5	0	0	0	47	0	16	96	16	17
		(3) (1)(2)以外の病院等	208	175	33	208	23	0	0	0	68	0	16	169	19	19
		(4) 無床診療所、無床助産所	548	539	9	548	7	1	0	0	85	0	28	294	20	18
	ロ	(1) 老人短期入院施設等	690	673	17	690	18	0	0	0	349	0	17	632	103	104
		(2) 救護施設	2	2	0	2	0	0	0	0	0	0	14	3	0	0
		(3) 乳児院	1	1	0	1	0	0	0	0	1	0	14	1	0	0
		(4) 障害児入所施設	4	4	0	4	0	0	0	0	1	0	14	4	0	0
		(5) 障害者支援施設等	68	68	0	68	1	0	0	0	22	0	14	58	4	3
	ハ	(1) 老人デイサービス等	335	332	3	335	4	0	0	0	76	0	26	192	15	13
		(2) 更生施設	2	2	0	2	0	0	0	0	0	0	23	2	0	0
		(3) 保育所等	513	513	0	513	8	0	0	0	133	0	27	385	34	33
		(4) 児童発達支援センター等	78	78	0	78	3	0	0	0	22	0	24	35	3	3
		(5) 地域活動支援センター等	456	454	2	456	3	0	0	0	107	0	25	235	27	21
ニ	幼稚園、盲学校等	229	228	1	229	3	0	0	0	43	0	33	171	23	23	
7	小学校、中学校等	1,764	1,712	52	1,764	46	0	0	0	240	0	56	1,327	101	96	
8	図書館、博物館等	118	116	2	118	8	0	0	0	9	0	63	64	7	5	
9	イ 蒸気浴場、熱気浴場等	18	16	2	18	0	0	0	0	4	0	30	15	1	0	
	ロ 9項(イ)以外の公衆浴場	123	121	1	122	4	0	0	1	25	0	56	35	0	0	
10	車両の停車場等	39	39	0	39	0	0	0	0	6	0	56	14	1	1	
11	神社、寺院、教会等	933	931	2	933	20	0	0	0	78	0	65	246	2	2	
12	イ 工場又は作業場	4,750	4,710	40	4,750	27	3	1	0	355	0	63	2,384	127	121	
	ロ 映画スタジオ等	7	5	2	7	0	0	0	0	1	0	56	5	0	0	
13	イ 自動車車庫又は駐車場	543	530	12	542	3	0	0	1	50	0	63	211	8	7	
	ロ 飛行機等の格納庫	7	7	0	7	0	0	0	0	0	0	55	6	0	0	
14	倉庫	3,797	3,790	7	3,797	9	0	0	0	268	0	63	1,292	66	60	
15	上記以外の事業場	6,144	5,959	183	6,142	239	36	4	2	488	0	65	2,077	221	215	
16	イ 複合用途防火対象物	3,815	3,382	433	3,815	156	9	0	0	925	0	22	2,279	282	250	
	ロ 上記以外の複合用と防火対象物	2,439	2,109	330	2,439	34	2	0	0	440	0	55	1,165	58	51	
16の2	地下街	0	0	0	0	0	0	0	0	0	0	28	0	0	0	
16の3	準地下街	0	0	0	0	0	0	0	0	27	0	28	0	0	0	
17	重要文化財、重要美術品等	90	90	0	90	0	0	0	0	11	0	55	16	4	4	
18	延長50m以上のアーケード	4	4	0	4	0	0	0	0	0	0	67	4	1	1	
19	市町村長が指定する林野	0	0	0	0	0	0	0	0	0	0	0	0	0	0	
20	総務省令で定める舟車	0	0	0	0	0	0	0	0	0	0	0	0	0	0	
合計		46,157	42,854	3,296	46,150	972	63	5	7	5,931	0	1,562	23,530	1,660	1,510	

表 3-9 甲種防火対象物防火管理者選任状況等（令和 5 年 3 月 31 日現在）

防火対象物の区分	用途、態様等	管理権原が単一の対象物							管理権原が2以上に分かれている対象物													
		法第8条該当防火対象物数 (A+B)	防火管理者		消防計画		対象物数 B [B≧C+D+E]	防火管理者の選任が完全に実施されているもの					部分的に防火管理者の選任がなされているもの									
			対象物数 A	届出済 対象物数	令第3条 第2項 適用	届出済 対象物数		令第3条 第2項 適用	対象物数 D	防火管理者が2人以上選任されているもの		消防計画			対象物数 E	届出防火管理者数			一部分の 消防計画 届出防火 対象物数 b			
										令第3条 第3項 非該当	令第3条 第3項 該当	全体の消 防計画届 出済対象 物数	一部分の 消防計画 届出防火 対象物数 a	令第3条 第3項 非該当		令第3条 第3項 該当						
1	イ 劇場、映画館	38	38	34	0	33	0	0	0	0	0	0	0	0	0	0	0	0	0	0	0	
	ロ 公会堂又は集会場	438	436	369	0	359	0	2	0	0	0	0	0	0	0	2	2	0	0	0	0	
2	イ キャバレー等	1	1	0	0	0	0	0	0	0	0	0	0	0	0	0	0	0	0	0	0	
	ロ 遊技場又はダンスホール	90	90	81	0	79	0	0	0	0	0	0	0	0	0	0	0	0	0	0	0	
	ハ 風俗営業等	0	0	0	0	0	0	0	0	0	0	0	0	0	0	0	0	0	0	0	0	
	ニ カラオケボックス等	20	20	20	0	20	0	0	0	0	0	0	0	0	0	0	0	0	0	0	0	
3	イ 待合、料理店等	41	41	28	0	24	0	0	0	0	0	0	0	0	0	0	0	0	0	0	0	
	ロ 飲食店	416	414	310	1	292	1	2	2	0	0	2	0	0	2	0	0	0	0	0	0	
4	百貨店、マーケット等	976	966	816	0	797	0	10	1	5	10	0	5	0	3	3	0	0	0	0		
5	イ 旅館、ホテル	535	528	462	1	450	1	7	1	2	4	0	0	1	4	4	0	0	1	0	1	
	ロ 寄宿舎、共同住宅等	1,496	1494	1045	4	1,002	4	2	0	0	0	0	0	0	0	0	0	0	0	0	0	
6	イ	(1) 特定診療科病院	64	64	63	0	63	0	0	0	0	0	0	0	0	0	0	0	0	0	0	0
		(2) 特定診療科有床診療所	93	93	91	1	90	1	0	0	0	0	0	0	0	0	0	0	0	0	0	0
		(3) (1)(2)以外の病院等	129	128	127	0	125	0	1	0	0	0	0	0	0	1	1	0	0	0	0	0
		(4) 無床診療所、無床助産所	120	120	111	1	110	1	0	0	0	0	0	0	0	0	0	0	0	0	0	0
	ロ	(1) 老人短期入院施設等	542	542	525	5	522	5	0	0	0	0	0	0	0	0	0	0	0	0	0	0
		(2) 救護施設	3	3	3	0	3	0	0	0	0	0	0	0	0	0	0	0	0	0	0	0
		(3) 乳児院	0	0	0	0	0	0	0	0	0	0	0	0	0	0	0	0	0	0	0	0
		(4) 障害児入所施設	2	2	2	0	2	0	0	0	0	0	0	0	0	0	0	0	0	0	0	0
	ハ	(1) 障害者支援施設等	46	46	45	0	45	0	0	0	0	0	0	0	0	0	0	0	0	0	0	0
		(2) 老人デイサービス等	116	116	112	0	111	0	0	0	0	0	0	0	0	0	0	0	0	0	0	0
		(3) 保育所等	352	352	339	1	336	1	0	0	0	0	0	0	0	0	0	0	0	0	0	0
		(4) 児童発達支援センター等	21	21	20	0	20	0	0	0	0	0	0	0	0	0	0	0	0	0	0	0
	ニ	(5) 地域活動支援センター等	108	107	102	0	100	0	1	0	0	0	0	0	0	0	0	0	0	0	0	0
		幼稚園、盲学校等	119	117	112	1	110	1	2	0	0	0	0	0	0	1	1	0	0	0	0	0
7	小学校、中学校等	519	518	509	0	505	0	1	0	0	0	0	0	0	1	1	0	0	0	0	0	
8	図書館、博物館等	48	48	41	0	40	0	0	0	0	0	0	0	0	0	0	0	0	0	0	0	
9	イ 蒸気浴場、熱気浴場等	11	11	6	0	5	0	0	0	0	0	0	0	0	0	0	0	0	0	0	0	
	ロ 9項(イ)以外の公衆浴場	18	18	18	0	18	0	0	0	0	0	0	0	0	0	0	0	0	0	0	0	
10	車両の停車場等	2	2	2	0	2	0	0	0	0	0	0	0	0	0	0	0	0	0	0	0	
11	神社、寺院、教会等	185	184	95	0	88	0	1	0	9	0	0	0	0	1	1	0	0	0	0	0	
12	イ 工場又は作業場	385	383	331	0	318	0	2	0	0	0	0	0	0	2	2	0	0	0	0	0	
	ロ 映画スタジオ等	3	3	3	0	3	0	0	0	0	0	0	0	0	0	0	0	0	0	0	0	
13	イ 自動車庫又は駐車場	2	2	2	0	2	0	0	0	0	0	0	0	0	0	0	0	0	0	0	0	
	ロ 飛行機等の格納庫	0	0	0	0	0	0	0	0	0	0	0	0	0	0	0	0	0	0	0	0	
14	倉庫	32	31	28	0	28	0	1	0	0	0	0	0	0	1	1	0	0	0	0	0	
15	上記以外の事業場	745	741	616	1	605	0	4	1	0	0	0	1	0	3	3	0	0	0	0	0	
16	イ 複合用途防火対象物	1,681	1631	1259	2	1,219	2	50	5	13	30	0	12	4	19	29	2	13	0	0	0	
	ロ 上記以外の複合用と防火対象物	394	391	315	0	302	0	3	0	0	0	0	0	0	0	0	0	0	0	0	0	
16の2	地下街	0	0	0	0	0	0	0	0	0	0	0	0	0	0	0	0	0	0	0	0	
16の3	準地下街	0	0	0	0	0	0	0	0	0	0	0	0	0	0	0	0	0	0	0	0	
17	重要文化財、重要美術品等	9	9	9	0	9	0	0	0	0	0	0	0	0	0	0	0	0	0	0	0	
	高層建築物	0	0	0	0	0	0	0	0	0	0	0	0	0	0	0	0	0	0	0	0	
	合計	9,802	9,713	8,053	18	7,839	17	89	10	20	44	0	20	5	38	48	2	14	0	0	0	

表 3-10 乙種防火対象物防火管理者選任状況等（令和 5 年 3 月 31 日現在）

防火対象物の区分	用途、態様等	法第 8 条該当防火対象物数 (A+B)	管理権原が単一の対象物				管理権原が2以上に分かれている対象物										
			対象物数 A	防火管理者		消防計画		対象物数 B [B≧ C+D+E]	防火管理者の選任が完全実施されているもの				部分的に防火管理者の選任がなされているもの				
				届出済 対象物数	令第 3 条 第 2 項 適用	届出済 対象物数	令第 3 条 第 2 項 適用		防火管理者が2人以上 選任されているもの		消防計画		対象物数 E	届出防火 管理者数	一部分の消 防計画届出 防火対象物 数 b		
									対象物数 D	届出防火 管理者数	全体の消防 計画届出済 対象物数	一部分の消 防計画届出 防火対象物 数 a					
1	イ 劇場、映画館	6	6	2	0	2	0	0	0	0	0	0	0	0	0	0	
	ロ 公会堂又は集会場	449	449	142	0	129	0	0	0	0	0	0	0	0	0	0	
2	イ キャバレー等	0	0	0	0	0	0	0	0	0	0	0	0	0	0	0	
	ロ 遊技場又はダンスホール	1	1	1	0	1	0	0	0	0	0	0	0	0	0	0	
	ハ 風俗営業等	0	0	0	0	0	0	0	0	0	0	0	0	0	0	0	
	ニ カラオケボックス等	3	3	2	0	2	0	0	0	0	0	0	0	0	0	0	
3	イ 待合、料理店等	12	12	5	0	5	0	0	0	0	0	0	0	0	0	0	
	ロ 飲食店	423	415	233	0	225	0	8	0	0	0	0	0	7	3	1	
4	百貨店、マーケット等	304	300	117	1	115	1	4	0	1	1	0	0	2	1	0	
5	イ 旅館、ホテル	65	63	48	0	43	0	2	1	1	1	0	0	0	0	0	
	ロ 寄宿舎、共同住宅等	43	43	18	0	17	0	0	0	0	0	0	0	0	0	0	
6	イ	(1) 特定診療科病院	1	1	1	0	1	0	0	0	0	0	0	0	0	0	0
		(2) 特定診療科有床診療所	0	0	0	0	0	0	0	0	0	0	0	0	0	0	0
		(3) (1)(2)以外の病院等	0	0	0	0	0	0	0	0	0	0	0	0	0	0	0
		(4) 無床診療所、無床助産所	10	10	4	0	4	0	0	0	0	0	0	0	0	0	0
		(5) 老人短期入院施設等	0	0	0	0	0	0	0	0	0	0	0	0	0	0	0
	ロ	(1) 老人短期入院施設等	0	0	0	0	0	0	0	0	0	0	0	0	0	0	0
		(2) 救護施設	0	0	0	0	0	0	0	0	0	0	0	0	0	0	0
		(3) 乳児院	0	0	0	0	0	0	0	0	0	0	0	0	0	0	0
		(4) 障害児入所施設	0	0	0	0	0	0	0	0	0	0	0	0	0	0	0
		(5) 障害者支援施設等	0	0	0	0	0	0	0	0	0	0	0	0	0	0	0
	ハ	(1) 老人デイサービス等	27	27	25	0	25	0	0	0	0	0	0	0	0	0	0
		(2) 更生施設	0	0	0	0	0	0	0	0	0	0	0	0	0	0	0
		(3) 保育所等	55	55	47	0	46	0	0	0	0	0	0	0	0	0	0
		(4) 児童発達支援センター等	7	7	6	0	6	0	0	0	0	0	0	0	0	0	0
		(5) 地域活動支援センター等	23	23	21	0	21	0	0	0	0	0	0	0	0	0	0
ニ 幼稚園、盲学校等	8	8	5	0	5	0	0	0	0	0	0	0	0	0	0		
7	小学校、中学校等	1	1	1	0	1	0	0	0	0	0	0	0	0	0	0	
8	図書館、博物館等	14	14	9	0	8	0	0	0	0	0	0	0	0	0	0	
9	イ 蒸気浴場、熱気浴場等	1	1	0	0	0	0	0	0	0	0	0	0	0	0	0	
	ロ 9項(イ)以外の公衆浴場	22	21	13	0	13	0	1	0	0	0	0	0	1	0	0	
10	車両の停車場等	0	0	0	0	0	0	0	0	0	0	0	0	0	0	0	
11	神社、寺院、教会等	117	116	38	0	33	0	1	0	0	0	0	0	1	0	0	
12	イ 工場又は作業場	17	17	14	0	14	0	0	0	0	0	0	0	0	0	0	
	ロ 映画スタジオ等	0	0	0	0	0	0	0	0	0	0	0	0	0	0	0	
13	イ 自動車庫又は駐車場	1	1	1	0	0	0	0	0	0	0	0	0	0	0	0	
	ロ 飛行機等の格納庫	0	0	0	0	0	0	0	0	0	0	0	0	0	0	0	
14	倉庫	5	5	2	0	2	0	0	0	0	0	0	0	0	0	0	
15	上記以外の事業場	118	118	74	0	71	0	0	0	0	0	0	0	0	0	0	
16	イ 複合用途防火対象物	190	189	94	1	89	1	1	0	0	0	0	0	1	1	1	
	ロ 上記以外の複合用と防火対象物	30	29	21	0	21	0	1	0	0	0	0	0	1	0	0	
16の2	地下街	0	0	0	0	0	0	0	0	0	0	0	0	0	0	0	
16の3	準地下街	0	0	0	0	0	0	0	0	0	0	0	0	0	0	0	
17	重要文化財、重要美術品等	6	6	4	0	4	0	0	0	0	0	0	0	0	0	0	
	高層建築物	0	0	0	0	0	0	0	0	0	0	0	0	0	0	0	
合計		1,959	1,941	948	2	903	2	18	1	2	2	0	0	13	5	2	

表 3-11 消防用設備等の点検報告等の実施状況（令和 5 年 3 月 31 日現在）

防火対象物の区分	用途、態様等	点検を要する防火対象物					報告済防火対象物				点検指定対象物							
		総数 A [B+D] [A≥F]	1000㎡未満 B	特定一 階段等 C	1000㎡以上 D	特定一 階段等 E	総数 F [G+I]	1000㎡未満 G	特定一 階段等 H	1000㎡以上 I	特定一 階段等 J	要点検対象物		報告済対象物				
												1000㎡以上	特定一 階段等	1000㎡未満で 特定一 階段等	1000㎡以上	特定一 階段等	1000㎡未満で 特定一 階段等	
1	イ 劇場、映画館	72	39	0	33	1	49	22	0	27	1	33	1	0	27	1	0	
	ロ 公会堂又は集会場	1,109	1,005	0	104	1	426	343	0	83	1	104	1	0	83	1	0	
2	イ キャバレー等	1	1	1	0	0	0	0	0	0	0	0	0	1	0	0	0	
	ロ 遊技場又はダンスホール	123	54	0	69	4	91	33	0	58	4	69	4	0	58	4	0	
	ハ 風俗営業等	3	3	0	0	0	0	0	0	0	0	0	0	0	0	0	0	
	ニ カラオケボックス等	23	20	1	3	1	15	13	0	2	1	3	1	1	2	1	0	
3	イ 待合、料理店等	59	52	0	7	0	12	7	0	5	0	7	0	0	5	0	0	
	ロ 飲食店	1,433	1,382	35	51	4	388	355	18	33	4	51	4	35	32	4	18	
4	百貨店、マーケット等	1,981	1,477	6	504	3	1,104	707	3	397	3	504	3	6	391	3	3	
5	イ 旅館、ホテル	2,334	2,036	45	298	28	1,058	852	26	206	20	298	28	45	206	20	26	
	ロ 寄宿舎、共同住宅等	11,615	9,176	0	2,439	0	5,097	3,411	0	1,686	0	2,286	0	0	1,606	0	0	
6	イ	(1) 特定診療科病院	80	8	0	72	2	64	0	0	64	1	72	2	0	62	1	0
		(2) 特定診療科有床診療所	110	62	4	48	4	83	43	4	40	4	48	4	4	40	4	4
		(3) (1)(2)以外の病院等	219	98	4	121	6	154	55	3	99	5	121	6	4	99	5	3
		(4) 無床診療所、無床助産所	559	512	8	47	2	258	222	4	36	2	47	2	8	36	2	4
		(1) 老人短期入院施設等	698	390	4	308	9	553	293	3	260	6	308	9	4	258	6	3
	ロ	(2) 救護施設	2	0	0	2	0	2	0	0	2	0	2	0	0	2	0	0
		(3) 乳児院	1	1	0	0	0	0	0	0	0	0	0	0	0	0	0	0
		(4) 障害児入所施設	4	3	0	1	0	4	3	0	1	0	1	0	0	1	0	0
		(5) 障害者支援施設等	70	42	0	28	0	45	27	0	18	0	28	0	0	18	0	0
		(1) 老人デイサービス等	374	335	1	39	0	204	176	1	28	0	39	0	1	28	0	1
	ハ	(2) 更生施設	6	6	0	0	0	2	2	0	0	0	0	0	0	0	0	0
		(3) 保育所等	574	523	4	51	0	420	379	2	41	0	51	0	4	41	0	2
		(4) 児童発達支援センター等	119	116	0	3	0	45	43	0	2	0	3	0	0	1	0	0
		(5) 地域活動支援センター等	561	532	4	29	1	318	294	4	24	1	29	1	4	24	1	4
		ニ 幼稚園、盲学校等	239	188	1	51	0	162	119	0	43	0	51	0	1	42	0	0
7	小学校、中学校等	1,714	752	0	962	0	1,397	569	0	828	0	846	0	0	741	0	0	
8	図書館、博物館等	113	83	0	30	0	65	38	0	27	0	27	0	0	24	0	0	
9	イ 蒸気浴場、熱気浴場等	18	18	8	0	0	5	5	2	0	0	0	0	8	0	0	2	
	ロ 9項(イ)以外の公衆浴場	167	158	0	9	0	96	89	0	7	0	7	0	0	4	0	0	
10	車両の停車場等	44	42	0	2	0	34	32	0	2	0	1	0	0	1	0	0	
11	神社、寺院、教会等	795	744	0	51	0	157	119	0	38	0	45	0	0	33	0	0	
12	イ 工場又は作業場	4,549	3,374	0	1,175	0	1,664	942	0	722	0	988	0	0	617	0	0	
	ロ 映画スタジオ等	7	4	0	3	0	6	3	0	3	0	3	0	0	3	0	0	
13	イ 自動車車庫又は駐車場	540	423	0	117	0	263	161	0	102	0	113	0	0	100	0	0	
	ロ 飛行機等の格納庫	7	5	0	2	0	5	4	0	1	0	0	0	0	0	0	0	
14	倉庫	3,590	3,115	0	475	0	1,147	840	0	307	0	411	0	0	276	0	0	
15	上記以外の事業場	5,499	4,318	0	1,181	0	2,356	1,588	0	768	0	1,023	0	0	695	0	0	
16	イ 複合用途防火対象物	3,430	2,689	42	741	18	1,197	668	22	529	8	741	18	42	523	8	22	
	ロ 上記以外の複合用と防火対象物	2,065	1,581	0	484	0	785	453	0	332	0	471	0	0	327	0	0	
16の2	地下街	0	0	0	0	0	0	0	0	0	0	0	0	0	0	0	0	
16の3	準地下街	0	0	0	0	0	0	0	0	0	0	0	0	0	0	0	0	
17	重要文化財、重要美術品等	97	92	0	5	0	58	53	0	5	0	4	0	0	5	0	0	
18	延長50m以上のアーケード	4	1	0	3	0	4	1	0	3	0	2	0	0	2	0	0	
19	市町村長が指定する林野	0	0	0	0	0	0	0	0	0	0	0	0	0	0	0	0	
20	総務省令で定める舟車	0	0	0	0	0	0	0	0	0	0	0	0	0	0	0	0	
	合計	45,008	35,460	168	9,548	84	19,793	12,964	92	6,829	61	8,837	84	168	6,413	61	92	

表 3-12 自動火災報知設備及びスプリンクラー設備設置状況（令和5年3月31日現在）

防火 対象物 の区分	用途、態様等	自動火災報知設備							スプリンクラー設備							
		対象物数 (A+B+C+D+E)	設置 A	うち 一部違反	特例		経過措置 D	違反 E	対象物数 (A+B+C+D+E)	設置 A	うち 一部違反	特例		経過措置 D	違反 E	区画設置
					32条適用 B	17条の2の5 等適用 C						32条適用 B	17条の2の5 等適用 C			
1	イ 劇場、映画館	57	51	0	6	0	0	0	11	10	0	1	0	0	0	0
	ロ 公会堂又は集会場	454	432	0	21	0	0	1	5	5	0	0	0	0	0	
2	イ キャバレー等	1	1	1	0	0	0	0	0	0	0	0	0	0	0	
	ロ 遊技場又はダンスホール	114	114	0	0	0	0	0	9	9	0	0	0	0	0	
	ハ 風俗営業等	0	0	0	0	0	0	0	0	0	0	0	0	0	0	
	ニ カラオケボックス等	22	22	0	0	0	0	0	0	0	0	0	0	0	0	
3	イ 待合、料理店等	40	39	3	1	0	0	0	0	0	0	0	0	0	0	
	ロ 飲食店	469	461	2	6	0	0	2	1	1	0	0	0	0	0	
4	百貨店、マーケット等	1,056	1,051	2	3	0	0	2	84	84	0	0	0	0	0	
5	イ 旅館、ホテル	1,553	1,526	11	10	0	6	11	28	28	0	0	0	0	2	
	ロ 寄宿舎、共同住宅等	4,780	2,802	29	1,964	5	0	9	144	13	0	131	0	0	0	
6	イ	(1) 特定診療科病院	82	82	0	0	0	0	0	67	65	0	0	2	0	1
		(2) 特定診療科有床診療所	103	103	0	0	0	0	0	78	70	0	0	8	0	1
		(3) (1)(2)以外の病院等	197	197	0	0	0	0	0	64	64	0	0	0	0	0
		(4) 無床診療所、無床助産所	311	310	0	1	0	0	0	4	4	0	0	0	0	0
	ロ	(1) 老人短期入院施設等	695	695	1	0	0	0	0	654	654	0	0	0	0	0
		(2) 救護施設	2	2	0	0	0	0	0	2	2	0	0	0	0	0
		(3) 乳児院	1	1	0	0	0	0	0	1	1	0	0	0	0	0
		(4) 障害児入所施設	4	4	0	0	0	0	0	4	4	0	0	0	0	0
		(5) 障害者支援施設等	72	72	0	0	0	0	0	64	64	0	0	0	0	0
	ハ	(1) 老人デイサービス等	212	212	0	0	0	0	0	15	15	1	0	0	0	0
		(2) 更生施設	3	3	0	0	0	0	0	1	1	0	0	0	0	0
		(3) 保育所等	416	415	0	1	0	0	0	0	0	0	0	0	0	0
		(4) 児童発達支援センター等	30	29	0	0	0	0	1	1	1	0	0	0	0	0
		(5) 地域活動支援センター等	390	390	0	0	0	0	0	8	8	0	0	0	0	0
ニ 幼稚園、盲学校等	188	188	1	0	0	0	0	0	0	0	0	0	0	0	0	
7	小学校、中学校等	1,447	1,441	5	4	2	0	0	1	1	0	0	0	0	0	
8	図書館、博物館等	66	66	0	0	0	0	0	0	0	0	0	0	0	0	
9	イ 蒸気浴場、熱気浴場等	16	14	1	0	0	0	2	0	0	0	0	0	0	0	
	ロ 9項(イ)以外の公衆浴場	29	29	0	0	0	0	0	1	1	0	0	0	0	0	
10	車両の停車場等	15	13	0	0	2	0	0	0	0	0	0	0	0	0	
11	神社、寺院、教会等	73	70	0	0	3	0	0	0	0	0	0	0	0	0	
12	イ 工場又は作業場	2,106	1,867	12	184	30	0	25	6	6	0	0	0	0	0	
	ロ 映画スタジオ等	5	5	0	0	0	0	0	0	0	0	0	0	0	0	
13	イ 自動車車庫又は駐車場	166	154	0	11	0	0	1	3	3	0	0	0	0	0	
	ロ 飛行機等の格納庫	7	6	0	1	0	0	0	0	0	0	0	0	0	0	
14	倉庫	1,016	923	9	66	19	0	8	5	4	0	1	0	0	0	
15	上記以外の事業場	1,515	1,300	2	200	15	0	0	7	7	0	0	0	0	0	
16	イ 複合用途防火対象物	2,137	1,852	17	254	0	0	31	238	238	2	0	0	0	2	
	ロ 上記以外の複合用と防火対象物	568	495	2	61	5	0	7	3	3	0	0	0	0	0	
16の2	地下街	0	0	0	0	0	0	0	0	0	0	0	0	0	0	
16の3	準地下街	0	0	0	0	0	0	0	0	0	0	0	0	0	0	
17	重要文化財、重要美術品等	73	59	0	14	0	0	0	0	0	0	0	0	0	0	
18	延長50m以上のアーケード	0	0	0	0	0	0	0	0	0	0	0	0	0	0	
19	市町村長が指定する林野	0	0	0	0	0	0	0	0	0	0	0	0	0	0	
20	総務省令で定める舟車	0	0	0	0	0	0	0	0	0	0	0	0	0	0	
合計		20,491	17,496	98	2,808	81	6	100	1,509	1,366	3	133	0	10	0	6

第4章 消防組織

昭和23年3月の消防組織法の施行に伴い、県内では同年9月の別府市消防本部を皮切りに、大分市、中津市、臼杵市、津久見市等の各消防本部が発足し、昭和50年4月1日をもって、100%の消防常備化が図られた。その後、市町村合併等での組織改正を経て、令和5年4月1日現在では、14消防本部となっており、消防吏員は、1,654人が配置されている。

一方、消防団は、18市町村に18消防団が設置され、消防団員数は、13,407人となっている。

1 消防本部・吏員

(1) 消防本部・署所

令和5年4月1日現在、県内には14消防本部18消防署37出張所が設置されており、14消防本部のうち12消防本部が市単独であり（うち1消防本部が1村から消防事務委託を受けている）、その他2消防本部が消防一部事務組合となっている。

署所については、大分市に3署、日田玖珠広域消防組合に2署、杵築速見消防組合に2署が設置されているほかは、1消防本部1署の体制がとられており、各消防署のもとに37出張所が設置されている。

(2) 消防吏員

消防職員のうち、階級を有し、消防活動等に従事する消防吏員数は、令和5年4月1日現在、1,654人となっており、前年より2名増加している。また、消防吏員のうち女性消防吏員は29人（前年度比4人増）となっている。

消防吏員の平均年齢は、平成16年をピークに下がるも、平成29年から上がり、令和5年4月1日現在、36.9歳となっている。年齢構成をみると、30歳以上34歳以下が約19.0%、35歳以上39歳以下が約19.0%と全体の約4割を占めている。（図4-1、4-2、表4-5、4-7）

図4-1 消防吏員の人数及び平均年齢の推移

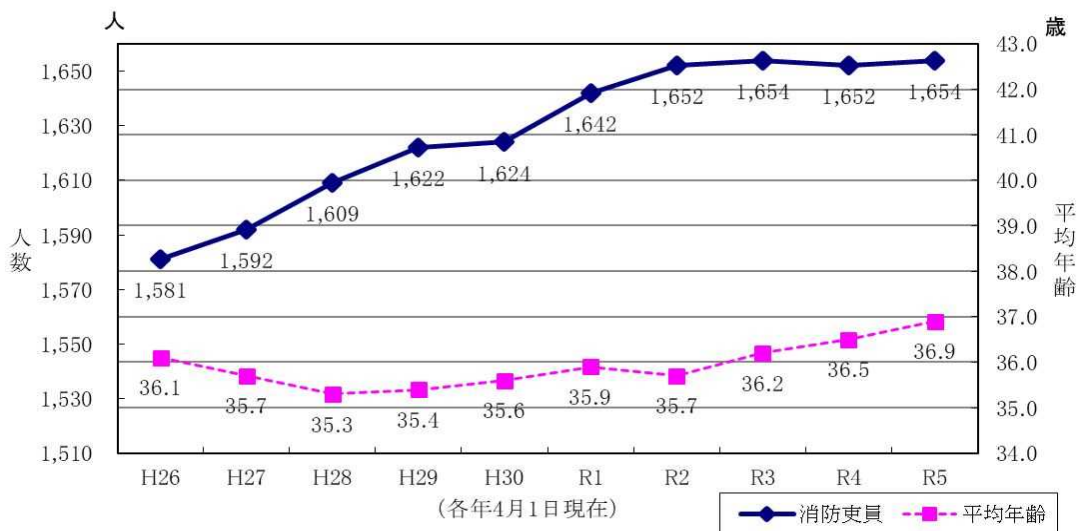
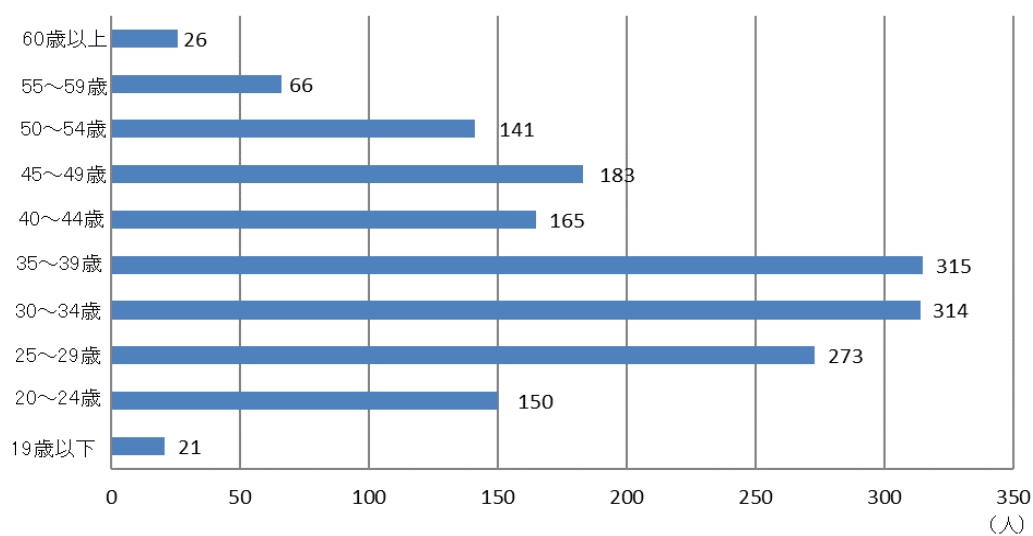


図 4-2 消防吏員の年齢構成



2 消防団・消防団員

(1) 消防団

令和 5 年 4 月 1 日現在、県内には、18 消防団 417 分団が設置されており、そのうち 17 消防団では、女性消防団員が配置されている。(表 4-9)

(2) 消防団員

消防団員数は平成 26 年度に前年度比 115 人増加したが、近年は減少傾向となっている。令和 5 年 4 月 1 日現在では、前年度から 348 人減少し、13,407 人となっている。また、消防団員のうち女性消防団員は 302 人（前年度比 3 人増）となっている。

年齢構成をみると、45 歳以上 49 歳以下が最も多く、全体の 19.5%を占めており、平均年齢は 45.7 歳で、近年、上昇を続けている。(図 4-3、4-4、表 4-9、4-10)

図 4-3 消防団員の人数及び平均年齢の推移(各年 4 月 1 日現在)

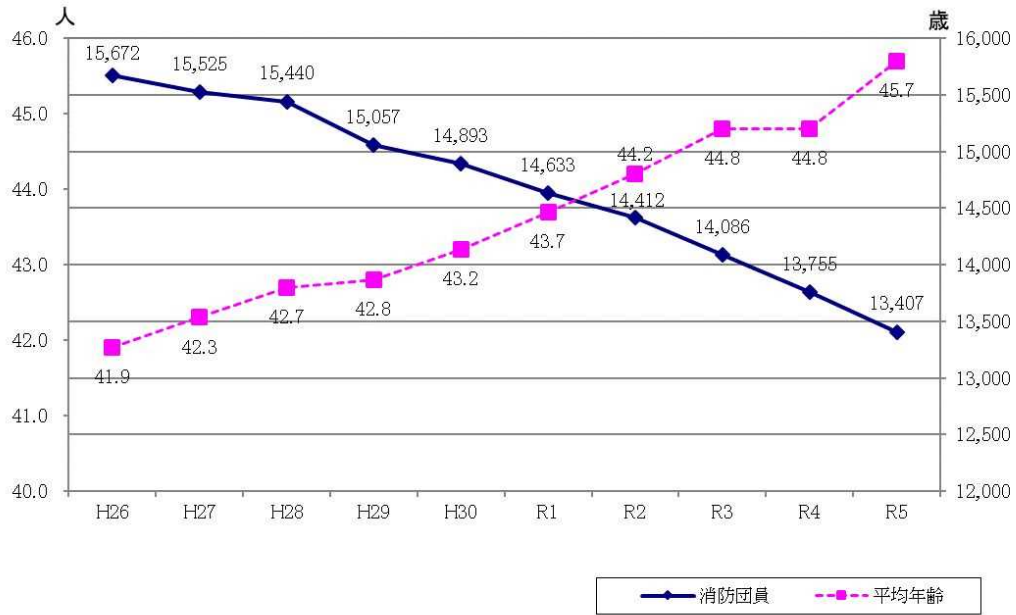
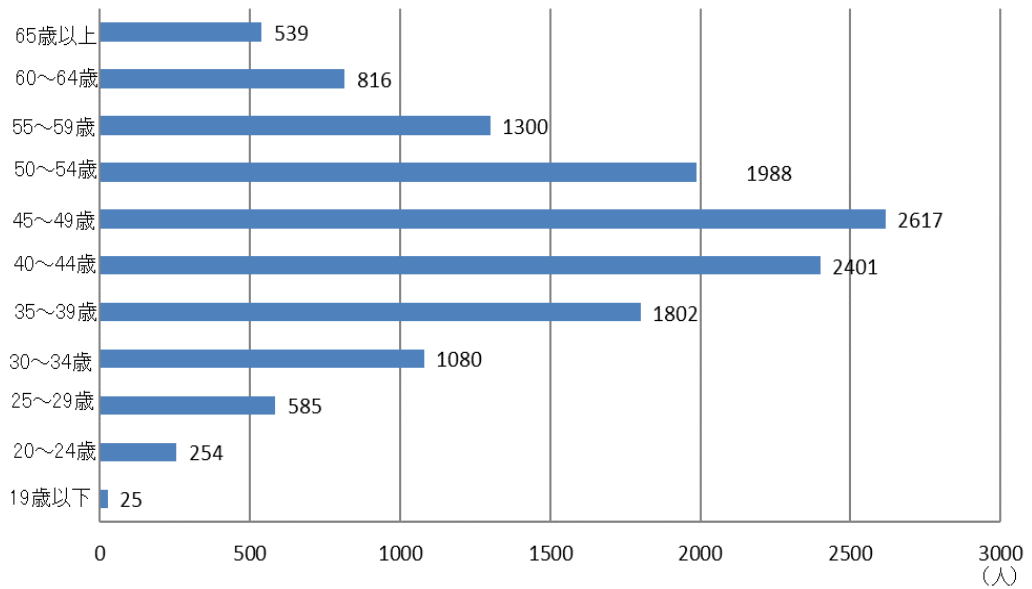


図 4-4 消防団員の年齢構成(令和 5 年 4 月 1 日現在)



消 防 組 織 統 計 表

表 4-1	消防ポンプ自動車等現有状況(消防本部・署)	(令和 5 年 4 月 1 日現在)
表 4-2	消防ポンプ自動車等現有状況(消防団)	(令和 5 年 4 月 1 日現在)
表 4-3	消防水利の現況	(令和 5 年 4 月 1 日現在)
表 4-4	階級別消防吏員数	(令和 5 年 4 月 1 日現在)
表 4-5	年齢別消防吏員数	(令和 5 年 4 月 1 日現在)
表 4-6	在職年数別消防吏員数	(令和 5 年 4 月 1 日現在)
表 4-7	消防職員の勤務体制及び適用給与表	(令和 5 年 4 月 1 日現在)
表 4-8	消防機関の出動状況(消防本部)	(令和 5 年 4 月 1 日現在)
表 4-9	階級別消防団員数	(令和 5 年 4 月 1 日現在)
表 4-10	年齢別消防団員数	(令和 5 年 4 月 1 日現在)
表 4-11	在職年数別消防団員数	(令和 5 年 4 月 1 日現在)
表 4-12	消防団員の退職状況	(令和 4 年度中)
表 4-13	消防団員の新任状況	(令和 4 年度中)
表 4-14	消防団員の職業構成及び就業形態別の状況	(令和 5 年 4 月 1 日現在)
表 4-15	階級別消防団員 1 人当たりの報酬・出動手当	(令和 5 年 4 月 1 日現在)
表 4-16	消防団の出動状況	(令和 5 年 4 月 1 日現在)
表 4-17	市町村消防費性質別歳出決算額	(令和 4 年度決算額)
表 4-18	民間防火組織結成状況	(令和 5 年 4 月 1 日現在)

表 4-1 消防ポンプ自動車等現有状況(消防本部・署)

令和5年4月1日現在

消防本部名	種別 ポンプ 自動車	普通 自動車	水 槽 付 自動車	はしご付消防自動車				消 防 自 動 車	屈 折 自 動 車	高 所 放 水 車	大 型 化 学 車	泡 原 液 搬 送 車		化学消防車		救 急 自 動 車	指 揮 車	救 助 工 作 車	林 野 火 災 工 作 車	電 源 ・ 照 明 車	小型動力ポンプ			広 報 車	資 器 材 搬 送 車	破 壊 工 作 車	自 動 二 輪 車	水 槽 車	支 援 車	人 員 搬 送 車	ロ ボ ット 機 （ド ン ド ）	無 人 航 空 機 （ド ン ド ）	そ の 他 の 車 両
				1 8 m 級	2 4 m 級	3 0 m 級	3 8 m 級					泡 消 火 型	粉 末 消 火 型	ポ ン プ 積 載 車	小 型 動 力 積 載 車						て い な い 積 載 の 車	車 両 に 積 載 し た ポ ン プ	手 引 動 力 車										
大分市消防局	7	16	0	0	1	2	0	1	1	2	0	16	5	3	0	0	0	0	0	0	0	1	4	4	3	1	1	2	2	10			
別府市消防本部	6	4	0	0	1	0	1	0	0	1	0	5	1	1	0	0	0	0	0	0	0	1	1	0	0	0	0	1	0	4			
中津市消防本部	3	3	0	0	1	0	0	0	0	1	0	6	1	1	0	0	0	0	0	0	4	1	0	0	0	0	0	1	2	2			
佐伯市消防本部	2	7	0	0	1	0	0	0	0	1	0	6	1	1	1	0	0	0	0	0	2	0	0	0	1	0	0	0	3	3			
臼杵市消防本部	4	0	0	0	0	0	0	0	0	1	0	5	1	1	0	0	0	0	0	0	1	2	0	0	0	0	0	0	2	1			
津久見市消防本部	2	0	0	0	0	0	0	0	0	1	0	3	1	0	0	0	0	0	0	0	1	0	0	0	0	0	0	0	0	0			
竹田市消防本部	3	1	0	0	0	0	0	0	0	0	0	3	1	1	0	0	0	0	0	0	1	0	0	0	0	0	0	0	0	2			
豊後高田市消防本部	1	2	0	0	0	0	0	0	0	0	0	3	0	1	0	0	0	1	0	0	0	0	0	0	0	0	0	1	0	1			
宇佐市消防本部	5	0	0	0	1	0	0	0	0	1	0	4	1	1	0	0	0	0	0	0	1	1	0	0	0	0	0	0	1	1			
豊後大野市消防本部	1	4	0	0	0	0	0	0	0	0	0	4	4	1	0	0	0	0	0	0	1	1	0	0	0	0	1	0	0	3			
由布市消防本部	0	4	0	0	0	0	0	0	0	0	0	4	1	1	0	0	0	0	0	0	0	0	0	0	0	0	0	1	1	0			
国東市消防本部	6	0	0	0	0	0	0	0	0	1	0	4	1	1	0	0	0	0	0	0	0	1	0	0	0	0	0	0	0	2			
日田玖珠広域消防組合消防本部	6	1	0	0	0	0	1	0	0	1	0	8	2	2	0	0	0	6	1	0	2	1	0	0	0	0	1	2	1				
杵築速見消防組合消防本部	3	2	0	0	0	0	0	1	0	1	0	4	1	1	0	0	2	0	0	0	0	0	0	0	0	0	2	1	1	0			
合計	49	44	0	0	5	2	2	2	1	11	0	75	21	16	1	0	9	3	0	15	12	4	3	2	4	8	14	30					

表 4-2 消防ポンプ自動車等現有状況(消防団)

令和 5 年 4 月 1 日現在

種別 市町村名	自普通消防ポンプ車	自水槽付消防ポンプ車	指揮車	林野火災工作車	小型動力ポンプ			広報車	資器材搬送車	自動二輪車	人員搬送車	その他の車両
					積小型動力ポンプ車	い車両に積載しての	手引動力ポンプ					
大分市	4	0	0	0	179	0	0	0	0	0	0	1
別府市	7	0	1	0	14	0	0	1	0	0	0	0
中津市	13	0	1	0	61	0	0	0	0	0	0	1
日田市	21	0	0	0	42	43	0	0	0	0	0	0
佐伯市	0	0	0	0	134	22	0	0	4	0	0	0
臼杵市	7	0	0	0	39	12	0	0	0	0	1	1
津久見市	0	0	0	0	24	18	17	0	0	0	0	0
竹田市	3	0	1	0	33	0	0	0	0	0	0	0
豊後高田市	3	0	0	0	55	0	0	0	0	0	0	0
杵築市	3	0	0	0	40	2	0	0	0	0	0	0
宇佐市	1	0	0	0	47	0	0	0	0	0	0	0
豊後大野市	9	0	0	0	47	0	0	0	0	0	2	0
由布市	4	0	4	0	64	0	0	0	1	0	0	0
国東市	2	0	0	0	43	13	0	0	1	0	0	0
姫島村	0	0	0	0	7	0	0	0	0	0	0	0
日出町	0	0	0	0	21	0	0	0	0	0	0	0
九重町	0	0	0	0	21	0	0	0	0	0	0	0
玖珠町	4	1	0	0	27	1	0	0	0	0	0	0
合計	81	1	7	0	898	111	17	1	6	0	3	3
R4.4.1 合計	89	3	17	0	903	123	43	4	1	0	1	5

表 4-3 消防水利の現況

令和 5 年 4 月 1 日現在

区分 市町村名	計 (A) (B)+(C)+(F)	消火栓			防火水槽								井戸			その他										
		小計 (B)	公設	私設	小計 (C) (D) + (E)				公 設 (D)				私 設 (E)				小計 (F)	公設	私設	小計	河川・ 溝等	海・湖	プ ール	池 壕 等	下 水道	そ の 他
					100㎡ 以上	60㎡以上 100㎡未 満	40㎡以上 60㎡未 満	20㎡以上 40㎡未 満	100㎡ 以上	60㎡以上 100㎡未 満	40㎡以上 60㎡未 満	20㎡以上 40㎡未 満	100㎡ 以上	60㎡以上 100㎡未 満	40㎡以上 60㎡未 満	20㎡以上 40㎡未 満										
大 分 市	9,145	8,066	7,773	293	13	40	921	105	6	12	576	4	7	28	345	101	0	0	0	553	191	30	116	216	0	0
別 府 市	2,067	1,710	1,636	74	13	6	277	61	7	0	234	40	6	6	43	21	0	0	0	162	78	47	29	8	0	0
中 津 市	1,580	1,071	1,071	0	0	0	492	17	0	0	492	17	0	0	0	0	0	0	0	128	95	33	0	0	0	0
日 田 市	1,858	1,399	1	1,398	0	459	0	0	0	430	0	0	0	29	0	0	0	0	0	2	2	0	0	0	0	0
佐 伯 市	1,450	614	610	4	3	17	664	152	1	15	658	139	2	2	6	13	0	0	0	34	0	0	34	0	0	0
臼 杵 市	748	359	359	0	1	17	330	41	1	17	325	41	0	0	5	0	0	0	23	0	0	23	0	0	0	
津 久 見 市	355	253	253	0	1	13	84	4	1	13	84	4	0	0	0	0	0	0	11	0	0	11	0	0	0	
竹 田 市	816	335	335	0	0	2	458	21	0	2	456	21	0	0	2	0	0	0	81	50	0	31	0	0	0	
豊後高田市	667	306	303	3	0	3	339	19	0	3	334	19	0	0	5	0	0	0	223	159	6	11	47	0	0	
杵 築 市	1,724	1,238	793	445	0	15	453	18	0	15	437	16	0	0	16	2	0	0	24	0	0	24	0	0	0	
宇 佐 市	939	349	349	0	3	24	519	32	1	21	449	21	2	3	70	11	12	10	2	126	65	2	43	16	0	0
豊後大野市	1,618	756	756	0	1	1	752	108	1	1	746	108	0	0	6	0	0	0	196	143	0	20	27	0	6	
由 布 市	1,076	812	711	101	3	9	224	28	2	9	176	25	1	0	48	3	0	0	18	2	0	16	0	0	0	
国 東 市	886	233	233	0	30	48	529	46	4	22	491	12	26	26	38	34	0	0	0	478	325	27	22	104	0	0
姫 島 村	57	45	45	0	0	0	12	0	0	0	12	0	0	0	0	0	0	0	6	0	5	1	0	0	0	
日 出 町	556	386	353	33	1	6	159	4	1	6	139	3	0	0	20	1	0	0	0	0	0	0	0	0	0	
九 重 町	297	214	193	21	1	0	65	17	1	0	62	8	0	0	3	9	0	0	0	7	0	0	7	0	0	0
玖 珠 町	444	318	254	64	0	0	126	0	0	0	126	0	0	0	0	0	0	0	341	334	0	7	0	0	0	
合 計	26,283	18,464	16,028	2,436	70	660	6,404	673	26	566	5,797	478	44	94	607	195	12	10	2	2,413	1,444	150	395	418	0	6

表 4-4 階級別消防吏員数

令和 5 年 4 月 1 日現在

区分 消防本部名	計	消防 正監	消防監	消防 司令長	消防 司令	消防 司令補	消防 士長	消防 副士長	消防士
大分市消防局	494	1	4	17	96	109	110	101	56
別府市消防本部	140	0	1	9	27	40	34	14	15
中津市消防本部	126	0	1	3	16	24	31	38	13
佐伯市消防本部	123	0	1	4	17	26	48	14	13
臼杵市消防本部	67	0	0	1	6	18	24	6	12
津久見市消防本部	38	0	0	1	7	17	8	1	4
竹田市消防本部	58	0	0	1	4	14	18	14	7
豊後高田市 消防本部	46	0	0	1	16	9	4	6	10
宇佐市消防本部	91	0	0	1	4	28	27	14	17
豊後大野市 消防本部	87	0	0	1	9	28	27	9	13
由布市消防本部	73	0	0	1	7	4	27	25	9
国東市消防本部	89	0	0	0	15	18	34	10	12
日田玖珠広域消防 組合消防本部	121	0	1	5	15	18	24	34	24
杵築速見消防 組合消防本部	101	0	0	0	10	16	33	25	17
県計	1,654	1	8	45	249	369	449	311	222
R4.4.1 県計	1,652	1	9	40	249	372	423	315	243

表 4-5 年齢別消防吏員数

令和 5 年 4 月 1 日現在

区分 消防本部名	吏員数	19歳 以下	20歳 ～ 24歳	25歳 ～ 29歳	30歳 ～ 34歳	35歳 ～ 39歳	40歳 ～ 44歳	45歳 ～ 49歳	50歳 ～ 54歳	55歳 ～ 59歳	60歳 以上	平均年 齢
大分市消防局	494	3	51	88	85	90	43	68	43	13	10	36.9
別府市消防本部	140	2	11	14	30	43	19	12	3	2	4	36.5
中津市消防本部	126	0	11	22	24	19	9	14	17	4	6	38.4
佐伯市消防本部	123	2	5	22	27	19	4	21	13	10	0	38.4
臼杵市消防本部	67	1	9	9	6	18	8	10	3	2	1	36.9
津久見市消防本部	38	1	3	2	4	9	2	10	4	3	0	40.6
竹田市消防本部	58	1	5	8	15	11	9	7	1	1	0	35.5
豊後高田市消防本部	46	0	3	6	7	6	5	9	8	2	0	39.8
宇佐市消防本部	91	1	8	8	22	9	13	11	11	8	0	39.0
豊後大野市消防本部	87	3	9	7	10	18	18	7	11	3	1	37.8
由布市消防本部	73	2	6	26	16	9	3	2	4	5	0	33.2
国東市消防本部	89	3	6	12	14	25	14	5	6	4	0	36.4
日田玖珠広域消防 組合消防本部	121	1	15	23	33	16	12	3	9	6	3	35.0
杵築速見消防 組合消防本部	101	1	8	26	21	23	6	4	8	3	1	34.6
県計	1,654	21	150	273	314	315	165	183	141	66	26	36.9
R4.4.1 県計	1,652	21	175	274	338	288	147	195	116	66	32	36.5

表 4-6 在職年数別消防吏員数

令和 5 年 4 月 1 日現在

消防本部名	区分 吏員数	5年未満	5年以上	10年以上	15年以上	20年以上	25年以上	30年以上
			10年未満	15年未満	20年未満	25年未満	30年未満	
大分市消防局	494	83	94	92	82	48	39	56
別府市消防本部	140	12	17	44	34	21	5	7
中津市消防本部	126	13	36	18	17	3	12	27
佐伯市消防本部	123	11	23	34	13	0	13	29
臼杵市消防本部	67	8	10	11	17	7	5	9
津久見市消防本部	38	4	2	9	11	1	4	7
竹田市消防本部	58	6	8	15	16	6	5	2
豊後高田市消防本部	46	6	4	10	7	3	12	4
宇佐市消防本部	91	10	13	18	15	7	6	22
豊後大野市消防本部	87	12	12	22	13	8	6	14
由布市消防本部	73	12	22	24	6	5	3	1
国東市消防本部	89	8	15	20	25	7	2	12
日田玖珠広域消防 組合消防本部	121	19	23	38	17	6	3	15
杵築速見消防 組合消防本部	101	12	25	32	14	4	7	7
県計	1,654	216	304	387	287	126	122	212
R4.4.1 県計	1,652	222	336	407	232	110	163	182

表 4-7 消防職員の勤務体制及び適用給与表

令和 5 年 4 月 1 日現在

消防本部名	種別	職員の内訳					職員数 合計	条例定 数	適用給与表	
		消防吏員数				その他 の職員			消防吏員数	
		毎日 勤務	2部制	3部制	その他 派遣等				行政職	公安職
大分市消防局		92	385	0	17	3	497	0	494	
	うち女性	3	4	0	0	0	7	490	0	7
	うち再任用	3	7	0	0	0	10			
別府市消防本部		22	112	0	6	2	142	140	0	
	うち女性	0	2	0	1	0	3	151	3	0
	うち再任用	1	3	0	0	0	4			
中津市消防本部		25	0	99	2	0	126	126	0	
	うち女性	0	0	2	0	0	2	120	2	0
	うち再任用	6	0	0	0	0	6			
佐伯市消防本部		22	100	0	1	0	123	123	0	
	うち女性	1	1	0	0	0	2	125	2	0
	うち再任用	0	0	0	0	0	0			
臼杵市消防本部		13	52	0	2	0	67	67	0	
	うち女性	1	0	0	0	0	1	65	1	0
	うち再任用	1	0	0	0	0	1			
津久見市消防本部		9	28	0	1	0	38	38	0	
	うち女性	0	1	0	0	0	1	43	1	0
	うち再任用	0	0	0	0	0	0			
竹田市消防本部		9	0	46	3	0	58	58	0	
	うち女性	0	0	0	1	0	1	60	1	0
	うち再任用	0	0	0	0	0	0			
豊後高田市消防本部		5	0	40	1	2	48	46	0	
	うち女性	0	0	0	0	0	0	50	0	0
	うち再任用	0	0	0	0	0	0			
宇佐市消防本部		16	0	75	0	0	91	91	0	
	うち女性	1	0	0	0	0	1	98	1	0
	うち再任用	0	0	0	0	0	0			
豊後大野市消防本部		17	0	69	1	0	87	87	0	
	うち女性	2	0	3	0	0	5	87	5	0
	うち再任用	1	0	0	0	0	1			
由布市消防本部		14	58	0	1	0	73	73	0	
	うち女性	0	0	0	0	0	0	75	0	0
	うち再任用	0	0	0	0	0	0			
国東市消防本部		13	76	0	0	0	89	89	0	
	うち女性	0	2	0	0	0	2	95	2	0
	うち再任用	0	0	0	0	0	0			
日田玖珠広域消防組合消防本部		22	95	0	4	2	123	121	0	
	うち女性	2	2	0	0	0	4	120	4	0
	うち再任用	3	0	0	0	0	3			
杵築速見消防組合消防本部		22	78	0	1	0	101	101	0	
	うち女性	0	0	0	0	0	0	105	0	0
	うち再任用	0	0	0	0	0	0			
県 計		301	984	329	40	9	1,663	1,160	494	
	うち女性	10	12	5	2	0	29	1,684	22	7
	うち再任用	15	10	0	0	0	25			
R4.4.1 県計		294	991	326	41	10	1,662	1,680	1,155	497

表 4-8 消防機関の出動状況(消防本部)

令和 5 年 4 月 1 日現在

区分 消防本部名	合計		火災		風水害等の災害		演習・訓練等		救急業務		救助業務		広報・指導		警防調査		火災調査		特別警戒		捜索		予防査察		誤報等		その他	
	回 数	延 人 数	回 数	延 人 数	回 数	延 人 数	回 数	延 人 数	回 数	延 人 数	回 数	延 人 数	回 数	延 人 数	回 数	延 人 数	回 数	延 人 数	回 数	延 人 数	回 数	延 人 数	回 数	延 人 数	回 数	延 人 数	回 数	延 人 数
大分市消防局	35,518	120,127	115	2,804	0	0	3,060	13,464	21,800	65,400	207	3,571	1,414	5,320	3,024	12,096	163	815	0	0	0	0	5,241	10,482	482	6,127	12	48
別府市消防本部	10,717	35,377	43	585	14	50	215	752	7,714	23,142	81	806	166	558	492	1,512	14	41	67	217	0	0	1,147	1,867	6	94	758	5,753
中津市消防本部	5,227	16,250	57	643	13	54	54	321	4,627	13,650	38	325	0	0	91	342	82	353	0	0	2	13	263	549	0	0	0	0
佐伯市消防本部	4,559	14,844	32	457	0	0	434	1,604	3,524	10,929	53	531	251	616	101	239	31	122	0	0	0	0	133	346	0	0	0	0
臼杵市消防本部	2,948	9,180	19	224	2	35	32	91	2,391	7,182	24	199	118	296	207	535	40	138	5	13	2	89	35	70	44	206	29	102
津久見市消防本部	1,387	4,241	6	30	8	28	25	174	1,192	3,602	17	59	15	74	26	52	6	20	0	0	0	0	84	172	8	30	0	0
竹田市消防本部	1,773	5,802	34	379	0	0	10	60	1,456	4,313	42	327	30	60	0	0	34	147	0	0	2	20	108	216	7	30	50	250
豊後高田市消防本部	1,723	5,400	10	66	0	0	16	138	1,447	4,341	28	199	72	36	18	54	10	66	0	0	2	20	119	476	0	0	1	4
宇佐市消防本部	3,713	12,380	50	563	1	3	4	113	3,091	9,273	37	321	50	181	111	302	50	241	164	417	0	0	0	0	39	418	116	548
豊後大野市消防本部	2,618	8,893	44	474	0	0	4	16	2,144	6,354	35	326	104	484	239	976	5	29	2	93	5	59	32	64	4	18	0	0
由布市消防本部	2,859	9,432	33	270	0	0	11	51	1,854	5,722	31	274	127	613	116	538	4	16	0	0	0	0	155	380	2	5	526	1,563
国東市消防本部	2,579	8,319	27	136	0	0	6	39	1,526	4,420	9	51	168	698	564	2,141	28	136	2	7	0	0	61	202	12	56	176	433
日田玖珠広域消防 組合消防本部	5,038	16,538	51	534	2	8	39	296	4,372	13,507	69	584	139	307	128	491	53	312	2	12	2	10	45	88	24	82	112	307
杵築速見消防 組合消防本部	3,470	12,384	32	433	0	0	30	167	3,012	10,258	25	275	27	122	58	210	8	36	34	104	2	16	88	197	0	0	154	566
合計	84,129	279,167	553	7,598	40	178	3,940	17,286	60,150	182,093	696	7,848	2,681	9,365	5,175	19,488	528	2,472	276	863	17	227	7,511	15,109	628	7,066	1,934	9,574

表 4-9 階級別消防団員数

令和 5 年 4 月 1 日現在

区分 市町村名	計		団長	副団長	分団長	副分団長	部長	班長	団員	条例定数
		うち 女性								
大分市	2,074	39	1	8	58	39	174	186	1,608	2,400
別府市	396	43	1	1	21	36	67	68	202	500
中津市	1,231	30	1	15	90	71	71	209	774	1,481
日田市	850	11	1	16	49	49	52	161	522	1,218
佐伯市	1,478	14	1	32	55	54	118	303	915	1,880
臼杵市	689	14	1	4	21	27	51	226	359	750
津久見市	360	17	1	2	6	6	29	148	168	430
竹田市	744	18	1	4	26	13	32	125	543	810
豊後高田市	581	13	1	4	11	11	58	172	324	633
杵築市	540	16	1	3	13	26	43	103	351	580
宇佐市	977	12	1	4	22	27	69	145	709	1,000
豊後大野市	926	23	1	5	68	39	0	201	612	1,080
由布市	702	13	1	3	22	16	64	261	335	805
国東市	805	18	1	5	16	0	40	40	703	920
姫島村	104	0	1	1	6	6	25	24	41	105
日出町	264	14	1	2	8	7	22	43	181	320
九重町	313	5	1	4	20	15	27	81	165	360
玖珠町	373	2	1	4	4	5	30	89	240	506
県計	13,407	302	18	117	516	447	972	2,585	8,752	15,778
R4.4.1 県計	13,755	299	18	117	518	460	982	2,628	9,032	15,903

表 4-10 年齢別消防団員数

令和 5 年 4 月 1 日現在

区分 市町村名	団員数	19歳 以下	20歳 ～ 24歳	25歳 ～ 29歳	30歳 ～ 34歳	35歳 ～ 39歳	40歳 ～ 44歳	45歳 ～ 49歳	50歳 ～ 54歳	55歳 ～ 59歳	60歳 ～ 64歳	65歳 以上	平均 年齢
大 分 市	2,074	1	31	53	110	229	369	462	377	264	164	14	46.9
別 府 市	396	0	2	24	20	50	56	57	55	36	49	47	48.6
中 津 市	1,231	0	19	41	81	124	164	176	140	161	134	191	50.4
日 田 市	850	0	12	33	66	80	136	158	149	114	66	36	47.2
佐 伯 市	1,478	5	22	65	135	213	289	269	219	117	62	82	45.3
臼 杵 市	689	0	18	34	59	99	142	141	105	51	24	16	44.1
津 久 見 市	360	0	19	22	40	48	40	58	42	23	26	42	45.8
竹 田 市	744	1	18	40	56	139	128	159	96	57	43	7	44.0
豊後高田市	581	1	5	22	33	76	78	119	104	58	51	34	47.7
杵 築 市	540	2	14	21	40	60	90	97	81	66	49	20	46.6
宇 佐 市	977	0	10	36	62	123	157	178	204	117	69	21	46.8
豊後大野市	926	13	22	45	82	127	190	235	116	69	20	7	43.2
由 布 市	702	0	26	44	97	129	148	108	80	40	21	9	41.7
国 東 市	805	0	18	53	89	156	176	180	86	38	8	1	41.6
姫 島 村	104	0	0	2	8	13	28	32	17	3	1	0	44.1
日 出 町	264	1	6	11	23	41	49	50	40	24	12	7	44.7
九 重 町	313	1	8	23	49	56	86	56	21	11	2	0	40.2
玖 珠 町	373	0	4	16	30	39	75	82	56	51	15	5	45.7
県計	13,407	25	254	585	1,080	1,802	2,401	2,617	1,988	1,300	816	539	45.7
R4.4.1 県計	13,755	19	255	640	1,190	1,980	2,556	2,616	1,947	1,264	772	516	44.8

表 4-11 在職年数別消防団員数

令和 5 年 4 月 1 日現在

区分 市町村名	団員数	5年未満	5年以上	10年以上	15年以上	20年以上	25年以上	30年以上
			10年未満	15年未満	20年未満	25年未満	30年未満	
大分市	2,074	324	342	351	377	288	190	202
別府市	396	90	77	55	44	40	30	60
中津市	1,231	139	243	187	125	110	140	287
日田市	850	80	132	149	134	121	112	122
佐伯市	1,478	166	243	226	269	233	134	207
臼杵市	689	87	131	129	106	106	60	70
津久見市	360	51	57	55	44	40	45	68
竹田市	744	88	99	124	125	142	83	83
豊後高田市	581	96	111	85	66	90	72	61
杵築市	540	96	100	70	94	70	59	51
宇佐市	977	128	172	177	144	151	105	100
豊後大野市	926	144	133	170	127	167	118	67
由布市	702	122	146	155	124	75	46	34
国東市	805	141	186	163	151	91	52	21
姫島村	104	14	17	15	14	19	17	8
日出町	264	53	58	40	47	26	23	17
九重町	313	37	58	64	57	64	22	11
玖珠町	373	35	48	53	77	74	60	26
県計	13,407	1,891	2,353	2,268	2,125	1,907	1,368	1,495
R4.4.1 県計	13,755	1,996	2,544	2,366	2,171	1,894	1,338	1,446

表 4-12 消防団員の退職状況（令和4年度中）

区分 市町村名	退職 団員数	退 職 事 由					
		自己 都合	定年等	死	亡		その他
					公務	その他	
大 分 市	102	75	23	4	0	4	0
別 府 市	24	22	0	2	0	2	0
中 津 市	70	60	10	0	0	0	0
日 田 市	46	46	0	0	0	0	0
佐 伯 市	116	115	0	1	0	1	0
臼 杵 市	35	32	0	3	0	3	0
津 久 見 市	30	20	0	1	0	1	9
竹 田 市	46	46	0	0	0	0	0
豊 後 高 田 市	33	31	0	2	2	0	0
杵 築 市	29	29	0	0	0	0	0
宇 佐 市	20	20	0	0	0	0	0
豊 後 大 野 市	73	72	0	1	0	1	0
由 布 市	41	40	0	1	0	1	0
国 東 市	50	48	0	2	0	2	0
姫 島 村	5	2	3	0	0	0	0
日 出 町	16	16	0	0	0	0	0
九 重 町	28	28	0	0	0	0	0
玖 珠 町	10	8	0	2	0	2	0
県 計	774	710	36	19	2	17	9
R3年度中県計	686	638	28	17	0	17	3

表 4-13 消防団員の新任状況（令和4年度中）

区分 市町村名	新任 団員数	21歳 未満	21歳 ～ 30歳	31歳 ～ 40歳	41歳 ～ 50歳	51歳 以上
大 分 市	66	2	14	28	15	7
別 府 市	12	0	1	5	4	2
中 津 市	35	1	7	7	1	19
日 田 市	16	0	7	2	1	6
佐 伯 市	54	4	7	12	8	23
臼 杵 市	15	2	7	3	2	1
津 久 見 市	12	0	3	4	4	1
竹 田 市	22	1	13	4	1	3
豊 後 高 田 市	32	1	8	15	6	2
杵 築 市	28	2	7	9	6	4
宇 佐 市	19	0	3	10	4	2
豊 後 大 野 市	39	5	10	13	9	2
由 布 市	30	2	11	12	2	3
国 東 市	18	0	6	7	4	1
姫 島 村	4	0	0	3	1	0
日 出 町	10	0	10	0	0	0
九 重 町	11	3	6	2	0	0
玖 珠 町	3	0	0	1	1	1
県 計	426	23	120	137	69	77
R3年度中 県 計	355	16	119	99	51	70

表 4-14 消防団員の職業構成及び就業形態別の状況

令和 5 年 4 月 1 日現在

区分 市町村名	団員数	職業構成					就業形態			
		公務員			日本郵政 グループ	その他	被用者	自営 業者	家族 従業者	その他
		国家 公務員	地方 公務員	特殊法人等 公務員に準 ずる職員						
大 分 市	2,074	5	138	167	27	1737	1681	227	74	92
別 府 市	396	0	20	18	6	352	256	117	10	13
中 津 市	1,231	2	71	43	13	1102	847	233	65	86
日 田 市	850	4	64	34	2	746	624	83	96	47
佐 伯 市	1,478	0	209	0	15	1254	1208	113	97	60
臼 杵 市	689	8	95	0	3	583	539	59	58	33
津 久 見 市	360	2	34	3	2	319	290	31	16	23
竹 田 市	744	1	122	49	5	567	522	85	101	36
豊 後 高 田 市	581	0	48	11	6	516	418	102	37	24
杵 築 市	540	3	75	30	3	429	404	66	31	39
宇 佐 市	977	10	71	44	7	845	788	118	57	14
豊 後 大 野 市	926	25	180	41	12	668	781	61	61	23
由 布 市	702	10	123	14	8	547	536	51	38	77
国 東 市	805	0	114	21	10	660	644	139	12	10
姫 島 村	104	0	46	6	1	51	82	10	11	1
日 出 町	264	0	61	14	3	186	244	15	4	1
九 重 町	313	2	37	10	2	262	227	30	43	13
玖 珠 町	373	3	56	9	0	305	217	13	25	118
県 計	13,407	75	1,564	514	125	11,129	10,308	1,553	836	710
R4.4.1 県 計	13,755	86	1,588	540	140	11,401	10,597	1,370	889	899

表 4-15 階級別消防団員 1 人当たりの報酬・出動手当

令和 5 年 4 月 1 日現在

区分 市町村名	報酬（年額）							出動手当（1 回当たり）				月額、年額等で支給（出動手当：年間 1 人当たりの額）
	団長	副団長	分団長	副分団長	部長	班長	団員	火災	風水害等	警戒	訓練	
大 分 市	189,800	134,000	72,900	56,400	46,500	39,100	36,500	8,000	8,000	8,000	3,600	
別 府 市	165,000	107,000	79,000	56,000	43,000	37,000	36,500	8,000	8,000	2,500	5,000	
中 津 市	135,300	123,500	62,000	45,500	38,000	37,000	36,500	8,000	8,000	4,000	4,000	
日 田 市	155,000	102,200	71,100	45,500	40,700	37,000	36,500	8,000	8,000	8,000	3,000	
佐 伯 市	159,900	105,200	68,400	36,200	31,100	26,000	23,000	7,000	7,000	7,000	3,000	
臼 杵 市	125,000	85,000	63,000	34,000	31,000	25,000	21,000	8,000	8,000	8,000	2,000	
津 久 見 市	120,000	77,500	60,000	34,000	31,000	25,000	23,000	4,000	4,000	-	1,500	
竹 田 市	117,000	83,000	52,000	45,500	40,000	37,000	36,500	8,000	8,000	4,000	4,000	
豊後高田市	130,000	90,000	65,000	45,500	40,000	37,000	36,500	8,000	8,000	3,000	3,000	
杵 築 市	125,000	88,000	60,000	45,500	38,000	37,000	36,500	8,000	8,000	8,000	3,000	
宇 佐 市	139,000	84,000	62,000	45,500	38,000	37,000	36,500	8,000	8,000	2,000	2,000	
豊後大野市	132,000	105,000	60,000	38,000	-	26,000	22,000	8,000	8,000	8,000	2,500	
由 布 市	125,000	90,000	64,000	42,000	38,000	37,000	36,500	2,000	2,000	2,000	2,000	
国 東 市	125,000	100,000	65,000	-	48,000	40,000	36,500	8,000	8,000	8,000	1,500	
姫 島 村	116,000	85,000	59,000	46,000	34,000	29,000	21,000	-	-	-	-	
日 出 町	125,000	88,000	60,000	45,500	38,000	37,000	36,500	8,000	8,000	3,600	3,000	
九 重 町	124,000	95,000	55,000	45,500	37,000	30,000	27,000	3,500	8,000	2,000	2,000	
玖 珠 町	124,000	95,000	55,000	45,500	37,000	30,000	27,000	3,500	3,500	2,000	2,000	
平 均	135,111	96,522	62,967	44,241	38,194	33,506	31,417	6,824	7,088	5,006	2,771	
R4.4.1 平 均	134,556	94,628	63,156	42,171	35,406	29,239	25,567	3,128	3,367	2,771	2,182	

表 4-16 消防団の出動状況

令和5年4月1日現在

市町村名	合計		火災		風水害等の災害		演習・訓練等		救急業務		救助業務		広報・指導		警防調査		火災調査		特別警戒		捜索		予防査察		誤報等		その他			
	回数	延人数	回数	延人数	回数	延人数	回数	延人数	回数	延人数	回数	延人数	回数	延人数	回数	延人数	回数	延人数	回数	延人数	回数	延人数	回数	延人数	回数	延人数	回数	延人数		
大分市	1,135	13,312	61	546	1	1,167	26	2,192	0	0	15	134	501	6,371	0	0	0	0	0	0	0	0	0	0	0	0	0	0	531	2,902
別府市	28	1,391	16	480	0	0	10	358	0	0	0	0	0	0	0	0	0	0	2	553	0	0	0	0	0	0	0	0	0	
中津市	40	2,489	22	720	7	419	11	1,350	0	0	0	0	0	0	0	0	0	0	0	0	0	0	0	0	0	0	0	0	0	
日田市	84	2,757	24	780	5	336	43	680	0	0	0	0	12	961	0	0	0	0	0	0	0	0	0	0	0	0	0	0	0	
佐伯市	136	7,366	13	603	4	406	61	2,232	0	0	0	0	4	12	0	0	0	0	31	3,594	4	213	0	0	0	0	0	19	306	
臼杵市	37	1,306	13	381	5	542	2	68	0	0	0	0	0	0	0	0	0	0	4	31	4	254	0	0	0	0	9	30		
津久見市	43	1,244	6	32	15	325	3	616	3	6	0	0	3	12	0	0	0	0	0	0	0	0	0	0	0	0	13	253		
竹田市	122	2,370	30	980	0	0	10	530	0	0	0	0	80	760	0	0	0	0	0	0	2	100	0	0	0	0	0	0	0	
豊後高田市	13	225	5	72	0	0	2	22	0	0	0	0	0	0	0	0	0	0	2	77	3	50	0	0	0	0	1	4		
杵築市	26	818	14	293	3	20	3	413	0	0	0	0	0	0	0	0	1	11	0	0	1	3	0	0	0	0	4	78		
宇佐市	108	1,104	36	303	3	35	33	370	0	0	0	0	0	0	0	0	0	0	33	246	0	0	0	0	0	0	3	150		
豊後大野市	44	3,276	16	538	2	41	19	1,801	0	0	0	0	0	0	0	0	0	0	4	791	2	80	0	0	1	25	0	0		
由布市	28	1,386	19	661	1	47	4	650	0	0	0	0	0	0	0	0	0	0	0	0	0	0	0	0	2	15	2	13		
国東市	22	2,294	10	313	1	5	7	625	0	0	0	0	2	1,164	0	0	0	0	1	182	0	0	0	0	0	0	1	5		
姫島村	18	690	0	0	0	0	4	318	0	0	0	0	2	31	0	0	0	0	10	244	0	0	1	45	0	0	1	52		
日出町	14	781	6	49	2	38	6	694	0	0	0	0	0	0	0	0	0	0	0	0	0	0	0	0	0	0	0	0	0	
九重町	67	2,657	13	507	2	30	2	375	0	0	0	0	0	0	0	0	0	0	6	685	1	8	0	0	0	0	43	1,052		
玖珠町	33	2,021	14	633	2	23	5	1,133	0	0	0	0	0	0	0	0	0	0	0	0	0	0	0	0	0	0	12	232		
合計	1,998	47,487	318	7,891	53	3,434	251	14,427	3	6	15	134	604	9,311	0	0	1	11	93	6,403	17	708	1	45	3	40	639	5,077		

表 4-17 市町村消防費性質別歳出決算額(令和 4 年度決算額)

団体名	消防費 (ア)+(イ)+(ウ)+ (エ)+(オ)+(カ)	消防費			人件費		物件費 (イ)	維持補修費 (ウ)	補助費等		普通建設費 (オ)	その他 (カ)
		うち消防 本部・署費	うち 消防団費	うち その他	(ア)	うち職員給			(エ)	うち組合負担金		
県計	20,253,263	16,279,525	1,951,099	2,022,639	12,647,244	9,746,254	2,228,940	159,942	2,751,997	2,122,889	2,436,741	28,399
大 分 市	5,036,350	4,473,001	367,925	195,424	3,860,062	3,029,934	576,267	44,676	109,543	0	417,411	28,391
別 府 市	1,531,508	1,284,986	40,103	206,419	955,553	728,319	186,215	7,582	45,525	0	336,625	8
中 津 市	1,362,131	990,730	230,449	140,952	894,934	691,219	182,689	48,306	85,899	0	150,303	0
日 田 市	952,425	654,705	198,109	99,611	78,052	0	106,222	4,894	702,058	654,704	61,199	0
佐 伯 市	1,434,986	1,082,526	225,382	127,078	966,341	734,894	229,347	25,932	97,212	40,466	116,154	0
臼 杵 市	791,168	528,183	71,664	191,321	493,515	381,031	125,247	1,520	36,777	0	134,109	0
津 久 見 市	376,885	325,842	35,829	15,214	299,483	231,789	46,221	2,651	22,183	0	6,347	0
竹 田 市	597,623	436,186	88,847	72,590	410,458	319,799	69,749	538	59,093	19,135	57,785	0
豊 後 高 田 市	493,917	397,972	84,375	11,570	398,769	295,134	45,995	1,277	33,689	0	14,187	0
杵 築 市	666,269	522,250	55,526	88,493	83,820	33,819	21,719	0	542,473	522,250	18,257	0
宇 佐 市	984,957	820,187	125,200	39,570	719,663	571,023	116,541	4,102	46,027	24,260	98,624	0
豊 後 大 野 市	1,051,374	891,055	134,499	25,820	708,444	518,553	92,041	8,179	45,090	23,289	197,620	0
由 布 市	961,148	611,131	55,966	294,051	537,689	408,107	76,588	1,350	47,746	17,363	297,775	0
国 東 市	829,363	696,499	67,932	64,932	631,259	512,732	69,274	7,330	41,250	19,809	80,250	0
姫 島 村	99,477	72,229	4,452	22,796	3,532	0	72,119	0	4,620	2,253	19,206	0
日 出 町	470,551	399,861	37,374	33,316	35,339	17,872	11,161	1,605	411,157	399,861	11,289	0
九 重 町	428,116	153,990	77,751	196,375	19,682	2,048	16,127	0	166,666	162,580	225,641	0
玖 珠 町	472,863	226,040	49,716	197,107	34,267	14,626	17,011	0	242,445	236,919	179,140	0
日田玖珠広域消防組合	965,143	965,143	0	0	829,517	685,651	109,474	0	11,333	0	14,819	0
杵築速見消防組合	747,009	747,009	0	0	686,865	569,704	58,933	0	1,211	0	0	0

表 4-18 民間防火組織結成状況

	令和5年5月1日現在		令和5年5月1日現在		令和5年4月1日現在	
	幼年消防クラブ		少年消防クラブ		女性(婦人)防火クラブ	
	クラブ数	クラブ員数	クラブ数	クラブ員数	クラブ数	クラブ員数
大分市消防局	44	4,146	11	227	3	1,320
別府市消防本部	6	872	2	9	1	72
中津市消防本部	0	0	1	10	0	0
佐伯市消防本部	1	80	2	41	2	297
臼杵市消防本部	11	798	0	0	3	39
津久見市消防本部	5	225	0	0	1	5
竹田市消防本部	5	212	0	0	1	22
豊後高田市消防本部	0	0	0	0	0	0
宇佐市消防本部	5	220	1	7	0	0
豊後大野市消防本部	4	100	0	0	2	66
由布市消防本部	5	250	1	46	1	20
国東市消防本部	9	296	1	18	0	0
日田玖珠広域 消防組合	24	1,213	2	19	1	125
杵築速見消防組合	3	264	1	7	2	558
姫島村	0	0	1	18	0	0
県計	122	8,676	23	402	17	2,524
幼少年消防クラブ R4.5.1 女性防火クラブ R4.4.1 県計	124	8,942	23	452	17	2,533

第5章 防災航空隊

1 大分県防災航空隊の運航等について

当県では、阪神・淡路大震災と県内における各種災害を教訓とし、「災害に強い県土づくりと安全対策」を推進するため、防災ヘリコプター「とよかぜ」を導入し、平成9年4月1日に大分県防災航空隊を発足させ、防災ヘリコプターの持つ機動性等を活用し、消防防災活動の迅速化、高度化及び広域化の推進に取り組んでいる。

また、日の出から日の入りまでの365日に対応した運航体制の下、公共性、緊急性、非代替性をかんがみ、ヘリでなければ目的を達成できない事案について活動をしている。整備、検査等で運航ができない場合は、近県と相互応援協定を締結しており、平成17年11月1日から熊本県と宮崎県、平成24年10月から鹿児島県、平成31年4月からは長崎県、令和4年3月からは佐賀県を加えた5県と相互に応援し、活動を実施している。

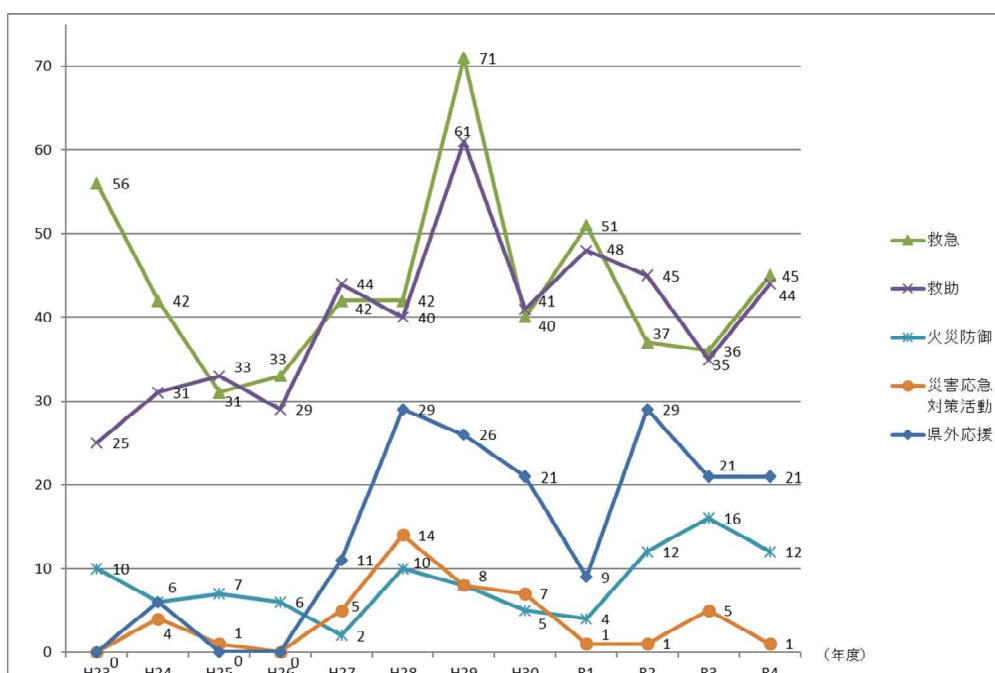
令和4年度における緊急消防援助隊航空部隊の活動はない。

2 活動状況について

令和4年度の緊急運航実績は、救急出動45件(前年比9件増)、救助出動44件(同9件増)、火災防御活動12件(同4件減)、災害応急対策活動1件(同4件減)、合計102件(同10件増)となっており、この内県外応援活動が21件(増減なし)となっている。

その他の活動として、自隊訓練125件(前年比4件増)、災害予防対策活動30件(同7件増)、一般行政飛行4件(増減なし)、その他テストフライト調査等19件(同1件減)の活動を実施しており、令和4年度の活動は、280件(同20件増)となっている。

図5-1 活動実績（緊急運航）の推移



※ 救急出動件数には、救助後に救急搬送した件数を含む。

第6章 災害

1 令和4年中の全国における気象及び災害概況

(1) 気象の概況

・2022年は年平均気温が全国的に高く、特に北日本ではかなり高かった。春から秋にかけて全国的に気温の高い状態が続き、低温は一時的だったため、年平均気温は全国的に高く、特に北日本でかなり高かった。

・前年12月下旬以降、日本付近に強い寒気が流れ込むことが多かったため、北日本から西日本の日本海側を中心にしばしば大雪となった。冬の降雪量は、日本海側を中心に平年値を上回り、特に西日本では平年値の2倍を超えた所があった。冬の最深積雪は新潟県津南で419cmを記録するなど、全国331地点中12地点で記録を更新した。

・8月上旬から中旬を中心に梅雨前線や湿った空気の影響を受け、北・東日本では曇りや雨の日が続く不順な天候となり、多雨寡照となった。東北北部・南部と北陸地方では梅雨明けが特定できなかった。8月上旬に梅雨前線の活動が活発となったため、北日本と東日本日本海側を中心に線状降水帯が発生するなど記録的な大雨となり、山形県と新潟県を対象に大雨特別警報を発表した。

・冬（2021年12月～2022年2月）は12月後半から、日本列島に強い寒気が流れ込みやすくなり、平均気温は東・西日本で低かった。北日本日本海側で降水量と降雪量が多かった一方で、西日本日本海側と西日本太平洋側の降水量はかなり少なかった。日照時間は北・西日本の日本海側と北・東・西日本の太平洋側が多かった一方、沖縄・奄美で少なかった。

・春（3月～5月）は、3月から4月にかけて全国的に寒気の影響を受けにくく、暖かい空気が流れ込みやすかったことなどから、平均気温は全国的に高く、特に北・西日本でかなり高かった。降水量については、5月の梅雨前線や湿った空気の影響から、曇りや雨の日が続き、沖縄・奄美でかなり多かった。日照時間は北・東日本日本海側と北日本太平洋側でかなり多かった。

・夏（6月～8月）は、平均気温が全国的に高く、特に東・西日本と沖縄・奄美では、夏を通して暖かい空気に覆われやすかったため、平均気温がかなり高く、西日本では平年差+0.9℃となり、1946年の統計開始以降、1位タイの高温を記録した。降水量は、8月上・中旬に梅雨前線や湿った空気の影響から、北日本日本海側と北日本太平洋側でかなり多く、東北北部・南部と北陸地方では梅雨明けが特定できなかった。一方、太平洋高気圧に覆われやすく6月に梅雨前線の影響が弱かった西日本太平洋側では、夏の降水量が少なく、日照時間が多かった。

・秋（9月～11月）は、11月に寒気の影響が弱く、低気圧の前面で南から暖かい空気が流れ込んだ時期などがあったため、平均気温は全国的にかなり高かった。降水量は、北日本太平洋側でかなり少なかった一方、沖縄・奄美では、9月と10月に台風の影響をたびたび受けたことなどから、かなり多かった。秋の日照時間は北・東・西日本日本海側でかなり多かった一方、沖縄・奄美でかなり少なかった。

(2) 地震発生状況

・2022年に国内で震度1以上を観測した地震は1,964回（2021年は2,424回）で、そのうち5弱以上を観測した地震は15回（2021年は10回）であった。

・2022年に国内で被害を伴った地震は7回（2021年は7回）であった。

(表1) 被害を伴った地震の概要

番号	発生日時	震央地名	震源の深さ	マグニチュード	震度	被害状況
1	1/4 6:08 頃	父島近海	63km	6.1	【震度5強】 東京都：小笠原村	—
2	1/22 1:08 頃	日向灘	45km	6.6	【震度5強】 大分県：大分市、佐伯市、竹田市 宮崎県：延岡市、高千穂町	【人的被害】 重傷3名 軽傷10名 【住家被害】 半壊2棟 一部破損599棟
3	3/16 23:36 頃	福島県沖	57km	7.4	【震度6強】 宮城県：登米市、蔵王町 福島県：相馬市、南相馬市、国見町	【人的被害】 死者4名 (うち災害関連死者1名) 重傷30名 軽傷218名 【住家被害】 全壊224棟 半壊4,630棟 一部破損52,388棟
4	3/18 23:25 頃	岩手県沖	18km	5.6	【震度5強】 岩手県：野田村	【住家被害】 一部破損1棟 【その他被害】 土砂崩れ
5	6/19 15:08 頃 6/20 10:31 頃	石川県能登地方	13km 14km	5.4 5.0	【6/19・震度6弱】 石川県：珠洲市 【6/20・震度5強】 石川県：珠洲市	【人的被害】 軽傷6名 【住家被害】 一部破損73棟
6	8/11 0:53 頃	上川地方北部	5km	5.4	【震度5弱】 北海道：中川町	【住家被害】 一部破損2棟

7	11/9 17:40 頃	茨城県南部	51 km	4.9	【震度 5 強】 茨城県：城里町	【人的被害】 軽傷 1 名
---	-----------------	-------	-------	-----	---------------------	------------------

2 令和 4 年中の大分県内における気象及び災害概況

(1) 気象の概況

・1月の天気は、高気圧に覆われて晴れる日が多かったが、下旬は気圧の谷や寒気、湿った空気の影響で曇りの日が多く、雨の日もあった。気温は、平年より低いか、平年並だった。降水量は、椿ヶ鼻で平年より少ない他は、平年並だった。日照時間は、竹田、佐伯、宇目、蒲江で平年並の他は、平年より多いか、かなり多かった。

・2月の天気は、天気は、上旬と中旬は周期的に変化し、寒気の影響で雪の降る日もあったが、下旬は高気圧に覆われて晴れる日が多かった。気温は、平年より低いか、かなり低かった。降水量は、平年より少ないか、かなり少なかった。日照時間は、院内、杵築で平年よりかなり多く、竹田で平年並の他は、平年より多かった。

・3月の天気は、前半は高気圧に覆われて晴れる日が多かったが、後半は低気圧や前線、気圧の谷や湿った空気の影響で曇りや雨の日が多かった。気温は、平年よりかなり高かった。降水量は、平年より多いか、平年並だった。日照時間は、平年並だった。

・4月の天気は、上旬は高気圧に覆われて晴れる日が多かったが、中旬以降は低気圧や前線、気圧の谷や湿った空気の影響で曇りや雨の日が多かった。気温は、国見で平年よりかなり高い他は、高かった。降水量は、臼杵で平年より多い他は、平年並だった。日照時間は、平年より多いか、平年並だった。

・5月の天気は、上旬は短い周期で変化し、中旬は低気圧や前線、気圧の谷や湿った空気の影響で曇りや雨の日が多かったが、下旬は高気圧に覆われて比較的晴れる日が多かった。気温は、国見、豊後高田、杵築で平年より高い他は、平年より低いか、平年並だった。降水量は、平年より少ないか、平年並だった。日照時間は、平年より少ないか、平年並だった。

・6月の天気は、上旬は高気圧に覆われて晴れる日が多かったが、中旬以降は低気圧や梅雨前線、気圧の谷や湿った空気の影響で曇りや雨の日が多く、大雨となった所もあった。九州北部地方（山口県を含む）は、11日ごろに梅雨入り、28日ごろに梅雨明けしたと見られ、最も早い梅雨明け、最も短い梅雨となった。気温は、玖珠で平年並の他は、平年より高いか、かなり高かった。降水量は、平年より少ないか、平年並だった。日照時間は、平年より多いか、かなり多かった。

・7月の天気は、高気圧に覆われて晴れる日もあったが、台風第4号や低気圧、前線や湿った空気などの影響で曇りや雨の日が多く、大雨となった所もあった。気温は、玖珠、湯布院、蒲江で平年並の他は、平年より高かった。降水量は、佐伯、宇目、蒲江で平年より多い他は、平年より少ないか、平年並だった。日照時間は、平年より少ないか、平年並だった。

・8月の天気は、気圧の谷、湿った空気や日射の影響で曇りや雨、雷雨となる日もあり、大雨となった所もあったが、高気圧に覆われて晴れる日が多かった。気温は、竹田で平年よりかなり高く、武蔵で平年並の他は、高かった。降水量は、日田で平年よりかなり多く、中津で多く、宇目、蒲江でかなり少ない他は、少ないか、平年並だった。日照時間は、日田で平年より少ない他は、多いか、平年並だった。

・9月の天気は、天気は、台風第11号や第14号、気圧の谷や湿った空気の影響で曇りや雨の日が多く、大雨となった所もあった。気温は、中津、蒲江で平年よりかなり高い他は、高かった。降水量は、佐賀関、蒲江で平年並の他は、平年より多いか、かなり多かった。日照時間は、玖珠で平年並の他は、平年より少なかった。

・10月の天気は、前線や気圧の谷、湿った空気や寒気の影響で曇りや雨の日もあったが、高気圧に覆われて晴れる日が多かった。気温は、杵築、玖珠で平年より低い他は、平年並だった。降水量は、平年より少ないか、かなり少なかった。日照時間は、湯布院、竹田で平年並の他は、平年より多かった。

・11月の天気は、上旬から中旬にかけて高気圧に覆われて晴れる日が多かったが、下旬は数日の周期で変化した。気温は、中津、武蔵、玖珠で平年より高い他は、かなり高かった。降水量は、中津、豊後高田、湯布院で平年よりかなり少ない他は、少ないか、平年並だった。日照時間は、宇目、蒲江で平年並の他は、平年より多いか、かなり多かった。

・12月の天気は、高気圧に覆われて晴れる日もあったが、気圧の谷、湿った空気や寒気の影響で曇りや雨の降る日があり、特に中旬から下旬にかけては強い寒気の流れ込みで雪の降る日もあった。気温は、玖珠で平年よりかなり低い他は、低かった。降水量は、国見、佐賀関、臼杵で平年並の他は、平年より少ないか、かなり少なかった。日照時間は、佐伯、宇目、蒲江で平年より多く、玖珠でかなり少ない他は、少ないか、平年並だった。14日は大分地方气象台で初雪（平年より4日遅く、昨年より3日早い）、19日は初氷（平年より4日遅く、昨年より1日遅い）、27日は初霜（平年より19日遅く、昨年より14日早い）を観測した。

・大分県を含む九州北部地方の梅雨入りは、6月11日ごろ（平年6月4日ごろ）で、梅雨明けは7月22日ごろ（平年7月19日ごろ）であった。期間降水量は平年比68%であった。

・台風の発生数は、25個であった。また、台風の接近数（上陸数を含む）は九州北部では5個であった。日本には3個の台風が上陸した。

（2）地震発生状況

・大分県内で2022年中に震度1以上を観測した地震は70回（2021年は23回）であった。内訳は、震度1が47回（2021年は12回）、震度2が15回（2021年は8回）、震度3が7回（2021年は2回）、震度4が0回（2021年は1回）、震度5弱以上は1回（2021年は0回）、であった。被害地震は、1回（2021年は0回）であった。

（気象の概要及び地震の概要は気象庁資料、地震の被害は消防庁資料による。）

3 令和4年中の大分県内における被害状況

(1) 大分県内の個別災害状況

番号	災害の発生期間 災害名	被害の種類			概要
		人的被害	住家被害	項目別被害額	
1	R4. 1. 22～24 日向灘地震	重傷 3名 軽傷 3名	半壊 2棟 一部破損 591棟	公立文教施設 29,095 千円 農林水産業施設 303,048 千円 公共土木施設 890,367 千円 その他公共施設 17,982 千円 そ の 他 44,695 千円 計 1,285,187 千円	
2	R4. 7. 4～5 台風第4号				
3	R4. 7. 18～19 大雨		床上浸水 7棟 床下浸水 1棟	公立文教施設 177 千円 農林水産業施設 660,165 千円 公共土木施設 1,030,036 千円 その他公共施設 千円 そ の 他 341 千円 計 1,690,719 千円	
4	R4. 9. 5～6 台風第11号				
5	R4. 9. 17～29 台風第14号	重傷 4名 軽傷 9名	全壊 6棟 半壊 10棟 一部破損 312棟 床上浸水 25棟 床下浸水 47棟	公立文教施設 73,122 千円 農林水産業施設 7,510,153 千円 公共土木施設 7,450,417 千円 その他公共施設 210,968 千円 そ の 他 2,332,486 千円 計 17,577,146 千円	

(2) 大分県内の市町村別主要被害状況

①人的被害

重傷 7名
軽傷 12名

(単位:人)

②住家被害

(単位:棟)

災害名	日向灘地震	台風4号	大雨	台風11号	台風第14号	計	
発生年月日	1/22	7/4	7/18	9/5	9/17		
区分							
(全壊)							
佐伯市					1	1	
豊後大野市					2	2	
由布市					2	2	
国東市					1	1	
(半壊)							
佐伯市	2				3	5	
豊後大野市					2	2	
由布市					3	3	
杵築市					1	1	
国東市					1	1	
(一部破損)							
大分市	72				92	164	
別府市	44				24	68	
佐伯市	446				95	541	
臼杵市					2	2	
津久見市					27	27	
竹田市					2	2	
豊後高田市					3	3	
杵築市	1				9	10	
宇佐市					34	34	
豊後大野市	28				18	46	
国東市					1	1	
日出町					4	4	
玖珠町					1	1	
(床上浸水)							
中津市			6			6	
日田市			1			1	
佐伯市					5	5	
臼杵市					1	1	
由布市					19	19	
(床下浸水)							
佐伯市					10	10	
臼杵市					10	10	
宇佐市			1		3	4	
由布市					24	24	
計	全壊	0	0	0	0	6	6
	半壊	2	0	0	0	10	12
	一部破損	591	0	0	0	312	903
	床上浸水	0	0	7	0	25	32
	床下浸水	0	0	1	0	47	48

第3号様式 災害年報

大分県

発生年月日		災害名		日向灘地震	台風第4号	大雨	台風第11号	台風第14号	計
		区分		1/22~24	7/4~5	7/18~19	9/5~6	9/17~29	
人的被害	死者	人							
	うち 災害関連死者	人							
	行方不明者	人							
	負傷者	重傷	人	3				4	7
		軽傷	人	3				9	12
住家被害	全壊	棟						6	6
		世帯						7	7
		人						14	14
	半壊	棟	2					10	12
		世帯	2					10	12
		人	3					18	21
	一部破損	棟	591					312	903
		世帯	593					322	915
		人	1,215					667	1,882
	床上浸水	棟				7		25	32
		世帯				6		25	31
		人				7		51	58
	床下浸水	棟				1		47	48
		世帯				1		47	48
		人				1		62	63
非住家	公共建物	棟	5					2	7
	その他	棟						64	64
その他	田	流失・埋没	ha			1.34		6.31	7.65
		冠水	ha			0.40		215.23	215.63
	畑	流失・埋没	ha					1.36	1.36
		冠水	ha					117.73	117.73
	学校	箇所	2			1		36	39
	病院	箇所							
	道路	箇所	1			126		248	375
	橋りょう	箇所				6		2	8
	河川	箇所				79		228	307
	港湾	箇所	1					8	9
	砂防	箇所				3		29	32
	清掃施設	箇所							
	崖くずれ	箇所							
	鉄道不通	箇所							
被害船舶	隻								
水道	戸						1,209		

災害名		日向灘地震	台風第4号	大雨	台風第11号	台風第14号	計	
発生年月日		1/22~24	7/4~5	7/18~19	9/5~6	9/17~29		
区分								
電	話	回線						
電	気	戸	75,520	3,760		280	44,530	
ガ	ス	戸						
その他	ブロック塀等	箇所						
	公民館	棟	1			6	7	
	文化会館	棟				1	1	
	農業関連施設	件	2		289	2,017	2,308	
	水産関連施設	件	26			130	156	
	漁港関連施設	件	10		1	66	77	
	林業関連施設	件			41	195	236	
火災発生	建物	件						
	危険物	件						
	その他	件						
り	災	世帯数	世帯	2		6	42	50
り	災	者数	人	3		7	83	93
公立	文教	施設	千円	29,095		177	73,122	102,394
農林	水産業	施設	千円	303,048		660,165	7,510,153	8,473,366
公共	土木	施設	千円	890,367		1,030,036	7,450,417	9,370,820
その他	の	公共	千円	17,982			210,968	228,950
小	計	千円	1,240,492		1,690,378		15,244,660	18,175,530
	公共施設被害市町村数	団体	2		7		17	26
その他	農産	被害	千円		341		766,113	766,454
	林産	被害	千円				17,541	17,541
	畜産	被害	千円				144,704	144,704
	水産	被害	千円	44,695			1,403,876	1,448,571
	商工	被害	千円					
その他	千円					252	252	
被害	総額	千円	1,285,187		1,690,719		17,577,146	20,553,052
都道府県 災害対策本部	設置		1月22日				9月18日	
	解散		1月23日				9月20日	
災害対策本部設置市町村			4		1	1	10	16団体
災害救助法適用市町村							18	18団体
消防職員出動延人数			547	17	35	76	795	1470人
消防団員出動延人数			473	4	197	118	4,877	5669人