

大分県
一般廃棄物処理の現況
(令和2年度実績)

大分県生活環境部循環社会推進課

目 次

第1章 ごみ処理

1 ごみ処理の概要

(1) ごみ処理人口の内訳	1
(2) ごみ収集形態別収集量	1
(3) ごみ収集の内訳	1
(4) ごみ処理の推移	2
(5) ごみ処理の体制	4
(6) ごみ処理手数料の状況	4
(7) ごみの分別数	4
(8) ごみ処理フローシート	5

2 市町村の状況

(1) 市町村別ごみ計画収集人口	6
(2) 市町村別ごみ処理体制	7
(3) 市町村別ごみ手数料	8
(4) 市町村別ごみ排出量	9
(5) 市町村別ごみ処理量	10
(6) 市町村別リサイクルの状況	11

第2章 し尿処理

1 し尿処理の概要

(1) し尿処理人口の内訳	12
(2) し尿収集の状況	12
(3) し尿処理の内訳	12
(4) し尿処理の推移	13
(5) し尿処理手数料の有無	15
(6) し尿処理フローチャート	16

2 市町村の現況

(1) 市町村別し尿処理人口	17
(2) 市町村別し尿排出量	18
(3) 市町村別し尿処理量	19

3 浄化槽の設置状況

(1) 浄化槽設置基数の推移	20
(2) 保健所別浄化槽設置基数の推移	20
(3) 処理方法別浄化槽設置基数	21
(4) 建築用途別浄化槽（201人槽以上）設置基数	22

第3章 経費及び人員・機材

(1) 廃棄物処理事業経費	2 3
(2) 廃棄物処理事業経費の推移	2 4
(3) 市町村の廃棄物処理事業従事職員数	2 5
(4) 許可・委託件数	2 5
(5) 浄化槽保守点検業者数及び浄化槽清掃業者数	2 5
(6) ごみ収集運搬機材	2 5
(7) し尿収集運搬機材	2 5

第4章 一般廃棄物処理施設の整備状況

1 ごみ処理施設整備状況

(1) ごみ焼却施設	2 6
(2) 粗大ごみ処理施設	2 8
(3) 資源化等を行う施設	3 0
(4) ごみ燃料化施設	3 0
(5) 最終処分場	3 2

2 し尿処理施設整備状況

(1) し尿処理施設	3 4
(2) コミュニティ・プラント	3 4

3 民間設置分

(1) 大分県知事許可施設	3 6
(2) 大分市長許可施設	3 7

【参考】市町村等関係機関一覧	3 8
----------------	-----

第1章 ごみ処理

1 ごみ処理の概要

(1)ごみ処理人口の内訳

(単位:人)

総人口	計画処理区域内人口内訳(人)		計画処理区域外人口	行政区域内面積 (km ²)
	計画収集人口	自家処理人口		
1,141,084	1,141,084	0	0	6,340.70

(注1)計画収集人口…実際にごみの収集を行っている区域の人口

(2)ごみ収集形態別収集量

(t/年)

収集総量	直営	委託	許可
345,894	13,158	231,444	101,292

(注1)直営…地方公共団体自らが収集を行うもの

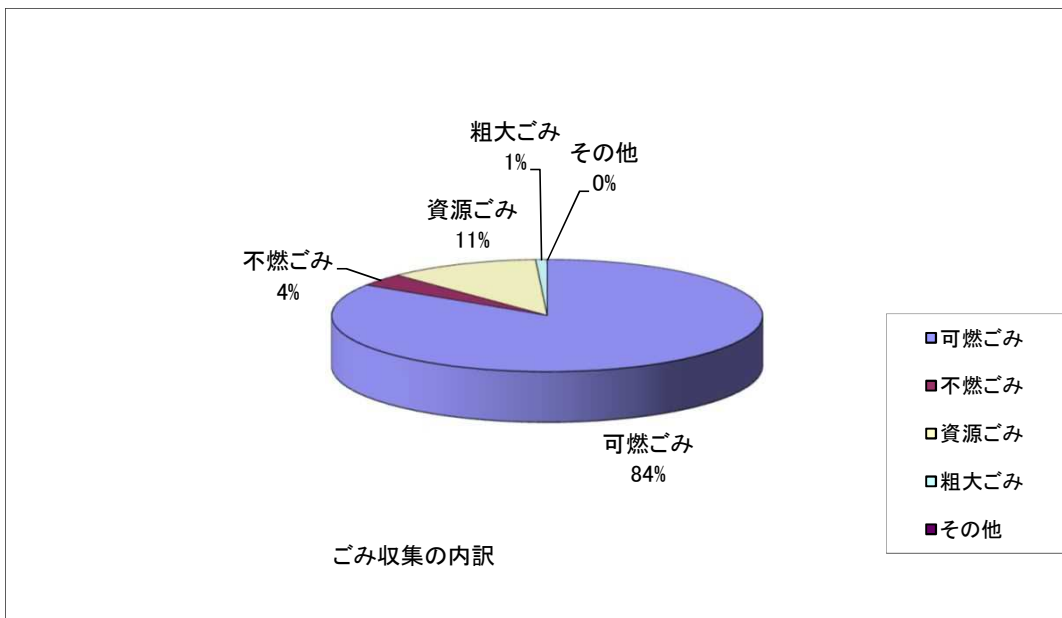
(注2)委託…地方公共団体が業者に委託して収集を行うもの

(注3)許可…市町村の許可を受けた業者が収集を行うもの

(3)ごみ収集の内訳(生活系ごみ収集量+事業系ごみ収集量+直接搬入量)

(t/年)

ごみ収集総量	可燃ごみ	不燃ごみ	資源ごみ	粗大ごみ	その他
392,166	323,829	17,700	41,967	8,636	34



(4)ごみ処理の推移

項目		年度						
		H26	H27	H28	H29	H30	R1	R2
①行政人口(人)		1,191,484	1,183,927	1,177,642	1,169,485	1,159,808	1,151,796	1,141,084
②計画処理区域内人口(人)		1,191,484	1,183,927	1,177,642	1,169,485	1,159,808	1,151,796	1,141,084
③計画収集人口(人)		1,191,484	1,183,927	1,177,642	1,169,485	1,159,808	1,151,796	1,141,084
④自家処理人口(人)		0	0	0	0	0	0	0
⑤計画収集区域率(%) ②/①		100.0	100.0	100.0	100.0	100.0	100.0	100.0
⑦計画収集率(%) ③/①		100.0	100.0	100.0	100.0	100.0	100.0	100.0
ごみ排出量	⑧計画収集量(t/年)	370,026	361,475	353,662	352,709	355,246	357,354	345,894
	⑨直接搬入量(t/年)	38,903	39,315	40,809	40,608	40,791	43,252	46,272
	⑩自家処理量(t/年)	1,120	1,460	1,352	727	713	590	0
	⑪ごみ総排出量 ⑧+⑨+⑩	416,126	408,386	401,673	399,535	401,250	405,385	395,733
	⑫1人1日あたり排出量 (g/人・日) ⑪/②	957	942	934	936	948	962	950
	⑬自家処理率(%) ⑩/⑧	0.3	0.4	0.4	0.2	0.2	0.2	0.0
ごみ処理量	⑭直接焼却(t/年)	331,413	323,464	320,840	321,043	324,124	328,099	321,138
	⑮直接埋立(t/年)	2,584	2,878	2,795	2,795	2,897	2,890	3,261
	⑯直接資源化(t/年)	10,410	10,250	10,275	9,309	8,989	8,728	8,740
	⑰高速堆肥化(t/年)	640	596	473	499	541	494	443
	⑱その他(t/年)	64,708	64,124	60,244	61,507	60,662	61,067	59,917
	⑲合計(t/年)	409,755	401,312	394,627	395,153	397,213	401,278	393,499
資源化量	⑳集団回収量(t/年)	7,197	7,596	7,202	6,218	5,213	4,779	3,567
	㉑中間処理後再生利用量	66,242	66,169	64,458	67,219	61,080	64,025	62,929
	㉒資源化量(t/年) ⑯+㉑	76,652	76,419	74,733	76,528	70,069	72,753	71,669
	㉓資源化率(%)	18.7	19.0	18.9	19.4	17.6	18.1	18.2
	㉔リサイクル率(%)	20.1	20.5	20.4	20.6	18.7	19.1	18.9

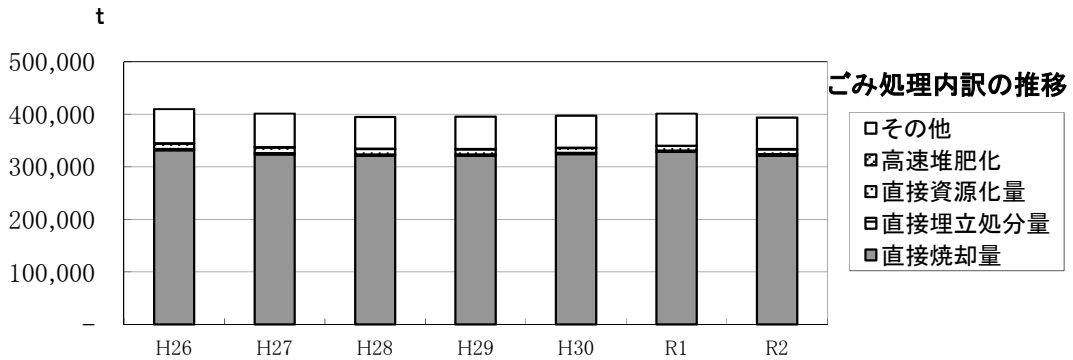
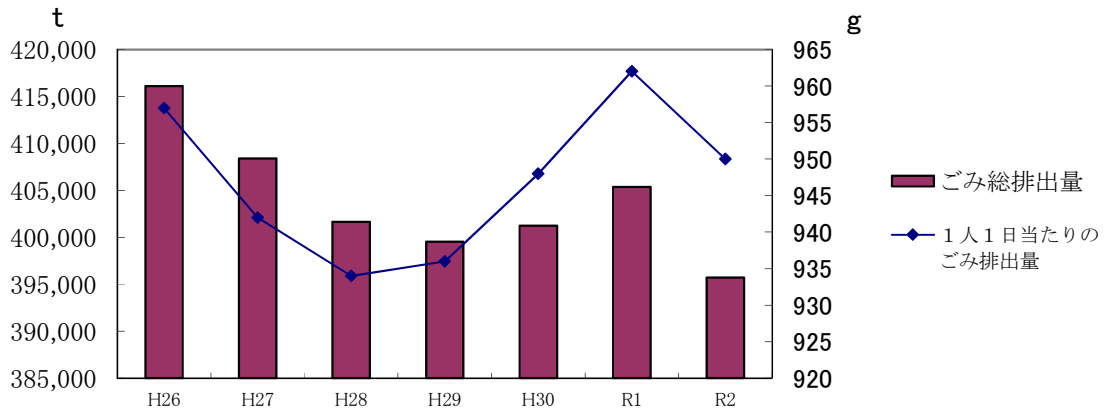
(注)・資源化率=資源化量/ごみ処理量 (㉓=㉒*100/⑲)

・リサイクル率=(資源化量+集団回収量)/(ごみ処理量+集団回収量) (㉔=(㉒+㉑)*100/(⑲+㉑))

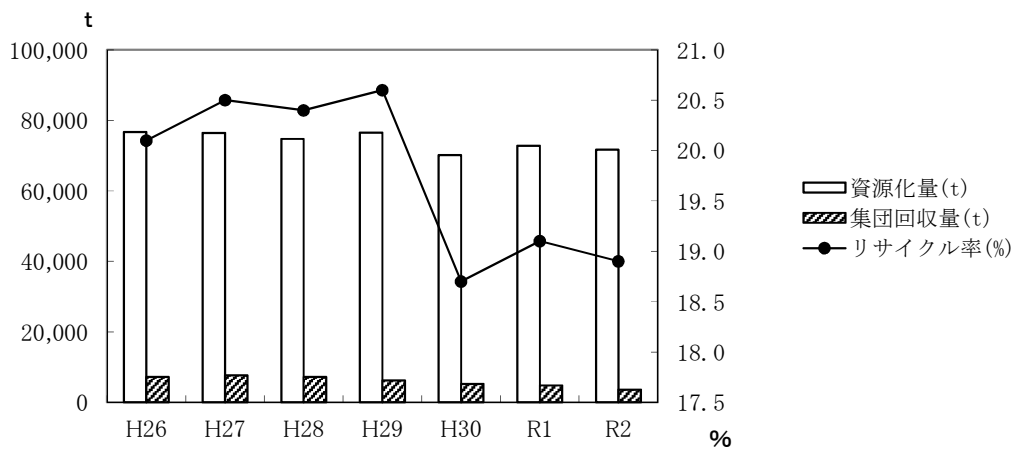
・ごみ総排出量=計画収集量+直接搬入量+集団回収量(H18から) (⑪=⑧+⑨+㉑)

・25年度以降の総人口には法改正により外国人住民も含まれている。

ごみ排出量の推移



資源ごみの回収量とリサイクル率の推移



(5)ごみ処理の体制(可燃ごみ-生活系)

区分	ごみの処理体制					
	収集・運搬		中間処理		最終処分	
18 市町村	直営	2	直営	15	直営	12
	委託	17	委託	3	委託	4
	許可	0	許可	0	許可	0
	無し	0	無し	0	無し	2
計		19		18		18

(6)ごみ処理手数料の状況(可燃ごみ)

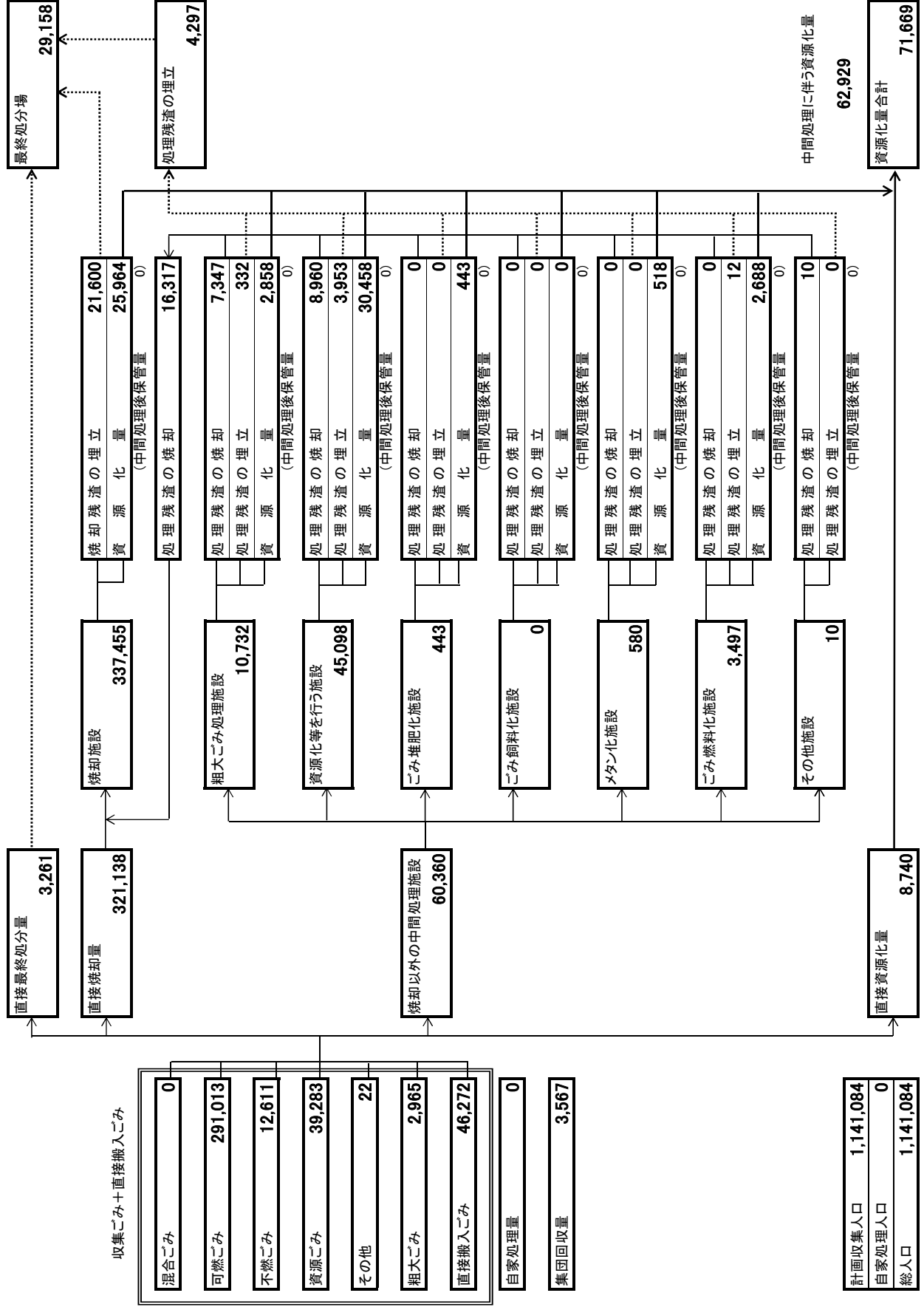
区 分		生活系ごみ	生活系直接 搬入ごみ	事業系ごみ	事業系直接 搬入ごみ
手 数 料	有 料	17	16	18	18
	無 料	1	0	0	0
	一部有料	0	2	0	0
	収集なし	0	0	0	0
徴収方法	排出量単純比例型	16	5	8	8
	排出量多段階比例型	0	0	0	1
	一定量無料型	0	6	0	1
	負担補助組合せ型	0	0	0	0
	定額制従量制併用型	0	5	4	6
	その他	1	2	6	2

(7)ごみの分別数 (18市町村)

1種類	2種類	3種類	4種類	5種類	6種類	7種類
0	1	0	0	0	1	1
8種類	9種類	10種類	11種類	12種類	13種類	14種類
0	2	3	2	1	3	0
15種類	16種類以上					
2	2					

(8) ごみ処理フローシート(令和2年度実績)

(単位:t/年)



2 市町村の状況

(1) 市町村別ごみ計画収集人口

	行政区域内面積 (km ²)	総人口(人)	計画収集人口(人)	自家処理人口(人)	計画処理区域外人口(人)
大分市	502.39	478,295	478,295	0	0
別府市	125.34	115,248	115,248	0	0
中津市	491.44	83,775	83,775	0	0
日田市	666.03	64,112	64,112	0	0
佐伯市	903.14	69,850	69,850	0	0
臼杵市	291.20	37,789	37,789	0	0
津久見市	79.48	16,582	16,582	0	0
竹田市	477.53	20,694	20,694	0	0
豊後高田市	206.24	22,487	22,487	0	0
杵築市	280.08	28,463	28,463	0	0
宇佐市	439.05	53,455	53,455	0	0
豊後大野市	603.14	34,836	34,836	0	0
由布市	319.32	34,053	34,053	0	0
国東市	318.10	26,943	26,943	0	0
姫島村	6.99	1,938	1,938	0	0
日出町	73.26	28,366	28,366	0	0
九重町	271.37	9,170	9,170	0	0
玖珠町	286.60	15,028	15,028	0	0
合計	6,340.70	1,141,084	1,141,084	0	0

(注1) 面積は、国土地理院公表の令和3年1月1日面積

(注2) 総人口は、令和2年10月1日現在の住民基本台帳人口による。(外国人住民も含む。)

(2) 市町村別ごみ処理体制

市町村名	区分	可燃ごみ			不燃ごみ			資源ごみ			粗大ごみ		
		収集運搬	中間処理	最終処分	収集運搬	中間処理	最終処分	収集運搬	中間処理	最終処分	収集運搬	中間処理	最終処分
大分市	生活系	直営・委託	直営	直営	直営・委託	直営	直営	直営・委託	直営・委託・許可	直営	直営	直営	直営
	事業系	許可			許可			許可			—		
別府市	生活系	委託	直営	直営	直営	直営	直営	直営・委託	委託	直営	直営	直営	直営
	事業系	許可			許可			—			許可		
中津市	生活系	委託	直営	直営	委託	直営	直営	委託	直営・委託	—	委託	直営	直営
	事業系	許可			許可			許可			許可		
日田市	生活系	委託	直営	直営	委託	—	直営	委託	直営・委託・許可	直営	許可	直営	直営
	事業系	許可			許可			許可			許可		
佐伯市	生活系	委託	直営	直営	委託	直営	直営	直営・委託	直営・委託	—	直営	直営	直営
	事業系	許可			—			—			—		
臼杵市	生活系	委託	委託	—	委託	委託	直営	委託	委託	直営	直営	直営	直営
	事業系	許可			許可			許可			許可		
津久見市	生活系	委託	直営	—	委託	委託	直営	委託	委託	—	—	直営	直営
	事業系	許可			許可			許可			—		
竹田市	生活系	委託	直営	委託	委託	直営	直営	委託	直営・委託	直営	委託	委託	—
	事業系	許可			許可			—			—		
豊後高田市	生活系	委託	直営	委託	委託	直営	委託	直営・委託	委託	委託	許可	委託	委託
	事業系	許可			許可			—			許可		
杵築市	生活系	委託	直営	直営	委託	直営	直営	委託	委託	委託	委託	直営	直営
	事業系	許可			許可			—			許可		
宇佐市	生活系	委託	直営	直営	委託	直営	直営	直営・委託	委託	委託	委託	委託	委託
	事業系	許可			許可			許可			—		
豊後大野市	生活系	委託	直営	委託	委託	直営	委託	委託	直営	—	許可	直営	委託
	事業系	許可			許可			許可			許可		
由布市	生活系	委託	直営	委託	委託	直営	委託	委託	直営	委託	—	—	—
	事業系	許可			—			—			—		
国東市	生活系	委託	委託	直営	委託	委託	直営	委託	委託	直営	—	—	—
	事業系	許可			許可			許可			許可		
姫島村	生活系	直営	直営	直営	直営	委託	委託	直営	委託	委託	—	委託	委託
	事業系	直営			直営			直営			—		
日出町	生活系	委託	委託	直営	委託	委託	直営	委託	委託	直営・委託	委託	委託	直営
	事業系	許可			許可			許可			許可		
九重町	生活系	委託	直営	直営	委託	直営	直営	委託	直営・委託	委託	許可	直営	委託
	事業系	許可			許可			許可			許可		
玖珠町	生活系	委託	直営	直営	委託	直営	直営	委託	直営・委託	委託	許可	許可	委託
	事業系	許可			許可			許可			許可		

(注) 市町村が、事務組合を形成して実施している場合は直営、事務組合が委託していれば委託、事務組合が許可した許可業者が行っている場合は許可として扱っています。

(3) 市町村別ごみ手数料

市町村名	区分	可燃ごみ			不燃ごみ			資源ごみ			粗大ごみ			分別数
		手数料	徴収方法	直接搬入	手数料	徴収方法	直接搬入	手数料	徴収方法	直接搬入	手数料	徴収方法	直接搬入	
大分市	生活系	有料	単純比例型	有料	有料	単純比例型	有料	無料	—	一部有料	有料	単純比例型	有料	13
	事業系	有料	その他	有料	有料	その他	有料	有料	その他	有料	—	—	—	
別府市	生活系	有料	単純比例型	有料	有料	単純比例型	有料	一部有料	単純比例型	無料	有料	その他	有料	9
	事業系	有料	定額制従量制併用型	有料	有料	定額制従量制併用型	有料	—	—	—	有料	定額制従量制併用型	有料	
中津市	生活系	無料	—	有料	無料	—	有料	無料	—	一部有料	有料	単純比例型	有料	15
	事業系	有料	単純比例型	有料	有料	単純比例型	有料	有料	単純比例型	有料	有料	単純比例型	有料	
日田市	生活系	有料	単純比例型	有料	有料	単純比例型	有料	一部有料	単純比例型	有料	有料	単純比例型	有料	16
	事業系	有料	単純比例型	有料	有料	単純比例型	有料	有料	単純比例型	有料	有料	単純比例型	有料	
佐伯市	生活系	有料	単純比例型	有料	有料	単純比例型	有料	無料	—	無料	有料	単純比例型	有料	10
	事業系	有料	単純比例型	有料	—	—	—	—	—	有料	—	—	有料	
臼杵市	生活系	有料	単純比例型	有料	有料	単純比例型	有料	一部有料	単純比例型	有料	有料	その他	有料	13
	事業系	有料	単純比例型	有料	有料	単純比例型	有料	有料	単純比例型	有料	有料	定額制従量制併用型	有料	
津久見市	生活系	有料	単純比例型	有料	無料	—	有料	無料	—	有料	—	—	有料	16
	事業系	有料	その他	有料	有料	その他	有料	有料	その他	有料	—	—	有料	
竹田市	生活系	有料	単純比例型	有料	有料	単純比例型	有料	一部有料	単純比例型	有料	有料	単純比例型	有料	11
	事業系	有料	定額制従量制併用型	有料	有料	定額制従量制併用型	有料	—	—	有料	—	—	有料	
豊後高田市	生活系	有料	単純比例型	有料	有料	単純比例型	有料	無料	—	—	有料	単純比例型	—	10
	事業系	有料	単純比例型	有料	有料	単純比例型	有料	—	—	—	有料	単純比例型	—	
杵築市	生活系	有料	単純比例型	一部有料	有料	単純比例型	一部有料	一部有料	単純比例型	一部有料	有料	単純比例型	一部有料	12
	事業系	有料	単純比例型	有料	有料	単純比例型	有料	—	—	—	有料	定額制従量制併用型	有料	
宇佐市	生活系	有料	単純比例型	有料	有料	単純比例型	有料	無料	—	—	無料	—	—	15
	事業系	有料	単純比例型	有料	有料	単純比例型	有料	有料	単純比例型	有料	—	—	—	
豊後大野市	生活系	有料	単純比例型	有料	有料	単純比例型	有料	一部有料	単純比例型	有料	有料	単純比例型	有料	9
	事業系	有料	定額制従量制併用型	有料	有料	定額制従量制併用型	有料	有料	定額制従量制併用型	有料	有料	定額制従量制併用型	有料	
由布市	生活系	有料	単純比例型	有料	無料	—	有料	無料	—	有料	—	—	—	11
	事業系	有料	その他	有料	—	—	—	—	—	—	—	—	—	
国東市	生活系	有料	単純比例型	有料	有料	単純比例型	有料	一部有料	単純比例型	有料	—	—	—	6
	事業系	有料	定額制従量制併用型	有料	有料	定額制従量制併用型	有料	有料	定額制従量制併用型	有料	—	—	—	
姫島村	生活系	有料	その他	有料	有料	その他	有料	有料	その他	有料	—	—	無料	2
	事業系	有料	その他	有料	有料	その他	有料	有料	その他	有料	—	—	無料	
日出町	生活系	有料	単純比例型	一部有料	有料	単純比例型	一部有料	一部有料	単純比例型	一部有料	有料	単純比例型	一部有料	10
	事業系	有料	単純比例型	有料	有料	単純比例型	有料	有料	単純比例型	有料	有料	単純比例型	有料	
九重町	生活系	有料	単純比例型	有料	有料	単純比例型	有料	一部有料	単純比例型	有料	有料	単純比例型	有料	13
	事業系	有料	その他	有料	有料	その他	有料	有料	その他	有料	有料	その他	有料	
玖珠町	生活系	有料	単純比例型	有料	有料	単純比例型	有料	一部有料	単純比例型	有料	有料	単純比例型	有料	7
	事業系	有料	その他	有料	有料	その他	有料	有料	その他	有料	有料	その他	有料	

(4)市町村別ごみ排出量

市 町 村 名	計画収集量(直営+委託+許可)(t/年)						直接搬入量 (t/年)	集団回収量 (t/年)	ごみ総排出 量(t/年)	1人1日当 たり排出量 (g/人・日)
	可燃	不燃	資源	その他	粗大	計				
大 分 市	125,031	4,624	19,903	3	0	149,561	10,388	2,225	162,174	929
別 府 市	36,682	2,440	3,137	0	382	42,641	5,474	224	48,339	1,149
中 津 市	24,211	499	2,134	3	190	27,037	3,602	304	30,943	1,012
日 田 市	15,838	411	3,493	0	0	19,742	4,271	73	24,086	1,029
佐 伯 市	18,125	724	1,611	16	853	21,329	3,871	0	25,200	988
臼 杵 市	5,587	156	1,666	0	470	7,879	4,553	0	12,432	901
津 久 見 市	3,482	888	844	0	0	5,214	424	0	5,638	932
竹 田 市	4,371	240	747	0	15	5,373	953	0	6,326	838
豊 後 高 田 市	5,342	316	352	0	0	6,010	958	119	7,087	863
杵 築 市	6,266	465	488	0	267	7,486	0	0	7,486	721
宇 佐 市	15,566	554	750	0	659	17,529	416	493	18,438	945
豊 後 大 野 市	4,427	96	1,325	0	0	5,848	6,096	0	11,944	939
由 布 市	8,750	567	907	0	43	10,267	472	0	10,739	864
国 東 市	6,447	47	949	0	0	7,443	1,194	0	8,637	878
姫 島 村	516	35	16	0	0	567	71	0	638	902
日 出 町	4,925	366	534	0	86	5,911	2,749	129	8,789	849
九 重 町	1,769	71	70	0	0	1,910	265	0	2,175	650
玖 珠 町	3,678	112	357	0	0	4,147	515	0	4,662	850
合 計	291,013	12,611	39,283	22	2,965	345,894	46,272	3,567	395,733	950

(5)市町村別ごみ処理量

(単位:t)

市町村名	直接焼却	直接埋立	直接 資源化	焼却以外の中間処理						計
				粗大ごみ	メタン化	ごみ燃料化	その他の資源 化を行う施設	その他	計	
大分市	133,174	1,319	3	0	0	0	25,452	0	25,452	159,948
別府市	40,697	267	12	4,014	0	0	3,126	0	7,140	48,116
中津市	24,287	0	1,141	1,770	0	0	3,441	0	5,211	30,639
日田市	19,311	715	1,997	0	580	0	1,410	0	1,990	24,013
佐伯市	20,638	12	1,136	0	0	0	3,414	0	3,414	25,200
臼杵市	8,978	22	456	1,639	0	0	1,357	0	2,996	12,452
津久見市	0	337	0	0	0	3,497	1,591	0	5,088	5,425
竹田市	5,273	26	0	0	0	0	1,227	0	1,227	6,526
豊後高田市	6,084	0	352	0	0	0	532	0	532	6,968
杵築市	6,266	0	488	732	0	0	0	0	732	7,486
宇佐市	15,850	1	16	659	0	0	1,964	10	2,633	18,500
豊後大野市	9,635	0	1,129	850	0	0	560	0	1,410	12,174
由布市	9,372	276	436	0	0	0	655	0	655	10,739
国東市	7,446	118	970	0	0	0	103	0	103	8,637
姫島村	587	35	0	0	0	0	16	0	16	638
日出町	7,323	0	534	803	0	0	0	0	803	8,660
九重町	1,949	53	25	106	0	0	261	0	367	2,394
玖珠町	4,268	80	45	159	0	0	432	0	591	4,984
合計	321,138	3,261	8,740	10,732	580	3,497	45,541	10	60,360	393,499

(6)市町村別リサイクルの状況

市町村名	直接焼却量 (t/年)	直接埋立量 (t/年)	焼却以外の 中間処理量 (t/年)	直接資源化 量(t/年)	計 ごみ処理量 (t/年)	中間処理後 再生利用量 (t/年)	集団回収量 (t/年)	リサイクル率
大分市	133,174	1,319	25,452	3	159,948	29,059	2,225	19.3%
別府市	40,697	267	7,140	12	48,116	8,280	224	17.6%
中津市	24,287	0	5,211	1,141	30,639	5,129	304	21.2%
日田市	19,311	715	1,990	1,997	24,013	1,920	73	16.6%
佐伯市	20,638	12	3,414	1,136	25,200	4,759	0	23.4%
臼杵市	8,978	22	2,996	456	12,452	1,133	0	12.8%
津久見市	0	337	5,088	0	5,425	4,278	0	78.9%
竹田市	5,273	26	1,227	0	6,526	863	0	13.2%
豊後高田市	6,084	0	532	352	6,968	879	119	19.0%
杵築市	6,266	0	732	488	7,486	824	0	17.5%
宇佐市	15,850	1	2,633	16	18,500	2,310	493	14.8%
豊後大野市	9,635	0	1,410	1,129	12,174	458	0	13.0%
由布市	9,372	276	655	436	10,739	661	0	10.2%
国東市	7,446	118	103	970	8,637	651	0	18.8%
姫島村	587	35	16	0	638	16	0	2.5%
日出町	7,323	0	803	534	8,660	949	129	18.3%
九重町	1,949	53	367	25	2,394	278	0	12.7%
玖珠町	4,268	80	591	45	4,984	482	0	10.6%
合計	321,138	3,261	60,360	8,740	393,499	62,929	3,567	18.9%

第2章 し尿処理

1 し尿処理の概要

(1)し尿処理人口の内訳

(単位:人)

行政人口		水洗化人口内訳				非水洗化人口内訳		
計画処理区 域内人口	計画処理区 域外人口	下水道人口	コミュニティ プラント人口	浄化槽人口	計	計画収集人 口	自家処理人 口	計
1,141,084	0	529,836	587	507,121	1,037,544	95,291	8,249	103,540

(注1) コミュニティ・プラント…市町村が設置したし尿処理施設で、し尿と生活雑排水を併せて処理する施設

(2)し尿収集の状況

(単位:kl/年)

	収 集 形 態 別 収 集 量				自家処理量
	収集総量	市町村・一部事務組合等			
		直 営	委 託	許 可	
し 尿	85,511	739	20,667	64,105	8,674
浄化槽汚泥	328,550	0	5,521	323,029	0
計	414,061	739	26,188	387,134	8,674

(3)し尿処理の内訳

(単位:kl/年)

	し尿処理施設	メタン化施設	農地還元	下水道投入	その他	計
し 尿	85,511	0	0	0	0	85,511
浄化槽汚泥	328,550	0	0	0	0	328,550
計	414,061	0	0	0	0	414,061

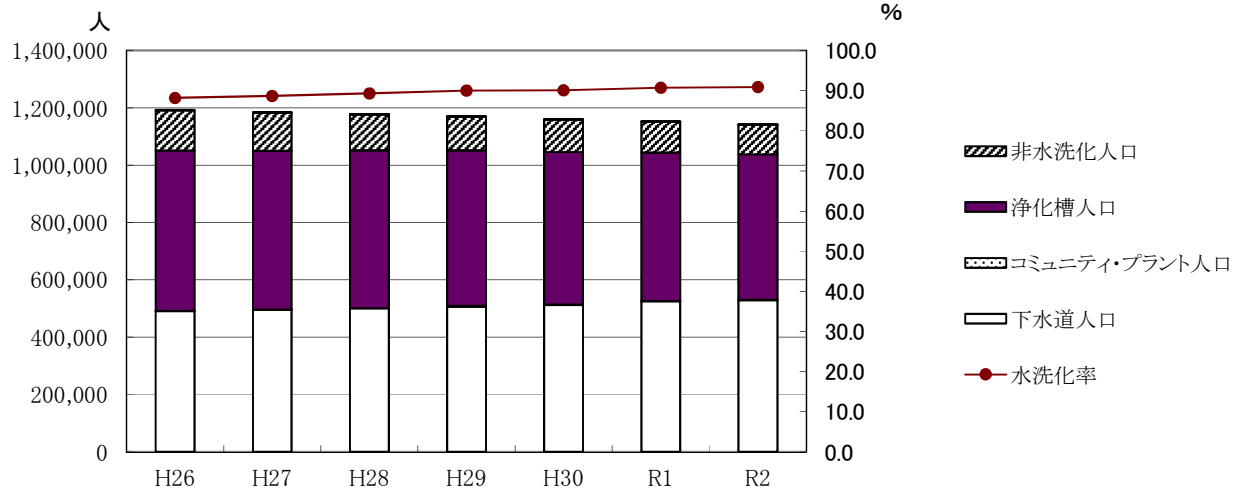
(注1) し尿処理施設…し尿処理施設において、嫌気性消化処理、化学処理、好気性処理及び湿式酸化処理方式等により処理するもの

(4) し尿処理の推移

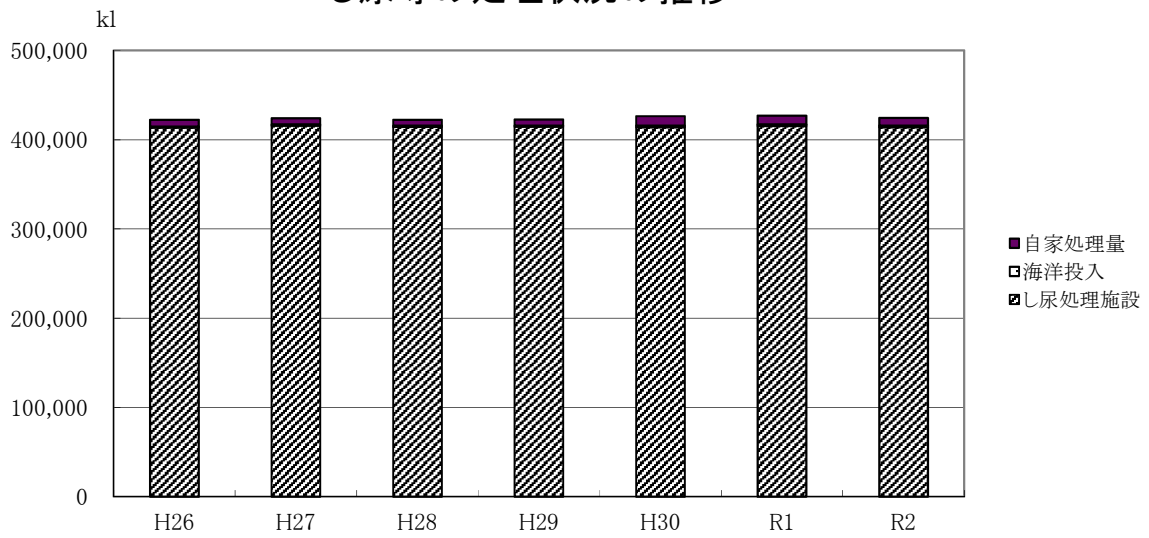
年度 \ 項目		H26	H27	H28	H29	H30	R1	R2
①行政人口(人)		1,191,484	1,183,927	1,177,642	1,169,485	1,159,808	1,151,796	1,141,084
②計画処理区域内人口(人)		1,191,484	1,183,927	1,177,642	1,169,485	1,159,808	1,151,796	1,141,084
水洗化人口	③下水道人口(人)	491,445	496,322	500,754	505,161	512,650	525,691	529,836
	④コミュニティ・プラント(人)	648	659	584	4,012	591	608	587
	⑤浄化槽人口(人)	559,332	553,566	550,729	543,421	532,294	518,220	507,121
	⑥ 計(人)	1,051,425	1,050,547	1,052,067	1,052,594	1,045,535	1,044,519	1,037,544
水洗化率 ⑥/①(%)		88.2	88.7	89.3	90.0	90.1	90.7	90.9
非水洗化人口	⑦計画収集人口(人)	130,206	124,425	117,463	108,901	103,238	97,049	95,291
	⑧自家処理人口(人)	9,853	8,955	8,112	7,990	11,035	10,228	8,249
	⑨ 計(人)	140,059	133,380	125,575	116,891	114,273	107,277	103,540
処理内容 (k l / 年)	⑪し尿処理施設	413,364	415,663	414,119	414,362	414,001	415,467	414,061
	⑫下水道投入	0	0	0	0	0	0	0
	⑬農地還元	0	0	0	0	0	0	0
	⑭海洋投入	0	0	0	0	0	0	0
	⑮その他	1,565	0	0	0	0	0	0
	⑩計画処理量	414,929	415,663	414,119	414,362	414,001	415,467	414,061
⑯自家処理量(k l / 年)		7,492	6,910	6,687	6,608	10,581	9,798	8,674
⑰合計 ⑩+⑯(k l / 年)		422,421	422,573	420,806	420,970	424,582	425,265	422,735
自家処理率 ⑯/⑰(%)		1.8	1.6	1.6	1.6	2.5	2.3	2.1
計画収集率 ⑦/(②-⑥)(%)		93.0	93.3	93.5	93.2	90.3	90.5	92.0
施設処理率 ⑪/⑰(%)		97.9	98.4	98.4	98.4	97.5	97.7	97.9
1人1日当たり排出量※ (l / 人・日) ⑰/(④+⑤+⑦+⑧)		1.65	1.68	1.70	1.74	1.80	1.86	1.89

※ 浄化槽汚泥を含む

し尿処理人口等の推移



し尿等の処理状況の推移



(5)し尿処理手数料の有無

(市町村数)

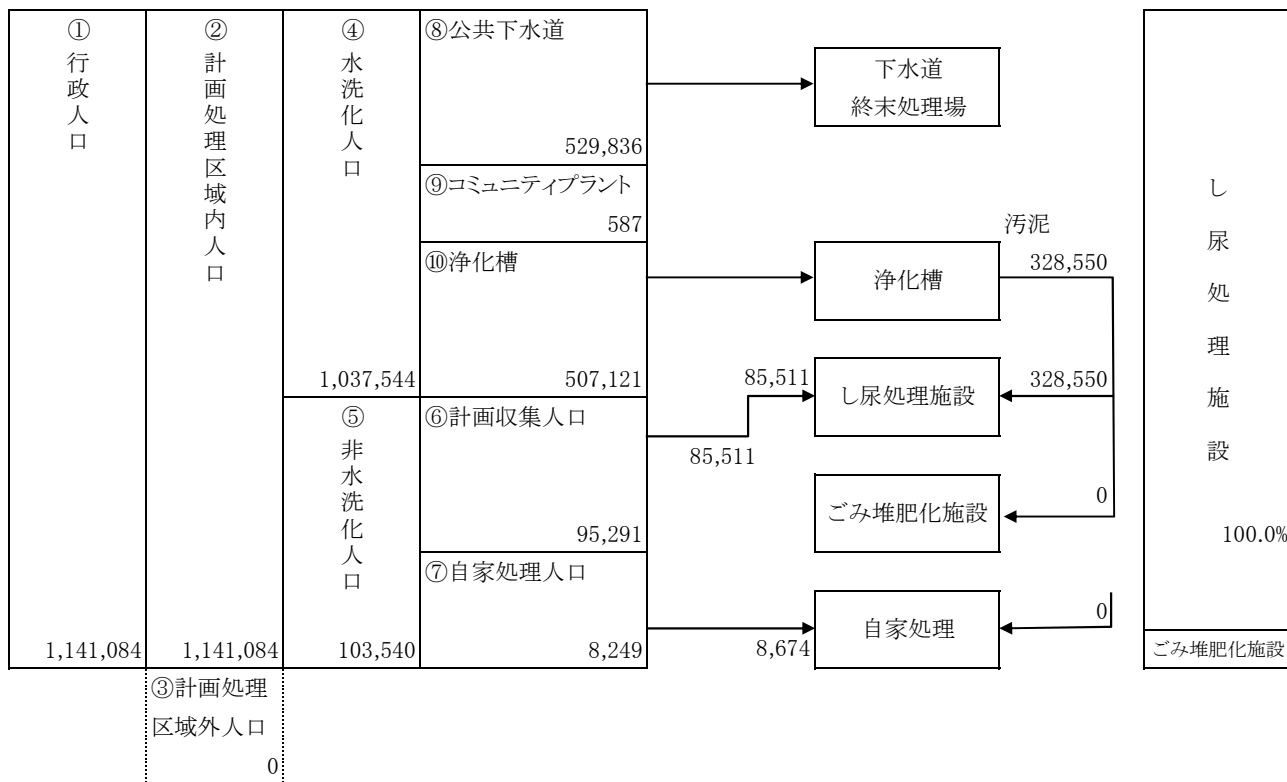
くみ取り		浄化槽汚泥	
有無	徴収方法	有無	徴収方法
有	従量制・回数制	有	従量制・回数制
14	14	9	7
	定額制		定額制
	0		2
無		無	
4		9	
計	計	計	計
18	14	18	9

(6)し尿処理フローチャート

処理人口等(単位:人)

処理系統図(単位:kl/年)

処理内訳



計画区域率 ②/①= 100.0 %
水洗化率 ④/①= 90.9 %
非水洗化率 ⑤/①= 9.1 %

公共下水道水洗化率 ⑧/①= 46.4 %
浄化槽水洗化率 ⑩/①= 44.4 %

計画収集率A ⑥/①= 8.4 %
計画収集率B ⑥/⑤= 92.0 %
自家処理率A ⑦/①= 0.7 %
自家処理率B ⑦/⑤= 8.0 %

2 市町村の現況

(1)市町村別し尿処理人口

市町村	項目 行政区域内 面積 (km ²)	総人口 (人)	水洗化人口 (人)				非水洗化人口 (人)			水洗化率
			公共下水道	コミュニテイ プラント	浄化槽	計	計画収集	自家処理	計	
大分市	502.39	478,295	286,261	0	184,430	470,691	7,604	0	7,604	98.4%
別府市	125.34	115,248	69,217	0	45,162	114,379	869	0	869	99.2%
中津市	491.44	83,775	28,790	0	29,615	58,405	24,284	1,086	25,370	69.7%
日田市	666.03	64,112	41,162	0	11,124	52,286	6,459	5,367	11,826	81.6%
佐伯市	903.14	69,850	20,873	0	45,851	66,724	3,126	0	3,126	95.5%
臼杵市	291.20	37,789	15,273	0	18,251	33,524	4,265	0	4,265	88.7%
津久見市	79.48	16,582	9,098	0	6,147	15,245	1,337	0	1,337	91.9%
竹田市	477.53	20,694	0	587	15,578	16,165	4,529	0	4,529	78.1%
豊後高田市	206.24	22,487	9,827	0	7,560	17,387	5,100	0	5,100	77.3%
杵築市	280.08	28,463	6,667	0	12,892	19,559	8,396	508	8,904	68.7%
宇佐市	439.05	53,455	13,495	0	27,074	40,569	11,898	988	12,886	75.9%
豊後大野市	603.14	34,836	1,145	0	27,576	28,721	6,115	0	6,115	82.4%
由布市	319.32	34,053	807	0	31,718	32,525	1,310	218	1,528	95.5%
国東市	318.10	26,943	11,975	0	10,578	22,553	4,390	0	4,390	83.7%
姫島村	6.99	1,938	1,847	0	29	1,876	62	0	62	96.8%
日出町	73.26	28,366	13,399	0	13,298	26,697	1,669	0	1,669	94.1%
九重町	271.37	9,170	0	0	8,247	8,247	856	67	923	89.9%
玖珠町	286.60	15,028	0	0	11,991	11,991	3,022	15	3,037	79.8%
合計	6,340.70	1,141,084	529,836	587	507,121	1,037,544	95,291	8,249	103,540	90.9%

(注1)面積は、国土地理院公表の令和3年1月1日面積

(注2)総人口は、令和2年10月1日現在の住民基本台帳人口(外国人住民も含む。)

(2)市町村別し尿排出量

(単位:kl/年)

市 町 村 名	非水洗化人口	浄化槽人口	計画収集量			自家処理量・ 農地還元	し尿総排出量	1人1日当たり排出量 (ℓ/人・日)	
			し尿	浄化槽汚泥	計			し尿	浄化槽汚泥
大 分 市	7,604	184,430	11,411	108,590	120,001	0	120,001	4.11	1.61
別 府 市	869	45,162	1,362	25,049	26,411	0	26,411	4.29	1.52
中 津 市	25,370	29,615	30,318	25,516	55,834	1,328	57,162	3.27	2.36
日 田 市	11,826	11,124	7,003	11,732	18,735	5,819	24,554	1.62	2.89
佐 伯 市	3,126	45,851	2,793	32,423	35,216	0	35,216	2.45	1.94
臼 杵 市	4,265	18,251	1,570	12,973	14,543	0	14,543	1.01	1.95
津 久 見 市	1,337	6,147	1,198	5,521	6,719	0	6,719	2.45	2.46
竹 田 市	4,529	15,578	2,538	13,665	16,203	0	16,203	1.54	2.40
豊後高田市	5,100	7,560	3,233	4,700	7,933	0	7,933	1.74	1.70
杵 築 市	8,904	12,892	2,154	10,596	12,750	130	12,880	0.66	2.25
宇 佐 市	12,886	27,074	11,761	10,336	22,097	977	23,074	2.50	1.05
豊後大野市	6,115	27,576	2,006	13,637	15,643	0	15,643	0.90	1.35
由 布 市	1,528	31,718	2,985	22,689	25,674	19	25,693	5.35	1.96
国 東 市	4,390	10,578	2,176	7,626	9,802	0	9,802	1.36	1.98
姫 島 村	62	29	59	46	105	0	105	2.61	4.35
日 出 町	1,669	13,298	274	6,053	6,327	0	6,327	0.45	1.25
九 重 町	923	8,247	1,061	6,823	7,884	393	8,277	3.15	2.27
玖 珠 町	3,037	11,991	1,609	10,575	12,184	8	12,192	1.45	2.42
合 計	103,540	507,121	85,511	328,550	414,061	8,674	422,735	2.26	1.77

(3)市町村別し尿処理量

(単位:kl/年)

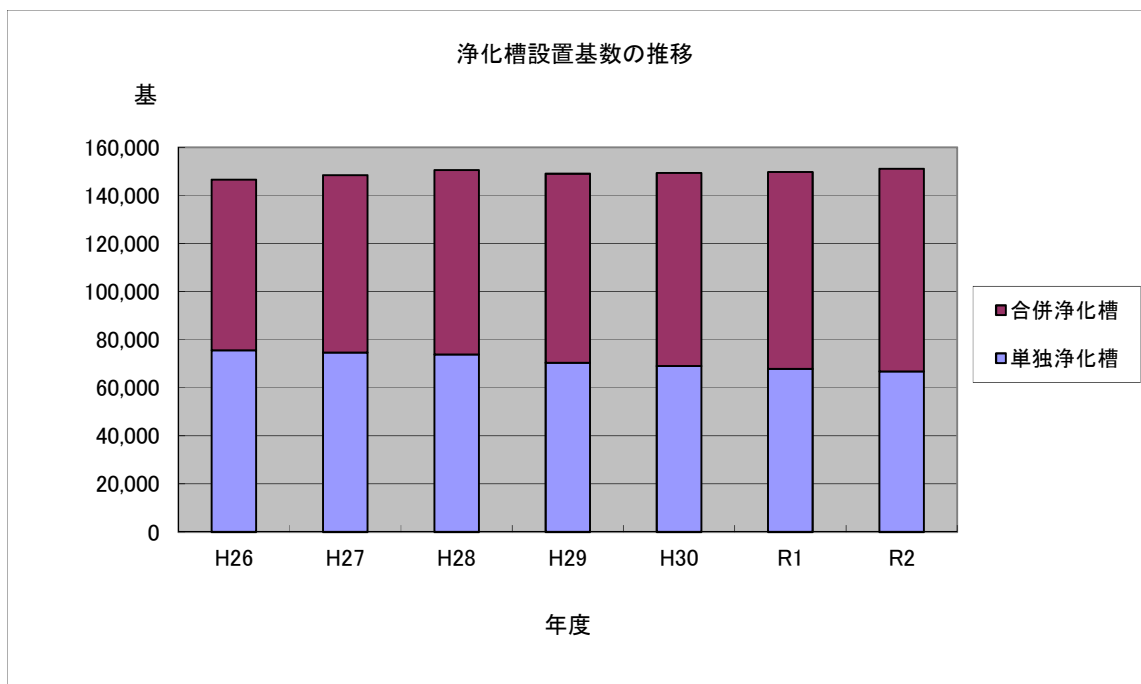
市町村	計画処理量		し尿		浄化槽汚泥	
	し尿	浄化槽汚泥	し尿処理施設	農地還元	し尿処理施設	ごみ堆肥化施設
大 分 市	11,411	108,590	11,411	0	108,590	0
別 府 市	1,362	25,049	1,362	0	25,049	0
中 津 市	30,318	25,516	30,318	0	25,516	0
日 田 市	7,003	11,732	7,003	0	11,732	0
佐 伯 市	2,793	32,423	2,793	0	32,423	0
臼 杵 市	1,570	12,973	1,570	0	12,973	0
津 久 見 市	1,198	5,521	1,198	0	5,521	0
竹 田 市	2,538	13,665	2,538	0	13,665	0
豊 後 高 田 市	3,233	4,700	3,233	0	4,700	0
杵 築 市	2,154	10,596	2,154	0	10,596	0
宇 佐 市	11,761	10,336	11,761	0	10,336	0
豊 後 大 野 市	2,006	13,637	2,006	0	13,637	0
由 布 市	2,985	22,689	2,985	0	22,689	0
国 東 市	2,176	7,626	2,176	0	7,626	0
姫 島 村	59	46	59	0	46	0
日 出 町	274	6,053	274	0	6,053	0
九 重 町	1,061	6,823	1,061	0	6,823	0
玖 珠 町	1,609	10,575	1,609	0	10,575	0
合 計	85,511	328,550	85,511	0	328,550	0

3 浄化槽の設置状況

(1) 浄化槽設置基数の推移

(単位:基)

種別 \ 年度	H26	H27	H28	H29	H30	R1	R2
単独浄化槽	75,570	74,632	73,860	70,338	69,014	67,827	66,790
合併浄化槽	70,943	73,749	76,634	78,713	80,275	81,880	84,314
計	146,513	148,381	150,494	149,051	149,289	149,707	151,104



(2) 保健所別浄化槽設置基数の推移

(単位:基)

年度 \ 保健所	H26	H27	H28	H29	H30	R1	R2
東 部 保 健 所 (国 東 保 健 部)	4,349 3.0%	4,391 3.0%	4,437 2.9%	4,492 3.0%	4,545 3.0%	4,570 3.1%	4,608 3.0%
東 部 保 健 所	23,042 15.7%	23,260 15.7%	23,503 15.6%	23,725 15.9%	23,915 16.0%	24,063 16.1%	24,265 16.1%
中 部 保 健 所 (由 布 保 健 部)	6,268 4.3%	6,434 4.3%	6,679 4.4%	6,937 4.7%	7,117 4.8%	7,204 4.8%	7,329 4.9%
中 部 保 健 所	6,836 4.7%	6,914 4.7%	7,003 4.7%	7,118 4.8%	7,165 4.8%	7,177 4.8%	7,236 4.8%
南 部 保 健 所	12,529 8.6%	12,614 8.5%	12,725 8.5%	12,868 8.6%	13,025 8.7%	13,083 8.7%	13,179 8.7%
豊 肥 保 健 所	13,114 9.0%	13,294 9.0%	13,601 9.0%	14,078 9.4%	14,194 9.5%	14,328 9.6%	14,624 9.7%
西 部 保 健 所	12,314 8.4%	12,476 8.4%	12,658 8.4%	12,780 8.6%	12,911 8.6%	13,045 8.7%	13,167 8.7%
北 部 保 健 所	14,989 10.2%	15,464 10.4%	15,952 10.6%	16,412 11.0%	16,722 11.2%	16,830 11.2%	17,072 11.3%
北 部 保 健 所 (豊 後 高 田 保 健 部)	2,794 1.9%	2,821 1.9%	2,858 1.9%	2,892 1.9%	2,877 1.9%	2,901 1.9%	2,933 1.9%
大 分 市	50,278 34.3%	50,713 34.2%	51,078 33.9%	47,749 32.0%	46,818 31.4%	46,506 31.1%	46,691 30.9%
計	146,513 (100.0%)	148,381 (100.0%)	150,494 (100.0%)	149,051 (100.0%)	149,289 (100.0%)	149,707 (100.0%)	151,104 (100.0%)

(注) 保健所の名称については、令和3年3月31日現在。

(3) 処理方法別浄化槽設置基数

ア 旧構造基準適用のもの

(令和3年3月31日現在)

種類		人槽 合計	~20	21	101	201	301	501	1,001	2,001	3,001	4,001	5,001	10,001
			~100	~200	~300	~500	~1,000	~2,000	~3,000	~4,000	~5,000	~10,000		
浄化槽	単独処理	腐敗型	5,918	4,247	1,501	142	15	6	5	2				
		ばっ気型	16,894	15,028	1,750	95	14	7						
		その他	140	114	24	1		1						
		計	22,952	19,389	3,275	238	29	14	5	2				
併処	散水ろ床													
		活性汚泥	106	3	15	29	23	25	6	2	2			1
		その他	10			5	1	2	1	1				
		計	116	3	15	34	24	27	7	3	2			1
合計		23,068	19,392	3,290	272	53	41	12	5	2				1

イ 新構造基準適用のもの

(令和3年3月31日現在)

種類		人槽 合計	5	11	21	51	101	201	301	501	1,001	2,001	3,001	4,001	5,001	10,001	
			~10	~20	~50	~100	~200	~300	~500	~1,000	~2,000	~3,000	~4,000	~5,000	~10,000		
浄化槽	単独処理	分離接触ばっ気	35,022	31,840		3,005	119	46	8	3		1					
		分離ばっ気	8,808	8,394		343	60	9	2								
		散水ろ床	3	1			1	1									
		その他	5	4			1										
	計	43,838	40,239		3,348	181	56	10	3		1						
併処	分離接触ばっ気	1,348	302	329	695	16	3	2			1						
	嫌気ろ床接触ばっ気	19,963	19,461	345	126	17	9		2	1	2						
	脱窒ろ床接触ばっ気	73				26	25	10	11		1						
	回転板接触	2									2						
	接触ばっ気	1,448				644	486	177	91	28	18	1	2	1			
	散水ろ床	12				2	1	2	5	2							
	長時間ばっ気	173					25	30	52	27	25	10	3		1		
	標準活性汚泥	1															1
	接触ばっ気・砂ろ																
	凝集分離																
	接触ばっ気・活性炭																
	凝集分離・活性炭																
	硝化液循環																
	3次処理脱窒・脱磷																
大臣認定型	61,178	55,513	1,570	2,992	663	281	82	56	14	5	2						
計	84,198	75,276	2,244	3,813	1,368	830	303	217	73	53	13	5	1	1	1		
合計		128,036	117,759		7,161	1,549	886	313	220	73	54	13	5	1	1	1	

(4) 建築用途別浄化槽設置基数

(令和3年3月31日現在)

用途		人槽 合 計	5	21	101	201	301	501	1,001	2,001	3,001	4,001	5,001	10,001
			~ 20	~ 100	~ 200	~ 300	~ 500	~ 1,000	~ 2,000	~ 3,000	~ 4,000	~ 5,000	~ 10,000	~
集会場施設関係		1,809	1,176	536	56	19	15	6	1					
住宅 施設 関係	(1)大家又は設置者管理	124,512	117,862	6,007	460	96	65	14	6		1		1	
	(2)入居者管理	8,855	8,772	83										
宿泊施設関係		1,354	492	680	87	45	25	10	15					
医療施設関係		819	150	467	115	30	35	14	6	2				
店舗関係		4,967	2,950	1,690	187	85	38	13	2	1	1			
娯楽施設関係		347	94	159	39	24	16	5	7		1	1		1
駐車場関係		258	148	104	3	2				1				
学校施設関係		713	269	364	51	14	13	1			1			
事務所関係		4,383	3,166	1,105	77	24	9	2						
作業場関係		2,076	1,530	473	38	11	18	3	3					
上記以外の施設		1,011	542	332	45	16	27	17	19	11	1		1	
合 計		151,104	137,151	12,000	1,158	366	261	85	59	15	5	1	2	1

第3章 経費及び人員・機材

(1) 廃棄物処理事業経費

ア 歳入

(単位:千円)

項目		ごみ	し尿	計	比率
特定財源	国庫支出金	9,684	897	10,581	0.05%
	都道府県支出金	10,496	1,719	12,215	0.06%
	地方債	2,392,700	66,400	2,459,100	11.79%
	使用料及び手数料	2,330,990	190,384	2,521,374	12.09%
	(市町村分担金)	1,030,224	532,104	1,562,328	-
	その他	646,007	26,322	672,329	3.22%
	小計	6,420,101	817,826	7,237,927	-
	分担金除く	5,389,877	285,722	5,675,599	27.21%
	一般財源	12,430,560	2,753,988	15,184,548	72.79%
	合計	18,850,661	3,571,814	22,422,475	-
分担金除く	17,820,437	3,039,710	20,860,147	100.00%	

イ 歳出

(単位:千円)

項目		ごみ	し尿	計	比率	
建設・改良費	工事費	収集運搬施設	0	0	0	0.00%
		中間処理施設	1,400,497	147,125	1,547,622	7.42%
		最終処分場	35,383	0	35,383	0.17%
		その他	23,901	292,600	316,501	1.52%
	調査費	7,467	4,422	11,889	0.06%	
	(組合分担金)	16,536	0	16,536	-	
	小計	1,483,784	444,147	1,927,931	-	
	分担金除く	1,467,248	444,147	1,911,395	9.16%	
	処理及び維持管理費	人件費	3,141,308	739,604	3,880,912	18.60%
		処理費	収集運搬費	521,803	44,984	566,787
中間処理費			2,158,017	743,648	2,901,665	13.91%
最終処分費			187,510	0	187,510	0.90%
計			2,867,330	788,632	3,655,962	17.53%
車両等購入費		84,461	6,540	91,001	0.44%	
委託費		9,420,710	1,001,809	10,422,519	49.96%	
(組合分担金)		1,013,688	532,104	1,545,792	-	
調査研究費		17,318	5,559	22,877	0.11%	
小計		16,544,815	3,074,248	19,619,063	-	
分担金除く	15,531,127	2,542,144	18,073,271	86.64%		
その他	822,062	53,419	875,481	4.20%		
合計	18,850,661	3,571,814	22,422,475	-		
分担金除く	17,820,437	3,039,710	20,860,147	100.00%		

(注1) 一部事務組合分を含む。(ただし、組合分担金を除く。)

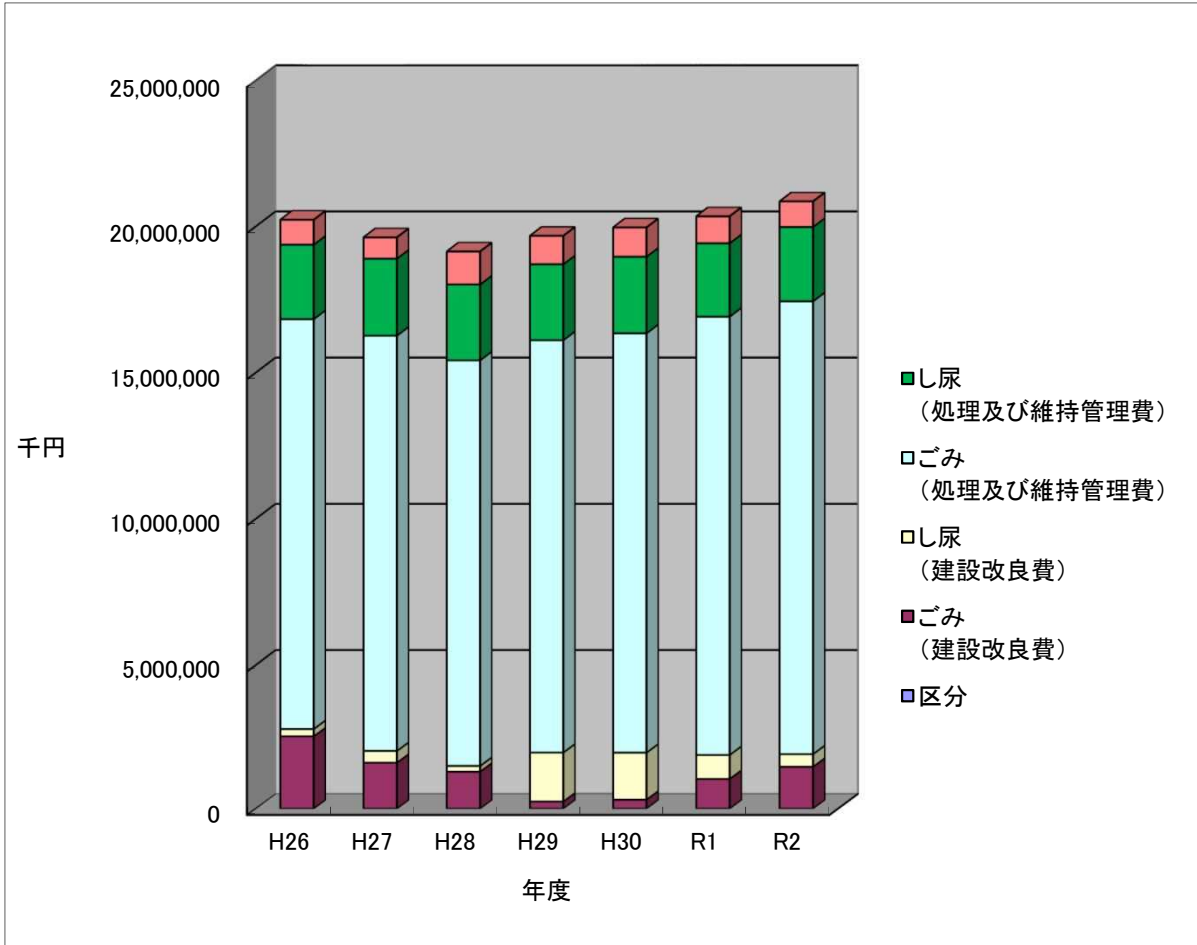
(注2) 建設・改良費…一般廃棄物処理施設の整備に係る経費

(注3) 処理及び維持管理費…通常の処理に係る経費

(注4) その他…上記以外の経費

(注5) 比率は分担金を除く合計額を100%として算出

(2) 廃棄物処理事業経費の推移



(単位:千円)

区分 \ 年度	H26	H27	H28	H29	H30	R1	R2
区分 ゴミ (建設改良費)	2,535,904	1,610,788	1,297,390	250,673	316,792	1,043,768	1,467,248
し尿 (建設改良費)	255,484	413,010	199,916	1,715,975	1,646,992	838,574	444,147
区分 し尿 (処理及び維持管理費)	14,043,853	14,244,254	13,928,679	14,147,237	14,384,890	15,037,040	15,531,127
し尿 (処理及び維持管理費)	2,546,438	2,635,883	2,593,772	2,595,235	2,620,525	2,510,275	2,542,144
その他	852,122	726,517	1,127,688	973,798	1,000,309	921,482	875,481
廃棄物処理経費計	20,233,801	19,630,452	19,147,445	19,682,918	19,969,508	20,351,139	20,860,147

※組合分担金を除く。

(3) 市町村及び一部事務組合の廃棄物処理事業従事職員数(人)

令和3年3月31日現在

項目	合計	一般職		技能職				
		事務系	技術系	収集運搬	中間処理	最終処分	その他	
ごみ	市町村	478	186	34	182	65	9	2
	組合	10	9	0	1	0	0	0
	計	488	195	34	183	65	9	2
し尿	市町村	75	36	11	15	13	0	0
	組合	11	5	0	0	6	0	0
	計	86	41	11	15	19	0	0
計	574	236	45	198	84	9	2	

(4) 許可・委託件数

令和3年3月31日現在

項目	区分	市町村	組合	計	
ごみ	委託	収集運搬	96	3	99
		中間処理	50	5	55
		最終処分	7	3	10
		計	153	11	164
	許可	収集運搬	546	20	566
		中間処理	33	0	33
		最終処分	2	0	2
計	581	20	601		
し尿	委託	収集運搬	17	1	18
		中間処理	5	1	6
		最終処分	0	1	1
		計	22	3	25
	許可	収集運搬	49	15	64
		中間処理	0	0	0
		最終処分	0	0	0
計	49	15	64		

(5) 浄化槽保守点検業者数及び浄化槽清掃業者数

令和3年3月31日現在

区分	業者数
浄化槽保守点検業者数	161
浄化槽清掃業者数	40

※1者で複数の登録又は許可を得ている業者は、重複して業者数としている。

(6) ごみ収集運搬機材

令和3年3月31日現在

	収集車		運搬車		運搬船等の船舶	
	台数	積載量(t)	台数	積載量(t)	隻数	積載量(t)
市町村	129	210	20	69	0	0
組合	3	11	2	2	0	0
業者	3,026	8,318	1,293	4,085	0	0

(7) し尿収集運搬機材

令和3年3月31日現在

	バキューム車		収集車 その他車輛		運搬車		運搬船等の船舶	
	台数	積載量(kL)	台数	積載量(kL)	台数	積載量(kL)	隻数	積載量(kL)
市町村	8	14	0	0	2	6	1	40
組合	0	0	0	0	2	3	0	0
業者	272	815	3	8	5	25	0	0

第4章 一般廃棄物処理施設の整備状況

1 ごみ処理施設整備状況

(1)ごみ焼却施設(12施設)

(令和2年度実績)

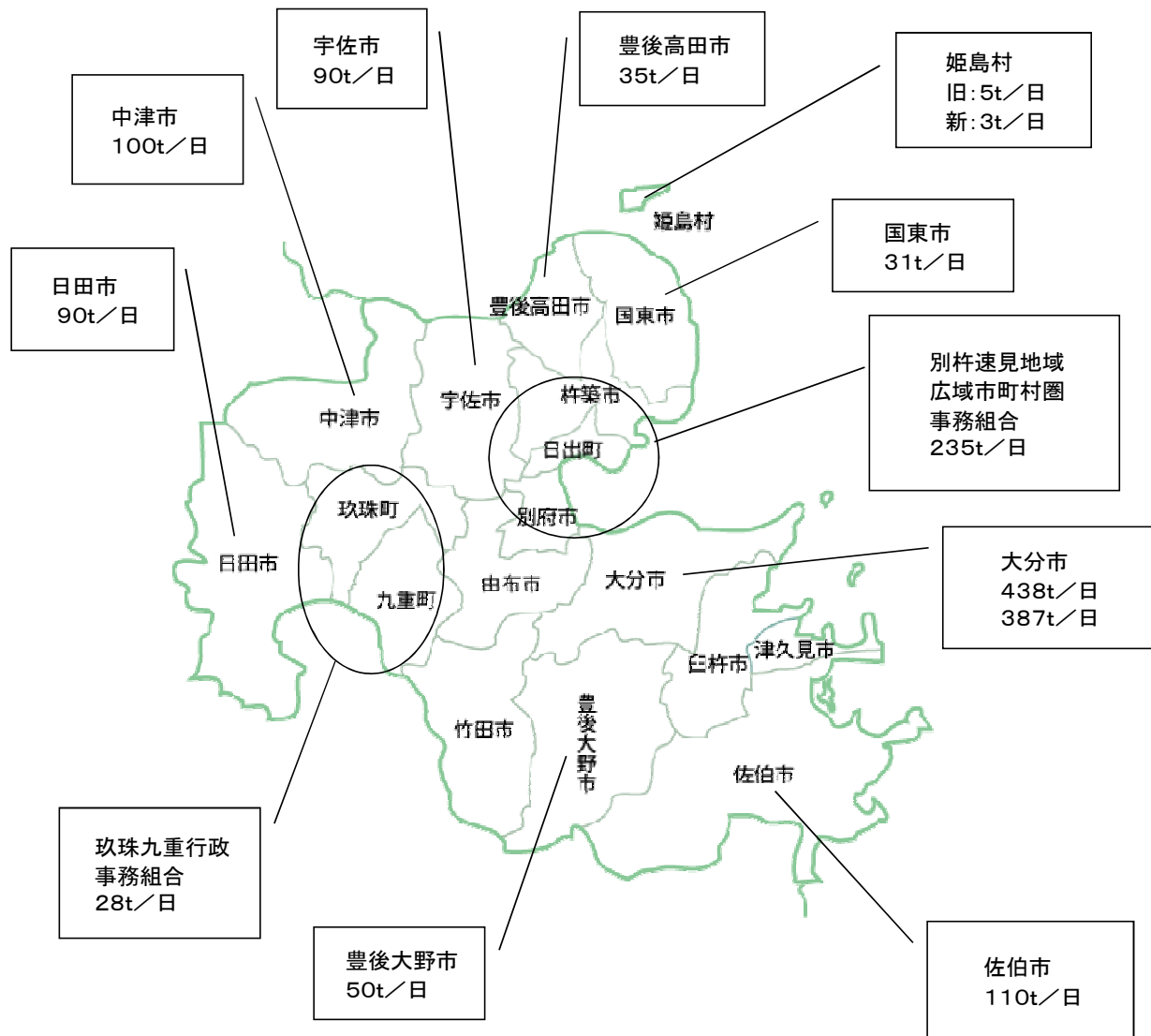
事業主体	施設名称	年間処理量 (t/年度)	資源化量 (t/年度)	焼却対象廃棄物	施設の 種類	処理方式	炉型式	処理能力 (t/日)	炉数	使用開始 年度
大分市	大分市福宗環境センター福宗清掃工場	90,482	1,948	可燃ごみ, ごみ処理残渣, し尿処理残渣	焼却	ストーカ式(可動)	全連続運転	438	3	1997
		89,731	1,803							
大分市	大分市佐野清掃センター清掃工場	75,928	10,749	可燃ごみ, その他, し尿処理残渣	ガス化溶融・改質	シャフト式	全連続運転	387	3	2003
		81,703	10,495							
中津市	中津市クリーンプラザ	26,474	1,881	可燃ごみ, ごみ処理残渣	焼却	流動床式	准連続運転	100	2	1999
		25,344	1,566							
日田市	日田市清掃センター	21,077	30	可燃ごみ, 粗大ごみ, ごみ処理残渣, し尿処理残渣	焼却	流動床式	准連続運転	90	2	1990
		16,608	104							
佐伯市	エコセンター番匠	28,292	4,009	可燃ごみ, その他, ごみ処理残渣, し尿処理残渣	ガス化溶融・改質	シャフト式	全連続運転	110	2	2003
		27,483	3,664							
豊後高田市	豊後高田市ごみ清掃工場	6,084	0	可燃ごみ	焼却	ストーカ式(可動)	バッチ運転	35	2	1977
		6,104	0							
宇佐市	宇佐市ごみ焼却センター	15,850	9	可燃ごみ, ごみ処理残渣, し尿処理残渣	焼却	ストーカ式(可動)	准連続運転	90	2	1982
		15,827	9							
豊後大野市	豊後大野市清掃センター	10,743	0	可燃ごみ, ごみ処理残渣	焼却	流動床式	准連続運転	50	2	1998
		10,387	0							
国東市	国東市クリーンセンター	7,446	0	可燃ごみ, ごみ処理残渣	焼却	ストーカ式(可動)	バッチ運転	31	2	1999
		7,364	0							
姫島村	(旧)姫島村清掃センター	588	17	可燃ごみ, 不燃ごみ, 資源ごみ	焼却	ストーカ式(可動)	バッチ運転	5	1	1997
	(新)姫島村清掃センター	491	9	可燃ごみ, 不燃ごみ, 資源ごみ	焼却	ストーカ式(可動)	バッチ運転	3	1	2021
別杵速見地域広域市町村圏事務組合	藤ヶ谷清掃センター 高効率ゴミ発電施設	58,792	0	可燃ごみ, ごみ処理残渣, し尿処理残渣	焼却	ストーカ式(可動)	全連続運転	235	2	2014
		58,820	0							
玖珠九重行政事務組合	玖珠清掃センター	6,734	0	可燃ごみ, ごみ処理残渣	焼却	ストーカ式(可動)	バッチ運転	28	2	1998
		6,543	377							

(注1) 休止している施設は除く。

(注2) 「年間処理量」及び「資源化量」の欄の上段は令和2年度実績、下段は令和3年度実績を記載している。

(注3) 姫島村清掃センターは令和3年度から新施設を稼働している。

ごみ焼却施設整備状況(12施設)



(注) 数字は処理能力

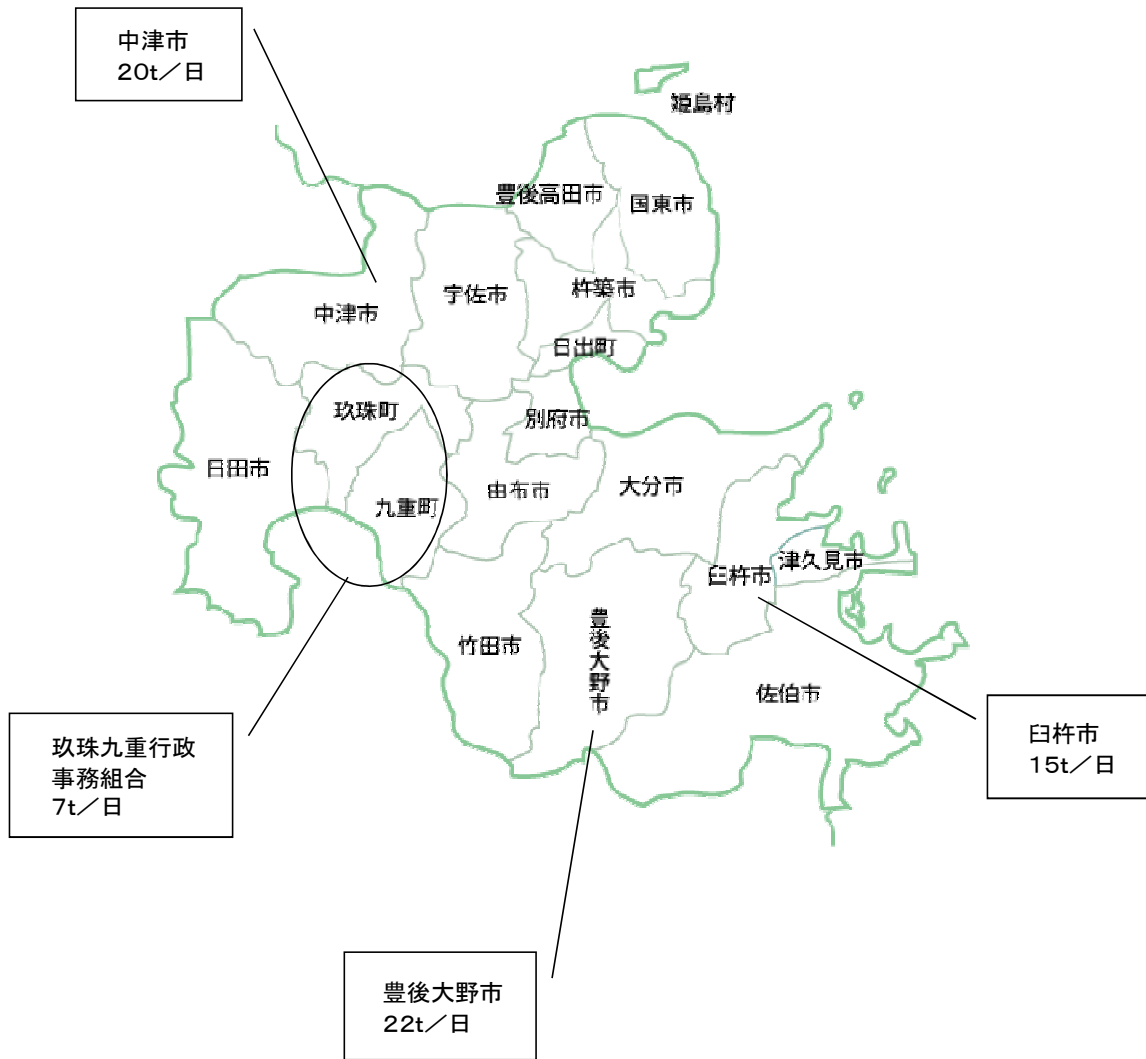
(2)粗大ごみ処理施設(4施設)

(令和2年度実績)

事業主体	施設名	年間 処理量 (t/年度)	資源 回収量 (t/年度)	処理対象廃棄物	処理 方式	処理能力 (t/日)	使用 開始 年度	運 転 管 理
中津市	中津市クリーン プラザ	1,778	302	粗大ごみ	併用	20	1999	委託
		1,819	272					
臼杵市	臼杵市清掃セン ター	1,516	284	粗大ごみ, 不燃ごみ, 混合(未分 別)ごみ, 可燃ごみ, 資源ごみ	破碎	15	2004	直営
		1,389	232					
豊後大野市	豊後大野市清 掃センター	973	365	粗大ごみ, 不燃ごみ, 可燃ごみ, 資源ごみ	併用	22	1998	直営
		953	333					
玖珠九重行政事 務組合	玖珠清掃セン ター	265	137	粗大ごみ, 不燃ごみ	併用	7	1999	委託
		231	135					

(注1) 「年間処理量」及び「資源回収量」の欄の上段は令和2年度実績、下段は令和3年度実績を記載している。

粗大ごみ処理施設整備状況(4施設)



(注) 数字は処理能力

(3) 資源化等を行う施設(12施設)

(令和2年度実績)

事業主体	施設名	年間処理量 (t/年度)	資源回収量 (t/年度又は m3/年度)	処理対象廃棄物	処理内容	処理能力 (t/日)	使用開始 年度	運営 管理
大分市	大分市福宗環境センターリサイクルプラザ	15,681	8,338	金属類, ガラス類, その他資源ごみ, ペットボトル, プラスチック, 不燃ごみ, 粗大ごみ	選別, 圧縮・梱包	166	2007	委託
		15,601	8,510					
中津市	中津市クリーンプラザ	1,925	942	金属類, ガラス類, ペットボトル, 不燃ごみ	破碎・選別・圧縮	20	1999	委託
		1,713	858					
佐伯市	エコセンター番匠	3,647	1,002	紙類, 金属類, ガラス類, その他資源ごみ, ペットボトル, 布類, 不燃ごみ, 粗大ごみ, その他	選別, 圧縮・梱包, 破碎	33	2003	委託
		3,675	899					
臼杵市	臼杵市清掃センター	1,435	748	金属類, ガラス類, その他資源ごみ, ペットボトル, プラスチック, 不燃ごみ, その他	選別	4	2017	直営
		1,166	720					
津久見市	津久見市ドリームフューエルセンター (不燃物資源化設備)	36	36	金属類	選別, 圧縮・梱包	5	1997	委託
		38	38					
竹田市	竹田市清掃センター (リサイクルセンター)	1,227	749	紙類, 金属類, ガラス類, ペットボトル, プラスチック, 不燃ごみ, 粗大ごみ	選別, 圧縮・梱包	6.7	2012	委託
		1,194	692					
豊後高田市	豊後高田市ごみ清掃工場	532	363	金属類, ガラス類, 不燃ごみ, 粗大ごみ	選別, 圧縮・梱包	8	1977	一部委託
		484	342					
宇佐市	宇佐市不燃物処理場	676	210	不燃ごみ	選別	20	1982	直営
		645	175					
豊後大野市	豊後大野市清掃センター	680	198	紙類, 金属類, ガラス類, ペットボトル, プラスチック, 布類, 不燃ごみ, 粗大ごみ	選別, 圧縮・梱包	22	1998	直営
		715	203					
国東市	国東市クリーンセンターリサイクルプラザ	664	576	その他資源ごみ, 不燃ごみ	選別	7	1999	委託
		633	568					
別杵速見地域広域市町村圏事務組合	藤ヶ谷清掃センターリサイクルセンター	5,548	1,039	不燃ごみ, 粗大ごみ	選別	25	2014	委託
		5,591	1,158					
玖珠九重行政事務組合	玖珠清掃センター	345	350	金属類, ガラス類, ペットボトル	選別, 圧縮・梱包	4	1999	委託
		348	348					

(注1) 「年間処理量」及び「資源回収量」の欄の上段は令和2年度実績、下段は令和3年度実績を記載している。

(4) ごみ燃料化施設(2施設)

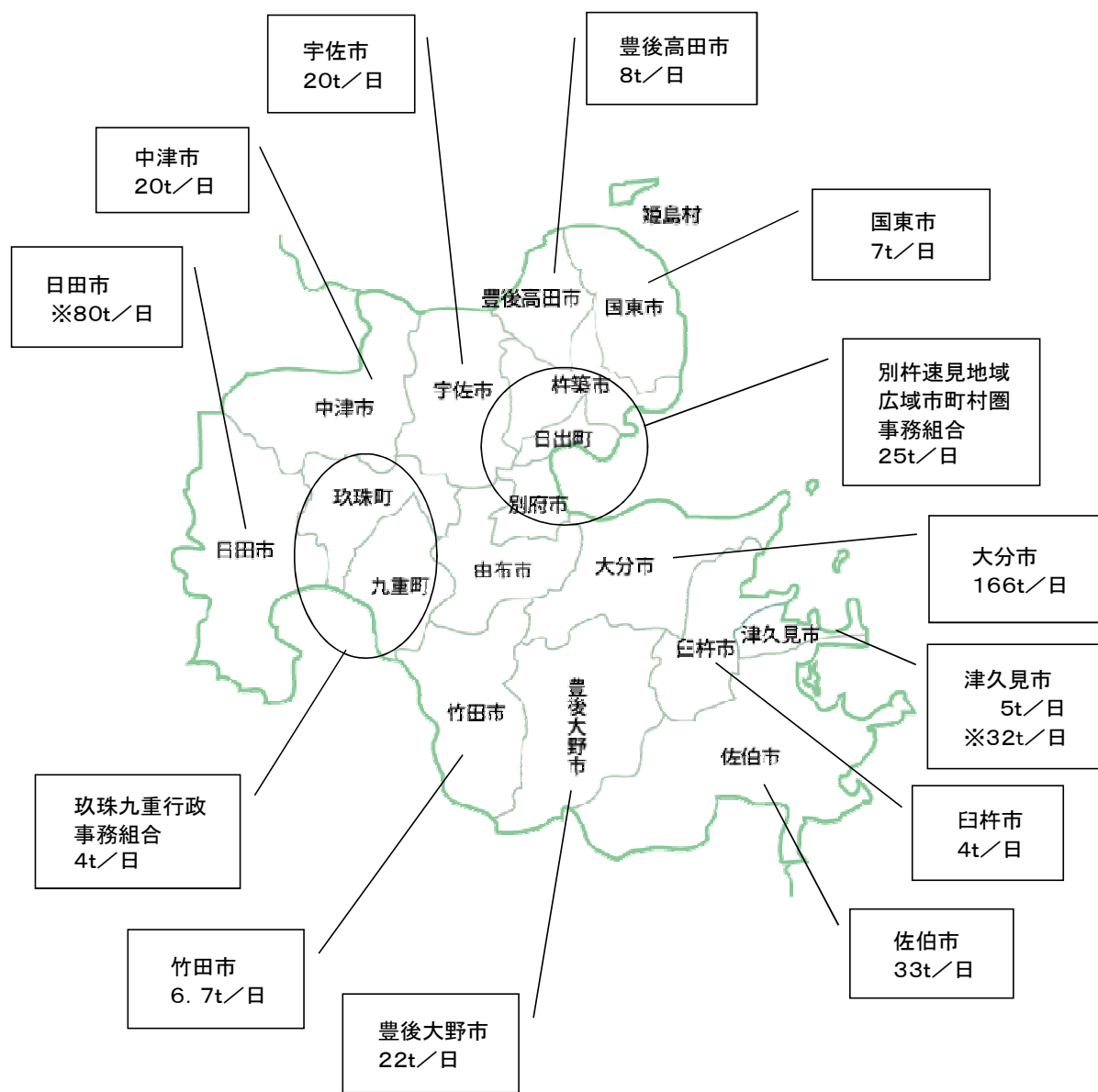
(令和2年度実績)

事業主体	施設名	年間処理量 (t/年度)	燃料化量 (t/年度又は m ³ /年度)	処理対象廃棄物	処理能力 (t/日)	使用開始 年度	利用 状況	運営 管理
日田市	日田市バイオマス資源化センター	15,687	878,263m ³	生ごみ(厨芥類), 廃食用油, その他	80	2006	発電用	一部委託
		17,062	1,171,987m ³					
津久見市	津久見市ドリームフューエルセンター	3,497	2,688m ³	可燃ごみ, 生ごみ(厨芥類), プラスチック類	32	1997	燃料用	委託
		0	0m ³					

(注1) 「年間処理量」及び「燃料化量」の欄の上段は令和2年度実績、下段は令和3年度実績を記載している。

(注2) 津久見市ドリームフューエルセンター(燃料化施設)は令和2年度末に稼働を休止している。

資源化等を行う施設等整備状況(14施設)



(注) 数字は処理能力
「※」はごみ燃料化施設

(5)最終処分場(15施設)

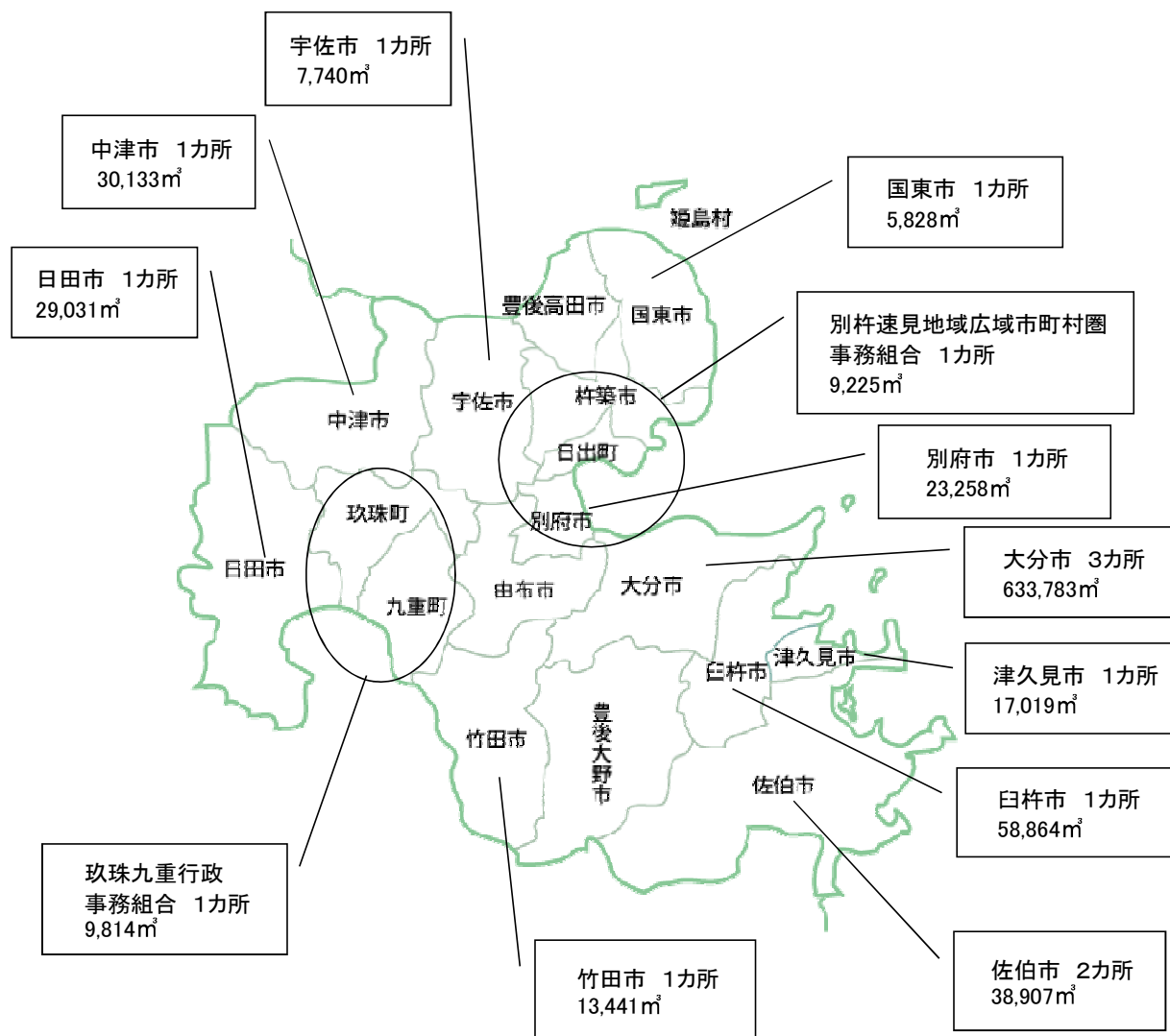
(令和2年度実績)

市町村・事務組合等	施設名	埋立場所	処理対象廃棄物	埋立開始年度	埋立終了年度	埋立地面積(m ²)	全体容積(m ³)	埋立実績(m ³ /年度)	残余容量(m ³)
大分市	大分市福宗環境センター鬼崎埋立場	山間	焼却残渣(主灰), 不燃ごみ, 焼却残渣(飛灰), 破碎ごみ・処理残渣, 粗大ごみ	1972	2053	224,900	2,840,000	11,970	400,106
					2053	224,900	2,840,000	13,423	389,394
	大分市佐野清掃センター埋立場	山間	不燃ごみ	1986	4243	64,800	1,124,000	32	220,922
	大分市関崎清浄園埋立処分場	山間	不燃ごみ, その他	1998	2040	27,000	22,000	0	12,755
					2040	27,000	22,000	0	12,755
別府市	別府市南畑不燃物埋立場	山間	その他, 破碎ごみ・処理残渣	1976	2102	116,000	625,000	312	23,258
					2102	116,000	625,000	403	22,855
中津市	中津市一般廃棄物埋立処分場	平地	その他, 破碎ごみ・処理残渣	1991	2033	38,000	165,540	807	30,133
					2057	38,000	165,540	796	29,337
日田市	日田市清掃センター最終処分場	山間	その他, 焼却残渣(飛灰)	1986	2029	16,000	113,575	2,878	29,031
					2034	16,000	113,575	2,340	32,820
佐伯市	佐伯一般廃棄物最終処分場	平地	溶融飛灰, その他	1984	2029	27,483	114,729	1,150	23,632
					2029	27,483	114,729	1,027	23,632
	蒲江一般廃棄物最終処分場	山間	焼却残渣(主灰), その他, 焼却残渣(飛灰)	2001	2038	4,300	25,000	0	15,275
					2038	4,300	25,000	1,068	15,275
臼杵市	臼杵市不燃物処理センター	山間	その他, 破碎ごみ・処理残渣	2004	2054	7,200	71,000	130	58,864
					2054	7,200	71,000	150	58,713
津久見市	津久見市最終処分場	山間	不燃ごみ, 破碎ごみ・処理残渣	1995	2044	10,700	40,480	355	17,019
					2044	10,700	40,480	342	16,677
竹田市	竹田市清掃センター	山間	不燃ごみ, 破碎ごみ・処理残渣	1983	2037	6,899	32,661	222	13,441
					2037	6,899	32,661	256	13,332
宇佐市	宇佐市不燃物処理場	山間	焼却残渣(主灰), その他, 焼却残渣(飛灰), 破碎ごみ・処理残渣	1982	2034	19,000	111,840	880	7,740
					2036	19,000	111,840	878	6,929
国東市	国東市最終処分場	山間	不燃ごみ, 焼却残渣(飛灰), 破碎ごみ・処理残渣	2001	2035	6,855	20,800	505	5,828
					2035	6,855	20,800	400	5,428
別府速見地域広域市町村圏事務組合	藤ヶ谷清掃センター埋立処分地施設	山間	焼却残渣(飛灰)	1978	2024	24,636	397,120	2,619	9,225
					2024	24,636	397,120	2,728	7,879
玖珠九重行政事務組合	玖珠清掃センター	山間	焼却残渣(主灰), 不燃ごみ, 焼却残渣(飛灰), 破碎ごみ・処理残渣	2001	2028	7,200	35,000	1,188	9,814
					2028	7,200	35,000	1,036	9,155
計	15施設					600,973	5,738,745	23,048	877,043
						600,973	5,738,745	24,919	864,872

(注1) 埋立実績は覆土を含む。

(注2) 「埋立終了年度」から「残余容量」までの欄の上段は令和2年度実績、下段は令和3年度実績を記載している。

最終処分場整備状況(15施設)



(注) 数字は残余容量

2 し尿処理施設整備状況

(1) し尿処理施設(16施設)

(令和2年度実績)

事業主体	施設名	年間処理量				資源化量		処理方式			処理能力 (kL/日)	処理能力 (t/日) 有機性 廃棄物	資源化能 力(t/日)	計画 メタン ガス量 (m ³ /日)	使用開始 年度	運転管理																																																																																																																																																																																																																																																																																																																																																																					
		し尿 (kl/年度)	浄化槽 汚泥 (kl/年度)	有機性 廃棄物 (t/年度)	その他 (kl/年度)	堆肥等の 固形物 (t/年度)	メタンガス (m ³ /年度)	汚水処理	汚泥処理	資源化処理																																																																																																																																																																																																																																																																																																																																																																											
大分市	大分市大洲園処理場	11,411	108,590	0	0	0	0	下水投入	脱水, 焼却		390.0	0.0	0.0	0.0	2002	直営																																																																																																																																																																																																																																																																																																																																																																					
		10,929	108,881	0	0	0	0										別府市	別府市リバーサイドオアシス春木苑	1,362	25,049	0	0	706	0	高負荷, 下水投入	脱水	助燃剤製造	75.0	0.4	3.0	0.0	2019	直営	1,480	24,661	0	0	697	0	中津市	中津市清掃センター	30,318	25,517	0	0	0	0	高負荷, 膜分離	脱水, 焼却		176.0	0.0	0.0	0.0	2007	委託	29,365	25,585	0	0	0	0	日田市	日田市環境衛生センター	11,247	11,232	0	0	110	0	高負荷	脱水, 乾燥	堆肥化	82.0	0.0	1.0	0.0	2000	一部委託	9,514	9,503	0	0	92	0	佐伯市	クリーンセンター	2,793	32,423	0	0	0	0	下水投入、一次処理	脱水		102.0	0.0	0.0	0.0	1996	委託	2,536	31,933	0	0	0	0	臼杵市	臼杵市し尿等前処理施設	1,273	11,454	0	0	0	0	その他	その他		45.0	0.0	0.0	0.0	2005	委託	1,224	11,439	0	0	0	0	津久見市	し尿等前処理施設	1,198	5,521	0	0	0	0	下水投入	その他		25.1	0.0	0.0	0.0	2016	直営	1,103	5,534	0	0	0	0	竹田市	竹田市衛生センター	2,538	13,665	0	0	0	0	標脱	脱水		40.0	0.0	0.0	0.0	1990	委託	2,735	12,940	0	0	0	0	豊後高田市	豊後高田市クリーンセンター	3,233	4,700	0	0	0	0	標脱	脱水		36.0	0.0	0.0	0.0	1995	委託	3,091	4,463	0	0	0	0	宇佐市	宇佐市環境衛生センター	11,761	10,336	0	0	0	0	標脱	脱水		87.0	0.0	0.0	0.0	1998	直営	11,259	10,403	0	0	0	0	豊後大野市	豊後大野市白鹿浄化センター	2,303	15,156	32	0	32	0	高負荷, 膜分離	脱水	堆肥化	80.0	1.0	2.0	0.0	2003	委託	2,156	14,775	185	0	185	0	由布市	由布市環境衛生センター	0	0	0	0	0	0	標脱, 高負荷, 膜分離, 一次処理	脱水, 乾燥	堆肥化	80.0	80.0	1.0	0.1	2004	直営	2,786	23,604	0	0	0	0	国東市	国東市し尿処理場	2,176	7,626	0	0	0	0	標脱	脱水, 焼却		50.0	0.0	0.0	0.0	1986	委託	2,039	7,570	0	0	0	0	姫島村	姫島村し尿処理場	59	46	0	0	0	0	下水投入	その他		0.59	0.0	0.0	0.0	2012	直営	42	50	0	0	0	0	由布大分環境衛生組合	由布大分環境衛生センター	3,241	25,949	0	0	0	0	標脱, 高負荷, 膜分離	脱水, 乾燥	堆肥化	80.0	80.0	1.0	0.1	2004	直営	0	0	0	0	0	0	杵築速見環境浄化組合	杵築速見環境浄化センター	2,427	16,650	0	0	0	0	高負荷	焼却		58.0	0.0	0.0	0.0	1997	一部委託	2,733	16,535	0	0	0	0	玖珠九重行政事務組合	玖珠環境衛生センター	2,670	17,398	0	169	158	0	高負荷, 膜分離	脱水	堆肥化	52.0
別府市	別府市リバーサイドオアシス春木苑	1,362	25,049	0	0	706	0	高負荷, 下水投入	脱水	助燃剤製造	75.0	0.4	3.0	0.0	2019	直営																																																																																																																																																																																																																																																																																																																																																																					
		1,480	24,661	0	0	697	0										中津市	中津市清掃センター	30,318	25,517	0	0	0	0	高負荷, 膜分離	脱水, 焼却		176.0	0.0	0.0	0.0	2007	委託	29,365	25,585	0	0	0	0	日田市	日田市環境衛生センター	11,247	11,232	0	0	110	0	高負荷	脱水, 乾燥	堆肥化	82.0	0.0	1.0	0.0	2000	一部委託	9,514	9,503	0	0	92	0	佐伯市	クリーンセンター	2,793	32,423	0	0	0	0	下水投入、一次処理	脱水		102.0	0.0	0.0	0.0	1996	委託	2,536	31,933	0	0	0	0	臼杵市	臼杵市し尿等前処理施設	1,273	11,454	0	0	0	0	その他	その他		45.0	0.0	0.0	0.0	2005	委託	1,224	11,439	0	0	0	0	津久見市	し尿等前処理施設	1,198	5,521	0	0	0	0	下水投入	その他		25.1	0.0	0.0	0.0	2016	直営	1,103	5,534	0	0	0	0	竹田市	竹田市衛生センター	2,538	13,665	0	0	0	0	標脱	脱水		40.0	0.0	0.0	0.0	1990	委託	2,735	12,940	0	0	0	0	豊後高田市	豊後高田市クリーンセンター	3,233	4,700	0	0	0	0	標脱	脱水		36.0	0.0	0.0	0.0	1995	委託	3,091	4,463	0	0	0	0	宇佐市	宇佐市環境衛生センター	11,761	10,336	0	0	0	0	標脱	脱水		87.0	0.0	0.0	0.0	1998	直営	11,259	10,403	0	0	0	0	豊後大野市	豊後大野市白鹿浄化センター	2,303	15,156	32	0	32	0	高負荷, 膜分離	脱水	堆肥化	80.0	1.0	2.0	0.0	2003	委託	2,156	14,775	185	0	185	0	由布市	由布市環境衛生センター	0	0	0	0	0	0	標脱, 高負荷, 膜分離, 一次処理	脱水, 乾燥	堆肥化	80.0	80.0	1.0	0.1	2004	直営	2,786	23,604	0	0	0	0	国東市	国東市し尿処理場	2,176	7,626	0	0	0	0	標脱	脱水, 焼却		50.0	0.0	0.0	0.0	1986	委託	2,039	7,570	0	0	0	0	姫島村	姫島村し尿処理場	59	46	0	0	0	0	下水投入	その他		0.59	0.0	0.0	0.0	2012	直営	42	50	0	0	0	0	由布大分環境衛生組合	由布大分環境衛生センター	3,241	25,949	0	0	0	0	標脱, 高負荷, 膜分離	脱水, 乾燥	堆肥化	80.0	80.0	1.0	0.1	2004	直営	0	0	0	0	0	0	杵築速見環境浄化組合	杵築速見環境浄化センター	2,427	16,650	0	0	0	0	高負荷	焼却		58.0	0.0	0.0	0.0	1997	一部委託	2,733	16,535	0	0	0	0	玖珠九重行政事務組合	玖珠環境衛生センター	2,670	17,398	0	169	158	0	高負荷, 膜分離	脱水	堆肥化	52.0	0.0	4.0	0.0	2005	委託	2,546	17,216	0	178	152	0												
中津市	中津市清掃センター	30,318	25,517	0	0	0	0	高負荷, 膜分離	脱水, 焼却		176.0	0.0	0.0	0.0	2007	委託																																																																																																																																																																																																																																																																																																																																																																					
		29,365	25,585	0	0	0	0										日田市	日田市環境衛生センター	11,247	11,232	0	0	110	0	高負荷	脱水, 乾燥	堆肥化	82.0	0.0	1.0	0.0	2000	一部委託	9,514	9,503	0	0	92	0	佐伯市	クリーンセンター	2,793	32,423	0	0	0	0	下水投入、一次処理	脱水		102.0	0.0	0.0	0.0	1996	委託	2,536	31,933	0	0	0	0	臼杵市	臼杵市し尿等前処理施設	1,273	11,454	0	0	0	0	その他	その他		45.0	0.0	0.0	0.0	2005	委託	1,224	11,439	0	0	0	0	津久見市	し尿等前処理施設	1,198	5,521	0	0	0	0	下水投入	その他		25.1	0.0	0.0	0.0	2016	直営	1,103	5,534	0	0	0	0	竹田市	竹田市衛生センター	2,538	13,665	0	0	0	0	標脱	脱水		40.0	0.0	0.0	0.0	1990	委託	2,735	12,940	0	0	0	0	豊後高田市	豊後高田市クリーンセンター	3,233	4,700	0	0	0	0	標脱	脱水		36.0	0.0	0.0	0.0	1995	委託	3,091	4,463	0	0	0	0	宇佐市	宇佐市環境衛生センター	11,761	10,336	0	0	0	0	標脱	脱水		87.0	0.0	0.0	0.0	1998	直営	11,259	10,403	0	0	0	0	豊後大野市	豊後大野市白鹿浄化センター	2,303	15,156	32	0	32	0	高負荷, 膜分離	脱水	堆肥化	80.0	1.0	2.0	0.0	2003	委託	2,156	14,775	185	0	185	0	由布市	由布市環境衛生センター	0	0	0	0	0	0	標脱, 高負荷, 膜分離, 一次処理	脱水, 乾燥	堆肥化	80.0	80.0	1.0	0.1	2004	直営	2,786	23,604	0	0	0	0	国東市	国東市し尿処理場	2,176	7,626	0	0	0	0	標脱	脱水, 焼却		50.0	0.0	0.0	0.0	1986	委託	2,039	7,570	0	0	0	0	姫島村	姫島村し尿処理場	59	46	0	0	0	0	下水投入	その他		0.59	0.0	0.0	0.0	2012	直営	42	50	0	0	0	0	由布大分環境衛生組合	由布大分環境衛生センター	3,241	25,949	0	0	0	0	標脱, 高負荷, 膜分離	脱水, 乾燥	堆肥化	80.0	80.0	1.0	0.1	2004	直営	0	0	0	0	0	0	杵築速見環境浄化組合	杵築速見環境浄化センター	2,427	16,650	0	0	0	0	高負荷	焼却		58.0	0.0	0.0	0.0	1997	一部委託	2,733	16,535	0	0	0	0	玖珠九重行政事務組合	玖珠環境衛生センター	2,670	17,398	0	169	158	0	高負荷, 膜分離	脱水	堆肥化	52.0	0.0	4.0	0.0	2005	委託	2,546	17,216	0	178	152	0																																			
日田市	日田市環境衛生センター	11,247	11,232	0	0	110	0	高負荷	脱水, 乾燥	堆肥化	82.0	0.0	1.0	0.0	2000	一部委託																																																																																																																																																																																																																																																																																																																																																																					
		9,514	9,503	0	0	92	0										佐伯市	クリーンセンター	2,793	32,423	0	0	0	0	下水投入、一次処理	脱水		102.0	0.0	0.0	0.0	1996	委託	2,536	31,933	0	0	0	0	臼杵市	臼杵市し尿等前処理施設	1,273	11,454	0	0	0	0	その他	その他		45.0	0.0	0.0	0.0	2005	委託	1,224	11,439	0	0	0	0	津久見市	し尿等前処理施設	1,198	5,521	0	0	0	0	下水投入	その他		25.1	0.0	0.0	0.0	2016	直営	1,103	5,534	0	0	0	0	竹田市	竹田市衛生センター	2,538	13,665	0	0	0	0	標脱	脱水		40.0	0.0	0.0	0.0	1990	委託	2,735	12,940	0	0	0	0	豊後高田市	豊後高田市クリーンセンター	3,233	4,700	0	0	0	0	標脱	脱水		36.0	0.0	0.0	0.0	1995	委託	3,091	4,463	0	0	0	0	宇佐市	宇佐市環境衛生センター	11,761	10,336	0	0	0	0	標脱	脱水		87.0	0.0	0.0	0.0	1998	直営	11,259	10,403	0	0	0	0	豊後大野市	豊後大野市白鹿浄化センター	2,303	15,156	32	0	32	0	高負荷, 膜分離	脱水	堆肥化	80.0	1.0	2.0	0.0	2003	委託	2,156	14,775	185	0	185	0	由布市	由布市環境衛生センター	0	0	0	0	0	0	標脱, 高負荷, 膜分離, 一次処理	脱水, 乾燥	堆肥化	80.0	80.0	1.0	0.1	2004	直営	2,786	23,604	0	0	0	0	国東市	国東市し尿処理場	2,176	7,626	0	0	0	0	標脱	脱水, 焼却		50.0	0.0	0.0	0.0	1986	委託	2,039	7,570	0	0	0	0	姫島村	姫島村し尿処理場	59	46	0	0	0	0	下水投入	その他		0.59	0.0	0.0	0.0	2012	直営	42	50	0	0	0	0	由布大分環境衛生組合	由布大分環境衛生センター	3,241	25,949	0	0	0	0	標脱, 高負荷, 膜分離	脱水, 乾燥	堆肥化	80.0	80.0	1.0	0.1	2004	直営	0	0	0	0	0	0	杵築速見環境浄化組合	杵築速見環境浄化センター	2,427	16,650	0	0	0	0	高負荷	焼却		58.0	0.0	0.0	0.0	1997	一部委託	2,733	16,535	0	0	0	0	玖珠九重行政事務組合	玖珠環境衛生センター	2,670	17,398	0	169	158	0	高負荷, 膜分離	脱水	堆肥化	52.0	0.0	4.0	0.0	2005	委託	2,546	17,216	0	178	152	0																																																										
佐伯市	クリーンセンター	2,793	32,423	0	0	0	0	下水投入、一次処理	脱水		102.0	0.0	0.0	0.0	1996	委託																																																																																																																																																																																																																																																																																																																																																																					
		2,536	31,933	0	0	0	0										臼杵市	臼杵市し尿等前処理施設	1,273	11,454	0	0	0	0	その他	その他		45.0	0.0	0.0	0.0	2005	委託	1,224	11,439	0	0	0	0	津久見市	し尿等前処理施設	1,198	5,521	0	0	0	0	下水投入	その他		25.1	0.0	0.0	0.0	2016	直営	1,103	5,534	0	0	0	0	竹田市	竹田市衛生センター	2,538	13,665	0	0	0	0	標脱	脱水		40.0	0.0	0.0	0.0	1990	委託	2,735	12,940	0	0	0	0	豊後高田市	豊後高田市クリーンセンター	3,233	4,700	0	0	0	0	標脱	脱水		36.0	0.0	0.0	0.0	1995	委託	3,091	4,463	0	0	0	0	宇佐市	宇佐市環境衛生センター	11,761	10,336	0	0	0	0	標脱	脱水		87.0	0.0	0.0	0.0	1998	直営	11,259	10,403	0	0	0	0	豊後大野市	豊後大野市白鹿浄化センター	2,303	15,156	32	0	32	0	高負荷, 膜分離	脱水	堆肥化	80.0	1.0	2.0	0.0	2003	委託	2,156	14,775	185	0	185	0	由布市	由布市環境衛生センター	0	0	0	0	0	0	標脱, 高負荷, 膜分離, 一次処理	脱水, 乾燥	堆肥化	80.0	80.0	1.0	0.1	2004	直営	2,786	23,604	0	0	0	0	国東市	国東市し尿処理場	2,176	7,626	0	0	0	0	標脱	脱水, 焼却		50.0	0.0	0.0	0.0	1986	委託	2,039	7,570	0	0	0	0	姫島村	姫島村し尿処理場	59	46	0	0	0	0	下水投入	その他		0.59	0.0	0.0	0.0	2012	直営	42	50	0	0	0	0	由布大分環境衛生組合	由布大分環境衛生センター	3,241	25,949	0	0	0	0	標脱, 高負荷, 膜分離	脱水, 乾燥	堆肥化	80.0	80.0	1.0	0.1	2004	直営	0	0	0	0	0	0	杵築速見環境浄化組合	杵築速見環境浄化センター	2,427	16,650	0	0	0	0	高負荷	焼却		58.0	0.0	0.0	0.0	1997	一部委託	2,733	16,535	0	0	0	0	玖珠九重行政事務組合	玖珠環境衛生センター	2,670	17,398	0	169	158	0	高負荷, 膜分離	脱水	堆肥化	52.0	0.0	4.0	0.0	2005	委託	2,546	17,216	0	178	152	0																																																																																	
臼杵市	臼杵市し尿等前処理施設	1,273	11,454	0	0	0	0	その他	その他		45.0	0.0	0.0	0.0	2005	委託																																																																																																																																																																																																																																																																																																																																																																					
		1,224	11,439	0	0	0	0										津久見市	し尿等前処理施設	1,198	5,521	0	0	0	0	下水投入	その他		25.1	0.0	0.0	0.0	2016	直営	1,103	5,534	0	0	0	0	竹田市	竹田市衛生センター	2,538	13,665	0	0	0	0	標脱	脱水		40.0	0.0	0.0	0.0	1990	委託	2,735	12,940	0	0	0	0	豊後高田市	豊後高田市クリーンセンター	3,233	4,700	0	0	0	0	標脱	脱水		36.0	0.0	0.0	0.0	1995	委託	3,091	4,463	0	0	0	0	宇佐市	宇佐市環境衛生センター	11,761	10,336	0	0	0	0	標脱	脱水		87.0	0.0	0.0	0.0	1998	直営	11,259	10,403	0	0	0	0	豊後大野市	豊後大野市白鹿浄化センター	2,303	15,156	32	0	32	0	高負荷, 膜分離	脱水	堆肥化	80.0	1.0	2.0	0.0	2003	委託	2,156	14,775	185	0	185	0	由布市	由布市環境衛生センター	0	0	0	0	0	0	標脱, 高負荷, 膜分離, 一次処理	脱水, 乾燥	堆肥化	80.0	80.0	1.0	0.1	2004	直営	2,786	23,604	0	0	0	0	国東市	国東市し尿処理場	2,176	7,626	0	0	0	0	標脱	脱水, 焼却		50.0	0.0	0.0	0.0	1986	委託	2,039	7,570	0	0	0	0	姫島村	姫島村し尿処理場	59	46	0	0	0	0	下水投入	その他		0.59	0.0	0.0	0.0	2012	直営	42	50	0	0	0	0	由布大分環境衛生組合	由布大分環境衛生センター	3,241	25,949	0	0	0	0	標脱, 高負荷, 膜分離	脱水, 乾燥	堆肥化	80.0	80.0	1.0	0.1	2004	直営	0	0	0	0	0	0	杵築速見環境浄化組合	杵築速見環境浄化センター	2,427	16,650	0	0	0	0	高負荷	焼却		58.0	0.0	0.0	0.0	1997	一部委託	2,733	16,535	0	0	0	0	玖珠九重行政事務組合	玖珠環境衛生センター	2,670	17,398	0	169	158	0	高負荷, 膜分離	脱水	堆肥化	52.0	0.0	4.0	0.0	2005	委託	2,546	17,216	0	178	152	0																																																																																																								
津久見市	し尿等前処理施設	1,198	5,521	0	0	0	0	下水投入	その他		25.1	0.0	0.0	0.0	2016	直営																																																																																																																																																																																																																																																																																																																																																																					
		1,103	5,534	0	0	0	0										竹田市	竹田市衛生センター	2,538	13,665	0	0	0	0	標脱	脱水		40.0	0.0	0.0	0.0	1990	委託	2,735	12,940	0	0	0	0	豊後高田市	豊後高田市クリーンセンター	3,233	4,700	0	0	0	0	標脱	脱水		36.0	0.0	0.0	0.0	1995	委託	3,091	4,463	0	0	0	0	宇佐市	宇佐市環境衛生センター	11,761	10,336	0	0	0	0	標脱	脱水		87.0	0.0	0.0	0.0	1998	直営	11,259	10,403	0	0	0	0	豊後大野市	豊後大野市白鹿浄化センター	2,303	15,156	32	0	32	0	高負荷, 膜分離	脱水	堆肥化	80.0	1.0	2.0	0.0	2003	委託	2,156	14,775	185	0	185	0	由布市	由布市環境衛生センター	0	0	0	0	0	0	標脱, 高負荷, 膜分離, 一次処理	脱水, 乾燥	堆肥化	80.0	80.0	1.0	0.1	2004	直営	2,786	23,604	0	0	0	0	国東市	国東市し尿処理場	2,176	7,626	0	0	0	0	標脱	脱水, 焼却		50.0	0.0	0.0	0.0	1986	委託	2,039	7,570	0	0	0	0	姫島村	姫島村し尿処理場	59	46	0	0	0	0	下水投入	その他		0.59	0.0	0.0	0.0	2012	直営	42	50	0	0	0	0	由布大分環境衛生組合	由布大分環境衛生センター	3,241	25,949	0	0	0	0	標脱, 高負荷, 膜分離	脱水, 乾燥	堆肥化	80.0	80.0	1.0	0.1	2004	直営	0	0	0	0	0	0	杵築速見環境浄化組合	杵築速見環境浄化センター	2,427	16,650	0	0	0	0	高負荷	焼却		58.0	0.0	0.0	0.0	1997	一部委託	2,733	16,535	0	0	0	0	玖珠九重行政事務組合	玖珠環境衛生センター	2,670	17,398	0	169	158	0	高負荷, 膜分離	脱水	堆肥化	52.0	0.0	4.0	0.0	2005	委託	2,546	17,216	0	178	152	0																																																																																																																															
竹田市	竹田市衛生センター	2,538	13,665	0	0	0	0	標脱	脱水		40.0	0.0	0.0	0.0	1990	委託																																																																																																																																																																																																																																																																																																																																																																					
		2,735	12,940	0	0	0	0										豊後高田市	豊後高田市クリーンセンター	3,233	4,700	0	0	0	0	標脱	脱水		36.0	0.0	0.0	0.0	1995	委託	3,091	4,463	0	0	0	0	宇佐市	宇佐市環境衛生センター	11,761	10,336	0	0	0	0	標脱	脱水		87.0	0.0	0.0	0.0	1998	直営	11,259	10,403	0	0	0	0	豊後大野市	豊後大野市白鹿浄化センター	2,303	15,156	32	0	32	0	高負荷, 膜分離	脱水	堆肥化	80.0	1.0	2.0	0.0	2003	委託	2,156	14,775	185	0	185	0	由布市	由布市環境衛生センター	0	0	0	0	0	0	標脱, 高負荷, 膜分離, 一次処理	脱水, 乾燥	堆肥化	80.0	80.0	1.0	0.1	2004	直営	2,786	23,604	0	0	0	0	国東市	国東市し尿処理場	2,176	7,626	0	0	0	0	標脱	脱水, 焼却		50.0	0.0	0.0	0.0	1986	委託	2,039	7,570	0	0	0	0	姫島村	姫島村し尿処理場	59	46	0	0	0	0	下水投入	その他		0.59	0.0	0.0	0.0	2012	直営	42	50	0	0	0	0	由布大分環境衛生組合	由布大分環境衛生センター	3,241	25,949	0	0	0	0	標脱, 高負荷, 膜分離	脱水, 乾燥	堆肥化	80.0	80.0	1.0	0.1	2004	直営	0	0	0	0	0	0	杵築速見環境浄化組合	杵築速見環境浄化センター	2,427	16,650	0	0	0	0	高負荷	焼却		58.0	0.0	0.0	0.0	1997	一部委託	2,733	16,535	0	0	0	0	玖珠九重行政事務組合	玖珠環境衛生センター	2,670	17,398	0	169	158	0	高負荷, 膜分離	脱水	堆肥化	52.0	0.0	4.0	0.0	2005	委託	2,546	17,216	0	178	152	0																																																																																																																																																						
豊後高田市	豊後高田市クリーンセンター	3,233	4,700	0	0	0	0	標脱	脱水		36.0	0.0	0.0	0.0	1995	委託																																																																																																																																																																																																																																																																																																																																																																					
		3,091	4,463	0	0	0	0										宇佐市	宇佐市環境衛生センター	11,761	10,336	0	0	0	0	標脱	脱水		87.0	0.0	0.0	0.0	1998	直営	11,259	10,403	0	0	0	0	豊後大野市	豊後大野市白鹿浄化センター	2,303	15,156	32	0	32	0	高負荷, 膜分離	脱水	堆肥化	80.0	1.0	2.0	0.0	2003	委託	2,156	14,775	185	0	185	0	由布市	由布市環境衛生センター	0	0	0	0	0	0	標脱, 高負荷, 膜分離, 一次処理	脱水, 乾燥	堆肥化	80.0	80.0	1.0	0.1	2004	直営	2,786	23,604	0	0	0	0	国東市	国東市し尿処理場	2,176	7,626	0	0	0	0	標脱	脱水, 焼却		50.0	0.0	0.0	0.0	1986	委託	2,039	7,570	0	0	0	0	姫島村	姫島村し尿処理場	59	46	0	0	0	0	下水投入	その他		0.59	0.0	0.0	0.0	2012	直営	42	50	0	0	0	0	由布大分環境衛生組合	由布大分環境衛生センター	3,241	25,949	0	0	0	0	標脱, 高負荷, 膜分離	脱水, 乾燥	堆肥化	80.0	80.0	1.0	0.1	2004	直営	0	0	0	0	0	0	杵築速見環境浄化組合	杵築速見環境浄化センター	2,427	16,650	0	0	0	0	高負荷	焼却		58.0	0.0	0.0	0.0	1997	一部委託	2,733	16,535	0	0	0	0	玖珠九重行政事務組合	玖珠環境衛生センター	2,670	17,398	0	169	158	0	高負荷, 膜分離	脱水	堆肥化	52.0	0.0	4.0	0.0	2005	委託	2,546	17,216	0	178	152	0																																																																																																																																																																													
宇佐市	宇佐市環境衛生センター	11,761	10,336	0	0	0	0	標脱	脱水		87.0	0.0	0.0	0.0	1998	直営																																																																																																																																																																																																																																																																																																																																																																					
		11,259	10,403	0	0	0	0										豊後大野市	豊後大野市白鹿浄化センター	2,303	15,156	32	0	32	0	高負荷, 膜分離	脱水	堆肥化	80.0	1.0	2.0	0.0	2003	委託	2,156	14,775	185	0	185	0	由布市	由布市環境衛生センター	0	0	0	0	0	0	標脱, 高負荷, 膜分離, 一次処理	脱水, 乾燥	堆肥化	80.0	80.0	1.0	0.1	2004	直営	2,786	23,604	0	0	0	0	国東市	国東市し尿処理場	2,176	7,626	0	0	0	0	標脱	脱水, 焼却		50.0	0.0	0.0	0.0	1986	委託	2,039	7,570	0	0	0	0	姫島村	姫島村し尿処理場	59	46	0	0	0	0	下水投入	その他		0.59	0.0	0.0	0.0	2012	直営	42	50	0	0	0	0	由布大分環境衛生組合	由布大分環境衛生センター	3,241	25,949	0	0	0	0	標脱, 高負荷, 膜分離	脱水, 乾燥	堆肥化	80.0	80.0	1.0	0.1	2004	直営	0	0	0	0	0	0	杵築速見環境浄化組合	杵築速見環境浄化センター	2,427	16,650	0	0	0	0	高負荷	焼却		58.0	0.0	0.0	0.0	1997	一部委託	2,733	16,535	0	0	0	0	玖珠九重行政事務組合	玖珠環境衛生センター	2,670	17,398	0	169	158	0	高負荷, 膜分離	脱水	堆肥化	52.0	0.0	4.0	0.0	2005	委託	2,546	17,216	0	178	152	0																																																																																																																																																																																																				
豊後大野市	豊後大野市白鹿浄化センター	2,303	15,156	32	0	32	0	高負荷, 膜分離	脱水	堆肥化	80.0	1.0	2.0	0.0	2003	委託																																																																																																																																																																																																																																																																																																																																																																					
		2,156	14,775	185	0	185	0										由布市	由布市環境衛生センター	0	0	0	0	0	0	標脱, 高負荷, 膜分離, 一次処理	脱水, 乾燥	堆肥化	80.0	80.0	1.0	0.1	2004	直営	2,786	23,604	0	0	0	0	国東市	国東市し尿処理場	2,176	7,626	0	0	0	0	標脱	脱水, 焼却		50.0	0.0	0.0	0.0	1986	委託	2,039	7,570	0	0	0	0	姫島村	姫島村し尿処理場	59	46	0	0	0	0	下水投入	その他		0.59	0.0	0.0	0.0	2012	直営	42	50	0	0	0	0	由布大分環境衛生組合	由布大分環境衛生センター	3,241	25,949	0	0	0	0	標脱, 高負荷, 膜分離	脱水, 乾燥	堆肥化	80.0	80.0	1.0	0.1	2004	直営	0	0	0	0	0	0	杵築速見環境浄化組合	杵築速見環境浄化センター	2,427	16,650	0	0	0	0	高負荷	焼却		58.0	0.0	0.0	0.0	1997	一部委託	2,733	16,535	0	0	0	0	玖珠九重行政事務組合	玖珠環境衛生センター	2,670	17,398	0	169	158	0	高負荷, 膜分離	脱水	堆肥化	52.0	0.0	4.0	0.0	2005	委託	2,546	17,216	0	178	152	0																																																																																																																																																																																																																											
由布市	由布市環境衛生センター	0	0	0	0	0	0	標脱, 高負荷, 膜分離, 一次処理	脱水, 乾燥	堆肥化	80.0	80.0	1.0	0.1	2004	直営																																																																																																																																																																																																																																																																																																																																																																					
		2,786	23,604	0	0	0	0										国東市	国東市し尿処理場	2,176	7,626	0	0	0	0	標脱	脱水, 焼却		50.0	0.0	0.0	0.0	1986	委託	2,039	7,570	0	0	0	0	姫島村	姫島村し尿処理場	59	46	0	0	0	0	下水投入	その他		0.59	0.0	0.0	0.0	2012	直営	42	50	0	0	0	0	由布大分環境衛生組合	由布大分環境衛生センター	3,241	25,949	0	0	0	0	標脱, 高負荷, 膜分離	脱水, 乾燥	堆肥化	80.0	80.0	1.0	0.1	2004	直営	0	0	0	0	0	0	杵築速見環境浄化組合	杵築速見環境浄化センター	2,427	16,650	0	0	0	0	高負荷	焼却		58.0	0.0	0.0	0.0	1997	一部委託	2,733	16,535	0	0	0	0	玖珠九重行政事務組合	玖珠環境衛生センター	2,670	17,398	0	169	158	0	高負荷, 膜分離	脱水	堆肥化	52.0	0.0	4.0	0.0	2005	委託	2,546	17,216	0	178	152	0																																																																																																																																																																																																																																																		
国東市	国東市し尿処理場	2,176	7,626	0	0	0	0	標脱	脱水, 焼却		50.0	0.0	0.0	0.0	1986	委託																																																																																																																																																																																																																																																																																																																																																																					
		2,039	7,570	0	0	0	0										姫島村	姫島村し尿処理場	59	46	0	0	0	0	下水投入	その他		0.59	0.0	0.0	0.0	2012	直営	42	50	0	0	0	0	由布大分環境衛生組合	由布大分環境衛生センター	3,241	25,949	0	0	0	0	標脱, 高負荷, 膜分離	脱水, 乾燥	堆肥化	80.0	80.0	1.0	0.1	2004	直営	0	0	0	0	0	0	杵築速見環境浄化組合	杵築速見環境浄化センター	2,427	16,650	0	0	0	0	高負荷	焼却		58.0	0.0	0.0	0.0	1997	一部委託	2,733	16,535	0	0	0	0	玖珠九重行政事務組合	玖珠環境衛生センター	2,670	17,398	0	169	158	0	高負荷, 膜分離	脱水	堆肥化	52.0	0.0	4.0	0.0	2005	委託	2,546	17,216	0	178	152	0																																																																																																																																																																																																																																																																									
姫島村	姫島村し尿処理場	59	46	0	0	0	0	下水投入	その他		0.59	0.0	0.0	0.0	2012	直営																																																																																																																																																																																																																																																																																																																																																																					
		42	50	0	0	0	0										由布大分環境衛生組合	由布大分環境衛生センター	3,241	25,949	0	0	0	0	標脱, 高負荷, 膜分離	脱水, 乾燥	堆肥化	80.0	80.0	1.0	0.1	2004	直営	0	0	0	0	0	0	杵築速見環境浄化組合	杵築速見環境浄化センター	2,427	16,650	0	0	0	0	高負荷	焼却		58.0	0.0	0.0	0.0	1997	一部委託	2,733	16,535	0	0	0	0	玖珠九重行政事務組合	玖珠環境衛生センター	2,670	17,398	0	169	158	0	高負荷, 膜分離	脱水	堆肥化	52.0	0.0	4.0	0.0	2005	委託	2,546	17,216	0	178	152	0																																																																																																																																																																																																																																																																																																
由布大分環境衛生組合	由布大分環境衛生センター	3,241	25,949	0	0	0	0	標脱, 高負荷, 膜分離	脱水, 乾燥	堆肥化	80.0	80.0	1.0	0.1	2004	直営																																																																																																																																																																																																																																																																																																																																																																					
		0	0	0	0	0	0										杵築速見環境浄化組合	杵築速見環境浄化センター	2,427	16,650	0	0	0	0	高負荷	焼却		58.0	0.0	0.0	0.0	1997	一部委託	2,733	16,535	0	0	0	0	玖珠九重行政事務組合	玖珠環境衛生センター	2,670	17,398	0	169	158	0	高負荷, 膜分離	脱水	堆肥化	52.0	0.0	4.0	0.0	2005	委託	2,546	17,216	0	178	152	0																																																																																																																																																																																																																																																																																																																							
杵築速見環境浄化組合	杵築速見環境浄化センター	2,427	16,650	0	0	0	0	高負荷	焼却		58.0	0.0	0.0	0.0	1997	一部委託																																																																																																																																																																																																																																																																																																																																																																					
		2,733	16,535	0	0	0	0										玖珠九重行政事務組合	玖珠環境衛生センター	2,670	17,398	0	169	158	0	高負荷, 膜分離	脱水	堆肥化	52.0	0.0	4.0	0.0	2005	委託	2,546	17,216	0	178	152	0																																																																																																																																																																																																																																																																																																																																														
玖珠九重行政事務組合	玖珠環境衛生センター	2,670	17,398	0	169	158	0	高負荷, 膜分離	脱水	堆肥化	52.0	0.0	4.0	0.0	2005	委託																																																																																																																																																																																																																																																																																																																																																																					
		2,546	17,216	0	178	152	0																																																																																																																																																																																																																																																																																																																																																																														

(注1) 「年間処理量」から「資源化量」までの欄の上段は令和2年度実績、下段は令和3年度実績を記載している。

(注2) 由布大分環境衛生組合が令和2年度末をもって解散したことから、由布市が令和3年度から環境衛生センターを承継し運営している。

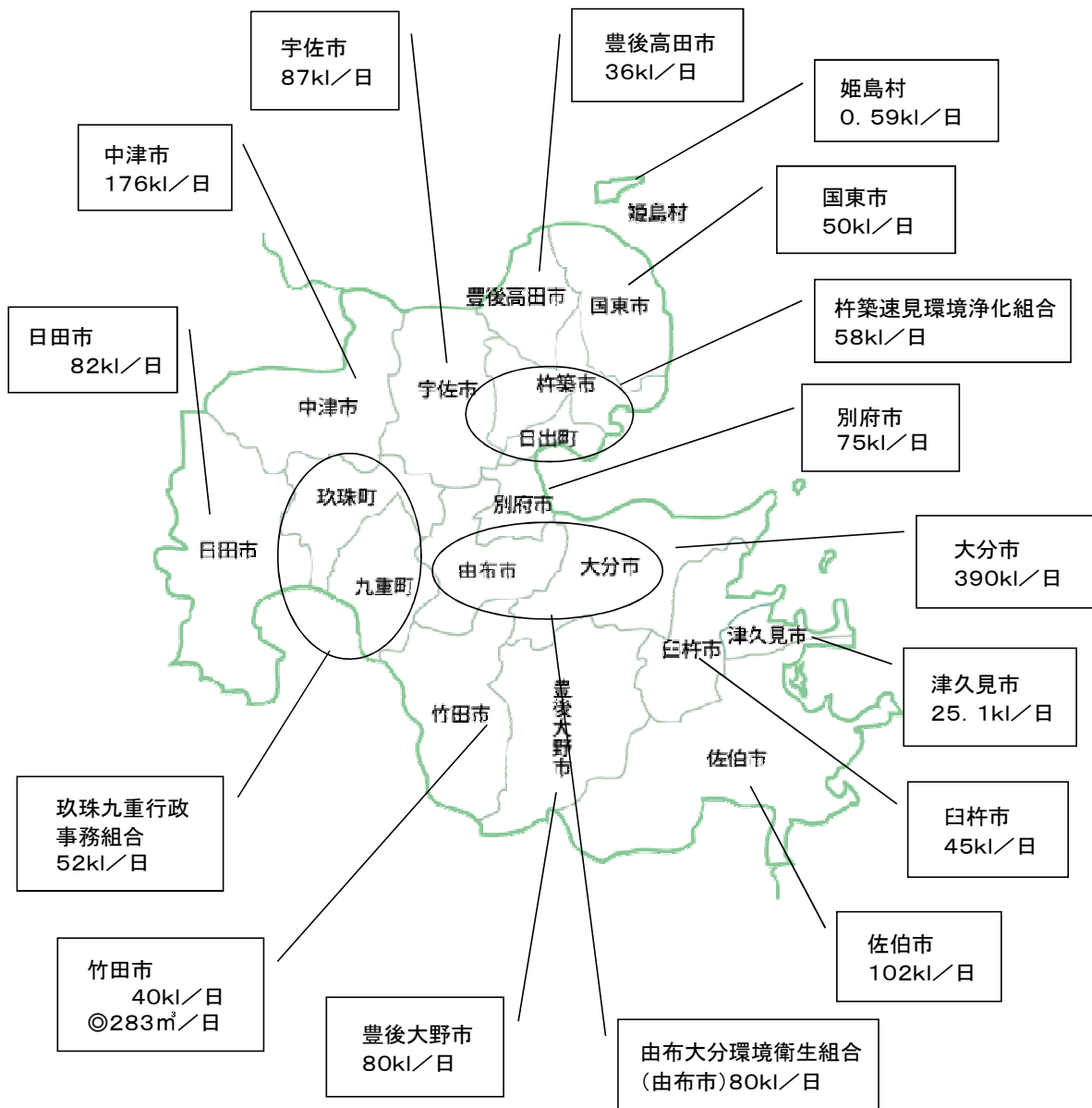
(2) コミュニティ・プラント(1施設)

(令和2年度実績)

事業主体	施設名	汚水処理量(m ³ /年度)	処理方法	計画最大汚水量(m ³ /日)	使用開始年度	運転管理
竹田市	竹田市七里コミュニティ・プラント	52,855 50,133	長時間ばっ気	283	1993	委託

(注1) 「汚水処理量」の欄の上段は令和2年度実績、下段は令和3年度実績を記載している。

し尿処理施設等整備状況(17施設)



(注) 数字は処理能力
 「○」は前処理施設
 「◎」はコミュニティ・プラント(計画最大汚水量)

3 民間設置分

(1) 大分県知事許可施設

焼却施設

(令和4年3月31日現在)

	設置市町村	施設の種類	処理する一般廃棄物の種類	処理能力	許可年月日
太平洋セメント株式会社	津久見市	ロータリキルン炉 170t/時 ロータリキルン炉 230t/時×2基	・災害廃棄物・可燃物及び不燃物(ただし、腐酸、廃アルカリ、ゴムくず、鉱さい、動物のふん尿、特別管理一般廃棄物であるものを除く。)	630.0 t/時	平成13年2月27日

ごみ処理施設

(令和4年3月31日現在)

	設置市町村	施設の種類	処理する一般廃棄物の種類	処理能力	許可年月日
有限会社スリーアール	別府市	圧縮梱包施設	古紙	56.0 t/日(8時間)	平成29年8月10日
			ペットボトル	16.8 t/日(8時間)	
			その他プラスチック	16.8 t/日(8時間)	
			アルミ缶	22.4 t/日(8時間)	
			スチール缶	56.0 t/日(8時間)	
			古衣類	16.8 t/日(8時間)	
平山産業株式会社	中津市	固形燃料化施設	紙くず、木くず、廃プラスチック類	20.0 t/日(8時間)	平成16年7月2日
平山産業株式会社	中津市	容器包装廃棄物選別施設前処理施設	瓶、ペットボトル、缶等	60.0 t/日(8時間)	平成12年7月13日
		容器包装廃棄物選別施設本処理施設	瓶、ペットボトル、缶等	60.0 t/日(8時間)	
		アルミ缶圧縮施設	アルミ缶	3.6 t/日(8時間)	
		スチール缶圧縮施設	スチール缶	29.7 t/日(8時間)	
		ペットボトル圧縮施設	ペットボトル	4.0 t/日(8時間)	
		ガラス瓶破碎選別施設	ガラス瓶	40.0 t/日(8時間)	
		粗大ごみ破碎選別施設	不燃ごみ、粗大ごみ	6.5 t/日(8時間)	
		粗大ごみ破碎選別施設	不燃ごみ、粗大ごみ	40.0 t/日(8時間)	
		古紙の圧縮梱包施設	紙くず	59.2 t/日(8時間)	
発泡スチロールの減容施設	発泡スチロール	0.96 t/日(8時間)			
有限会社恵上商店	中津市	圧縮・梱包施設	紙くず	136.6 t/日(8時間)	平成31年3月11日
			廃プラスチック類	162.5 t/日(8時間)	
梅野商店株式会社	日田市	(圧縮) 梱包施設	古紙、古繊維、ペットボトル、空き缶	79.2 t/日(8時間)	平成28年9月7日
日本フォレスト株式会社	日田市	破碎施設	繊維くず(本量)	114.4 t/日(8時間)	平成21年3月31日
異業種エコタウン事業協同組合	佐伯市	破碎施設	木くず、草類	240.0 t/日(8時間)	平成12年6月6日
長森富三郎	臼杵市	圧縮梱包施設	紙類、ペットボトル、プラスチック製容器包装	69.0 t/日(8時間)	平成12年10月24日
	臼杵市	分別・圧縮施設(選別施設)	缶、ビン、ペットボトル、プラスチック製容器包装	40.0 t/日(8時間)	平成13年3月30日
太平洋セメント株式会社	津久見市	破碎施設	木くず	300.0 t/日(15時間)	平成14年3月28日
	津久見市	破碎施設	廃プラスチック類、紙くず、木くず、繊維くず、ガラス類	150.0 t/日(15時間)	平成28年12月5日
	津久見市	選別施設	燃え殻	192.0 t/日(16時間)	平成18年1月4日
	津久見市	灰水洗施設	ばいじん、燃え殻	62.5 t/日(24時間)	平成29年12月13日
	津久見市	破碎施設	廃プラスチック類、紙くず、木くず、繊維くず、金属くず、ガラスくず等	168.0 t/日(24時間)	平成30年9月21日
共栄九州株式会社	宇佐市	圧縮施設	鉄くず、アルミくず	20.0 t/日(8時間)	平成15年10月1日
	宇佐市	梱包施設	古紙	63.0 t/日(8時間)	平成15年10月1日
			廃プラスチック類	126.0 t/日(8時間)	
有限会社丸義産業	宇佐市	圧縮梱包施設	ペットボトル	41.0 t/日(8時間)	平成16年10月20日
			古紙	68.8 t/日(8時間)	
			廃プラスチック類	60.0 t/日(8時間)	
株式会社豊肥環境センター	豊後大野市	圧縮梱包施設	古紙類	37.5 t/日(8時間)	平成17年8月17日
			古衣類	5.0 t/日(8時間)	
			ペットボトル	5.0 t/日(8時間)	
			缶類	2.5 t/日(8時間)	
有限会社瀬戸商店	日出町	圧縮梱包施設	古紙	56.0 t/日(8時間)	平成17年10月24日
			ペットボトル	16.8 t/日(8時間)	
			その他プラスチック	16.8 t/日(8時間)	
			アルミ缶	22.4 t/日(8時間)	
			スチール缶	56.0 t/日(8時間)	
			古衣類	16.8 t/日(8時間)	
	日出町	圧縮梱包施設	紙くず	96.0 t/日(8時間)	平成21年10月27日
			廃プラスチック類	28.8 t/日(8時間)	
			ゴムくず	38.4 t/日(8時間)	
			繊維くず	48.0 t/日(8時間)	
			金属くず	96.0 t/日(8時間)	
			木くず	57.6 t/日(8時間)	

最終処分場

(令和4年3月31日現在)

	設置市町村	施設の種類	処理する一般廃棄物の種類	処理能力	許可年月日
異業種エコタウン事業協同組合	佐伯市	最終処分場	焼却灰、不燃ごみ、混合ごみ	面積: 3,483.6 m ² 容量: 22,802.7 m ³	平成13年3月27日
株式会社大和	中津市	最終処分場	燃え殻、汚泥、廃プラスチック類、紙くず、木くず、繊維くず、動植物性残さ、ゴムくず、金属くず、ガラスくず等、がれき類、ばいじん、政令第2条第13号に規定する廃棄物と同一の性状を有する一般廃棄物	面積: 47,532.0 m ² 容量: 601,100.0 m ³	平成27年6月19日

(2)大分市長許可施設

ごみ処理施設

(令和4年3月31日現在)

設置者	設置市町村	施設の種類	処理する一般廃棄物の種類	処理能力	許可年月日
有限会社瀬戸商店	大分市	圧縮梱包施設	紙くず、繊維くず、木くず	96 t/日	平成19年12月19日
		圧縮梱包施設	紙くず、繊維くず	96 t/日	平成13年6月26日
株式会社寺松商店	大分市	圧縮梱包施設	紙くず	64 t/日	平成13年8月2日
株式会社宮崎	大分市	圧縮梱包施設	紙くず、繊維くず	112.8 t/日	平成13年8月6日
ゆうび株式会社	大分市	圧縮梱包施設	紙くず	160 t/日	平成14年12月24日
		選別施設	紙くず	64 t/日	平成16年3月10日
		破碎施設	木くず	68.8 t/日	平成18年5月15日
		選別施設	紙くず、木くず、繊維くず、動植物性残渣	72 t/日	平成28年7月11日
		乾燥施設	紙くず、木くず、繊維くず、動植物性残渣	25 t/日	平成28年7月11日
		圧縮施設	紙くず、木くず、繊維くず、動植物性残渣	72 t/日	平成28年7月11日
株式会社東部開発	大分市	圧縮固化施設	紙くず、繊維くず、木くず	144 t/日	平成16年5月27日
株式会社環境整備産業	大分市	選別施設	紙くず	64 t/日	平成16年11月5日
		圧縮梱包施設	紙くず	116 t/日	平成16年11月5日
		堆肥化施設	動植物性残渣	10 t/日	平成27年1月19日
		堆肥化施設	動植物性残渣	14.1 t/日	令和1年10月24日
大分県森林組合連合会	大分市	破碎施設	木くず	240 t/日	平成17年3月9日
株式会社大総	大分市	破碎施設	紙くず、繊維くず、木くず	224 t/日	平成18年1月16日
		圧縮梱包施設	紙くず、繊維くず、木くず	288 t/日	平成18年1月16日
		破碎施設	木くず	96.74 t/日	平成30年1月9日
株式会社フナイ	大分市	圧縮梱包施設	紙くず、繊維くず	228 t/日	平成21年2月9日
鶴崎共同動力株式会社	大分市	焼却(熱回収)施設	木くず、紙くず(大分石油コンビナート内)	93.6 t/日	平成19年2月23日
中山リサイクル産業株式会社	大分市	破碎施設	木くず、草	202.05 t/日	平成30年10月26日

【参考】市町村等関係機関一覧

市町村廃棄物担当課

市町村名	課名	電話	メール
大分市	ごみ減量推進課	097-537-5624	gomigen@city.oita.oita.jp
別府市	生活環境課	0977-21-1134	env-le@city.beppu.lg.jp
中津市	清掃管理課	0979-24-5374	seisoukanri@city.nakatsu.lg.jp
日田市	環境課	0973-22-8208	kankyo@city.hita.lg.jp
佐伯市	清掃課	0972-22-3984	seisouka@city.saiki.lg.jp
臼杵市	環境課	0972-63-1111(代表)	
津久見市	環境保全課	0972-82-9513	tsu-kankyo@city.tsukumi.lg.jp
竹田市	環境課	0974-63-4821	kankyou@city.taketa.lg.jp
豊後高田市	環境課	0978-25-6218	kankyou01@city.bungotakada.lg.jp
杵築市	市民生活課	0978-62-1807	seikatu-kankyou@city.kitsuki.lg.jp
宇佐市	生活環境課	0978-27-8133	risaikuru08@city.usa.lg.jp
豊後大野市	環境衛生課	0974-22-4733	
由布市	環境課	097-582-1310	kankyo@city.yufu.lg.jp
国東市	環境衛生課	0978-72-9001	kankyo-eisei@city.kunisaki.lg.jp
姫島村	生活環境課	0978-87-2276	seikatukankyou03@vill.himeshima.lg.jp
日出町	住民生活課	0977-73-3128	seikatu-kankyou@town.hiji.lg.jp
九重町	健康福祉課	0973-76-3838	hoken@town.kokonoe.lg.jp
玖珠町	住民課	0973-72-1137	kankyo@town.oita-kusu.lg.jp

一部事務組合

杵築速見環境浄化組合	0977-72-8061	
別杵速見地域広域市町村圏事務組合	0977-21-1126	
玖珠九重行政事務組合	0973-73-2311	

