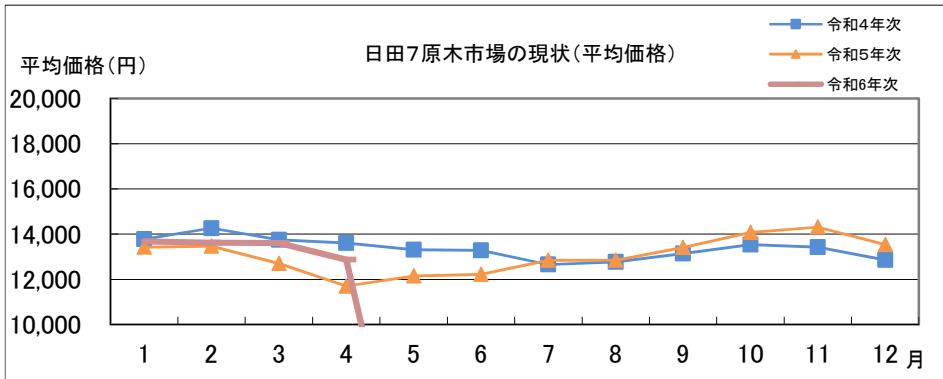
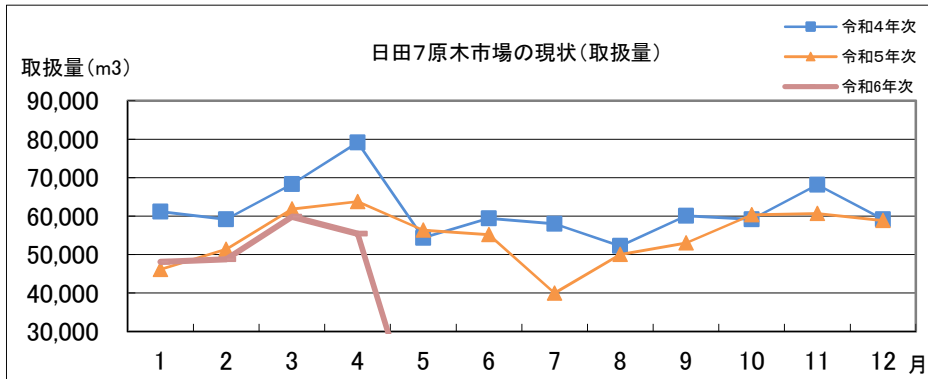
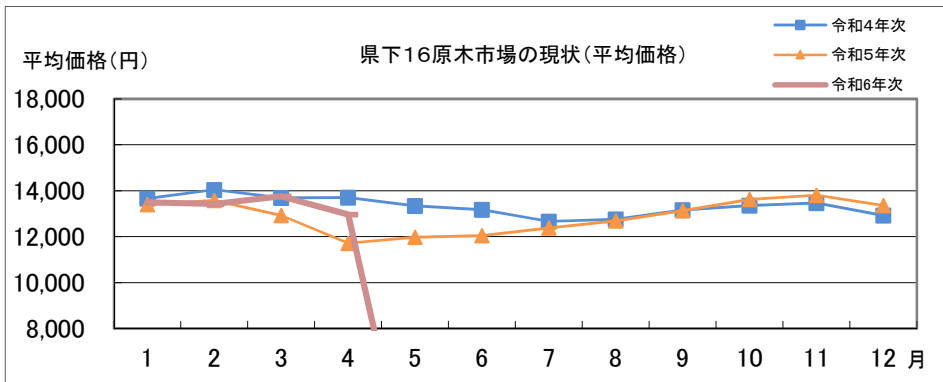
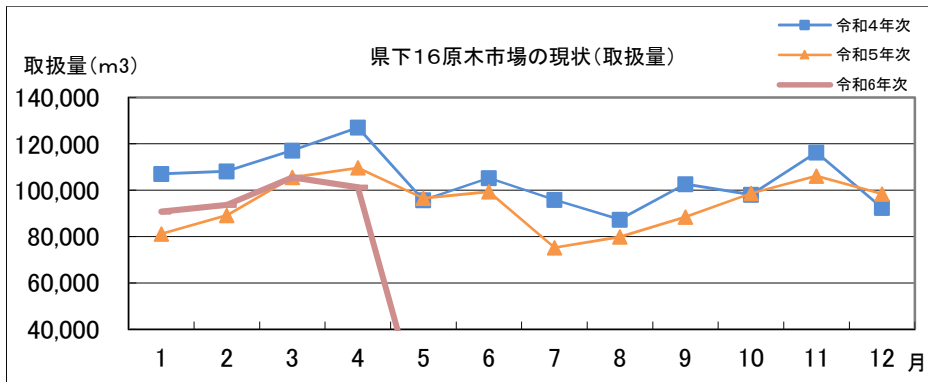


# 1, 原木市場の現状(全体)

単位:m3、円

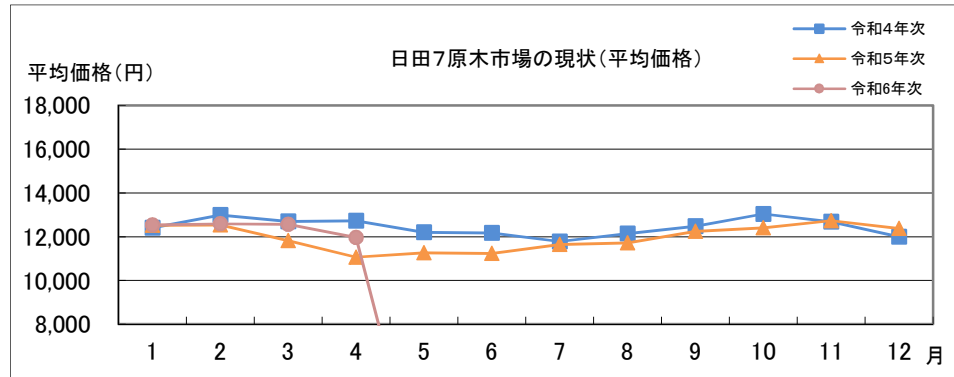
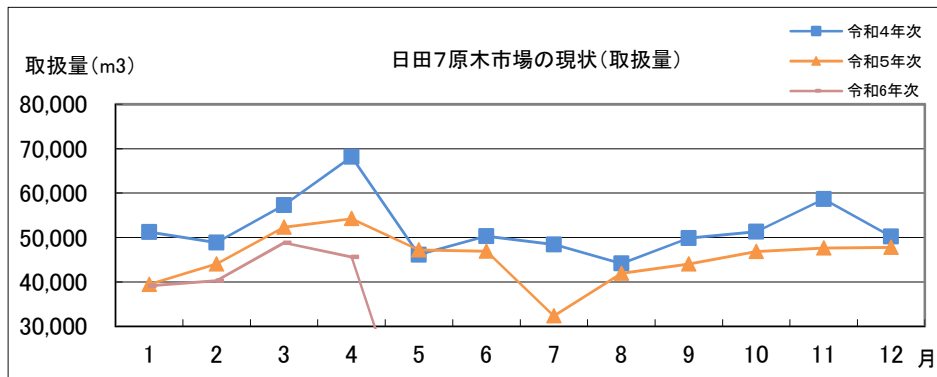
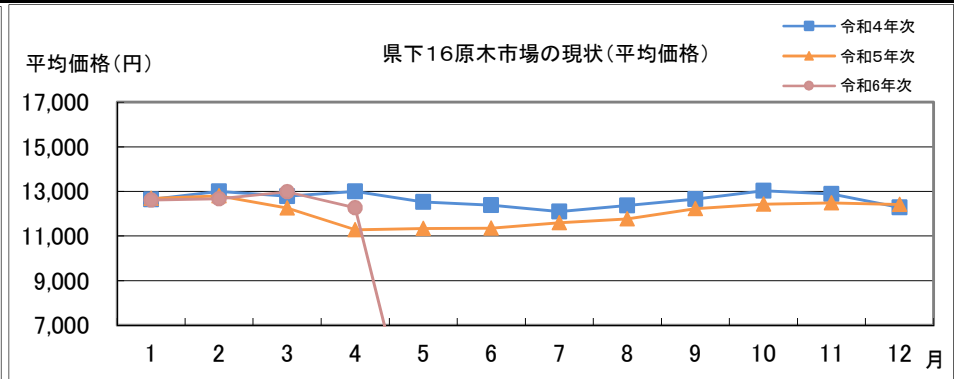
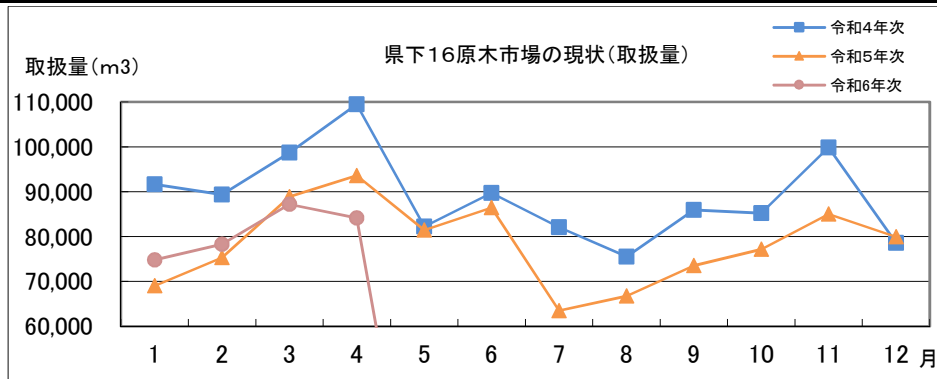
月	令和4年次				令和5年次				令和6年次			
	県下16市場		日田7市場		県下16市場		日田7市場		県下16市場		日田7市場	
	取扱量	平均単価	取扱量	平均単価	取扱量	平均単価	取扱量	平均単価	取扱量	平均単価	取扱量	平均単価
1	107,036	13,664	61,168	13,784	81,092	13,400	46,099	13,422	90,769	13,494	48,140	13,675
2	108,205	14,046	59,128	14,263	89,117	13,577	51,374	13,469	93,603	13,433	48,797	13,621
3	117,107	13,689	68,310	13,750	105,535	12,923	61,835	12,702	105,528	13,756	59,828	13,607
4	127,050	13,707	79,110	13,613	109,641	11,717	63,760	11,700	101,263	12,966	55,409	12,876
5	95,725	13,340	54,345	13,314	96,528	11,980	56,304	12,145				#DIV/0!
6	105,204	13,182	59,384	13,287	99,376	12,052	55,135	12,215				#DIV/0!
7	95,816	12,664	58,030	12,654	75,190	12,383	39,977	12,838				#DIV/0!
8	87,338	12,758	52,229	12,778	79,844	12,682	50,050	12,849				#DIV/0!
9	102,611	13,157	60,074	13,142	88,395	13,140	53,022	13,405				#DIV/0!
10	98,077	13,355	59,137	13,541	98,668	13,621	60,373	14,072				#DIV/0!
11	116,309	13,462	68,169	13,423	106,108	13,808	60,701	14,310				#DIV/0!
12	92,419	12,918	59,157	12,852	98,378	13,352	58,808	13,531				#DIV/0!
計	1,252,897	13,359	738,241	13,387	1,127,871	12,880	657,439	13,051	391,163	13,413	212,175	13,435



## 2, 原木市場の現状(スギ)

単位:m3、円

月	令和4年次				令和5年次				令和6年次			
	県下16市場		日田7市場		県下16市場		日田7市場		県下16市場		日田7市場	
	取扱量	平均単価	取扱量	平均単価	取扱量	平均単価	取扱量	平均単価	取扱量	平均単価	取扱量	平均単価
1	91,681	12,641	51,240	12,406	69,020	12,690	39,419	12,515	74,783	12,617	39,115	12,529
2	89,379	13,005	48,871	12,994	75,292	12,798	43,999	12,534	78,285	12,672	40,272	12,587
3	98,701	12,789	57,261	12,696	88,891	12,246	52,338	11,812	87,210	12,980	48,821	12,561
4	109,463	13,002	68,185	12,728	93,605	11,278	54,247	11,058	84,131	12,271	45,649	11,958
5	82,257	12,532	46,114	12,199	81,409	11,330	47,194	11,257				#DIV/0!
6	89,706	12,387	50,295	12,172	86,440	11,351	46,899	11,233				#DIV/0!
7	82,112	12,093	48,456	11,779	63,486	11,590	32,342	11,639				#DIV/0!
8	75,530	12,371	44,158	12,135	66,756	11,760	41,957	11,719				#DIV/0!
9	85,904	12,661	49,896	12,479	73,530	12,220	44,037	12,236				#DIV/0!
10	85,201	13,026	51,312	13,035	77,131	12,425	46,818	12,404				#DIV/0!
11	99,886	12,880	58,693	12,678	84,984	12,477	47,626	12,730				#DIV/0!
12	78,593	12,283	50,262	11,996	79,950	12,404	47,786	12,369				#DIV/0!
計	1,068,413	12,659	624,743	12,462	940,495	12,033	544,663	11,945	324,410	12,638	173,858	12,401



### 3, 原木市場の現状(ヒノキ)

単位:m3、円

月	令和4年次				令和5年次				令和6年次			
	県下16市場		日田7市場		県下16市場		日田7市場		県下16市場		日田7市場	
	取扱量	平均単価	取扱量	平均単価	取扱量	平均単価	取扱量	平均単価	取扱量	平均単価	取扱量	平均単価
1	14,291	20,528	9,792	20,830	10,990	18,306	6,585	18,829	14,640	18,375	8,969	18,645
2	17,301	19,929	10,219	20,290	12,363	18,879	7,342	19,081	13,926	18,164	8,479	18,552
3	17,080	19,228	10,952	19,191	15,095	17,275	9,442	17,630	16,850	18,156	10,909	18,248
4	15,891	19,029	10,870	19,186	14,142	15,019	9,479	15,375	15,867	16,959	9,715	17,200
5	12,170	19,252	8,177	19,509	13,306	16,310	9,078	16,652				#DIV/0!
6	14,084	18,823	9,068	19,479	11,855	17,478	8,221	17,820				#DIV/0!
7	12,802	16,644	9,552	17,101	10,440	17,665	7,622	17,936				#DIV/0!
8	10,512	16,117	8,046	16,319	11,734	18,401	8,077	18,734				#DIV/0!
9	15,034	16,506	10,164	16,399	13,266	18,778	8,966	19,151				#DIV/0!
10	11,524	16,359	7,819	16,859	18,096	19,640	13,464	19,795				#DIV/0!
11	14,704	17,715	9,257	17,828	19,386	20,088	13,063	20,073				#DIV/0!
12	12,457	17,364	8,839	17,646	16,424	18,470	10,963	18,515				#DIV/0!
計	167,849	18,256	112,755	18,451	167,095	18,130	112,301	18,392	61,284	17,900	38,073	18,142

