

令和2年度

市町村財政概要

大分県総務部市町村振興課

目 次

資料の見方	1
大分県市町村の概況	9
令和2年度市町村総合決算の概要	10

I 普通会計決算

1 市町村普通会計決算

ア 令和2年度市町村普通会計決算の概要

(1) 決算規模と収支の状況	12
(2) 歳入の状況	13
(3) 歳出の状況	15
(4) 経常収支比率	20
(5) 地方債と積立金の状況	21
(6) 健全化判断比率及び資金不足比率	22
(7) まとめ	26

(資料編)

(1) 決算規模と収支の状況

表1-1 決算規模の状況	27
表1-2 決算収支の状況	28
表1-3 会計別実質収支の状況	29

(2) 歳入の状況

表2-1 歳入決算額の推移(県計)	30
表2-2 歳入決算額の推移(市計)	31
表2-3 歳入決算額の推移(町村計)	32

(3) 歳出の状況

表3-1 歳出(目的別)決算額の推移(県計)	33
表3-2 歳出(目的別)決算額の推移(市計)	34
表3-3 歳出(目的別)決算額の推移(町村計)	35
表3-4 歳出(性質別)決算額の推移(県計)	36
表3-5 歳出(性質別)決算額の推移(市計)	37
表3-6 歳出(性質別)決算額の推移(町村計)	38

(4) 財政構造の弾力性の状況

表4-1 経常収支比率の状況(加重平均)	39
表4-2 経常収支比率の全国との比較(加重平均)	40
表4-3 経常収支比率の分布状況の推移(加重平均)	41

表 4-4	経常収支比率の推移（加重平均）	42
(5)	将来にわたる財政負担の状況	
表 5-1	地方債現在高の状況	43
表 5-2	地方債発行額の状況	44
表 5-3	資金区分別地方債発行額の状況	45
表 5-4	平成23～令和2年度までの地方債同意等額の状況	46
表 5-5	令和2年度起債同意等額（総括表）	47
表 5-6	債務負担行為額（翌年度以降支出予定額）の状況	48
表 5-7	積立金現在高の状況	49
イ	令和2年度市町村普通会計決算における主な指標	
(1)	歳入の状況	
①	自主財源比率	50
②	一般財源比率	50
③	地方税の割合	50
④	地方交付税の割合	51
⑤	地方債の割合	51
(2)	歳出の状況	
①	義務的経費の割合	52
②	義務的経費の割合（人件費）	52
③	義務的経費の割合（公債費）	52
④	義務的経費の割合（扶助費）	53
⑤	投資的経費の割合	53
(3)	財政構造の弾力性の状況	
①	経常収支比率	54
②	実質公債費比率（3ヵ年平均）	54
③	実質収支比率	54
(4)	将来にわたる財政負担の状況	
①	地方債現在高	55
②	積立金現在高	55
③	標準財政規模に対する倍率（積立金全体）	55
④	財政調整基金現在高	56
⑤	標準財政規模に対する倍率（財政調整基金）	56
ウ	主な指標の推移（10年間）	
(1)	経常収支比率	57
(2)	財政力指数（3ヵ年平均）	57
(3)	ラスパイレス指数	58
(4)	職員数	58

(5) 実質公債費比率（3カ年平均）	59
エ 令和2年度市町村普通会計決算（決算収支）	60
オ 令和2年度市町村普通会計決算（歳入の状況）	
(1) 総括表	61
(2) 歳入決算額（市町村別）	62
カ 令和2年度市町村普通会計決算（歳出の状況）	
(1) 総括表	67
(2) 歳出（目的別）決算額（市町村別）	68
(3) 歳出（目的別）普通建設事業費決算額（市町村別）	70
(4) 歳出（性質別）決算額（市町村別）	71
キ 令和2年度市町村普通会計決算（財政構造の弾力性の状況）	
(1) 経常収支比率の構成	77
(2) 経常一般財源等の状況	78
(3) 経常一般歳出の状況	79
(4) 経常収支比率一覧表	80
ク その他	
(1) 公営企業会計に対する繰出の状況	81
(2) 公営事業会計等に対する繰出の状況	82
(3) 社会保障施策経費における社会保障財源化分の市町村交付金の状況	83
2 市町村税	
ア 令和2年度市町村税の概要	86
イ 市町村別税収入の状況	88
ウ 市町村税の状況	89
エ 市町村税税目別徴収状況	95
オ 市町村税調定額（現年課税分）の税目別構成比の状況	110
カ 徴税費の状況	111
キ 市町村税目別税率の状況	112
3 地方交付税	
ア 令和2年度地方交付税の概要	113
イ 市町村別地方交付税等の状況	114
ウ 経費別基準財政需要額の状況	115
エ 税目別基準財政収入額の状況	121
4 地方債	
ア 地方債現在高の状況	123

イ	事業別地方債発行額の状況	124
ウ	事業別地方債現在高の状況	127
5	積立金、貸付金、投資・出資金及び債務負担行為	
ア	基金残高の推移	130
イ	積立基金の状況	134
ウ	定額運用基金の状況	136
エ	土地開発基金の状況	137
オ	貸付金、投資及び出資金の状況	138
カ	債務負担行為の状況	139
6	一部事務組合・広域連合普通会計決算	
ア	一部事務組合及び広域連合の設置状況	141
イ	令和2年度一部事務組合・広域連合決算の概要（普通会計）	143
ウ	地方債の状況	144
II	健全化判断比率と資金不足比率	
1	実質赤字比率	146
2	連結実質赤字比率	147
3	実質公債費比率	148
4	将来負担比率	149
5	資金不足比率	150
III	公営事業会計決算	
1	公営企業会計決算	
ア	地方公営企業の状況	151
イ	令和2年度公営企業会計決算の概要	
(1)	事業数及び職員数の状況	152
(2)	決算規模の状況	153
(3)	企業債発行の状況	154
(4)	他会計繰入金の状況	155
ウ	上水道事業	156
エ	病院事業	164
オ	工業用水道事業	169
カ	簡易水道事業	171
キ	公共下水道事業（法適用）	174
ク	公共下水道事業（法非適用）	179

ケ	特定環境保全公共下水道事業（法適用）	182
コ	特定環境保全公共下水道事業（法非適用）	186
サ	農業集落排水事業（法適用）	189
シ	農業集落排水事業（法非適用）	192
ス	漁業集落排水事業（法適用）	196
セ	漁業集落排水事業（法非適用）	199
ソ	小規模集合排水処理事業	202
タ	特定地域生活排水処理施設	204
チ	交通事業	207
ツ	駐車場事業	209
テ	観光施設事業（休養宿泊施設）	212
ト	観光施設事業（その他観光施設）	214
ナ	市場事業	216
ニ	電気事業	219
ヌ	介護サービス事業（法非適用）	222
ネ	その他	225

2 その他公営事業会計決算

ア	収益事業会計決算の状況	227
イ	国民健康保険事業会計決算の状況	
(1)	事業勘定	228
(2)	直診勘定	231
ウ	後期高齢者医療事業会計決算の状況	232
エ	介護保険事業会計決算の状況	
(1)	保険事業勘定	234
(2)	サービス事業勘定	238
オ	交通災害共済事業会計決算の状況	239

IV 公共施設の整備状況

1 施設の概要

ア	道路	240
イ	都市公園	240
ウ	公営住宅	240
エ	農業・林業施設	241
オ	廃棄物処理施設	
(1)	し尿処理施設	241
(2)	ごみ処理施設	241

カ	上水道等	241
キ	公共下水道	242
ク	老人福祉施設	242

2 各表

ア	道路	243
イ	公園	244
ウ	公営住宅等	244
エ	農業・林業施設	245
オ	廃棄物処理施設	245
カ	上水道等	246
キ	下水道等	248
ク	老人福祉施設	252
ケ	児童福祉施設	253
コ	幼稚園・認定こども園	253
サ	その他の施設	254

V 第三セクター等の経営状況

1 第三セクター等の概要

ア	設立の状況	257
イ	決算の状況	258

2 土地開発公社の概要

ア	設立の状況	262
イ	事業実績	263
ウ	決算状況	264
エ	保有土地の状況	265

資料の見方

1. 本書は、「令和2年度地方財政状況調査」、「令和2年度地方公営企業決算状況調査」を中心として、本県内の市町村、一部事務組合及び広域連合の財政状況に関する統計資料等を収録したものである。

2. 調査団体の範囲

令和3年3月31日現在における市町村、一部事務組合及び広域連合

3. 調査期日

地方財政状況調査 令和3年5月31日現在

地方公営企業決算状況調査 令和3年3月31日現在（ただし、法非適用企業にあつては、一部の調査を除いて5月31日現在）

4. 会計の区分

(1) 普通会計

公営事業会計以外の会計を総合して一つの会計としてまとめたものをいう。

したがって、一般会計の中で公営事業会計に係る全部又は一部の収支（新たに建設中のものを含む。）を経理している場合においては、これに係る一切の収支は普通会計から分別して、公営事業会計中の当該会計において経理されたものとして取り扱っている。

(2) 公営事業会計

① 公営企業会計

地方財政法等の規定により、いずれの団体も特別会計を設けてその経理を行わなければならない公営企業や事業に係る会計をいうものであり、これを次のように分類している。

ア 水道事業 (簡易水道事業を除く)

イ 工業用水道事業

ウ 交通事業 (路面電車事業、都市高速鉄道事業、自動車運送事業、懸垂電車等事業、船舶運航事業)

エ 電気事業

オ ガス事業

カ 簡易水道事業

キ 港湾整備事業 (埋立事業並びに荷役機械、上屋、倉庫、貯木場及び船舶の離着岸を補助するための船舶を使用させる事業)

ク 病院事業 病院とは、医療法第1条の5に規定する病床数20床以上の施設を有するものをいう。なお、国民健康保険事業会計の直診勘定に属する病床数20床以上の施設を有する病院については、公営企業会計の病院事業として取り扱う。

ケ 市場事業

コ と畜場事業

サ 観光施設事業 (休養宿泊施設事業、索道事業、その他観光事業)

シ 宅地造成事業 (臨海土地造成事業、その他造成事業)

- ス 下水道事業 (公共下水道事業(特定公共下水道事業及び特定環境保全公共下水道事業を含む。)、流域下水道事業、農業集落排水事業、漁業集落排水事業、林業集落排水事業、簡易排水事業、小規模集合排水処理事業、特定地域生活排水処理事業、個別排水処理事業)
- セ 有料道路事業 (観光地有料道路事業を含む。)
- ソ 駐車場整備事業 (観光地駐車場整備事業を含む。)
- タ 介護サービス事業 (指定介護老人福祉施設、介護老人保健施設、老人短期入所施設、老人デイサービスセンター、指定訪問介護ステーションの5つの施設により介護サービスを提供する事業)
- ② その他公営企業会計 ①及び③～⑧までに掲げる事業以外の事業で地方公営企業法の全部又は一部を適用している事業に係る会計をいう。
- ③ 収益事業会計 競馬、自転車競走、小型自動車競走、モーターボート競走及び宝くじの各事業に係る会計をいう。
- ④ 国民健康保険事業会計 市町村が行う国民健康保険に係る会計で、国民健康保険事業勘定及び国民健康保険直営診療施設勘定(直診勘定に係る病床数20床以上の病院については、公営企業会計の病院事業としている。)をいう。
- ⑤ 後期高齢者医療事業会計 高齢者の医療の確保に関する法律により市町村及び広域連合が行う当該事業に係る会計をいう。
- ⑥ 介護保険事業会計 介護保険法により市町村が行う介護保険事業に係る会計をいう。
- ⑦ 農業共済事業会計 農業災害補償法により市町村が行う農業共済事業に係る会計をいう。
- ⑧ 交通災害共済事業会計 市町村が条例等により直接行う交通災害共済事業に係る会計をいう。

5. 公共施設状況調査

- (1) 各表の数値は、主として総務省が令和3年度において全国市町村を対象に行った「令和2年度市町村公共施設状況調査」の結果をもとにしたものである。
- (2) 調査は原則として、令和3年3月31日現在において、市町村が所有し又は管理している施設を対象としているが、施設によっては市町村以外のものが所有し又は管理しているものも含めている。

調査対象	調査時点
ア 道路	令和3年4月1日
イ 公園	令和3年3月31日
ウ 公営住宅等	
エ 農業・林業施設	
オ 廃棄物処理施設	
カ 上水道等	
キ 下水道等	
ク 老人福祉施設	令和2年10月1日
ケ 児童福祉施設	令和3年3月31日 (専任職員数：令和3年4月1日)
コ その他の施設	

6. 主な財政用語の解説

実質収支	歳入歳出差引額(形式収支)から翌年度へ繰り越すべき財源を差し引いた額で、形式収支に発生主義的要素を加味した実質的な収支である。
実質収支比率	$\frac{\text{実質収支額}}{\text{標準財政規模}} \text{ (※平成19年度決算から臨時財政対策債発行可能額を含む。)}$
単年度収支	当該年度の実質収支から前年度の実質収支を差し引いた額をいう。 実質収支は、前年度以前からの収支の累計額であるので、この単年度収支は、当該年度のみの実質的なものを表すものである。
実質単年度収支	次の算式によって算出された額をいう。 $\text{実質単年度収支} = \text{単年度収支} + \text{財政調整基金積立金額} + \text{地方債繰上償還額} - \text{財政調整基金取崩し額}$ 収支結果には表れない黒字要素(基金積立金、繰上償還額)及び赤字要素(基金取崩し額)をとりあげて、これらの要素が仮に歳入歳出に措置されなかった場合、単年度収支が実質的にはどのようになるか表すものである。
標準税収入額等	$\left(\begin{array}{l} \text{特別とん譲与税} \\ \text{地方揮発油譲与税} \\ \text{石油ガス譲与税} \\ \text{自動車重量譲与税} \\ \text{航空機燃料譲与税} \\ \text{森林環境譲与税} \\ \text{交通安全対策特別交付金} \\ \text{市町村民税所得割に係る} \\ \text{税源移譲相当額(三位一体の改} \\ \text{差分)の25\%} \\ \text{市町村民税所得割に係る} \\ \text{税源移譲相当額(県費負担教職} \\ \text{員分)の25\%} \\ \text{地方消費税交付金に係る} \\ \text{引き上げ分の25\%} \end{array} \right) \times 100/75 + \left(\begin{array}{l} \text{特別とん譲与税} \\ \text{地方揮発油譲与税} \\ \text{石油ガス譲与税} \\ \text{自動車重量譲与税} \\ \text{航空機燃料譲与税} \\ \text{森林環境譲与税} \\ \text{交通安全対策特別交付金} \end{array} \right)$
標準財政規模	標準税収入額等 + 普通交付税 + 臨時財政対策債発行可能額
標準税収入	$\left(\begin{array}{l} \text{法定普通税に係る} \\ \text{基準財政収入額} \end{array} - \begin{array}{l} \text{市町村民税所得割に係る} \\ \text{税源移譲相当額の25\%} \end{array} \right) \times 100/75$
財政力指数	地方公共団体の財政力を示す指数として用いられ、この数値が高いほど財源に余裕があるものとされている。 $\frac{\text{基準財政収入額}}{\text{基準財政需要額}} \text{ の3カ年平均}$
基準財政収入額	標準的な状態において徴収が見込まれる税収入等(法定外普通税、目的税、超過課税を除き、地方揮発油等譲与税、各種交付金を含む。)をいう。
基準財政需要額	団体が合理的かつ妥当な水準における行政を行い、又は施設を維持するための財政需要を一定の方法によって合理的に算定した額をいう。

<p>一般財源と特定財源</p>	<p>一般財源とは、その用途が特定されていないもので、特定財源とは用途が特定されているものである。地方税、地方譲与税、地方交付税が一般財源の主たるものである。地方税のうち目的税や地方譲与税の一部は用途が定まっているが、経費の種目が定められているだけで、具体的には制限がなく、一般財源とされている。</p> <p>用途が定まっている国庫支出金、県支出金、地方債は、特定財源である。その他のものでは、使用料、手数料、負担金、特定寄附金等は特定財源であり、繰越金(純剰余金)、不用品の売払代金等は一般財源である。</p>
<p>自主財源</p>	<p>地方公共団体みずから、その権能を行使して調達することのできる財源で、地方税、分担金、負担金、使用料、手数料、財産収入、寄附金、繰入金、繰越金(純剰余金)、諸収入をいう。</p> <p>歳入に占める自主財源の割合(=自主財源比率)が高いほど行政活動の自主性と安定性が高いとされている。</p>
<p>依存財源</p>	<p>収入の源泉を国又は県に依存し、かつ、その額と内容が国又は県の定める具体的な基準ないし意志決定にかかっている財源をいう。</p> <p>地方交付税、地方譲与税、国庫支出金、県支出金、地方債等である。</p>
<p>経常収支比率</p>	<p>人件費、扶助費、公債費等の経常経費に、地方税、地方交付税、地方譲与税を中心とした経常一般財源等が、どの程度充当されたかを見る指標で、この比率が低いほど、普通建設事業等の臨時的経費に充当できる一般財源があり、財政構造が弾力性に富んでいることになる。</p> $\frac{\text{経常経費充当の一般財源等額}}{\text{経常一般財源等総額} + \text{臨時財政対策債} + \text{減収補てん債特例分}}$
<p>実質公債費比率</p>	<p>元利償還金に準元利償還金(公営企業への公債費に対する繰入金など)を加えた実質的な公債費に充当された一般財源の標準財政規模に対する比率で、団体の財政力に対する公債費の負担の割合を示すものであり、この比率が18%を超えると起債する場合に許可が必要となり、25%を超えると起債が一部制限される。</p> $\frac{(\text{元利償還金} + \text{準元利償還金}) - (\text{特定財源} + \text{元利償還金} \cdot \text{準元利償還金に係る基準財政需要額算入額})}{\text{標準財政規模} - (\text{元利償還金} \cdot \text{準元利償還金に係る基準財政需要額算入額})}$ <p>の3年平均</p>
<p>公債費比率</p>	<p>地方債の発行に伴う毎年度の元利償還額(公債費)に充当された一般財源の標準財政規模に対する比率で、団体の財政力に対する公債費の負担の割合を示すものである。</p> $\frac{\text{公債費充当一般財源額} - \text{公債費に係る基準財政需要額算入額}}{\text{標準財政規模} - \text{公債費に係る基準財政需要額算入額}}$
<p>現債高倍率</p>	<p>今後償還すべき地方債現在高の標準財政規模に対する指数で、将来の公債費負担及び地方債発行可能額をを把握する指標となる。</p> $\frac{\text{地方債現在高}}{\text{標準財政規模}}$

投資的経費	支出の効果が資本形成に向けられ、施設等がストックとして将来に残るものに支出される経費で、普通建設事業費、災害復旧事業費、失業対策事業費をいう。
投資的経費充当一般財源比率	<p>投資的経費に充当された一般財源の一般財源総額に対する割合で、財政構造の弾力性を把握する指標となる。</p> $\frac{\text{投資的経費充当一般財源額}}{\text{歳入一般財源総額}}$
義務的経費	支出が義務づけられ任意に削減できない極めて硬直性の強い経費で、人件費、扶助費、公債費をいう。
給与	<p>給与 { 給料(常勤及び会計年度任用職員等の職員に対し、その勤務の対価として支給する給与のうち諸手当を除いたもの)</p> <p>職員手当等(給与のうち、給料以外のものをいい、諸手当と称することもある)</p> <p>共済費 職員の生活の安定と福祉の向上を図るため、相互救済の目的で支出するもの。</p>
ラスパイレス指数	<p>地方公務員の学歴別、経験年数別の平均給料月額を国の職員構成に置きかえ、国の平均給料月額を100として、地方公務員の給与水準を割り出す方式。</p> $\frac{\sum \text{国家公務員数} \times \text{団体の平均給料月額}}{\sum \text{国家公務員数} \times \text{国家公務員の平均給料月額}}$
債務負担行為	<p>地方公共団体の将来の支出を伴う債務を負担する行為について、その行為の内容を定めておくものであり、予算の一部を構成するもの。</p> <p>債務負担行為には、数年度にわたる建設工事及び土地の購入等のように翌年度以降の経費支出が予定されているものと、債務保証又は損失補償のように債務不履行等の一定の事実が発生したときに支出されるものがある。</p>
公債費に準ずる債務負担行為	物件の購入等で相手方の行為の履行があったものに対し、複数年度にわたる債務負担行為を設定して支払いを行っているものなど。
法適用企業・法非適用企業	<p>地方公営企業のうち、地方公営企業法の全部又は一部を適用している事業が法適用企業であり、それ以外の事業が法非適用企業である。</p> <p>法適用企業には、地方公営企業法を適用することが法律で定められている上水道、工業用水道、軌道、鉄道、自動車運送、電気(水力発電等)、ガスの7事業と法律により財務規定等を適用するように定められている病院事業(以上、当然適用事業)、また、条例で全部又は一部を任意で適用する事業(任意適用事業)がある。法非適用企業は、任意適用事業のうち、地方公営企業法を適用していない事業である。</p>
損益収支	地方公営企業の経営活動に伴い、当該年度内に発生した収益とそれに対応する費用の状況。

資 本 収 支	地方公営企業の設置目的である住民へのサービス等の提供を維持するため及び将来の利用増等に対処して経営規模の拡大を図るために要する諸施設の整備、拡充等の建設改良費、これら建設改良に要する資金としての企業債収入、企業債の元金償還等に関する収入及び支出の状況。
収 益 的 収 入	地方公営企業の経営活動に伴い発生する料金を中心とした収益。
資 本 的 収 入	建設投資などの財源となる企業債、他会計繰入金、国庫(県)補助金等の収入。
基 準 内 繰 入 金 基 準 外 繰 入 金	<p>地方公営企業法、地方財政法に基づき、①その性質上当該地方公営企業の経営に伴う収入をもって充てることが適当でない経費、②当該地方公営企業の性質上能率的な経営を行っても、なおその経営に伴う収入のみをもって充てることが客観的に困難であると認められる経費で繰出基準に基づく他会計からの繰入金が基準内繰入金である。</p> <p>上記以外の他会計からの繰入金が基準外繰入金である。</p>

7. 公共施設関係主要指標

項 目		算 式
道 路	改良率 (%)	$\frac{\text{改良済延長 (km)}}{\text{実延長 (km)}} \times 100$
公 園	一人当たり公園面積 (㎡)	$\frac{\text{市町村立及び市町村立以外の公園面積 (㎡)}(都市公園等+その他の公園)}{\text{住民基本台帳登録人口 (人)}} \times 100$
公営住宅	世帯数比率 (%)	$\frac{\text{公営住宅等全戸数 (戸数)}(公営住宅+改良住宅+単独住宅)}{\text{住民基本台帳登録世帯数 (世帯)}} \times 100$
	充足率 (%)	$\frac{\text{公営住宅等全戸数 (戸数)}(公営住宅+改良住宅+単独住宅)}{\text{令和2年国勢調査借家間借り世帯数 (世帯)}} \times 100$
上水道等	普及率 (%)	$\frac{\text{給水人口 (人)}(上水道+簡易水道+専用水道+飲料水供給施設)}{\text{住民基本台帳登録人口 (人)}} \times 100$
下水道等	普及率 (%)	$\frac{\text{現在処理区域内人口 (人)}(公共下水道+農業集落排水施設+漁業集落排水施設+小規模集合排水処理施設+処理人口 (人)(コミュニティプラント+合併処理浄化槽)}{\text{住民基本台帳登録人口 (人)}} \times 100$

8. 類似団体の類型

類型は、市町村の態様を決定しうる要素のうちで最もその度合いが強く、しかも容易かつ客観的に把握できる「人口」と「産業構造」により設定されたものであり、令和2年度は都市については16類型、町村については15類型が設定されている。

なお、各市町村の類型は次のとおりである。

(都 市)

産業構造 類		Ⅱ次、Ⅲ次90%以上		Ⅱ次、Ⅲ次90%未満	
		Ⅲ次65%以上	Ⅲ次65%未満	Ⅲ次55%以上	Ⅲ次55%未満
人口型		3	2	1	0
50,000人未満	I		臼杵市 津久見市	竹田市 豊後大野市 由布市	豊後高田市 杵築市 国東市
50,000 人以上	~			中津市 日田市 佐伯市 宇佐市	
100,000 人以上	~		別府市		
150,000人以上	IV				

※中核市である大分市は本表には含まない。

(町 村)

産業構造 類		Ⅱ次、Ⅲ次80%以上		Ⅱ次、Ⅲ次80%未満
		Ⅲ次60%以上	Ⅲ次60%未満	
人口型		2	1	0
5,000人未満	I			姫島村
5,000 人以上	~			九重町
10,000 人以上	~		玖珠町	
15,000 人以上	~			
20,000人以上	V	日出町		

(注) 人口は令和2年国勢調査、産業構造は平成27年国勢調査によった。なお、産業構造の比率は、分母を就業人口総数(分類不能の産業を含む。)とし、分子のⅡ次、Ⅲ次就業人口には分類不能の産業を含めずに算出している。

大 分 県 市 町 村 の 概 況

区分 市町村名	団 体 コード	類 型					面積 (km ²)	人口密度 (人/km ²)	産業構造(平成27年国調)		
			令和2年 国勢調査	平成27年 国勢調査	増減率 (%)	R3.1.1 住民基本 台帳人口			第1次 構成比 (%)	第2次 構成比 (%)	第3次 構成比 (%)
大分市	442011	中核市	475,614	478,146	▲ 0.5	478,463	502.39	946.7	1.9	22.7	75.4
別府市	442020	Ⅲ－3	115,321	122,138	▲ 5.6	115,008	125.34	920.1	1.2	13.4	85.4
中津市	442038	Ⅱ－1	82,863	83,965	▲ 1.3	83,808	491.44	168.6	5.4	33.5	61.0
日田市	442046	Ⅱ－1	62,657	66,523	▲ 5.8	63,994	666.03	94.1	10.2	25.4	64.5
佐伯市	442054	Ⅱ－1	66,851	72,211	▲ 7.4	69,606	903.14	74.0	9.1	26.4	64.5
臼杵市	442062	Ⅰ－2	36,158	38,748	▲ 6.7	37,610	291.20	124.2	9.3	28.2	62.5
津久見市	442071	Ⅰ－2	16,100	17,969	▲ 10.4	16,739	79.48	202.6	7.9	27.9	64.2
竹田市	442089	Ⅰ－1	20,332	22,332	▲ 9.0	20,855	477.53	42.6	31.6	12.3	56.1
豊後高田市	442097	Ⅰ－0	22,112	22,853	▲ 3.2	22,433	206.24	107.2	15.9	28.1	56.0
杵築市	442101	Ⅰ－0	27,999	30,185	▲ 7.2	28,235	280.08	100.0	16.1	27.5	56.4
宇佐市	442119	Ⅱ－1	52,771	56,258	▲ 6.2	54,845	439.05	120.2	11.2	30.2	58.5
豊後大野市	442127	Ⅰ－1	33,695	36,584	▲ 7.9	34,692	603.14	55.9	21.2	18.8	60.1
由布市	442135	Ⅰ－1	32,772	34,262	▲ 4.3	33,954	319.32	102.6	9.0	14.6	76.4
国東市	442143	Ⅰ－0	26,232	28,647	▲ 8.4	27,163	318.10	82.5	17.7	28.7	53.6
市 計	—	—	1,071,477	1,110,821	▲ 3.5	1,087,405	5,702.47	187.9	—	—	—
姫島村	443221	Ⅰ－0	1,725	1,991	▲ 13.4	1,933	6.99	246.8	24.7	13.7	61.6
日出町	443417	Ⅴ－2	27,723	28,058	▲ 1.2	28,344	73.26	378.4	7.3	24.2	68.5
九重町	444618	Ⅱ－0	8,541	9,645	▲ 11.4	9,122	271.37	31.5	26.4	18.5	55.2
玖珠町	444626	Ⅲ－2	14,386	15,823	▲ 9.1	14,980	286.60	50.2	15.9	19.7	64.4
町 村 計	—	—	52,375	55,517	▲ 5.7	54,379	638.22	82.1	—	—	—
県 計	—	—	1,123,852	1,166,338	▲ 3.6	1,141,784	6,340.70	177.2	7.0	23.4	69.6

- (注1) 「面積」は、国土交通省国土地理院が公表した令和3年10月1日現在の数値であり、境界未定部がある市町村の面積は参考値である。
- (注2) 「産業構造」は、令和2年度国勢調査における該当データ未公表のため、平成27年国勢調査によるもの。分類不能の産業の就業人口を除いて算出している。
- (注3) 「人口密度」は、令和2年国勢調査人口を(注1)の面積で除して算出している。
- (注4) 「類型」は令和2年度類型である。

令和2年度市町村総合決算の概要

令和2年度の市町村決算について、総合決算の手法に基づき各会計を総合化した結果、実質収支は下表のとおりとなった。なお、総合決算の対象とした会計は、普通会計、収益事業会計等4事業会計、簡易水道事業会計等7法非適用企業会計及び水道事業会計等6法適用企業会計の合計18とし、土地開発公社等の地方公社、地方公共団体の出資法人、一部事務組合（収益事業は除く。）など地方公共団体から独立性の強い会計については対象外とした。

令和2年度市町村総合決算の概要

2年度 総合決算表 (実質収支)	普通会計 a	収益事業							事業会計										観光施設事業会計	
		国民健康保険事業会計		後期高齢者	介護保険事業会計		事業会計 b	簡易水道 事業会計	下水道事業会計						交通 事業会計	駐車場 事業会計	休養 宿泊	その他		
		事業勘定	直診勘定	医療事業	保険	介護サービス			公共下水	特定環境	農業集落	漁業集落	小規模	特定地域						
				事業勘定	直診勘定	事業勘定			事業勘定	道事業	保全公共	排水事業	排水事業	集合排水					生活排水	
大分市	2,995,959	0	1,366,211	0	14,060	19,055	0	1,399,326	0	0	0	0	0	0	0	0	0	0	0	0
別府市	793,464	322,082	387,280	0	8,859	91,700	0	809,921	0	0	0	0	0	0	0	0	0	0	0	0
中津市	1,211,210	0	573,267	449	3,602	37,815	0	615,133	0	0	0	22,007	0	190	0	0	0	0	0	0
日田市	517,811	0	299,766	0	3,279	126,386	0	429,431	0	0	0	0	0	0	0	0	0	0	0	0
佐伯市	686,522	0	40,006	0	2,108	33,165	0	75,279	0	0	0	0	0	0	0	0	0	0	0	0
臼杵市	362,562	0	308,750	0	1,841	9,901	0	320,492	0	0	0	0	0	0	418	0	0	0	0	81
津久見市	302,787	0	58,565	0	326	9,042	0	67,933	320	1,156	0	0	0	0	0	0	0	0	0	0
竹田市	404,380	0	20,805	0	577	33,943	0	55,325	155	0	0	41	0	0	89	0	0	0	0	0
豊後高田市	356,152	0	9,190	0	553	▲1,320	0	8,423	0	0	0	0	0	0	0	0	0	0	0	0
杵築市	445,697	0	48,490	0	471	44,970	0	93,931	0	0	0	0	0	0	0	0	0	0	0	0
宇佐市	939,703	0	56,004	0	1,944	109,059	0	167,007	0	0	0	0	0	0	0	0	0	0	0	0
豊後大野市	870,727	0	178,251	0	3,263	24,928	0	206,442	0	0	0	23,157	0	0	5,456	0	0	0	0	0
由布市	679,039	0	100,344	0	1,930	13,808	0	116,082	0	0	0	1,460	0	0	0	0	0	0	0	0
国東市	572,088	0	81,979	0	584	22,489	52	105,104	0	0	0	701	0	0	0	0	0	0	0	0
姫島村	351,221	0	▲7,113	690	0	12,313	1,206	7,096	244	0	58	0	85	0	0	76	1,507	0	0	0
日出町	194,468	0	13,242	0	1,563	20,713	0	35,518	0	0	0	0	0	0	0	0	0	0	0	0
九重町	513,774	0	32,719	0	62	88,184	0	120,965	16,138	0	0	0	0	0	0	0	0	0	0	0
玖珠町	549,689	0	▲1,352	0	1,368	28,704	0	28,720	0	0	0	0	0	0	0	0	0	0	0	0
市計	11,138,101	322,082	3,528,908	449	43,397	574,941	52	4,469,829	475	1,156	0	47,366	0	190	5,963	0	0	0	0	81
町村計	1,609,152	0	37,496	690	2,993	149,914	1,206	192,299	16,382	0	58	0	85	0	0	76	1,507	0	0	0
県計	12,747,253	322,082	3,566,404	1,139	46,390	724,855	1,258	4,662,128	16,857	1,156	58	47,366	85	190	5,963	76	1,507	0	0	81
R01市計	9,574,462	190,501	3,033,678	557	33,252	1,194,676	1	4,452,665	40,215	311,730	40,799	70,921	2,247	66	7,276	0	0	1	4,211	
R01町村計	1,347,643	0	36,901	454	1,955	165,338	1,190	205,838	15,031	0	62	0	34	0	0	73	917	0	0	
R01県計	10,922,105	190,501	3,070,579	1,011	35,207	1,360,014	1,191	4,658,503	55,246	311,730	40,861	70,921	2,281	66	7,276	73	917	1	4,211	
02-01市計	1,563,639	131,581	495,230	▲108	10,145	▲619,735	51	17,164	▲39,740	▲310,574	▲40,799	▲23,555	▲2,247	124	▲1,313	0	0	▲1	▲4,130	
02-01町村計	261,509	0	595	236	1,038	▲15,424	16	▲13,539	1,351	0	▲4	0	51	0	0	3	590	0	0	
02-01県計	1,825,148	131,581	495,825	128	11,183	▲635,159	67	3,625	▲38,389	▲310,574	▲40,803	▲23,555	▲2,196	124	▲1,313	3	590	▲1	▲4,130	

令和2年度の総合決算による実質収支は21,734百万円の黒字となっており、黒字額は元年度(19,800百万円)に比べ1,934百万円増加している。
 また、実質収支比率は6.93%と元年度(6.44%)を0.49ポイント上回った。
 なお、法適用の公営企業については単年度の営業活動の結果発生した純利益または純損失に前年からの繰越利益剰余金または繰越欠損金を加えた未処分利益剰余金を計上している。

(単位：千円、%)

市場 事業会計	介護 サービス 事業会計	公営企業 会計 (法非適用) c	小計 a+b+c =d	水道 事業会計	病院 事業会計	工業用水道 事業会計	下水道事業会計				その他 (診療所) 事業会計	電気 事業会計	公営企業 会計 (法適用) e	2年度 実質収支 総計 d+e=f	標準財政		元年度 実質収支 総計 h	増減額 f-h	市町村名
							公共下水道 事業会計	特定環境 保全公共 下水道事業	農業集落 排水事業	漁業集落 排水事業					規 模 g	元年度 実質収支 総計 h			
262,667	0	262,667	4,657,952	2,255,705	0	0	0	0	0	0	0	2,255,705	6,913,657	100,876,385	6.85	5,802,799	1,110,858	大分市	
0	0	0	1,603,385	132,975	0	0	▲245,259	0	0	0	0	▲112,284	1,491,101	26,018,368	5.73	2,026,242	▲535,141	別府市	
0	12,630	34,827	1,861,170	292,711	12,836	0	84,879	30,722	0	▲10,339	0	410,809	2,271,979	23,746,236	9.57	2,235,129	36,850	中津市	
0	0	0	947,242	84,438	0	0	2,756	322	544	0	0	88,060	1,035,302	20,985,753	4.93	1,041,453	▲6,151	日田市	
6,129	0	6,129	767,930	20,158	0	0	0	0	0	0	0	20,158	788,088	24,942,745	3.16	509,018	279,070	佐伯市	
0	0	499	683,553	▲77,157	0	0	44,448	▲351	▲42,359	▲1,738	0	▲77,157	606,396	11,789,534	5.14	692,265	▲85,869	臼杵市	
0	0	1,476	372,196	59,908	0	0	0	0	0	0	0	59,908	432,104	5,755,498	7.51	363,359	68,745	津久見市	
0	0	285	459,990	18,593	0	0	0	0	0	0	0	18,593	478,583	9,625,571	4.97	658,081	▲179,498	竹田市	
0	0	0	364,575	13,293	0	0	1,957	▲1,923	4	▲38	0	13,293	377,868	8,479,791	4.46	135,633	242,235	豊後高田市	
0	0	0	539,628	23,458	180,417	8,461	685	789	0	0	0	213,810	753,438	10,551,210	7.14	790,003	▲36,565	杵築市	
0	0	0	1,106,710	14,405	0	0	▲2,247	▲8,855	▲29,790	0	0	▲26,287	1,080,423	16,440,420	6.57	1,415,221	▲334,798	宇佐市	
0	0	28,613	1,105,782	▲31,692	332,111	0	0	11,153	0	0	0	44,409	355,981	1,461,763	14,600,615	10.01	867,361	594,402	豊後大野市
0	0	1,460	796,581	108,122	0	0	0	0	0	0	0	108,122	904,703	10,888,270	8.31	1,044,916	▲140,213	由布市	
0	0	701	677,893	▲872	471,619	10,165	0	0	0	0	0	480,912	1,158,805	11,988,859	9.67	526,853	631,952	国東市	
0	63	2,033	360,350	0	0	0	0	0	0	0	0	0	360,350	1,360,216	26.49	259,592	100,758	姫島村	
0	0	0	229,986	86,245	0	0	1,517	0	7,327	6,313	0	101,402	331,388	6,413,519	5.17	275,392	55,996	日出町	
0	0	16,138	650,877	0	0	0	0	0	0	0	0	0	650,877	4,179,004	15.57	550,074	100,803	九重町	
0	0	0	578,409	58,553	0	0	0	0	0	0	0	58,553	636,962	5,100,797	12.49	606,882	30,080	玖珠町	
268,796	12,630	336,657	15,944,587	2,914,045	996,983	18,626	▲112,781	32,057	▲71,601	▲1,776	▲10,339	44,409	3,809,623	19,754,210	296,689,255	6.66	18,108,333	1,645,877	市計
0	63	18,171	1,819,622	144,798	0	0	1,517	0	7,327	6,313	0	159,955	1,979,577	17,053,536	11.61	1,691,940	287,637	町村計	
268,796	12,693	354,828	17,764,209	3,058,843	996,983	18,626	▲111,264	32,057	▲64,274	4,537	▲10,339	44,409	3,969,578	21,733,787	313,742,791	6.93	19,800,273	1,933,514	県計
155,304	2,031	634,801	14,661,928	3,413,270	▲88,061	14,286	103,636	▲29,374	0	0	3,274	31,247	3,448,278	18,108,333	291,178,463	6.22			
0	96	16,213	1,569,694	107,155	0	0	15,091	0	0	0	0	0	122,246	1,691,940	16,342,012	10.35			
155,304	2,127	651,014	16,231,622	3,520,425	▲88,061	14,286	118,727	▲29,374	0	0	3,274	31,247	3,570,524	19,800,273	307,520,475	6.44			
113,492	10,599	▲298,144	1,282,659	▲499,225	1,085,044	4,340	▲216,417	61,431	▲71,601	▲1,776	▲13,613	13,162	361,345	1,645,877	5,510,792				
0	▲33	1,958	249,928	37,643	0	0	▲13,574	0	7,327	6,313	0	0	37,709	287,637	711,524				
113,492	10,566	▲296,186	1,532,587	▲461,582	1,085,044	4,340	▲229,991	61,431	▲64,274	4,537	▲13,613	13,162	399,054	1,933,514	6,222,316				

I 普通会計決算

1 市町村普通会計決算

ア 令和2年度市町村普通会計決算の概要

1 決算規模と収支の状況

◆決算規模

- ・前年度から歳入は25.0%増加、歳出は24.9%増加
- ・市町村合併後(平成18年度以降)の決算では、歳入・歳出ともに最大

歳入 7,478億6,600万円 (対前年度 +1,495億8,700万円、 +25.0%)

歳出 7,298億8,000万円 (対前年度 +1,456億3,100万円、 +24.9%)

◆収支の状況

- ・実質収支は127億4,700万円、5年ぶりに増加

歳入歳出差引額から翌年度に繰り越すべき財源を差し引いた実質収支は、国庫支出金等の増加により歳入が増えたことで、平成27年度以来5年ぶりに増加に転じた。

表1 収支の状況

区分	決算額		赤字の団体数	
	令和2年度	令和元年度	令和2年度	令和元年度
実質収支	127億4,700万円	109億2,200万円	0	0
単年度収支	18億2,500万円	▲23億7,300万円	6 (▲2)	8
実質単年度収支	2,461万円	▲72億5,100万円	11 (▲3)	14

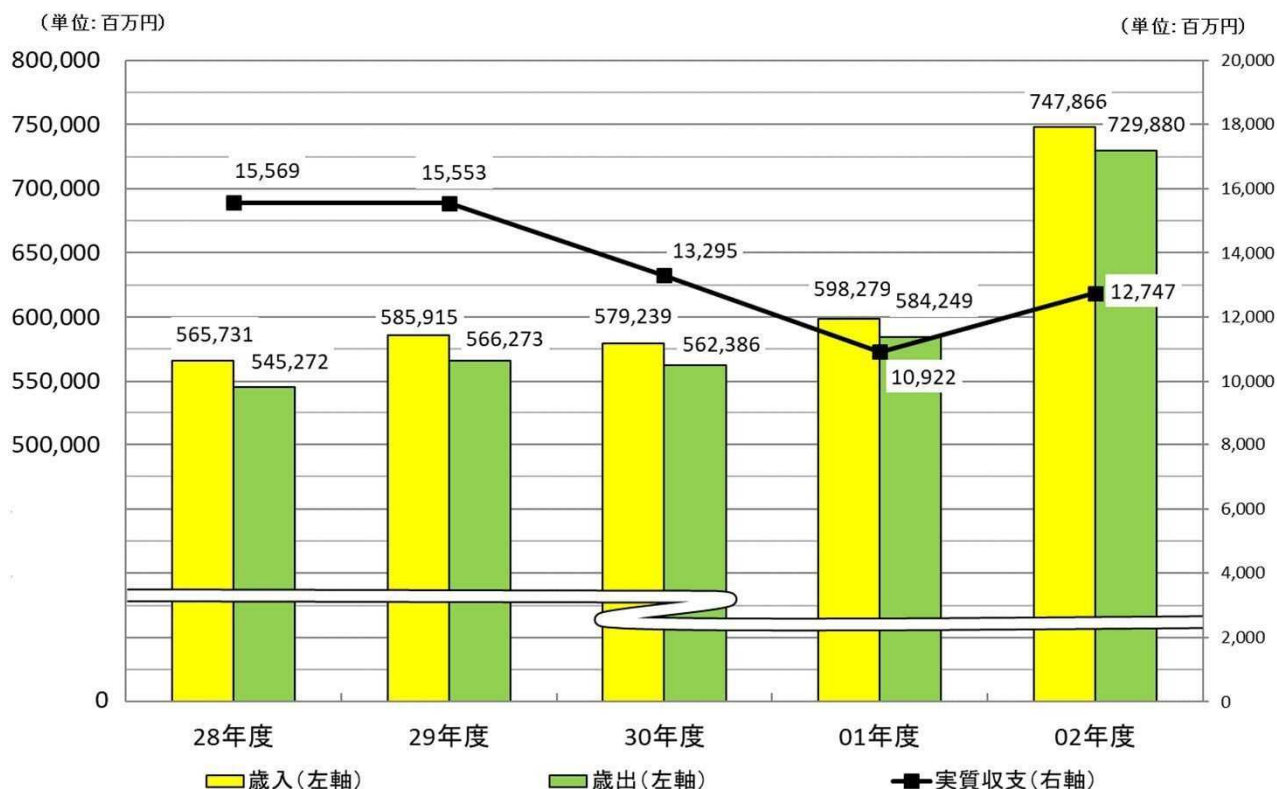
※表示単位未満四捨五入のため、表内で一致しない場合がある。

(注) 実質収支は、歳入歳出差引額から翌年度に繰り越すべき財源を控除した額をいう。

単年度収支は、当該年度の実質収支から前年度の実質収支を差し引いた額をいう。

実質単年度収支は、単年度収支に、財政調整基金への積立額及び地方債の繰上償還額を加え、財政調整基金の取り崩し額を差し引いた額をいう。

図1 歳入、歳出及び実質収支



2 歳入の状況

- ・依存財源である国庫支出金(+1,393億4,700万円)や地方債(+65億3,700万円)の増加
- ・自主財源である地方税の減少(▲20億2,500万円)もあり、依存財源が69.7%となるなど、国等への依存度が高い状況が継続

新型コロナ拡大の影響を受け、新型コロナウイルス感染症対応地方創生臨時交付金や特別定額給付金給付事業費・事務費補助金などの国庫支出金が前年度と比較して1,393億4,700万円の増(+142.0%)となった。

また、地方債については、令和2年度7月豪雨の影響を受け災害復旧事業債が前年度より12億8,500万円の増、国土強靱化対策等を目的とした防災・減災・国土強靱化緊急対策事業債が12億2,500万円の増となり、全体で65億3,700万円の増(+10.4%)となった。

歳入決算額の構成比は、地方税が20.8%、地方交付税が17.4%、国・県支出金が38.4%、地方債が9.2%などとなっており、前年度と比較すると地方税や地方交付税の構成比が減少し、国・県支出金の構成比が大幅に増加した。自主財源及び依存財源の構成では、自主財源が減少し、依存財源が8.1ポイント増加し69.7%となり、高い割合を占めている。

表2 歳入の内訳

(単位：百万円、%)

区 分	令和2年度		令和元年度		差 引	
	決算額	構成比	決算額	構成比	増減額	増減率
自主財源	226,558	30.3	229,447	38.4	▲2,889	▲1.3
地方税	155,224	20.8	157,250	26.3	▲2,025	▲1.3
使用料及び手数料	10,060	1.3	11,014	1.8	▲954	▲8.7
繰入金	25,791	3.4	24,171	4.0	1,620	6.7
繰越金	11,089	1.5	13,653	2.3	▲2,565	▲18.8
分担金及び負担金	2,445	0.3	3,477	0.6	▲1,032	▲29.7
財産収入	1,940	0.3	2,827	0.5	▲887	▲31.4
寄附金	9,084	1.2	7,009	1.2	2,076	29.6
うちふるさと納税額	8,734	1.2	6,802	1.1	1,932	28.4
諸収入	10,925	1.5	10,047	1.7	878	8.7
依存財源	521,308	69.7	368,832	61.6	152,476	41.3
地方譲与税	5,992	0.8	5,744	1.0	247	4.3
各種交付金	27,604	3.7	22,277	3.7	5,327	23.9
地方特例交付金	1,137	0.2	2,239	0.4	▲1,102	▲49.2
地方交付税	130,247	17.4	129,666	21.7	581	0.4
国庫支出金	237,475	31.8	98,127	16.4	139,347	142.0
県支出金	49,590	6.6	48,063	7.9	1,527	3.2
地方債	69,092	9.2	62,555	10.5	6,537	10.4
うち臨時財政対策債	13,983	1.9	13,575	2.3	408	3.0
交通安全対策特別交付金	171	0.0	160	0.0	11	6.9
合 計	747,866	100.0	598,279	100.0	149,587	25.0
うち一般財源	320,204	42.8	317,176	53.0	3,028	1.0

※表示単位未満四捨五入のため、表内で一致しない場合がある。

(注)1 「各種交付金」とは、利子割交付金・配当割交付金・株式等譲渡所得割交付金・地方消費税交付金・ゴルフ場利用税交付金・自動車取得税交付金・軽油引取税交付金及・自動車税環境性能割交付金及び法人事業税交付金の合計である。

2 「国庫支出金」には、国有提供施設等所在市町村助成交付金が含まれている。

3 「一般財源」とは、地方税・地方譲与税・各種交付金・地方特例交付金及び地方交付税の合計額である。

4 「地方交付税」は、団体間の財源の不均衡を調整し、すべての地方団体が一定の水準を維持しうよう財源を保障する見地から、国税として国が代わって徴収し、一定の合理的な基準によって再配分する、いわば「国が地方に代わって徴収する地方税」(固有財源)という性格をもっている。

2 歳入の状況

図 2-1 歳入決算額の構成比

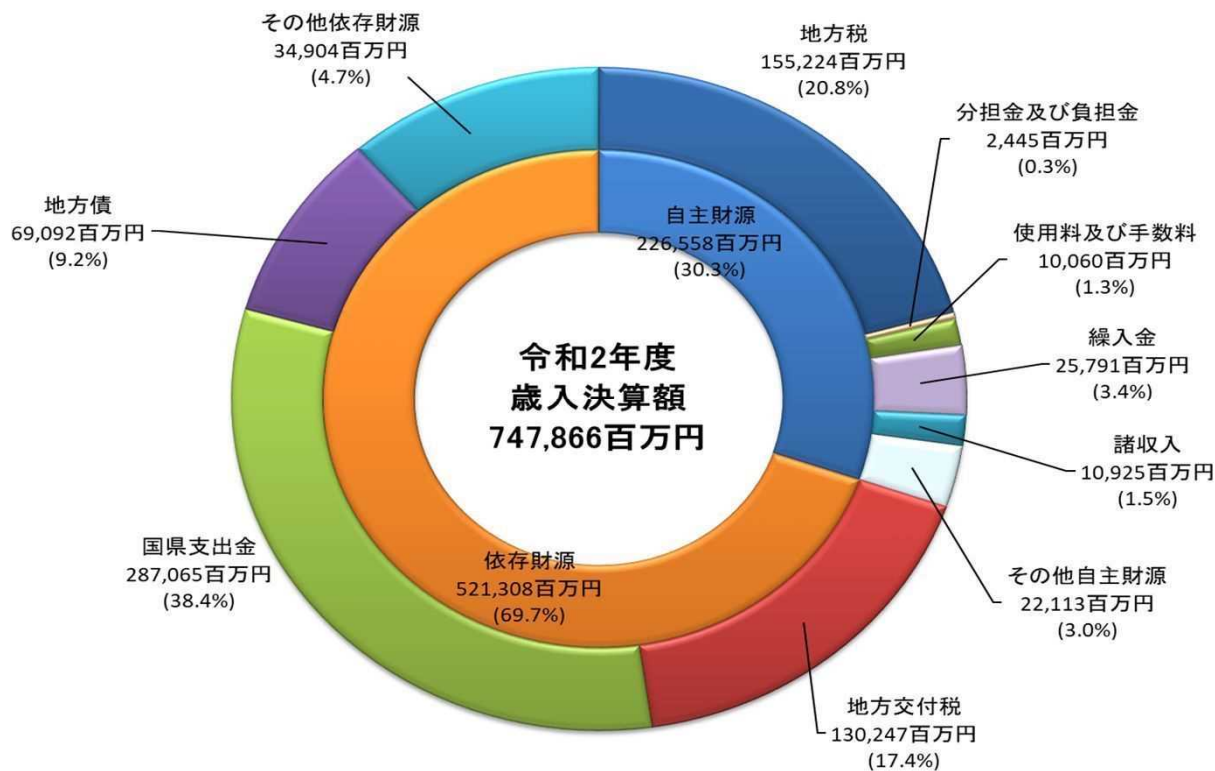
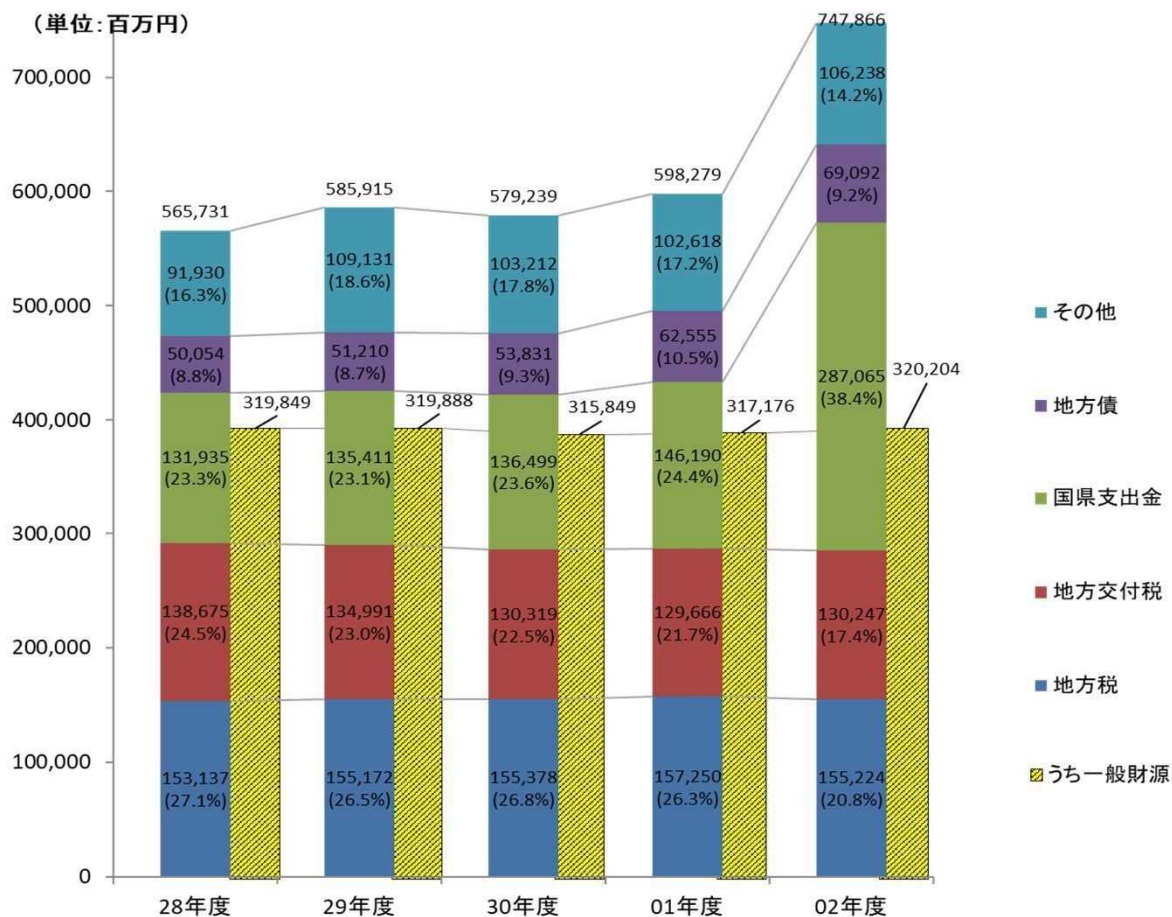


図 2-2 歳入決算額の推移



3 歳出の状況

(1) 目的別歳出内訳

- ・総務費など多くの区分で増加したが、議会費は3.3%の減少
- ・新型コロナ対策経費として、総務費と民生費で全体の50%以上を占める支出

歳出合計額は、新型コロナの影響を受け議会費が減少したものの、総務費をはじめ多くの区分で増加したことにより、1,456億3,100万円の増（+24.9%）となった。

総務費は、全市町村で特別定額給付金給付事業費・事務費が皆増となるなど、1,140億9,800万円の大幅な増（+141.7%）となった。

民生費は、主に子育て世帯への臨時特別給付金やひとり親世帯臨時特別給付金の皆増などにより、70億8,000万円の増（+3.3%）となった。

商工費は、新型コロナ感染症拡大の影響を受けた中小企業・飲食店等への補助、プレミアム商品券や企業立地などの地域振興事業の積極的な推進により、58億6,400万円の増（+36.3%）となった。

土木費は、大分市の道路事業や都市計画事業、別府市の港湾事業や公営住宅事業、佐伯市の大手前開発事業等により、49億1,600万円の増（+9.2%）となった。

歳出決算額の目的別構成比の主なものは、民生費が30.1%、総務費が26.7%となっている。

表3-1 歳出(目的別)の内訳

(単位：百万円、%)

区分	令和2年度		令和元年度		差引	
	決算額	構成比	決算額	構成比	増減額	増減率
議会費	3,799	0.5	3,929	0.7	▲ 130	▲ 3.3
総務費	194,640	26.7	80,542	13.8	114,098	141.7
民生費	219,578	30.1	212,498	36.4	7,080	3.3
衛生費	44,633	6.1	42,142	7.2	2,491	5.9
労働費	836	0.1	610	0.1	226	37.0
農林水産業費	28,552	3.9	25,314	4.3	3,238	12.8
商工費	22,003	3.0	16,139	2.8	5,864	36.3
土木費	58,302	8.0	53,387	9.1	4,916	9.2
消防費	20,727	2.8	18,693	3.2	2,034	10.9
教育費	64,326	8.8	60,078	10.3	4,248	7.1
災害復旧費	7,935	1.1	7,382	1.3	553	7.5
公債費	64,451	8.8	63,462	10.9	989	1.6
諸支出金	98	0.0	73	0.0	24	32.9
前年度繰上充用金	0	—	0	—	0	—
合計	729,880	100.0	584,249	100.0	145,631	24.9

※表示単位未満四捨五入のため、表内で一致しない場合がある。

3 歳出の状況

図 3-1 歳出(目的別)決算額の構成比

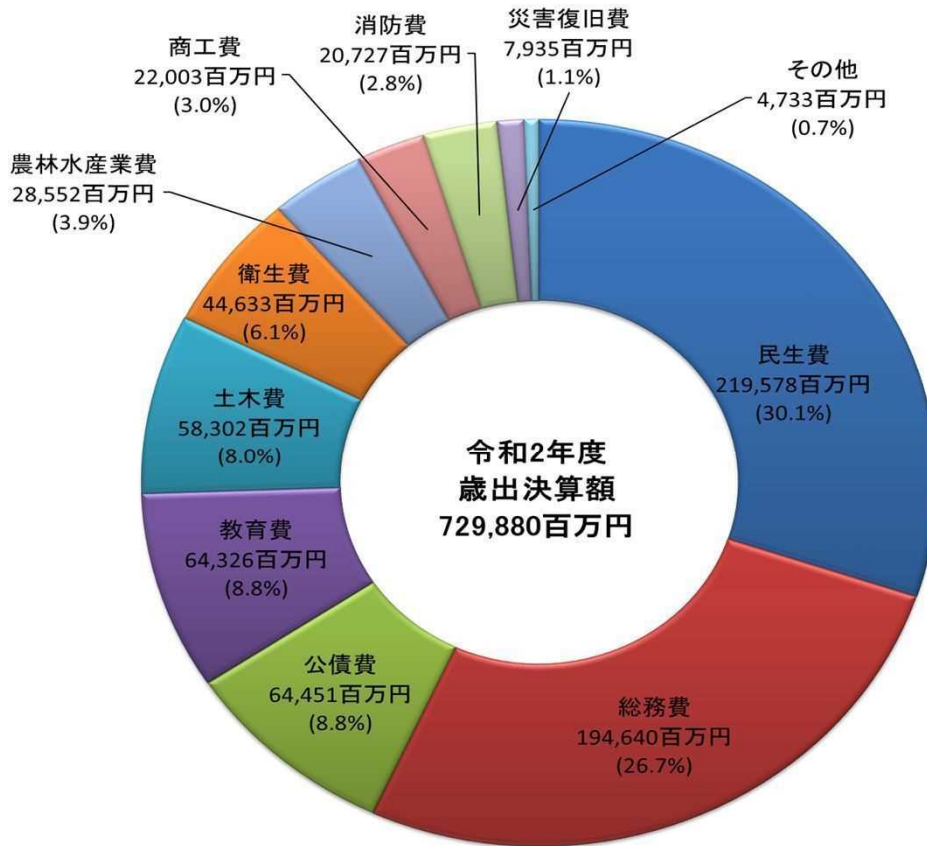
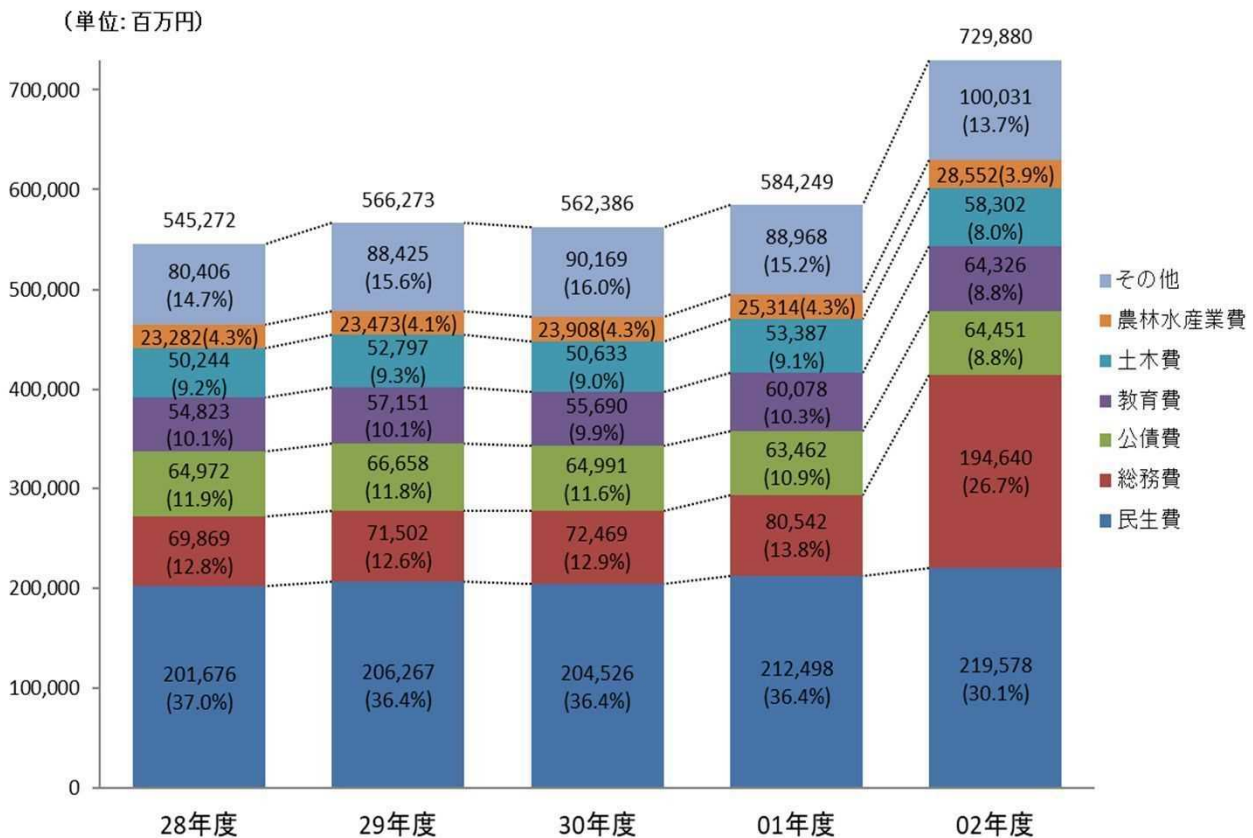


図 3-2 歳出(目的別)決算額の推移



3 歳出の状況

(2) 性質別歳出内訳

- ・前年度は義務的経費の構成比が5割超だったものの、4割まで減少
- ・大型の普通建設事業により、投資的経費が増加
- ・その他経費は、特別定額給付金等により補助費等が増加

義務的経費は、97億6,200万円の増（+3.3%）となった。人件費は、職員給や退職金が減少したものの、委員等報酬や退職年金等が増加したため39億4,700万円の増（+4.3%）となった。また、扶助費については、48億3,100万円の増（+3.5%）となった。これは、大分市や別府市で保育所等運営事業費及び障がい福祉サービス費が増加したことなどが主な要因となっている。公債費は、杵築市と国東市で繰上償還を行ったことなどにより9億8,500万円の増（+1.6%）となった。

投資的経費は、令和2年度7月豪雨の影響を受け災害復旧事業費が5億5,300万円増加（+7.5%）し、普通建設事業費も30億1,600万円増加（+3.4%）したことから、全体では35億6,900万円の増（+3.7%）となった。普通建設事業費の増加は、別府市の公営住宅建替事業や中学校建替事業、佐伯市の大手前開発事業や竹田市の大野川土地改良事業などによることが主な要因となっている。

その他の経費では、特別定額給付金の皆増などにより、補助費等が1,276億9,600万円の増（+327.7%）となった。

表3-2 歳出(性質別)の内訳

(単位：百万円、%)

区分	令和2年度		令和元年度		差引	
	決算額	構成比	決算額	構成比	増減額	増減率
義務的経費	305,117	41.8	295,354	50.6	9,762	3.3
人件費	96,256	13.2	92,309	15.8	3,947	4.3
うち職員給	59,304	8.1	59,914	10.3	▲ 609	▲ 1.0
うち退職金	6,759	0.9	8,180	1.4	▲ 1,421	▲ 17.4
扶助費	144,414	19.8	139,583	23.9	4,831	3.5
公債費	64,447	8.8	63,462	10.9	985	1.6
投資的経費	100,849	13.8	97,280	16.7	3,569	3.7
普通建設事業費	92,914	12.7	89,898	15.4	3,016	3.4
補助事業費	40,941	5.6	38,394	6.6	2,547	6.6
単独事業費	51,973	7.1	51,504	8.8	469	0.9
災害復旧事業費	7,935	1.1	7,382	1.3	553	7.5
その他の経費	323,914	44.4	191,615	32.8	132,299	69.0
物件費	79,202	10.9	73,980	12.7	5,222	7.1
維持補修費	5,782	0.8	5,188	0.9	594	11.4
補助費等	166,669	22.8	38,973	6.7	127,696	327.7
積立金	11,020	1.5	9,553	1.6	1,466	15.3
投資及び出資金	1,824	0.2	1,960	0.3	▲ 136	▲ 6.9
貸付金	4,896	0.7	4,819	0.8	77	1.6
繰出金	54,521	7.5	57,140	9.8	▲ 2,619	▲ 4.6
前年度繰上充用金	0	—	0	—	0	—
合計	729,880	100.0%	584,249	100.0%	145,631	24.9

※表示単位未満四捨五入のため、表内で一致しない場合がある。

3 歳出の状況

図 3-3 歳出(性質別)決算額の構成比

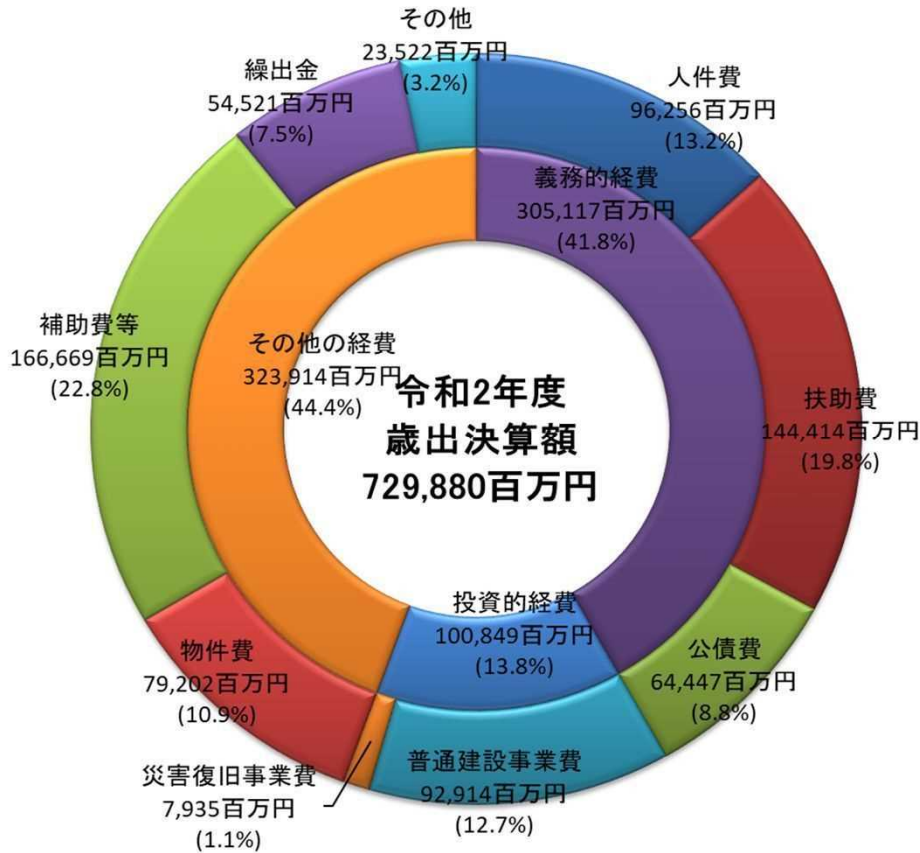
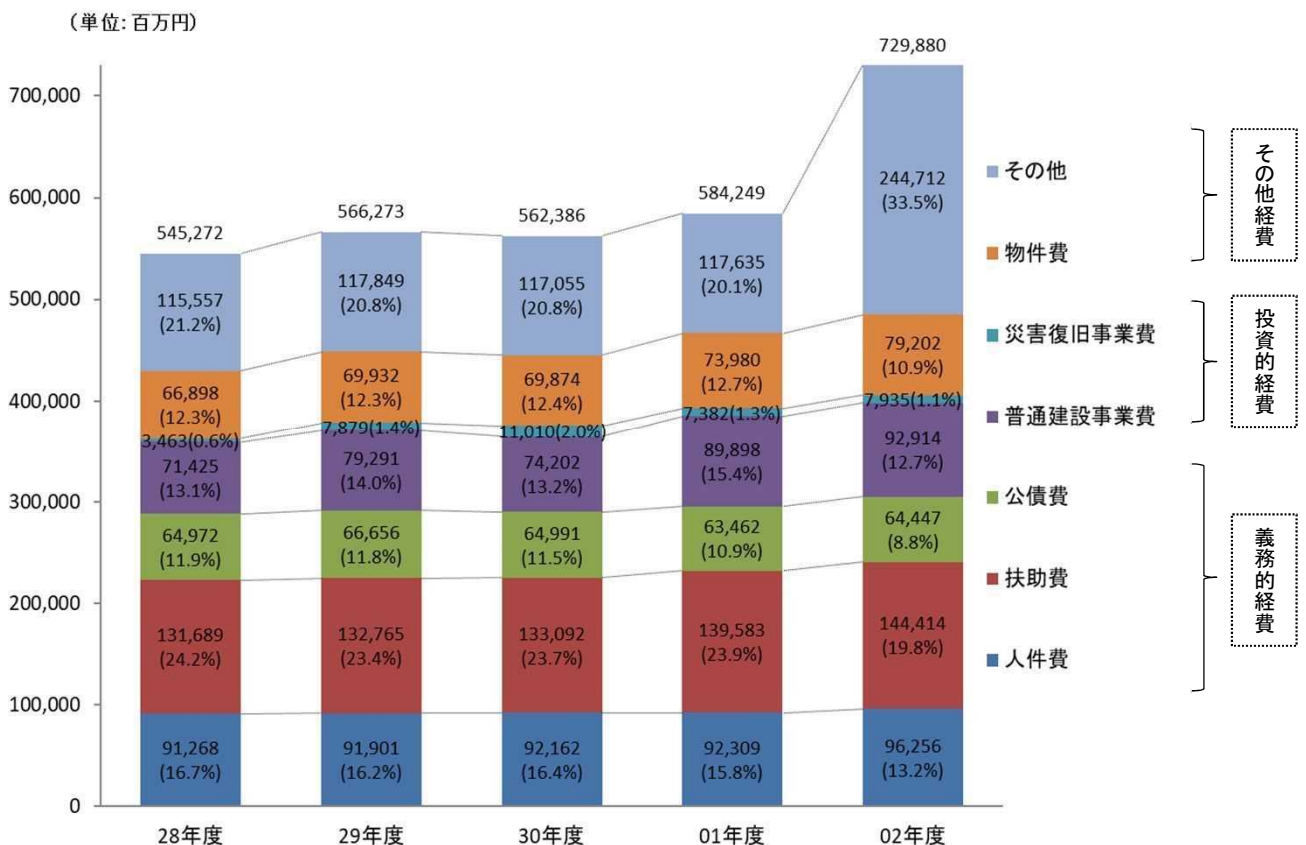


図 3-4 歳出(性質別)決算額の推移



3 歳出の状況

(3) 社会保障施策に要する経費の状況 ・地方消費税率引上げ分の使途

県全体で社会保障4経費その他社会保障施策に要する経費は、2,110億7,200万円であり、歳出総額の28.9%を占めている。

その財源内訳では、国（県）支出金等を除いた一般財源が913億2,500万円となっており、そのうち消費税率引上げ分を財源とする社会保障財源化分の市町村交付金は、132億1,300万円14.5%を占めている。

社会保障4経費その他社会保障施策に要する経費の財源内訳

一般財源分

913億2,500 万円

うち社会保障財源化分の市町村交付金分

132億1,300 万円

【社会保障4経費その他社会保障施策に要する経費：決算額】

(単位:百万円)

区分	経費	財源内訳					
		特定財源			一般財源		
		国(県)支出金	市町村債	その他	うち社会保障財源化分の市町村交付金		
社会福祉	障がい者福祉事業	39,520	27,781	103	74	11,562	1,705
	高齢者福祉事業	6,843	445	63	627	5,708	538
	児童福祉事業	63,353	43,616	326	1,165	18,246	3,035
	母子福祉事業	5,266	2,367	7	14	2,879	452
	生活保護扶助事業	26,397	20,290		225	5,882	800
	その他事業	2,141	255	2	82	1,803	243
	小計	143,521	94,753	501	2,187	46,080	6,774
社会保険	介護保険事業	24,304	4,066		3,075	17,163	2,177
	国民健康保険事業	15,211	9,481		1,079	4,651	693
	国民年金事業	773	7			766	113
	その他事業	9,435	1,303		54	8,078	1,096
	小計	49,722	14,856		4,208	30,658	4,079
保健衛生	高齢者医療事業	7,100	910		574	5,615	683
	病院事業	1,822	44		58	1,720	166
	疾病予防対策事業	3,842	178	41	139	3,484	643
	医療提供体制確保事業	523	102	120	17	284	38
	その他事業	4,541	521	109	428	3,482	830
	小計	17,828	1,755	271	1,216	14,586	2,361
合計	211,072	111,364	772	7,611	91,325	13,213	

※表示単位未満四捨五入のため、表内で一致しない場合がある。

4 経常収支比率

- ・県全体では、95.1%（対前年度 1.3ポイント改善）
- ・団体別では、17団体で改善

経常収支比率は県全体で95.1%となり、前年度（96.4%）と比較すると1.3ポイント改善した（17団体で改善）。これは、経常一般歳出である扶助費や物件費、公債費が減少したことに加え、経常一般財源等である地方消費税交付金や臨時財政対策債が増加したことなどが要因となっている。

経常収支比率に占める人件費の割合は28.1%と依然として高く、地方公務員の給料水準を表すラスパイレス指数でも全国の市及び町村平均と比較して高い状況にあるため、給料水準の抑制を推進する必要がある。

※経常収支比率とは、人件費、扶助費、公債費のように毎年度経常的に支出される経費に充当された一般財源が、地方税、地方交付税を中心とする毎年度経常的に収入される一般財源等の合計に占める割合をいいます。この数値が低いほど、普通建設事業費などの臨時的経費に充当できる一般財源があり、財政構造が弾力性に富んでいることになります。

図 4-1 経常収支比率の推移

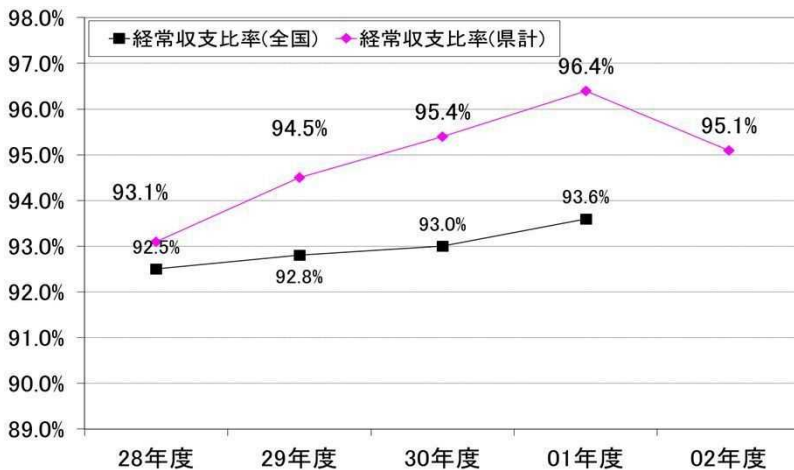
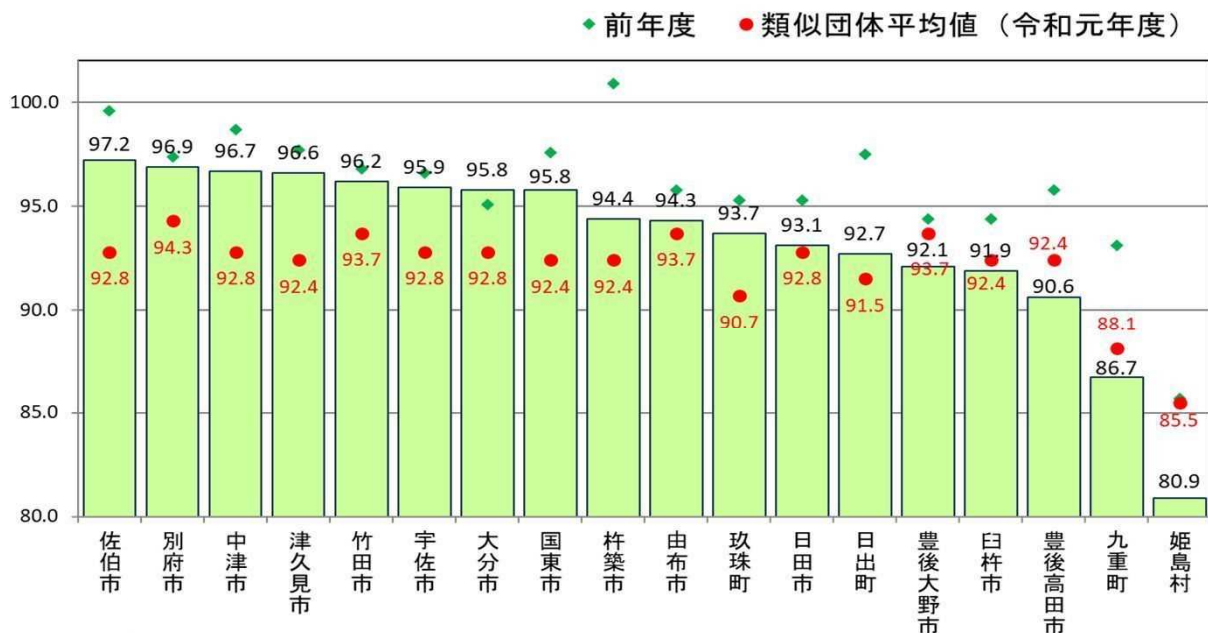


表4 県内のラスパイレス指数

	県内	全国
市平均	100.2	98.9
町村平均	97.8	96.4

※詳細はP23の「団体別ラスパイレス指数」を参照

図 4-2 市町村別経常収支比率



- ・棒グラフが◆より低い位置にあれば、前年度より改善されたことになります。
- ・●は前年度（令和元年度）の類似団体における経常収支比率（平均値）です。
- ・類似団体とは、団体比較を容易にするため、人口と産業構造（産業別就業人口の構成比）から類似する市区町村をグループ分けしたものです。

5 地方債と積立金の状況

◆地方債現在高(地方債残高)

- ・前年度から1.4%増加し、臨時財政対策債を除く実質的な地方債現在高は3.2%増加

地方債現在高は、5,522億6,000万円で、前年度末と比較すると73億7,700万円増加(+1.4%)し、臨時財政対策債を除く実質的な地方債現在高は、3,510億8,300万円で110億円増加(+3.2%)した。

増加の主なものは、過疎対策事業債の48億5,900万円(+6.5%)、学校教育施設整備事業債の19億5,500万円(+7.6%)となっており、このことから県内の人口一人当たりの地方債残高は48万4千円となり、1万円増加した。

また、普通交付税の振り替わりである臨時財政対策債は、発行額も大きいため、地方債現在高に占める割合は全体の約4割(36.4%)を占めている。

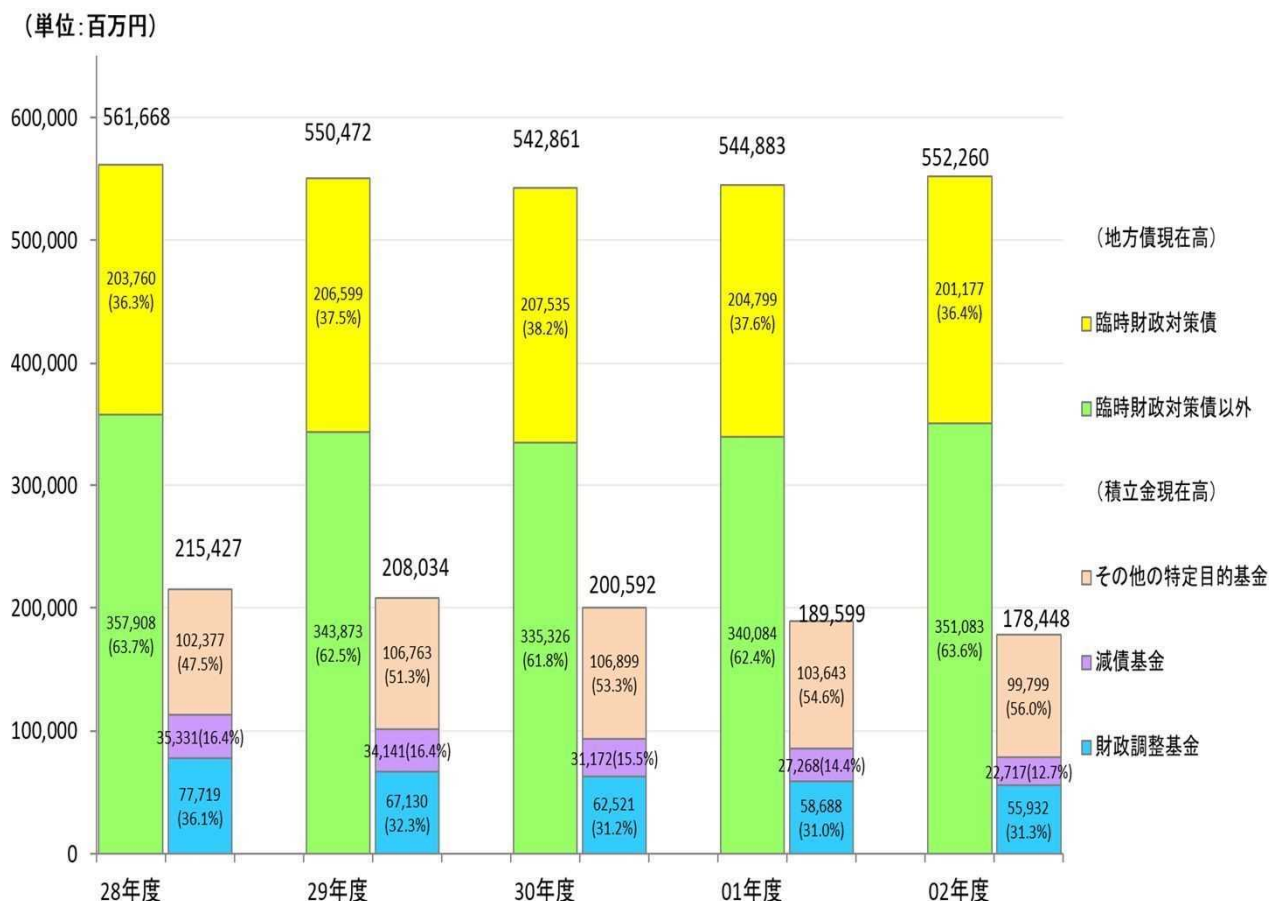
◆積立金現在高

- ・4年連続で減少

積立金現在高は1,784億4,800万円で、前年度末と比較すると、111億5,100万円減少(▲5.9%)し、4年連続での減となった。

内訳としては、財政調整基金が27億5,600万円減少(▲4.7%)、地方債の償還に充てるための減債基金が45億5,000万円減少(▲16.7%)し、用途を特定したその他の特定目的基金が38億4,500万円減少(▲3.7%)した。

図5 地方債と積立金の推移



6 健全化判断比率及び資金不足比率

◆実質公債費比率は4団体で悪化するも、県平均で改善

・県平均で前年度比 0.3ポイント改善 (6.0%→5.7%)

- 公営企業に係る地方債償還財源に充てた繰入金金の減少 (津久見市、杵築市ほか)
 - 令和元年度の地方債繰上償還による単年度実質公債費比率の改善 (豊後高田市)
 - 地方債 (準) 元利償還金の増加 (大分市、宇佐市ほか)
- ※早期健全化基準 (25%)、財政再生基準 (35%) に該当する市町村はない。

◆将来負担比率は4団体で悪化するも、県平均で改善

また、実質的な将来負担が1団体で発生

・県平均で前年度比 1.1ポイント改善 (7.5%→6.4%)

- 公営企業債繰入見込額の減少 (竹田市、杵築市ほか)
 - 地方債現在高の増加 (宇佐市、由布市ほか)
 - 充当可能基金の減少 (大分市、中津市ほか)
- ※早期健全化基準 (350%) に該当する市町村はない。

○：比率の改善要因
●：比率の悪化要因を指す。

◆資産の老朽化状況を示す有形固定資産減価償却率は、年々増加傾向

・県平均で前年度比 1.1ポイント増加 (H30:62.8%→R元:63.9%)

※将来負担比率との組み合わせによって、保有資産の老朽化対策の状況などを確認 (→P13)

◆実質赤字比率及び連結実質赤字比率のある団体はなし

◆資金不足が生じている公営企業会計 (資金不足比率) はなし

(単位:%)

市町村名	実質公債費比率			将来負担比率			(参考) 有形固定資産 減価償却率
	R2年度	R元年度	前年比	R2年度	R元年度	前年比	R元年度
大分市	5.2	5.1	0.1	36.6	36.1	0.5	58.4
別府市	2.8	3.2	▲0.4	-	-	-	63.8
中津市	6.3	6.1	0.2	41.9	39.9	2.0	61.8
日田市	4.1	4.6	▲0.5	-	-	-	63.9
佐伯市	8.3	8.4	▲0.1	3.4	-	3.4	61.6
臼杵市	7.7	8.9	▲1.2	-	-	-	64.0
津久見市	10.8	11.6	▲0.8	20.6	32.0	▲11.4	60.0
竹田市	4.3	4.5	▲0.2	24.9	36.9	▲12.0	72.0
豊後高田市	6.0	8.3	▲2.3	-	-	-	50.1
杵築市	10.4	10.8	▲0.4	28.4	62.6	▲34.2	76.1
宇佐市	6.4	6.1	0.3	15.8	14.6	1.2	69.5
豊後大野市	4.8	4.9	▲0.1	-	-	-	65.0
由布市	6.8	7.4	▲0.6	27.3	24.2	3.1	60.7
国東市	5.4	7.4	▲2.0	-	-	-	67.7
姫島村	4.9	5.2	▲0.3	-	-	-	54.1
日出町	8.1	8.7	▲0.6	54.9	64.2	▲9.3	66.2
九重町	5.7	5.8	▲0.1	-	-	-	73.7
玖珠町	2.9	2.8	0.1	-	-	-	51.2
県加重平均	5.7	6.0	▲0.3	6.4	7.5	▲1.1	63.9

* 将来負担比率について、実質的な将来負担がない場合(ゼロ以下)には、ハイフン(-)で表記しています。

* 有形固定資産減価償却率について、総務省「地方公会計の整備により得られるストック情報等に関する調査について」における令和元年度末の数値を参考値として表記しています。

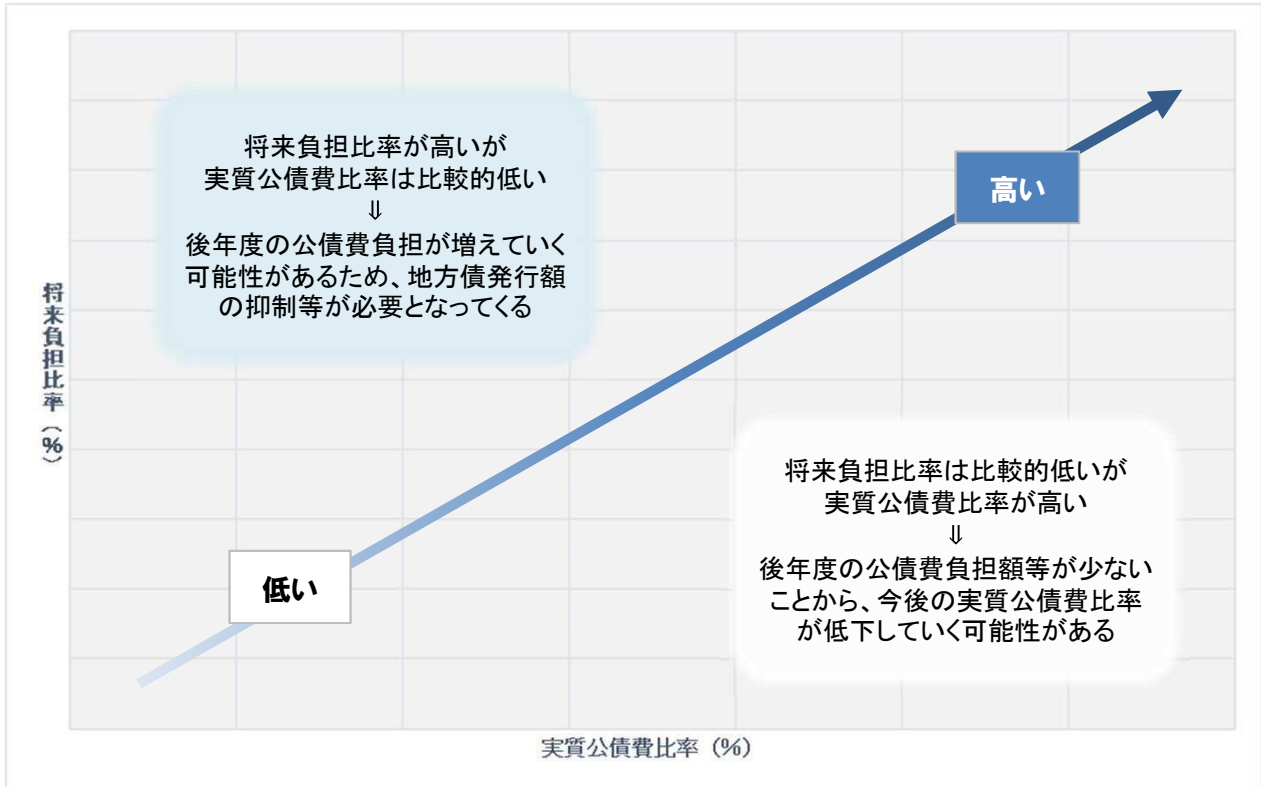
6 健全化判断比率及び資金不足比率

◆財政指標の組み合わせによる分析

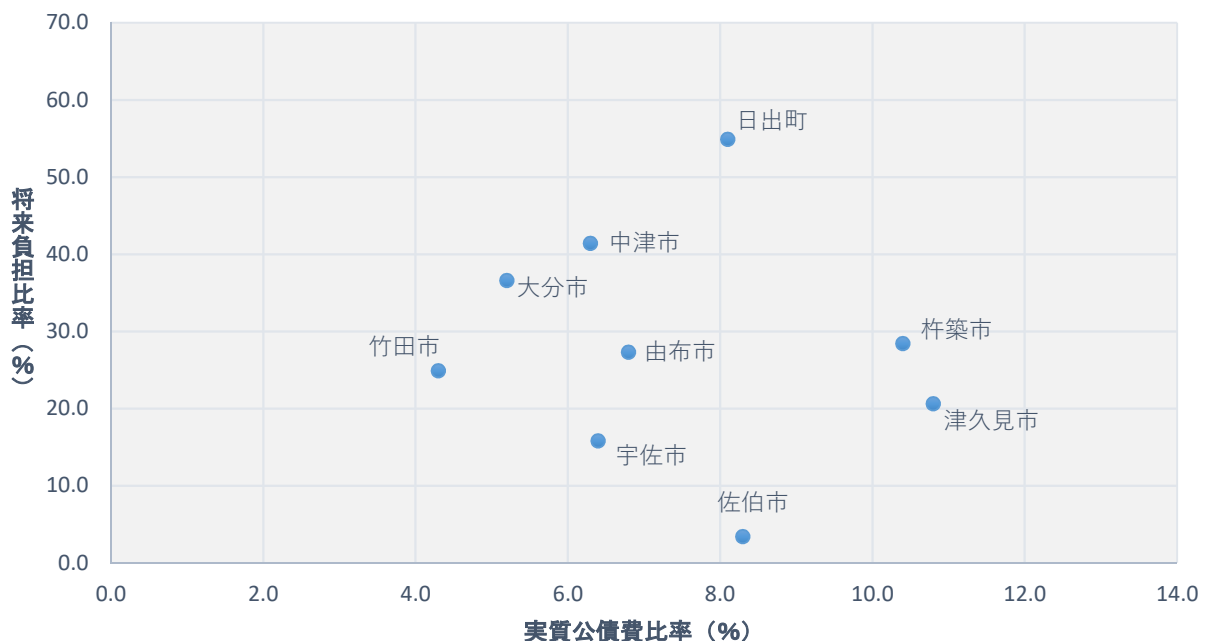
・将来負担比率と実質公債費比率の組合せによる分析

将来負担比率はストックの指標、実質公債費比率はフローの指標であるため、組み合わせて分析することにより、健全化法上のストックとフローの両面から将来負担を捉えるもの。

組み合わせ分析の例



実質公債費比率と将来負担比率による組み合わせ分析



※将来負担比率において、実質的な将来負担がない（ゼロ以下）市町村は表示していません。

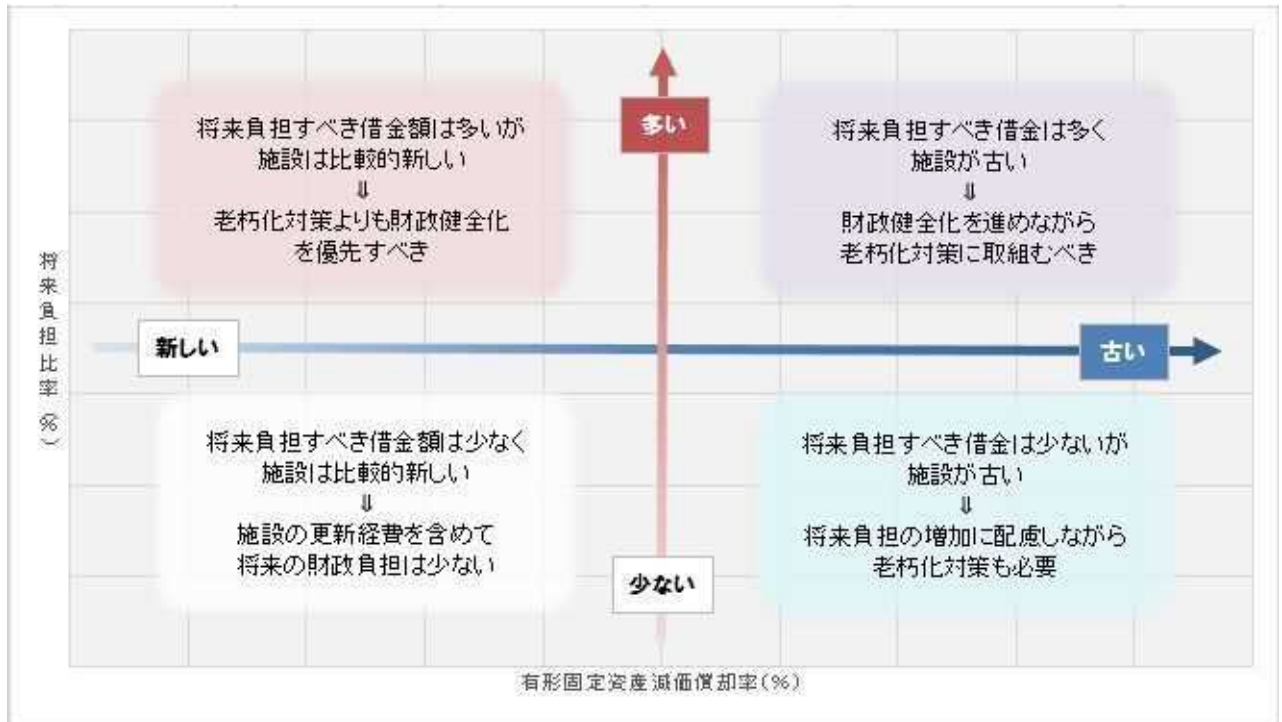
6 健全化判断比率及び資金不足比率

◆財政指標の組み合わせによる分析

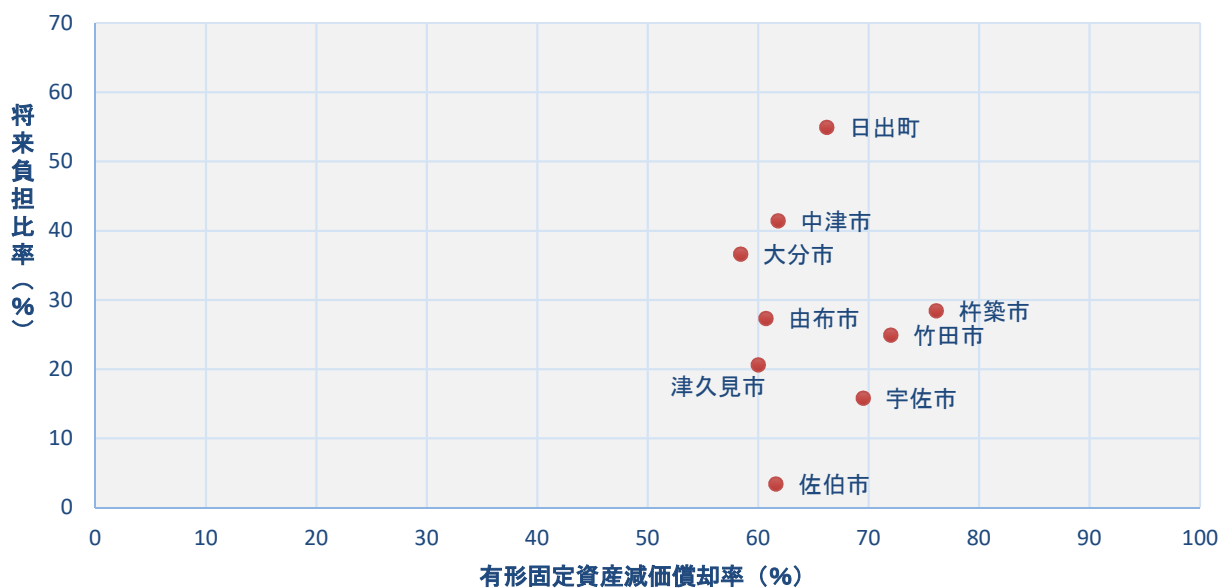
・将来負担比率と有形固定資産減価償却率による組み合わせ分析

公共施設の将来的な更新経費等を検討するにあたり、将来世代が返済すべき借入金等（負債）の割合を示す将来負担比率と有形固定資産減価償却率を組み合わせることで、老朽化対策の先送りという潜在的な将来負担も含め、各市町村の将来の負担をより総合的に捉えたもの。

組み合わせ分析の例



有形固定資産減価償却率と将来負担比率による 組み合わせ分析



※将来負担比率において、実質的な将来負担がない（ゼロ以下）市町村は表示していません。

6 健全化判断比率及び資金不足比率

各比率の説明

実質公債費比率

標準財政規模に対する公債費の割合（過去3年間の平均値）を表したものをいう。地方公共団体の公債費だけでなく、一部事務組合や広域連合に対して負担している公債費相当分まで対象範囲が拡大される。

将来負担比率

標準財政規模に対する地方公共団体の負債（将来負担：地方債現在高など）の割合を表したものをいう。一部事務組合や広域連合に対する負担額（公債費相当分）はもちろん、地方公社や第三セクターの債務等まで対象範囲が拡大される。

実質赤字比率

一般会計等を対象としており、標準財政規模に対する実質収支の赤字割合を表したものをいう。

連結実質赤字比率

全会計を対象としており、標準財政規模に対する実質収支の赤字割合を表したものをいう。

資金不足比率

公営企業会計ごとの、事業規模に対する資金不足額の割合を表したものをいう。

有形固定資産減価償却率

有形固定資産のうち、償却資産の取得価額等に対する減価償却累計額の割合を表したものをいう。

$$\text{実質赤字比率} = \frac{\text{一般会計等の実質赤字額}}{\text{標準財政規模}}$$

$$\text{連結実質赤字比率} = \frac{\text{連結実質赤字額}}{\text{標準財政規模}}$$

$$\text{実質公債費比率 (3か年平均)} = \frac{\text{元利償還金等－特定財源－元利償還金等に係る交付税算入額}}{\text{標準財政規模－元利償還金等に係る交付税算入額}}$$

※元利償還金等とは、地方債の元利償還金のほか一般会計から特別会計への繰出金のうち公営企業債の償還の財源に充てたものや債務負担行為に基づく支出のうち公債費に準ずるものなどの合算額

$$\text{将来負担比率} = \frac{\text{将来負担額－充当可能基金額－特定財源見込額－地方債現在高に係る交付税算入額}}{\text{標準財政規模－元利償還金等に係る交付税算入額}}$$

※将来負担額とは、地方債現在高、債務負担行為に基づく支出予定額、公営企業債の元金償還に充てる一般会計の繰出見込額や退職手当支給予定額など一般会計等が将来負担する見込額の合算額

$$\text{資金不足比率} = \frac{\text{資金の不足額}}{\text{事業の規模}}$$

※事業の規模とは、営業収益（営業収益に相当する収入の額）から受託工事収益（受託工事収益に相当する収入額）を控除したものの。

$$\text{有形固定資産減価償却率} = \frac{\text{減価償却累計額}}{\text{有形固定資産合計－土地等の非償却資産＋減価償却累計額}}$$

7 まとめ

- ◆各市町村の歳入合計は、国庫支出金や地方債などにより、また、歳出合計は、新型コロナ対策経費や令和2年度7月豪雨対応経費の増加などにより、歳入・歳出ともに増加となった。
- ◆実質収支は、新型コロナ感染症対策を確実に実施しながらも、引き続き黒字（127億4,700万円）を確保した。
- ◆経常収支比率では、経常一般歳出である扶助費や物件費、公債費が減少したことに加え、経常一般財源等である地方消費税交付金や臨時財政対策債が増加したことで、17団体で改善し、県全体で95.1%となり、平成27年度以来5年ぶりに改善した。
- ◆臨時財政対策債を除く実質的な地方債現在高（残高）は増加し、人口一人当たり地方債残高は48万4千円で、1万円増加した。
- ◆積立金現在高は、財源不足により財政調整基金や減債基金、またその他特定目的基金も減少した。
- ◆実質公債費比率、将来負担比率ともに県平均では改善するも、団体別では悪化した団体もあり、団体間での差が生じている。健全化判断比率において早期健全化基準に該当する団体はなく、資金不足が生じている公営企業会計もない。

以上のように、直ちに財政健全化団体に転落するおそれのある市町村は見られず、令和2年度決算では、新型コロナ対策として基金を活用した市町村があったものの、新型コロナの影響により職員旅費やイベント補助等の経常的支出が減少したため、経常収支比率の改善が見られるなど、全体として比較的良好な財政状況であることが示された。

しかしながら、少子高齢化・人口減少が確実に進行する中、合併市の交付税算定における特例措置の終了、増加する社会保障関係費の確保、公共施設の老朽化対策や激甚化・頻発化する災害に備えた防災・減災対策の強化、基準外繰入が常態化している地方公営企業における料金の検証・見直しなど、各団体における課題は引き続き山積している。さらには、新型コロナ収束後の社会経済再活性化へ向けた取組も急務であるなど、地方財政を取り巻く環境はより一層厳しさを増している。

加えて、団体における健全化判断比率の推移や低金利経済などの社会情勢を踏まえ、効率的な投資等による財政負担の平準化への取組も必要である。

各市町村においては、新型コロナ収束後の社会情勢を見据え、自らの団体の立ち位置を踏まえた行財政改革に常日頃から積極的に取り組み、工夫ある歳入確保、歳出枠や予算編成のあり方の検証・見直しに加え、公共施設等の適正管理や防災・減災対策の推進、さらには業務の効率化や広域的連携の推進などの新たな行財政ニーズにも対処しつつ、持続可能な財政基盤の確立に向けた行財政運営に引き続き取り組む必要がある。

(1) 決算規模と収支の状況

表1-1 決算規模の状況

(単位:千円、%)

区分	29年度	30年度		元年度		2年度	
		伸び率	伸び率	伸び率	伸び率		
歳入	市計	547,569,502	▲ 1.4	568,087,918	3.7	707,545,882	24.5
	町村計	31,669,010	4.4	30,191,321	▲ 4.7	40,320,183	33.5
歳入	県計	579,238,512	▲ 1.1	598,279,239	3.3	747,866,065	25.0
	市計	532,013,057	▲ 1.0	555,470,453	4.4	691,805,457	24.5
歳出	町村計	30,373,358	5.2	28,778,150	▲ 5.3	38,074,565	32.3
	県計	566,272,923	▲ 0.7	584,248,603	3.9	729,880,022	24.9

(1) 決算規模と収支の状況

表1-2 決算収支の状況

(単位:千円)

区分	市 計				町 村 計				県 計			
	29年度	30年度	元年度	2年度	29年度	30年度	元年度	2年度	29年度	30年度	元年度	2年度
歳入総額 (A)	555,580,238	547,569,502	568,087,918	707,545,882	30,334,660	31,669,010	30,191,321	40,320,183	585,914,898	579,238,512	598,279,239	747,866,065
歳出総額 (B)	537,398,002	532,013,057	555,470,453	691,805,457	28,874,921	30,373,358	28,778,150	38,074,565	566,272,923	562,386,415	584,248,603	729,880,022
形式収支 (A)-(B) (C)	18,182,236	15,556,445	12,617,465	15,740,425	1,459,739	1,295,652	1,413,171	2,245,618	19,641,975	16,852,097	14,030,636	17,986,043
翌年度へ繰越すべき財源 (D)	3,805,820	3,283,658	3,043,003	4,602,324	283,044	273,831	65,528	636,466	4,088,864	3,557,489	3,108,531	5,238,790
実質収支 (C)-(D) (E)	14,376,416	12,272,787	9,574,462	11,138,101	1,176,695	1,021,821	1,347,643	1,609,152	15,553,111	13,294,608	10,922,105	12,747,253
単年度収支 (F)	▲ 110,140	▲ 2,103,629	▲ 2,698,325	1,563,640	94,113	▲ 154,874	325,822	261,509	▲ 16,027	▲ 2,258,503	▲ 2,372,503	1,825,149
財政調整基金積立額 (G)	1,770,935	1,979,423	2,156,988	1,843,154	2,723	187,613	108,146	120,728	1,773,658	2,167,036	2,265,134	1,963,882
地方債繰上償還額 (H)	1,123,181	2,279,747	1,658,961	3,421,419	0	0	0	0	1,123,181	2,279,747	1,658,961	3,421,419
財政調整基金取崩し額 (I)	13,681,637	8,532,127	8,028,478	6,394,460	975,241	921,975	774,193	791,380	14,656,878	9,454,102	8,802,671	7,185,840
実質単年度収支 (F+G+H-I)	▲ 10,897,661	▲ 6,376,586	▲ 6,910,854	433,753	▲ 878,405	▲ 889,236	▲ 340,225	▲ 409,143	▲ 11,776,066	▲ 7,265,822	▲ 7,251,079	24,610

(1)決算規模と収支の状況

表1-3 会計別実質収支の状況

(単位:千円)

区 分	一般会計	特別会計	住宅新築	土地取得	診療所	飲料水	土地区画	温 泉	奨学金	ケーブル	母子寡婦	その他	普通会計	
			資金貸付	(公共用地)		供給施設	整 理			テレビ		内 容		
大 分 市	2,741,611	254,348									38,210	216,138	財産区	2,995,959
別 府 市	793,464	0												793,464
中 津 市	1,191,928	19,282								19,282				1,211,210
日 田 市	517,479	332										332	給水施設・ 情報セン ター	517,811
佐 伯 市	686,522	0												686,522
臼 杵 市	362,562	0												362,562
津 久 見 市	302,710	77										77	奨学資金	302,787
竹 田 市	404,088	292			292									404,380
豊後高田市	356,152	0												356,152
杵 築 市	408,233	37,464								37,464				445,697
宇 佐 市	939,703	0												939,703
豊後大野市	870,727	0												870,727
由 布 市	679,039	0												679,039
国 東 市	570,859	1,229	1									1,228	自動車学校	572,088
姫 島 村	351,120	101								37		64	開発総合セン ター・高齢者 生活福祉セン ター	351,221
日 出 町	194,468	0												194,468
九 重 町	512,301	1,473			1,473									513,774
玖 珠 町	549,689	0												549,689
市 計	10,825,077	313,024	1	0	292	0	0	0	0	56,746	38,210	217,775	-	11,138,101
町村計	1,607,578	1,574	0	0	1,473	0	0	0	0	37	0	64	-	1,609,152
県 計	12,432,655	314,598	1	0	1,765	0	0	0	0	56,783	38,210	217,839	-	12,747,253

(2) 歳入の状況

表2-1 歳入決算額の推移 (県計)

(単位：千円、%)

区分	29年度		30年度		元年度		2年度	
	構成比	増減率	構成比	増減率	構成比	増減率	構成比	増減率
地方 税	155,172,487	26.5	155,377,801	26.8	157,249,536	26.3	155,224,474	20.8
地方 譲与 税	5,317,015	0.9	5,394,210	0.9	5,744,323	1.0	5,991,635	0.8
利子 割 交 付 金	227,829	0.0	234,525	0.0	112,873	0.0	110,454	0.0
配当 割 交 付 金	383,359	0.1	318,697	0.1	369,200	0.1	321,361	0.0
株式等譲渡所得割交付金	440,084	0.1	288,982	0.0	216,390	0.0	385,069	0.1
地方消費 税 交 付 金	21,444,883	3.7	21,840,623	3.8	20,643,194	3.5	25,168,514	3.4
ゴルフ場利用 税 交 付 金	240,945	0.0	232,543	0.0	234,515	0.0	225,926	0.0
特別消費 税 交 付 金	0	—	0	—	0	—	0	—
軽油・自動車取得 税 交 付 金	1,023,073	0.2	1,067,346	0.2	553,834	0.1	481	—
自動車税環境性能割交付金					147,137	0.0	313,274	0.0
法人事業 税 交 付 金	646,966	0.1	775,789	0.1	2,238,842	0.4	1,136,813	0.2
地方 特 例 交 付 金 等	134,991,108	23.0	130,318,847	22.5	129,665,997	21.7	130,246,922	17.4
地方 交 付 税	186,076	0.0	170,001	0.0	160,352	0.0	171,436	0.0
交通安全対策特別交付金	4,422,294	0.8	4,619,575	0.8	3,477,106	0.6	2,445,090	0.3
使 用 料	9,234,309	1.6	9,143,274	1.6	8,678,272	1.5	7,775,302	1.0
手 数 料	2,371,057	0.4	2,345,433	0.4	2,335,883	0.4	2,284,682	0.3
国 庫 支 出 金	91,021,284	15.5	90,393,548	15.6	98,001,597	16.4	237,351,500	31.7
国 有 施 設 交 付 金	125,540	0.0	123,480	0.0	125,585	0.0	123,053	0.0
県 支 出 金	44,264,420	7.6	45,982,408	7.9	48,062,686	8.0	49,589,623	6.6
財 産 取 入 金	2,172,719	0.4	2,663,069	0.5	2,826,549	0.5	1,940,031	0.3
寄 附 金	7,038,796	1.2	5,802,572	1.0	7,008,875	1.2	9,084,453	1.2
繰 入 金	25,779,175	4.4	22,528,398	3.9	24,171,202	4.0	25,790,775	3.4
繰 越 金	17,440,638	3.0	16,204,419	2.8	13,653,311	2.3	11,088,721	1.5
諸 収 入 金	10,761,028	1.8	9,582,401	1.7	10,046,544	1.7	10,924,791	1.5
地 方 債 債	51,209,813	8.7	53,830,571	9.3	62,555,436	10.5	69,092,303	9.2
うち臨時財政対策債	16,462,513	2.8	16,415,971	2.8	13,574,536	2.3	13,982,540	1.9
合 計	585,914,898	100.0	579,238,512	100.0	598,279,239	100.0	747,866,065	100.0
一 般 財 源 等	377,063,387	64.4	367,725,088	63.5	364,301,758	60.9	380,166,586	50.8
うち一般財源	319,887,749	54.6	315,849,363	54.5	317,175,841	53.0	320,204,305	42.8
特 定 財 源	208,851,511	35.6	211,513,424	36.5	233,977,481	39.1	367,699,479	49.2
自 主 財 源	234,392,503	40.0	228,266,942	39.4	229,447,278	38.4	226,558,319	30.3
依 存 財 源	351,522,395	60.0	350,971,570	60.6	368,831,961	61.6	521,307,746	69.7

(注)1 一般財源等とは、一般財源に一般財源と同様に使用される財源を加算したものである。
 2 一般財源とは、地方税・地方譲与税・地方消費 税 交 付 金・地方特例 交 付 金・各種 交 付 金・地方交付 税 の合計額である。
 3 各種 交 付 金とは、利子 割 交 付 金・配当 割 交 付 金・株式等譲渡所得 割 交 付 金・ゴルフ場利用 税 交 付 金・自動車取得 税 交 付 金・軽油引取 税 交 付 金・自動車税環境性能 割 交 付 金及び法人事業 税 交 付 金の合計額である。
 4 自主財源とは、地方税・分担金及び負担金・使用料及び手数料・財産収入・寄附金・繰入金・繰越金・諸収入の合計額である。

(2) 歳入の状況

表2-2 歳入決算額の推移 (市計)

(単位：千円、%)

区分	29年度		30年度		元年度		2年度	
	構成比	増減率	構成比	増減率	構成比	増減率	構成比	増減率
地方譲与税	149,230,138	26.9	149,444,942	27.3	151,235,116	26.6	149,156,152	21.1
地方交付金	5,020,294	0.9	5,092,476	0.9	5,409,285	1.0	5,617,224	0.8
配当交付金	218,630	0.0	225,023	0.0	108,283	0.0	105,964	0.0
株式等譲渡所得割交付金	367,884	0.1	305,759	0.1	354,174	0.1	308,286	0.0
地方消費税交付金	422,326	0.1	277,223	0.1	207,580	0.0	369,401	0.1
ゴルフ場利用税交付金	20,461,773	3.7	20,839,366	3.8	19,696,830	3.5	24,006,240	3.4
特別消費税交付金	236,944	0.0	228,323	0.0	230,473	0.0	221,922	0.0
軽油・自動車取得税交付金	0	—	0	—	0	—	0	—
自動車税環境性能割交付金	959,489	0.2	1,000,830	0.2	519,286	0.1	0	—
法人事業税交付金	622,244	0.1	746,975	0.1	2,126,030	0.4	1,089,419	0.2
地方特例交付金	125,632,113	22.6	121,191,917	22.1	120,431,967	21.2	120,231,286	17.0
交通安全対策特別交付金	178,059	0.0	162,934	0.0	153,941	0.0	164,967	0.0
分担金及び負担金	4,213,574	0.8	4,459,094	0.8	3,358,224	0.6	2,351,529	0.3
使用料	8,431,193	1.5	8,347,537	1.5	7,924,666	1.4	7,197,728	1.0
手数料	2,308,727	0.4	2,285,585	0.4	2,275,600	0.4	2,224,532	0.3
国庫支出金	87,377,309	15.7	86,853,338	15.9	94,237,860	16.6	226,453,788	32.0
国庫交付金	42,426	0.0	43,003	0.0	44,960	0.0	42,625	0.0
県支出金	41,462,275	7.5	43,310,609	7.9	45,405,763	8.0	46,801,698	6.6
財産収入	2,065,204	0.4	2,510,924	0.5	2,658,331	0.5	1,703,183	0.2
寄附金	6,915,656	1.2	5,447,533	1.0	6,551,211	1.2	8,157,132	1.2
繰入金	23,775,247	4.3	19,719,382	3.6	22,219,088	3.9	23,712,697	3.4
繰越金	16,460,330	3.0	15,223,530	2.8	12,808,973	2.3	10,258,562	1.4
諸収入	10,259,727	1.8	9,155,508	1.7	9,593,081	1.7	10,488,283	1.5
地方債	48,918,676	8.8	50,697,691	9.3	60,399,232	10.6	65,542,590	9.3
うち臨時財政対策債	15,631,376	2.9	15,612,891	2.9	12,933,532	2.3	13,333,738	1.9
合計	555,580,238	100.0	547,569,502	100.0	568,087,918	100.0	707,545,882	100.0
一般財源等	356,500,191	64.2	347,474,830	63.5	343,820,757	60.5	357,862,640	50.6
うち一般財源	303,171,835	54.6	299,352,834	54.7	300,456,988	52.9	302,446,568	42.7
特定財源	199,080,047	35.8	200,094,672	36.5	224,267,161	39.5	349,683,242	49.4
自主財源	223,659,796	40.3	216,594,035	39.6	218,624,290	38.5	215,249,798	30.4
依存財源	331,920,442	59.7	330,975,467	60.4	349,463,628	61.5	492,296,084	69.6

- (注) 1 一般財源等とは、一般財源と同様に使用される財源を加算したものである。
 2 一般財源とは、地方税・地方譲与税・地方消費税交付金・地方特例交付金・各種交付金・地方交付税の合計額である。
 3 各種交付金とは、利子割交付金・配当割交付金・株式等譲渡所得割交付金・ゴルフ場利用税交付金・自動車取得税交付金、軽油引取税交付金、自動車税環境性能割交付金及び法人事業税交付金の合計額である。
 4 自主財源とは、地方税・分担金及び負担金・使用料及び手数料・財産収入・寄附金・繰入金・繰越金・諸収入の合計額である。

(2) 歳入の状況

表2-3 歳入決算額の推移 (町村計)

(単位: 千円、%)

区分	29年度		30年度		元年度		2年度		
	構成比	増減率	構成比	増減率	構成比	増減率	構成比	増減率	
地方 税	5,942,349	▲ 0.2	5,932,859	18.7	6,014,420	19.9	6,068,322	15.1	0.9
地方 譲与 税	296,721	1.0	301,734	1.0	335,038	1.1	374,411	0.9	11.8
利子 割 交 付 金	9,199	0.0	9,502	0.0	4,590	0.0	4,490	0.0	▲ 2.2
配当 割 交 付 金	15,475	0.1	12,938	0.0	15,026	0.0	13,075	0.0	▲ 13.0
株式等譲渡所得割交付金	17,758	0.1	11,759	0.0	8,810	0.0	15,668	0.0	77.8
地方 消費 税 交 付 金	983,110	3.2	1,001,257	3.2	946,364	3.1	1,162,274	2.9	22.8
ゴルフ場利用税交付金	4,001	0.0	4,220	0.0	4,042	0.0	4,004	0.0	▲ 0.9
特別 消費 税 交 付 金	0	—	0	—	0	—	0	—	—
軽油・自動車取得税交付金	63,584	0.2	66,516	0.2	34,548	0.1	0	—	皆減
自動車税環境性能割交付金					9,173	0.0	19,234	0.0	109.7
法人事業税交付金							33,229	0.1	皆増
地方 特 例 交 付 金	24,722	0.1	28,814	0.1	112,812	0.4	47,394	0.1	▲ 58.0
地方 交 付 税	9,358,995	30.9	9,126,930	28.8	9,234,030	30.6	10,015,636	24.8	8.5
交通安全対策特別交付金	8,017	0.0	7,067	0.0	6,411	0.0	6,469	0.0	0.9
分 担 金 及 び 負 担 金	208,720	0.7	160,481	0.5	118,882	0.4	93,561	0.2	▲ 21.3
使 用 料	803,116	2.6	795,737	2.5	753,606	2.5	577,574	1.4	▲ 23.4
手 数 料	62,330	0.2	59,848	0.2	60,283	0.2	60,150	0.1	▲ 0.2
国 庫 支 出 金	3,643,975	12.0	3,540,210	11.2	3,763,737	12.5	10,897,712	27.0	189.5
国 有 施 設 交 付 金	83,114	0.3	80,477	0.3	80,625	0.3	80,428	0.2	▲ 0.2
県 支 出 金	2,802,145	9.2	2,671,799	8.4	2,656,923	8.8	2,787,925	6.9	4.9
財 産 収 入	107,515	0.4	152,145	0.5	168,218	0.6	236,848	0.6	40.8
寄 附 金	123,140	0.4	355,039	1.1	457,664	1.5	927,321	2.3	102.6
繰 上 金	2,003,928	6.6	2,809,016	8.9	1,952,114	6.5	2,078,078	5.2	6.5
繰 越 金	980,308	3.2	980,889	3.1	844,338	2.8	830,159	2.1	▲ 1.7
諸 収 入	501,301	1.7	426,893	1.3	453,463	1.5	436,508	1.1	▲ 3.7
地 方 債	2,291,137	7.6	3,132,880	9.9	2,156,204	7.1	3,549,713	8.8	64.6
うち臨時財政対策債	831,137	2.8	803,080	2.5	641,004	2.1	648,802	1.6	1.2
合 計	30,334,660	100.0	31,669,010	100.0	30,191,321	100.0	40,320,183	100.0	33.5
一 般 財 源 等	20,563,196	67.8	20,250,258	63.9	20,481,001	67.8	22,303,946	55.3	8.9
うち一般財源	16,715,914	55.1	16,496,529	52.1	16,718,853	55.4	17,757,737	44.0	6.2
特 定 財 源	9,771,464	32.2	11,418,752	36.1	9,710,320	32.2	18,016,237	44.7	85.5
自 主 財 源	10,732,707	35.4	11,672,907	36.9	10,822,988	35.8	11,308,521	28.0	4.5
依 存 財 源	19,601,953	64.6	19,996,103	63.1	19,368,333	64.2	29,011,662	72.0	49.8

- (注)1 一般財源等とは、一般財源に一般財源と同様に使用される財源を加算したものである。
 2 一般財源とは、地方税・地方譲与税・地方消費税交付金・地方特例交付金・各種交付金・地方交付税の合計額である。
 3 各種交付金とは、利子割交付金・配当割交付金・株式等譲渡所得割交付金・ゴルフ場利用税交付金・自動車取得税交付金・軽油引取税交付金・自動車税環境性能割交付金及び法人事業税交付金の合計額である。
 4 自主財源とは、地方税・分担金及び負担金・使用料及び手数料・財産収入・寄附金・繰入金・繰越金・諸収入の合計額である。

(3) 歳出の状況

表3-1 歳出（目的別）決算額の推移（県計）

（単位：千円、％）

区分	29年度			30年度			元年度			2年度							
	決算額		構成比	決算額		構成比	決算額		構成比	決算額		構成比					
	決算額	構成比		決算額	構成比		決算額	構成比		決算額	構成比						
議会費	4,024,368	0.7	3,982,982	0.7	▲ 1.0	3,982,400	1.1	3,928,518	0.7	▲ 1.4	3,927,958	1.1	3,798,671	0.5	▲ 3.3	3,798,220	1.0
総務費	71,501,816	12.6	72,468,678	12.9	1.4	54,298,879	15.5	80,542,133	13.8	11.1	53,366,827	15.2	194,640,224	26.7	141.7	51,163,165	14.1
民生費	206,267,010	36.4	204,526,296	36.4	▲ 0.8	96,334,532	27.4	212,497,881	36.4	3.9	99,857,283	28.5	219,578,266	30.1	3.3	100,829,526	27.8
衛生費	43,182,816	7.6	42,913,041	7.6	▲ 0.6	32,164,559	9.2	42,141,676	7.2	▲ 1.8	31,493,008	9.0	44,632,742	6.1	5.9	33,454,827	9.2
労働費	557,526	0.1	562,686	0.1	0.9	310,031	0.1	610,266	0.1	8.5	323,832	0.1	835,858	0.1	37.0	543,620	0.2
農林水産業費	23,472,718	4.1	23,907,550	4.3	1.9	12,454,760	3.5	25,313,760	4.3	5.9	12,357,237	3.5	28,552,207	3.9	12.8	12,367,542	3.4
商工費	14,471,406	2.6	13,797,139	2.5	▲ 4.7	7,476,241	2.1	16,139,429	2.8	17.0	7,784,580	2.2	22,003,120	3.0	36.3	15,092,643	4.2
土木費	52,796,563	9.3	50,633,086	9.0	▲ 4.1	26,566,435	7.6	53,386,513	9.1	5.4	25,787,779	7.4	58,302,043	8.0	9.2	24,858,872	6.9
消防費	18,223,063	3.2	17,819,421	3.2	▲ 2.2	15,097,792	4.3	18,693,265	3.2	4.9	15,369,610	4.4	20,727,311	2.8	10.9	15,988,196	4.4
教育費	57,150,765	10.1	55,690,447	9.9	▲ 2.6	36,978,831	10.5	60,077,937	10.3	7.9	37,466,590	10.7	64,325,917	8.8	7.1	39,198,237	10.8
災害復旧費	7,879,285	1.4	11,010,275	2.0	39.7	2,563,105	0.7	7,381,737	1.3	▲ 33.0	1,415,685	0.4	7,934,984	1.1	7.5	2,281,029	0.6
公債費	66,657,976	11.8	64,990,834	11.6	▲ 2.5	62,785,776	17.9	63,462,460	10.9	▲ 2.4	61,118,025	17.4	64,451,219	8.8	1.6	62,680,617	17.3
諸支税金	87,611	0.0	83,980	0.0	▲ 4.1	83,980	0.0	73,028	0.0	▲ 13.0	73,028	0.0	97,460	0.0	33.5	97,460	0.0
前年度繰上充用	0	—	0	—	—	0	—	0	—	—	0	—	0	—	—	0	—
歳出合計	566,272,923	100.0	562,386,415	100.0	▲ 0.7	351,097,321	100.0	584,248,603	100.0	3.9	350,341,442	100.0	729,880,022	100.0	24.9	362,353,954	100.0

(3) 歳出の状況

表3-2 歳出（目的別）決算額の推移（市計）

（単位：千円、％）

区分	29年度			30年度			元年度			2年度		
	決算額	うち一般財源等		決算額	うち一般財源等		決算額	うち一般財源等		決算額	うち一般財源等	
		構成比	増減率		構成比	増減率		構成比	増減率		構成比	増減率
議会費	3,640,376	0.7	▲ 1.0	3,604,156	1.1	▲ 1.3	3,556,911	0.6	▲ 1.3	3,435,348	0.5	▲ 3.4
総務費	66,434,309	12.4	1.1	50,089,678	15.1	12.1	75,287,997	13.6	12.1	182,781,627	26.4	142.8
民生費	197,618,491	36.8	▲ 0.5	91,882,258	27.7	36.8	204,195,747	36.8	3.9	210,708,189	30.5	3.2
衛生費	41,112,981	7.7	▲ 0.9	30,436,540	9.2	▲ 2.8	39,620,707	7.1	▲ 2.8	42,132,025	6.1	6.3
労働費	540,099	0.1	2.9	303,245	0.1	8.9	605,576	0.1	8.9	829,229	0.1	36.9
農林水産業費	21,713,813	4.0	2.1	11,685,261	3.5	7.4	23,810,148	4.3	7.4	26,737,614	3.9	12.3
商工費	13,770,903	2.6	▲ 5.0	7,096,100	2.1	17.3	15,348,101	2.8	17.3	20,858,788	3.0	35.9
土木費	50,869,388	9.5	▲ 4.4	25,577,757	7.7	9.2	50,928,231	9.2	4.7	56,647,573	8.2	11.2
消防費	17,116,318	3.2	▲ 1.9	14,130,075	4.3	3.2	17,647,161	3.2	5.1	19,311,888	2.8	9.4
教育費	52,938,385	9.9	▲ 6.1	34,482,060	10.4	13.7	56,517,204	10.2	13.7	60,182,055	8.7	6.5
災害復旧費	7,680,907	1.4	38.1	2,453,336	0.7	▲ 33.6	7,046,639	1.3	▲ 33.6	6,287,194	0.9	▲ 10.8
公債費	63,943,821	11.9	▲ 2.5	60,227,334	18.1	▲ 2.4	60,883,567	11.0	▲ 2.4	61,874,467	8.9	1.6
諸支出金	18,211	0.0	0.3	18,269	0.0	23.0	22,464	0.0	23.0	19,460	0.0	▲ 13.4
前年度繰上充用	0	—	—	0	—	—	0	—	—	0	—	—
歳出合計	537,398,002	100.0	▲ 1.0	331,986,069	100.0	3.4	555,470,453	100.0	3.4	691,805,457	100.0	24.5
												342,208,626
												100.0

(3) 歳出の状況

表3-3 歳出（目的別）決算額の推移（町村計）

（単位：千円、％）

区分	29年度			30年度			元年度			2年度						
	決算額		構成比	決算額		構成比	決算額		構成比	決算額		構成比				
	決算額	構成比		決算額	構成比		決算額	構成比		決算額	構成比					
議会費	383,992	1.3	378,244	1.2	▲ 1.5	371,607	1.3	▲ 1.8	371,607	1.9	▲ 2.2	363,323	1.0	▲ 2.2	363,323	1.8
総務費	5,067,507	17.5	5,299,806	17.4	4.6	5,254,136	18.3	▲ 0.9	3,901,482	20.4	▲ 0.9	11,858,597	31.1	125.7	3,728,887	18.5
民生費	8,648,519	30.0	7,960,570	26.2	▲ 8.0	8,302,134	28.8	4.3	4,571,928	24.0	4.3	8,870,077	23.3	6.8	4,806,299	23.9
衛生費	2,069,835	7.2	2,155,260	7.1	4.1	1,728,019	9.0	17.0	1,830,060	9.6	▲ 0.8	2,500,717	6.6	▲ 0.8	1,746,249	8.7
労働費	17,427	0.1	6,786	0.0	▲ 61.1	4,690	0.0	▲ 30.9	4,690	0.0	0.0	6,629	0.0	41.3	6,211	0.0
農林水産業費	1,758,905	6.1	1,733,634	5.7	▲ 1.4	1,503,612	5.2	▲ 13.3	758,089	4.0	▲ 13.3	1,814,593	4.8	20.7	991,493	4.9
商工費	700,503	2.4	717,127	2.4	2.4	791,328	2.7	10.3	321,256	1.7	10.3	1,144,332	3.0	44.6	837,851	4.2
土木費	1,927,175	6.7	2,002,387	6.6	3.9	2,458,282	8.5	22.8	1,087,819	5.7	22.8	1,654,470	4.3	▲ 32.7	873,847	4.3
消防費	1,106,745	3.8	1,030,689	3.4	▲ 6.9	1,046,104	3.6	1.5	998,029	5.2	1.5	1,415,423	3.7	35.3	1,065,278	5.3
教育費	4,212,380	14.6	6,000,654	19.8	42.5	3,560,733	12.4	▲ 40.7	2,568,468	13.5	▲ 40.7	4,143,862	10.9	16.4	2,502,345	12.4
災害復旧費	198,378	0.7	405,286	1.3	104.3	335,098	1.2	▲ 17.3	94,544	0.5	▲ 17.3	1,647,790	4.3	391.7	619,254	3.1
公債費	2,714,155	9.4	2,617,204	8.6	▲ 3.6	2,578,893	9.0	▲ 1.5	2,519,620	13.2	▲ 1.5	2,576,752	6.8	▲ 0.1	2,526,291	12.5
諸支出金	69,400	0.2	65,711	0.2	▲ 5.3	50,564	0.2	▲ 23.1	50,564	0.3	▲ 23.1	78,000	0.2	54.3	78,000	0.4
前年度繰上充用	0	—	0	—	—	0	—	—	0	—	—	0	—	—	—	—
歳出合計	28,874,921	100.0	30,373,358	100.0	5.2	28,778,150	100.0	▲ 5.3	19,078,156	100.0	▲ 5.3	38,074,565	100.0	32.3	20,145,328	100.0

(3) 歳出の状況

表3-4 歳出（性質別）決算額の推移（県計）

（単位：千円、％）

区分	29年度			30年度			元年度			2年度		
	決算額			決算額			決算額			決算額		
	構成比	増減率	うち一般財源等	構成比	増減率	うち一般財源等	構成比	増減率	うち一般財源等	構成比	増減率	うち一般財源等
人件費	16.2	0.3	87,716,943	25.0	15.8	92,309,099	15.8	0.2	87,619,799	25.0	4.3	90,434,126
うち職員給	10.6	▲0.1	56,815,330	16.2	10.3	59,913,558	10.3	▲0.3	56,596,706	16.2	▲1.0	56,095,419
物件費	12.3	▲0.1	52,966,931	15.1	12.7	73,979,703	12.7	5.9	54,777,829	15.6	7.1	56,068,758
維持補修費	0.8	9.6	4,324,034	1.2	0.9	5,187,967	0.9	▲0.5	3,717,832	1.1	11.4	4,358,083
扶助費	23.4	0.2	133,092,488	23.7	0.2	139,582,688	23.9	4.9	41,801,620	11.9	3.5	40,570,037
補助費等	6.7	▲0.8	37,585,482	6.7	▲0.8	38,973,113	6.7	3.7	28,506,386	8.1	32.7	40,411,090
普通建設事業費	14.0	▲6.4	17,630,181	5.0	13.2	89,898,049	15.4	21.2	18,029,502	5.1	12.7	14,010,731
うち補助事業費	5.7	2.3	32,733,135	5.8	2.3	38,393,716	6.6	17.3	3,734,300	1.1	5.6	2,885,498
うち単独事業費	8.4	▲12.3	14,851,833	4.2	7.4	51,504,333	8.8	24.2	14,295,202	4.1	7.1	11,125,233
災害復旧事業費	1.4	2.0	11,010,275	2.0	39.7	7,381,737	1.3	▲33.0	1,415,685	0.4	1.1	2,281,029
失業対策事業費	0	—	0	—	—	0	—	—	0	—	—	0
公債費	66,655,950	11.8	64,990,741	11.6	▲2.5	62,785,683	17.9	▲2.4	61,118,025	17.4	8.8	62,676,540
積立金	12,620,314	2.2	11,424,679	2.0	▲9.5	7,199,158	2.1	▲16.4	4,227,162	1.2	1.5	5,309,911
投資及び出資金	1,684,642	0.3	1,640,580	0.3	▲2.6	1,272,805	0.4	19.5	1,348,927	0.4	0.2	1,742,768
貸付金	4,507,693	0.8	4,445,105	0.8	▲1.4	36,530	0.0	8.4	36,781	0.0	0.7	30,660
繰出金	56,401,783	10.0	56,744,456	10.1	0.6	47,959,094	13.7	9.8	47,741,894	13.6	▲4.6	44,460,221
前年度繰上充用金	0	—	0	—	—	0	—	—	0	—	—	0
合計	566,272,923	100.0	562,386,415	100.0	▲0.7	351,097,321	100.0	3.9	350,341,442	100.0	24.9	362,353,954
義務的経費	291,321,574	51.4	290,244,803	51.6	▲0.4	189,992,143	54.1	1.8	190,539,444	54.4	41.8	193,680,703
投資的経費	87,170,077	15.4	85,212,230	15.2	▲2.2	20,193,286	5.8	14.2	19,445,187	5.6	13.8	16,291,760
その他の経費	187,781,272	33.2	186,929,382	33.2	▲0.5	140,911,892	40.1	2.5	140,356,811	40.0	44.4	152,381,491

(注)1. 普通建設事業費のうち補助事業費には、国庫補助に併せてのものを含む。

2. 普通建設事業費のうち単独事業費には、県営事業負担金、同級他団体施行事業負担金、受託事業費のうち単独事業費を含む。

(3) 歳出の状況

表3-5 歳出（性質別）決算額の推移（市計）

（単位：千円、％）

区分	29年度			30年度			元年度			2年度							
	決算額		構成比	決算額		構成比	決算額		構成比	決算額		構成比					
	増減率	うち一般財源等		増減率	うち一般財源等		増減率	うち一般財源等									
人件費	86,913,328	16.2	87,235,195	16.4	0.4	83,033,495	25.0	87,272,267	15.7	0.0	82,864,879	25.0	91,001,269	13.2	4.3	85,539,939	25.0
うち職員給	57,033,880	10.6	57,010,429	10.7	0.0	53,908,777	16.2	56,737,274	10.2	▲ 0.5	53,630,193	16.2	56,054,813	8.1	▲ 1.2	53,071,089	15.5
物件費	65,723,080	12.2	65,506,043	12.3	▲ 0.3	49,765,627	15.0	69,430,707	12.5	6.0	51,622,689	15.6	74,241,314	10.7	6.9	52,861,366	15.4
維持補修費	4,623,095	0.9	5,113,438	1.0	10.6	4,248,879	1.3	5,068,935	0.9	▲ 0.9	3,621,064	1.1	5,652,601	0.8	11.5	4,260,991	1.2
扶助費	128,363,969	23.9	128,805,458	24.2	0.3	38,167,257	11.5	135,076,770	24.3	4.9	40,488,658	12.2	139,669,159	20.2	3.4	39,256,439	11.5
補助費等	34,907,566	6.5	34,572,200	6.5	▲ 1.0	24,786,177	7.5	35,553,342	6.4	2.8	25,864,566	7.8	156,977,987	22.7	341.5	37,209,756	10.9
普通建設事業費	74,765,892	13.9	68,238,061	12.8	▲ 8.7	16,714,473	5.0	85,995,688	15.5	26.0	17,108,894	5.2	88,229,751	12.8	2.6	13,166,580	3.8
うち補助事業費	29,599,304	5.5	28,659,785	5.4	▲ 3.2	2,599,548	0.8	36,361,126	6.5	26.9	3,639,647	1.1	39,222,382	5.7	7.9	2,797,333	0.8
うち単独事業費	45,166,588	8.4	39,578,276	7.4	▲ 12.4	14,114,925	4.3	49,634,562	8.9	25.4	13,469,247	4.1	49,007,369	7.1	▲ 1.3	10,369,247	3.0
災害復旧事業費	7,680,907	1.4	10,604,989	2.0	38.1	2,453,336	0.7	7,046,639	1.3	▲ 33.6	1,321,141	0.4	6,287,194	0.9	▲ 10.8	1,661,775	0.5
失業対策事業費	0	—	0	—	—	0	—	0	—	—	0	—	0	—	—	0	—
公債費	63,942,109	11.9	62,373,537	11.7	▲ 2.5	60,227,241	18.1	60,883,567	11.0	▲ 2.4	58,598,405	17.7	61,870,390	8.9	1.6	60,150,249	17.6
積立金	11,221,639	2.1	10,002,245	1.9	▲ 10.9	6,156,648	1.9	8,445,519	1.5	▲ 15.6	3,383,594	1.0	9,944,804	1.4	17.8	4,700,309	1.4
投資及び出資金	1,664,642	0.3	1,640,580	0.3	▲ 1.4	1,272,805	0.4	1,847,564	0.3	12.6	1,236,053	0.4	1,683,416	0.2	▲ 8.9	1,601,844	0.5
貸付金	4,506,393	0.8	4,443,805	0.8	▲ 1.4	36,530	0.0	4,762,792	0.9	7.2	16,781	0.0	4,895,324	0.7	2.8	30,660	0.0
繰出金	53,085,382	9.9	53,477,506	10.1	0.7	45,123,601	13.6	54,086,663	9.7	1.1	45,136,562	13.6	51,352,248	7.4	▲ 5.1	41,768,718	12.2
前年度繰上充用金	0	—	0	—	—	0	—	0	—	—	0	—	0	—	—	0	—
合計	537,398,002	100.0	532,013,057	100.0	▲ 1.0	331,986,069	100.0	555,470,453	100.0	4.4	331,263,286	100.0	691,805,457	100.0	24.5	342,208,626	100.0
義務的経費	279,219,406	52.0	278,414,190	52.3	▲ 0.3	181,427,993	54.6	283,232,604	51.0	1.7	181,951,942	54.9	292,540,818	42.3	3.3	184,946,627	54.0
投資的経費	82,446,799	15.3	78,843,050	14.8	▲ 4.4	19,167,809	5.8	93,042,327	16.8	18.0	18,430,035	5.6	94,516,945	13.7	1.6	14,828,355	4.3
その他の経費	175,731,797	32.7	174,755,817	32.9	▲ 0.6	131,390,267	39.6	179,195,522	32.2	2.5	130,881,309	39.5	304,747,694	44.0	70.1	142,433,644	41.7

(注)1. 普通建設事業費のうち補助事業費には、国直轄事業費のうち国庫補助に伴うものを含む。

2. 普通建設事業費のうち単独事業費には、県営事業費、同僚他団体施行事業費、受託事業費のうち単独事業費を含む。

(3) 歳出の状況

表3-6 歳出（性質別）決算額の推移（町村計）

(単位：千円、%)

区分	29年度			30年度			元年度			2年度					
	決算額		構成比	決算額		構成比	決算額		構成比	決算額		構成比			
	増減率	増減率		増減率	増減率		増減率	増減率							
人件費	4,987,717	17.3	4,926,379	16.2	▲ 1.2	4,683,448	24.5	5,036,832	17.5	2.2	4,754,920	24.9	4.3	4,894,187	24.3
うち職員給	3,166,132	11.0	3,104,937	10.2	▲ 1.9	2,906,553	15.2	3,176,284	11.0	2.3	2,966,513	15.5	2.3	3,024,330	15.0
物件費	4,208,781	14.6	4,367,883	14.4	3.8	3,201,304	16.8	4,548,996	15.8	4.1	3,155,140	16.5	9.0	3,207,392	15.9
維持補修費	136,222	0.5	101,716	0.3	▲ 25.3	75,155	0.4	119,032	0.4	17.0	96,768	0.5	8.4	97,092	0.5
扶助費	4,400,610	15.2	4,287,030	14.1	▲ 2.6	1,322,260	6.9	4,505,918	15.7	5.1	1,312,962	6.9	12.5	1,313,598	6.5
補助費等	2,988,096	10.3	3,013,282	9.9	1.5	2,367,163	12.4	3,419,771	11.9	13.5	2,641,820	13.8	25.5	3,201,334	15.9
普通建設事業費	4,524,900	15.7	5,963,894	19.6	31.8	915,708	4.8	3,902,361	13.6	▲ 34.6	920,608	4.8	12.3	844,151	4.2
うち補助事業費	2,399,600	8.3	4,073,350	13.4	69.8	178,800	0.9	2,032,590	7.1	▲ 50.1	94,653	0.5	4.5	88,165	0.4
うち単独事業費	2,125,300	7.4	1,890,544	6.2	▲ 11.0	736,908	3.9	1,869,771	6.5	▲ 1.1	825,955	4.3	7.8	755,986	3.8
災害復旧事業費	198,378	0.7	405,286	1.3	104.3	109,769	0.6	335,098	1.2	▲ 17.3	94,544	0.5	4.3	619,254	3.1
失業対策事業費	0	—	0	—	—	0	—	0	—	—	0	—	0	—	—
公債費	2,713,841	9.4	2,617,204	8.6	▲ 3.6	2,558,442	13.4	2,578,893	9.0	▲ 1.5	2,519,620	13.2	6.8	2,526,291	12.5
積立金	1,398,675	4.8	1,422,434	4.7	1.7	1,042,510	5.5	1,107,961	3.9	▲ 22.1	843,568	4.4	2.8	609,602	3.0
投資及び出資金	20,000	0.1	0	—	皆減	0	—	112,874	0.4	皆増	112,874	0.6	0.4	140,924	0.7
貸付金	1,300	0.0	1,300	0.0	0.0	0	—	56,600	0.2	4253.8	20,000	0.1	0.0	0	—
繰出金	3,316,401	11.5	3,266,950	10.8	▲ 1.5	2,835,493	14.8	3,053,814	10.6	▲ 6.5	2,605,332	13.7	8.3	2,691,503	13.4
前年度繰上充用金	0	—	0	—	—	0	—	0	—	—	0	—	0	—	—
合計	28,874,921	100.0	30,373,358	100.0	5.2	19,111,252	100.0	28,778,150	100.0	▲ 5.3	19,078,156	100.0	100.0	20,145,328	100.0
義務的経費	12,102,168	41.9	11,830,613	39.0	▲ 2.2	8,564,150	44.8	12,121,643	42.1	2.5	8,587,502	45.0	33.0	8,734,076	43.4
投資的経費	4,723,278	16.4	6,369,180	21.0	34.8	1,025,477	5.4	4,237,459	14.7	▲ 33.5	1,015,152	5.3	16.6	1,463,405	7.3
その他の経費	12,049,475	41.7	12,173,565	40.0	1.0	9,521,625	49.8	12,419,048	43.2	2.0	9,475,502	49.7	50.4	9,947,847	49.3

(注)1. 普通建設事業費のうち補助事業費には、国直轄事業費のうち国庫補助に伴うものを含む。

2. 普通建設事業費のうち単独事業費には、県営事業負担金、同僚他団体施行事業負担金、受託事業費のうち単独事業費を含む。

(4) 財政構造の弾力性の状況

表4-1 経常収支比率の状況 (加重平均)

(単位:%)

区分	市 計				町 村 計				県 計			
	29年度	30年度	元年度	2年度	29年度	30年度	元年度	2年度	29年度	30年度	元年度	2年度
経常収支比率	94.7	95.4	96.5	95.4	91.7	94.3	94.8	90.6	94.5	95.4	96.4	95.1
人件費	27.0	27.5	27.5	28.1	27.4	27.7	28.0	27.6	27.0	27.5	27.6	28.1
物件費	14.2	14.4	14.7	13.9	15.1	16.2	15.9	14.0	14.2	14.5	14.7	13.9
維持補修費	1.2	1.4	1.2	1.4	0.6	0.4	0.6	0.6	1.2	1.3	1.1	1.3
扶助費	12.5	12.8	13.6	13.1	7.2	7.5	7.5	7.3	12.3	12.5	13.3	12.8
補助費等	5.9	6.1	6.1	6.8	12.3	12.6	14.2	13.0	6.3	6.4	6.6	7.1
公債費	20.2	19.5	19.2	19.0	14.9	15.4	15.1	14.5	19.9	19.2	19.0	18.8
繰出金	13.5	13.9	14.0	12.9	14.2	14.5	13.5	13.4	13.5	13.9	14.0	13.0
貸付金等	0.1	0.1	0.1	0.1	0.0	0.0	0.0	0.2	0.1	0.1	0.1	0.1

(4) 財政構造の弾力性の状況

表4-2 経常収支比率の全国との比較（加重平均）

(単位：%)

区 分		23年度	24年度	25年度	26年度	27年度	28年度	29年度	30年度	元年度	2年度
大分県	市計	90.8	91.2	90.7	92.4	90.2	93.2	94.7	95.4	96.5	95.4
	町村計	89.3	89.9	89.2	90.3	89.1	91.6	92.0	92.3	93.0	—
大分県	市計	87.5	88.7	88.4	91.7	88.4	90.9	91.7	94.3	94.8	90.6
	町村計	85.3	84.9	84.7	86.4	84.5	86.9	88.0	89.0	89.4	—
大分県	市計	90.6	91.1	90.6	92.3	90.1	93.1	94.5	95.4	96.4	95.1
	町村計	90.3	90.7	90.2	91.3	90.0	92.5	92.8	93.0	93.6	—

※市計に係る全国数値は、政令指定都市、中核市、特例市を除く都市の数値のため、参考数値とする。

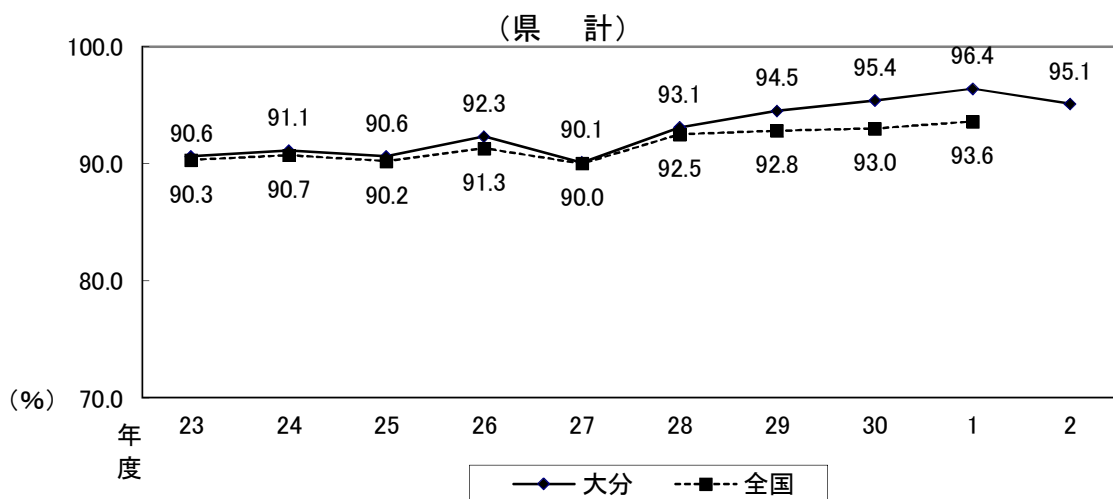
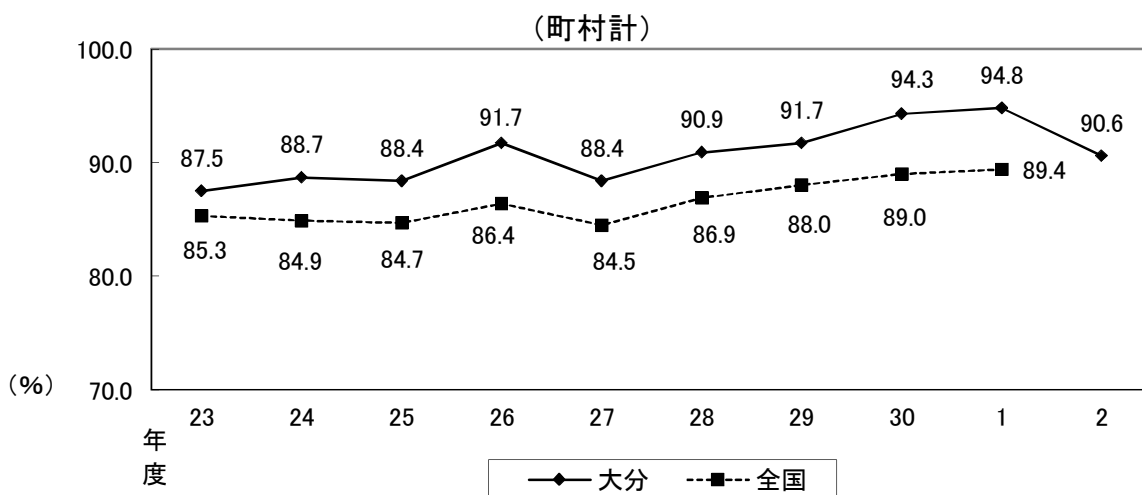
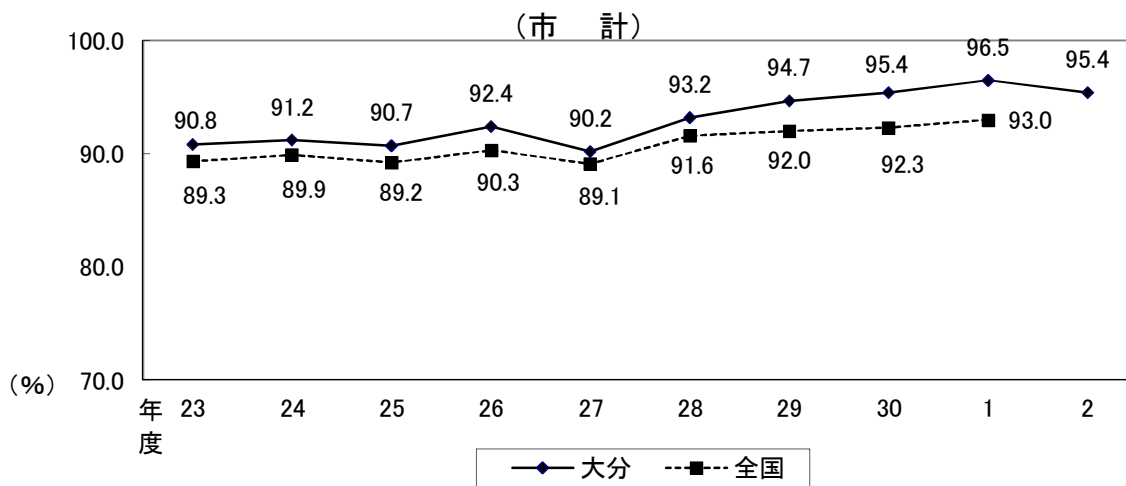
(4) 財政構造の弾力性の状況

表4-3 経常収支比率の分布状況の推移 (加重平均)

区分	29年度			30年度			元年度			2年度		
	市	町村	県全体	市	町村	県全体	市	町村	県全体	市	町村	県全体
	70%未満											
70%以上75%未満												
75%以上80%未満												
80%以上85%未満		1	1		1	1					1	1
85%以上90%未満	1	1	2					1	1		1	1
90%以上95%未満	4	1	5	5	2	7	2	1	3	6	2	8
95%以上100%未満	9	1	10	8	1	9	11	2	13	8		8
100%以上105%未満				1		1	1		1			
105%以上												
平均 (%)	94.7	91.7	94.5	95.4	94.3	95.4	96.5	94.8	96.4	95.4	90.6	95.1

(4) 財政構造の弾力性の状況

表4-4 経常収支比率の推移（加重平均）



(5) 将来にわたる財政負担の状況

表5-1 地方債現在高の状況

(単位：千円)

区分	市 計			町村計			県 計		
	30年度末	元年度末	2年度末	30年度末	元年度末	2年度末	30年度末	元年度末	2年度末
地方債現在高 (A)	516,697,537	519,007,876	525,303,731	26,162,993	25,874,907	26,956,129	542,860,530	544,882,783	552,259,860
伸び率 (%)	▲ 1.6	0.4	1.2	2.7	▲ 1.1	4.2	▲ 1.4	0.4	1.4
臨時財政対策債以外	320,413,059	325,235,579	334,884,779	14,912,383	14,847,830	16,198,491	335,325,442	340,083,409	351,083,270
伸び率 (%)	▲ 2.8	1.5	3.0	5.0	▲ 0.4	9.1	▲ 2.5	1.4	3.2
臨時財政対策債	196,284,478	193,772,297	190,418,952	11,250,610	11,027,077	10,757,638	207,535,088	204,799,374	201,176,590
伸び率 (%)	0.5	▲ 1.3	▲ 1.7	▲ 0.3	▲ 2.0	▲ 2.4	0.5	▲ 1.3	▲ 1.8
標準財政規模 (B)	292,404,813	291,178,463	296,689,255	16,271,449	16,342,012	17,053,536	308,676,262	307,520,475	313,742,791
現債高倍率(A)/(B)	1.767	1.782	1.771	1.608	1.583	1.581	1.759	1.772	1.760

(5) 将来にわたる財政負担の状況
表5-2 地方債発行額の状況

(単位：千円、%)

区 分	30年度		元年度		2年度	
	増減率		増減率		増減率	
市 計	50,697,691	3.6	60,399,232	19.1	65,542,590	8.5
地方債依存度	9.3		10.6		11.5	
町 村 計	3,132,880	36.7	2,156,204	▲ 31.2	3,549,713	64.6
地方債依存度	9.9		7.1		11.8	
県 計	53,830,571	5.1	62,555,436	16.2	69,092,303	10.4
地方債依存度	9.3		10.5		11.5	

(5) 将来にわたる財政負担の状況
表5-3 資金区分別地方債発行額の状況

(単位：千円、%)

資金区分	30年度発行額		元年度発行額		2年度発行額		2年度末現在高	
	発行額	構成比	発行額	構成比	発行額	構成比	発行額	構成比
政府資金(財政融資資金)	35,835,479	66.6	36,610,491	58.5	38,700,150	56.0	342,508,200	62.0
政府資金(郵貯資金)	0	0.0	0	0.0	0	0.0	1,724,584	0.3
政府資金(簡保資金)	0	0.0	0	0.0	0	0.0	6,678,629	1.2
地方公共団体金融機構資金 (旧公営企業金融公庫資金)	4,498,892	8.4	4,428,245	7.1	9,166,353	13.3	74,186,061	13.4
市中銀行・その他金融機関	11,034,500	20.5	19,477,900	31.1	19,800,800	28.7	111,569,131	20.2
共済組合等	2,461,700	4.6	2,038,800	3.3	1,418,100	2.1	15,246,671	2.8
その他の	0	0.0	0	0.0	6,900	0.0	346,584	0.1
特定資金	0	0.0	0	0.0	0	0.0	0	0.0
計	53,830,571	100.0	62,555,436	100.0	69,092,303	100.0	552,259,860	100.0

(注) 特定資金とは、N T T 無利子貸付金(特定資金公共投資事業債)をいう。

(5) 将来にわたる財政負担の状況

表5-4 平成23～令和2年度までの地方債同意等額の状況

(単位：千円)

区 分	平成23年度	平成24年度	平成25年度	平成26年度	平成27年度	平成28年度	平成29年度	平成30年度	令和元年度	令和2年度	
普通 会 計 分	公共事業債等	3,247,600	4,456,400	4,154,800	2,968,900	3,376,600	3,365,500	3,038,200	4,058,200	3,301,300	4,798,700
	防災・減災・国土強靱化緊急対策事業									1,033,000	2,832,200
	公営住宅建設事業債	1,124,900	1,402,700	476,000	1,006,800	721,200	1,087,400	697,400	1,174,200	1,611,200	2,222,500
	災害復旧事業債	263,700	1,694,000	479,500	124,100	68,900	856,100	3,266,700	1,764,300	520,300	3,560,500
	(旧)緊急防災・減災事業債	2,349,600	2,406,600								
	全国防災事業債			1,008,700	370,600	337,700					
	学校教育施設等整備事業債	2,053,600	2,599,600	913,100	2,269,700	2,094,400	4,318,200	2,027,700	4,247,600	2,776,500	5,210,300
	社会福祉施設整備事業債	70,800	144,600	148,400	105,300	151,100	94,600	415,600	372,600	351,400	515,100
	一般廃棄物処理事業債	588,200	2,669,300	4,659,900	207,500	183,300	624,600	975,000	1,073,300	712,600	1,760,100
	一般補助施設整備等事業債	114,700	143,500	31,500	9,600	408,600	308,100	91,800	318,400	179,600	183,100
	施設整備事業債(一般財源化)	105,900	196,700	162,800	147,400	93,000	99,800	158,300	146,300	250,400	126,600
	一般単独事業債	17,739,800	34,028,100	25,185,900	28,239,500	27,805,500	20,449,800	21,001,100	19,490,200	27,645,600	20,806,600
	うち旧合併特例事業債	14,871,000	27,301,900	17,680,400	19,824,400	18,451,700	12,444,900	13,878,100	10,224,800	19,076,600	10,440,200
	うち(新)緊急防災・減災事業債			3,340,000	6,466,000	5,686,000	2,222,900	1,762,100	1,538,600	1,861,400	3,256,900
	うち公共施設等適正管理推進事業							339,500	951,700	1,478,100	1,898,400
	緊急自然災害防止対策									383,300	848,100
	辺地及び過疎対策事業債	10,336,300	9,325,100	7,835,100	9,696,000	12,399,200	11,510,300	13,474,000	17,173,000	18,961,600	18,740,300
	公共用地先行取得等事業債	370,500	230,000	465,200	609,600	796,800	672,300		189,300		
	退職手当債	106,400		375,000							
	国の予算等貸付金債			20,000	24,000						
	減収補てん債										491,087
	減収補てん債(5条分)									16,600	1,950,783
	臨時財政特例債										
	公共事業等臨時特例債										
	調整債										318,600
	減税補てん債										
減税補てん債(特例分)											
特別減収対策債										479,284	
臨時財政対策債	21,300,752	20,603,803	22,690,611	20,629,307	20,341,092	16,308,641	16,462,609	16,416,028	13,574,628	13,982,669	
県振興資金等											
行政改革等推進債										969,700	
小 計	59,772,752	79,900,403	68,606,511	66,408,307	68,777,392	59,695,341	61,608,409	66,423,428	71,318,028	79,796,223	
公 営 企 業 分	上水道事業債	2,576,600	2,985,100	4,922,900	5,065,200	3,634,700	4,683,000	4,090,300	3,422,600	3,850,900	4,022,100
	電気事業債										
	ガス事業債										
	市場事業債					260,500	10,200	199,700	198,000	216,900	
	下水道事業債	7,424,600	7,582,100	7,481,500	7,169,900	7,548,500	6,487,200	7,190,000	8,151,100	8,139,500	10,276,600
	観光その他事業債										
	地域開発事業債										
	公有林整備事業債										
	病院・介護サービス事業債	3,128,700	700,400	331,400	171,800	202,100	157,100	607,400	867,800	596,600	206,900
	簡易水道事業債	527,700	517,600	538,400	826,000	643,900	943,400	371,800	269,400	317,000	87,700
	交通事業債	54,000			269,700						
	工業用水道事業債										
	公営企業借換債	19,200	1,700								
小 計	13,730,800	11,786,900	13,274,200	13,502,600	12,289,700	12,280,900	12,459,200	12,908,900	13,120,900	14,593,300	
総 計	73,503,552	91,687,303	81,880,711	79,910,907	81,067,092	71,976,241	74,067,609	79,332,328	84,438,928	94,389,523	
対前年度増減率(%)	▲ 7.8	24.7	▲ 10.7	▲ 2.4	1.4	▲ 11.2	2.9	7.1	6.4	11.8	
特定資金公共事業債											
再 計	73,503,552	91,687,303	81,880,711	79,910,907	81,067,092	71,976,241	74,067,609	79,332,328	84,438,928	94,389,523	

平成26年度以降、一部事務組合等に関する同意等額を除いている。

(5) 将来にわたる財政負担の状況

表5-5 令和2年度起債同意等額（総括表）

（単位：百万円、％）

区 分	R02年度						R01年度	増減率 (A-B)/B %	
	同意等額 A	財政融資	機 構	市場公募	銀行等	母子寡婦福祉 資金貸付金	同意等額 B		
一 般 計	公共事業等	4,798.7	4,725.3	35.7		37.7	3,301.3	45.4	
	防災・減災・国土強靱化緊急対策事業	2,832.2	2,824.3			7.9	1,033.0	174.2	
	公営住宅建設事業	2,222.5	827.1	227.6		1,167.8	1,611.2	37.9	
	災害復旧事業	3,560.5	3,560.5				520.3	584.3	
	旧緊急防災・減災事業							—	
	全国防災事業							—	
	学校教育施設等整備事業	5,210.3	1,925.6	87.0		3,197.7	2,776.5	87.7	
	社会福祉施設整備事業	515.1		383.1		132.0	351.4	46.6	
	一般廃棄物処理事業	1,760.1	158.0			1,602.1	712.6	147.0	
	一般補助施設整備等事業（一般分）	183.1	0.4			182.7	179.6	1.9	
	一般補助施設整備等事業（特別転貸債分）							—	
	施設整備事業（一般財源化分）	126.6				126.6	250.4	▲ 49.4	
	一般事業（第三セクター等改革推進債を除く）	1,770.3				1,770.3	2,126.2	▲ 16.7	
	一般事業（第三セクター等改革推進債）							—	
	地域活性化事業	36.6		33.2		3.4	28.5	28.4	
	防災対策事業	596.3	414.9	76.5		104.9	561.5	6.2	
	地方道路等整備事業	2,785.7		919.7		1,866.0	2,513.3	10.8	
	旧合併特例事業	10,440.2		1,046.7		9,393.5	19,076.6	▲ 45.3	
	会 計 債	緊急防災・減災事業	3,256.9		2,182.9		1,074.0	1,861.4	75.0
		公共施設等適正管理推進事業	1,898.4		1,118.5		779.9	1,478.1	28.4
緊急自然災害防止対策		848.1		734.2		113.9	383.3	121.3	
緊急浚渫推進事業		22.2				22.2		皆増	
辺地対策事業		205.0	205.0				366.7	▲ 44.1	
過疎対策事業		18,535.3	13,300.7	5,234.6			18,594.9	▲ 0.3	
公共用地先行取得等事業								—	
行政改革等推進債		969.7				969.7		皆増	
計		62,573.8	27,941.8	12,079.7		22,552.3	57,726.8	8.4	
公 営 企 業 債		水道事業	4,109.8	835.3	3,270.9		3.6	4,167.9	▲ 1.4
	上水道事業	4,022.1	755.0	3,267.1			3,850.9	4.4	
	簡易水道事業	87.7	80.3	3.8		3.6	317.0	▲ 72.3	
	工業用水道事業							—	
	交通事業							—	
	電気事業							—	
	病院・介護サービス事業	206.9	157.3	27.1		22.5	596.6	▲ 65.3	
	市場事業						216.9	皆減	
	地域開発事業							—	
	下水道事業	10,276.6	5,981.9	3,738.4		556.3	8,139.5	26.3	
観光その他事業							—		
計	14,593.3	6,974.5	7,036.4		582.4	13,120.9	11.2		
公営企業借換債							—		
減税補てん債							—		
調整債	318.6				318.6		皆増		
減収補てん債（5条分）	1,950.783	1,950.783				16.6	11,651.7		
減収補てん債（特例分）	491.087		491.087				皆増		
臨時財政対策債	13,982.669	13,324.691	657.978			13,574.628	3.0		
退職手当債							—		
国の予算等貸付金債							—		
大分県市町村振興資金							—		
特別減収対策債	479.284				479.284		皆増		
総 計 C	94,389.523	50,191.774	20,265.165		23,932.584	84,438.928	11.8		
R01年度同意等額 D	84,438.928	44,497.883	12,499.345		27,441.700				
増 減 率 (%) (C-D)/D	11.8	12.8	62.1	—	▲ 12.8	—			

(5) 将来にわたる財政負担の状況

表5-6 債務負担行為額（翌年度以降支出予定額）の状況

(単位：千円)

区	市 計			町村計			県 計		
	30年度	元年度	2年度	30年度	元年度	2年度	30年度	元年度	2年度
翌年度以降支出予定額 (A)	88,415,400	87,571,434	82,677,079	5,210,419	5,224,419	5,828,802	93,625,819	92,795,853	88,505,881
伸び率 (%)	32.4	▲ 1.0	▲ 5.6	30.1	0.3	11.6	32.3	▲ 0.9	▲ 4.6
標準財政規模 (B)	292,404,813	291,178,463	296,689,255	16,271,449	16,342,012	17,053,536	308,676,262	307,520,475	313,742,791
標準財政規模に対する倍率 (A)/(B)	0.302	0.301	0.279	0.320	0.320	0.342	0.303	0.302	0.282

(注) 「翌年度以降支出予定額」とは、債務負担行為に基づき翌年度以降において支出すべき額が確定しているもので、債務保証及び損失補償に係る未確定額は含まれていない。

(5) 将来にわたる財政負担の状況

表5-7 積立金現在高の状況

(単位：千円)

区分	市 計			町村計			県 計		
	30年度末	元年度末	2年度末	30年度末	元年度末	2年度末	30年度末	元年度末	2年度末
積立金現在高	184,592,495	173,984,220	163,244,424	15,999,942	15,615,239	15,204,016	200,592,437	189,599,459	178,448,440
伸び率 (%)	▲ 3.4	▲ 5.8	▲ 6.2	▲ 5.3	▲ 2.4	▲ 2.6	▲ 3.6	▲ 5.5	▲ 5.9
財政調整基金 (A)	59,149,778	55,581,530	52,963,950	3,371,437	3,106,704	2,968,064	62,521,215	58,688,234	55,932,014
伸び率 (%)	▲ 6.5	▲ 6.0	▲ 4.7	▲ 12.2	▲ 7.9	▲ 4.5	▲ 6.9	▲ 6.1	▲ 4.7
減債基金	28,088,305	24,485,296	20,091,755	3,083,959	2,782,563	2,625,867	31,172,264	27,267,859	22,717,622
伸び率 (%)	▲ 10.2	▲ 12.8	▲ 17.9	7.4	▲ 9.8	▲ 5.6	▲ 8.7	▲ 12.5	▲ 16.7
その他特定目的基金	97,354,412	93,917,394	90,188,719	9,544,546	9,725,972	9,610,085	106,898,958	103,643,366	99,798,804
伸び率 (%)	0.8	▲ 3.5	▲ 4.0	▲ 6.3	1.9	▲ 1.2	0.1	▲ 3.1	▲ 3.7
標準財政規模 (B)	292,404,813	291,178,463	296,689,255	16,271,449	16,342,012	17,053,536	308,676,262	307,520,475	313,742,791
標準財政規模に対する倍率(A)/(B)	0.202	0.191	0.179	0.207	0.190	0.174	0.203	0.191	0.178

イ 令和2年度市町村普通会計決算における主な指標

(1) 歳入の状況

①自主財源比率

(単位：%)

順位	市町村名	自主財源比率
1	大分市	39.0
9	別府市	26.7
6	中津市	28.5
10	日田市	26.4
15	佐伯市	22.6
14	臼杵市	22.8
8	津久見市	27.3
12	竹田市	24.2
17	豊後高田市	21.9
4	杵築市	30.8
7	宇佐市	27.8
16	豊後大野市	22.4
13	由布市	22.9
3	国東市	31.7
18	姫島村	18.2
5	日出町	29.1
2	九重町	34.8
11	玖珠町	24.3
市平均		30.4
町村平均		28.0
県平均		30.3

②一般財源比率

(単位：%)

順位	市町村名	一般財源比率
16	大分市	41.4
18	別府市	37.9
5	中津市	45.8
4	日田市	46.0
6	佐伯市	45.3
10	臼杵市	44.2
1	津久見市	50.8
15	竹田市	41.9
2	豊後高田市	47.6
17	杵築市	39.7
12	宇佐市	42.8
11	豊後大野市	43.6
7	由布市	44.9
13	国東市	42.2
8	姫島村	44.6
14	日出町	42.0
3	九重町	46.8
9	玖珠町	44.3
市平均		42.7
町村平均		44.0
県平均		42.8

③地方税の割合

(単位：%)

順位	市町村名	地方税の割合
1	大分市	32.4
4	別府市	20.0
2	中津市	21.2
6	日田市	16.0
10	佐伯市	13.2
9	臼杵市	14.4
5	津久見市	18.4
17	竹田市	7.9
13	豊後高田市	12.3
14	杵築市	11.4
8	宇佐市	15.7
16	豊後大野市	10.0
6	由布市	16.0
15	国東市	10.5
18	姫島村	3.6
3	日出町	20.7
12	九重町	12.8
10	玖珠町	13.2
市平均		21.1
町村平均		15.1
県平均		20.8

④地方交付税の割合

(単位：%)

順位	市町村名	地方交付税の割合
18	大分市	3.3
17	別府市	13.2
15	中津市	19.8
11	日田市	25.5
6	佐伯市	28.4
10	臼杵市	25.7
8	津久見市	28.1
3	竹田市	30.6
2	豊後高田市	31.6
12	杵築市	24.9
14	宇佐市	22.8
5	豊後大野市	29.9
13	由布市	24.5
7	国東市	28.3
1	姫島村	39.6
16	日出町	16.2
4	九重町	30.3
9	玖珠町	26.9
市平均		17.0
町村平均		24.8
県平均		17.4

⑤地方債の割合

(単位：%)

順位	市町村名	地方債の割合
15	大分市	7.4
10	別府市	8.7
12	中津市	8.4
8	日田市	9.3
2	佐伯市	14.0
5	臼杵市	11.7
17	津久見市	5.8
4	竹田市	13.7
8	豊後高田市	9.3
7	杵築市	10.3
14	宇佐市	8.0
2	豊後大野市	14.0
6	由布市	10.6
13	国東市	8.3
1	姫島村	25.8
10	日出町	8.7
18	九重町	4.9
16	玖珠町	7.0
市平均		9.3
町村平均		8.8
県平均		9.2

(2) 歳出の状況

①義務的経費の割合

(単位：%)

順位	市町村名	義務的経費の割合
2	大分市	44.7
1	別府市	45.6
4	中津市	44.4
11	日田市	38.7
8	佐伯市	40.7
10	臼杵市	39.2
3	津久見市	44.6
16	竹田市	31.3
9	豊後高田市	39.6
6	杵築市	42.4
5	宇佐市	43.3
14	豊後大野市	36.6
7	由布市	41.0
12	国東市	38.2
18	姫島村	24.4
13	日出町	36.7
17	九重町	29.4
15	玖珠町	33.4
市平均		42.3
町村平均		33.0
県平均		41.8

②義務的経費の割合（人件費）

(単位：%)

順位	市町村名	義務的経費の割合(人件費)
17	大分市	12.0
13	別府市	12.9
8	中津市	14.5
15	日田市	12.2
9	佐伯市	14.1
14	臼杵市	12.7
1	津久見市	16.7
12	竹田市	13.8
5	豊後高田市	14.9
18	杵築市	10.5
3	宇佐市	15.4
9	豊後大野市	14.1
9	由布市	14.1
4	国東市	15.2
2	姫島村	15.5
15	日出町	12.2
5	九重町	14.9
7	玖珠町	14.6
市平均		13.2
町村平均		13.8
県平均		13.2

③義務的経費の割合（公債費）

(単位：%)

順位	市町村名	義務的経費の割合(公債費)
13	大分市	7.9
18	別府市	4.6
5	中津市	9.8
9	日田市	9.0
2	佐伯市	12.4
7	臼杵市	9.6
4	津久見市	10.7
14	竹田市	7.5
8	豊後高田市	9.4
1	杵築市	18.3
12	宇佐市	8.1
11	豊後大野市	8.2
6	由布市	9.7
3	国東市	11.7
15	姫島村	6.3
15	日出町	6.3
10	九重町	8.4
15	玖珠町	6.3
市平均		8.9
町村平均		6.8
県平均		8.8

④義務的経費の割合（扶助費）
（単位：％）

順位	市町村名	義務的経費の割合(扶助費)
2	大分市	24.8
1	別府市	28.1
3	中津市	20.1
6	日田市	17.5
12	佐伯市	14.1
9	臼杵市	16.9
7	津久見市	17.2
16	竹田市	10.1
10	豊後高田市	15.2
13	杵築市	13.5
4	宇佐市	19.8
11	豊後大野市	14.2
7	由布市	17.2
15	国東市	11.3
18	姫島村	2.6
5	日出町	18.3
17	九重町	6.1
14	玖珠町	12.5
市平均		20.2
町村平均		12.5
県平均		19.8

⑤投資的経費の割合
（単位：％）

順位	市町村名	投資的経費の割合
17	大分市	9.6
14	別府市	12.3
15	中津市	10.4
10	日田市	15.9
6	佐伯市	18.0
9	臼杵市	16.1
18	津久見市	7.8
2	竹田市	25.0
13	豊後高田市	12.9
11	杵築市	15.0
12	宇佐市	14.0
3	豊後大野市	24.7
5	由布市	19.0
8	国東市	17.0
1	姫島村	33.4
16	日出町	10.2
4	九重町	20.1
7	玖珠町	17.7
市平均		13.7
町村平均		16.6
県平均		13.8

(3) 財政構造の弾力性の状況

① 経常収支比率

(単位：%)

順位	市町村名	経常収支比率
7	大分市	95.8
2	別府市	96.9
3	中津市	96.7
12	日田市	93.1
1	佐伯市	97.2
15	臼杵市	91.9
4	津久見市	96.6
5	竹田市	96.2
16	豊後高田市	90.6
9	杵築市	94.4
6	宇佐市	95.9
14	豊後大野市	92.1
10	由布市	94.3
7	国東市	95.8
18	姫島村	80.9
13	日出町	92.7
17	九重町	86.7
11	玖珠町	93.7
市平均		95.4
町村平均		90.6
県平均		95.1

② 実質公債費比率 (3カ年平均)

(単位：%)

順位	市町村名	実質公債費比率 (3カ年平均)
12	大分市	5.2
18	別府市	2.8
8	中津市	6.3
16	日田市	4.1
3	佐伯市	8.3
5	臼杵市	7.7
1	津久見市	10.8
15	竹田市	4.3
9	豊後高田市	6.0
2	杵築市	10.4
7	宇佐市	6.4
14	豊後大野市	4.8
6	由布市	6.8
11	国東市	5.4
13	姫島村	4.9
4	日出町	8.1
10	九重町	5.7
17	玖珠町	2.9
市平均		5.7
町村平均		5.7
県平均		5.7

③ 実質収支比率

(単位：%)

順位	市町村名	実質収支比率
14	大分市	3.0
14	別府市	3.0
8	中津市	5.1
18	日田市	2.5
17	佐伯市	2.8
13	臼杵市	3.1
7	津久見市	5.3
10	竹田市	4.2
10	豊後高田市	4.2
10	杵築市	4.2
6	宇佐市	5.7
5	豊後大野市	6.0
4	由布市	6.2
9	国東市	4.8
1	姫島村	25.8
14	日出町	3.0
2	九重町	12.3
3	玖珠町	10.8
市平均		3.8
町村平均		9.4
県平均		4.1

(4) 将来にわたる財政負担の状況

①地方債現在高

(単位：千円)

順位	市町村名	地方債現在高
1	大分市	168,223,780
4	別府市	37,868,637
3	中津市	40,312,447
5	日田市	35,887,842
2	佐伯市	50,664,942
7	臼杵市	27,892,868
15	津久見市	10,648,450
12	竹田市	18,464,143
13	豊後高田市	15,802,025
10	杵築市	22,713,839
6	宇佐市	29,497,910
8	豊後大野市	25,037,790
9	由布市	22,867,367
11	国東市	19,421,691
18	姫島村	2,882,429
14	日出町	10,657,780
17	九重町	5,520,648
16	玖珠町	7,895,272
市計		525,303,731
町村計		26,956,129
県計		552,259,860

②積立金現在高

(単位：千円)

順位	市町村名	積立金現在高
1	大分市	24,258,144
7	別府市	11,320,817
9	中津市	8,742,553
5	日田市	13,747,729
2	佐伯市	19,720,258
10	臼杵市	8,413,618
17	津久見市	3,394,929
11	竹田市	7,029,323
8	豊後高田市	9,889,952
12	杵築市	6,228,284
6	宇佐市	13,024,206
3	豊後大野市	17,740,400
14	由布市	5,497,291
4	国東市	14,236,920
16	姫島村	3,419,555
18	日出町	2,084,115
13	九重町	5,940,675
15	玖珠町	3,759,671
市計		163,244,424
町村計		15,204,016
県計		178,448,440

③標準財政規模に対する倍率

(積立金全体) (単位：倍)

順位	市町村名	標準財政規模 に対する倍率
18	大分市	0.240
15	別府市	0.435
16	中津市	0.368
11	日田市	0.655
7	佐伯市	0.791
10	臼杵市	0.714
12	津久見市	0.590
9	竹田市	0.730
5	豊後高田市	1.166
12	杵築市	0.590
6	宇佐市	0.792
3	豊後大野市	1.215
14	由布市	0.505
4	国東市	1.188
1	姫島村	2.514
17	日出町	0.325
2	九重町	1.422
8	玖珠町	0.737
市平均		0.550
町村平均		0.892
県平均		0.569

④財政調整基金現在高

(単位：千円)

順位	市町村名	財政調整基金 現在高
4	大分市	5,457,856
1	別府市	6,689,355
9	中津市	3,156,350
5	日田市	4,420,076
3	佐伯市	5,716,252
10	臼杵市	2,961,404
15	津久見市	1,028,298
8	竹田市	3,365,882
11	豊後高田市	2,866,334
13	杵築市	2,106,228
6	宇佐市	3,684,867
2	豊後大野市	5,864,547
12	由布市	2,229,818
7	国東市	3,416,683
18	姫島村	310,747
17	日出町	754,499
14	九重町	1,033,199
16	玖珠町	869,619
市計		52,963,950
町村計		2,968,064
県計		55,932,014

⑤標準財政規模に対する倍率

(財政調整基金) (単位：倍)

順位	市町村名	標準財政規模 に対する倍率 (財政調整基金)
18	大分市	0.054
5	別府市	0.257
16	中津市	0.133
11	日田市	0.211
8	佐伯市	0.229
6	臼杵市	0.251
14	津久見市	0.179
2	竹田市	0.350
3	豊後高田市	0.338
13	杵築市	0.200
10	宇佐市	0.224
1	豊後大野市	0.402
12	由布市	0.205
4	国東市	0.285
9	姫島村	0.228
17	日出町	0.118
7	九重町	0.247
15	玖珠町	0.170
市平均		0.179
町村平均		0.174
県平均		0.178

ウ 主な指標の推移（10年間）

（1）経常収支比率

（単位：％）

年度	23	24	25	26	27	28	29	30	R1	R2
大分市	92.4	92.3	92.8	93.9	89.2	91.8	92.9	93.6	95.1	95.8
別府市	92.9	95.1	95.1	93.9	91.8	97.8	97.8	97.5	97.4	96.9
中津市	90.5	90.3	90.9	93.6	94.5	94.4	96.9	96.6	98.7	96.7
日田市	90.2	92.1	89.0	90.7	90.9	91.2	93.2	94.9	95.3	93.1
佐伯市	90.4	91.2	88.7	94.3	93.2	95.9	97.8	98.4	99.6	97.2
臼杵市	93.4	93.2	91.9	92.3	92.1	94.2	96.8	93.7	94.4	91.9
津久見市	93.5	97.2	95.6	94.8	96.6	98.6	98.9	98.9	97.7	96.6
竹田市	89.8	91.8	87.4	87.3	88.8	93.2	91.7	97.1	96.8	96.2
豊後高田市	90.3	86.8	87.4	92.4	89.1	92.6	95.0	94.8	95.8	90.6
杵築市	86.1	87.4	89.1	92.1	90.7	96.4	98.5	100.9	100.9	94.4
宇佐市	85.5	85.6	85.9	87.1	85.9	92.5	93.7	95.8	96.6	95.9
豊後大野市	87.2	87.0	86.0	85.6	83.7	85.7	89.1	91.2	94.4	92.1
由布市	90.9	90.6	89.4	93.5	90.4	95.3	96.4	96.4	95.8	94.3
国東市	90.7	91.6	91.8	92.1	89.4	94.0	95.3	96.5	97.6	95.8
姫島村	90.9	88.0	90.3	91.8	83.8	82.6	84.0	83.8	85.7	80.9
日出町	90.1	89.7	89.9	92.1	90.7	96.9	95.9	98.0	97.5	92.7
九重町	84.3	86.8	85.8	88.9	85.1	87.0	88.6	92.1	93.1	86.7
玖珠町	85.9	89.3	88.1	93.6	89.8	89.5	91.2	94.6	95.3	93.7
市平均	90.8	91.2	90.7	92.4	90.2	93.2	94.7	95.4	96.5	95.4
町村平均	87.5	88.7	88.4	91.7	88.4	90.9	91.7	94.3	94.8	90.6
県平均	90.6	91.1	90.6	92.3	90.1	93.1	94.5	95.4	96.4	95.1

（2）財政力指数（3年平均）

年度	23	24	25	26	27	28	29	30	R1	R2
大分市	0.89	0.87	0.87	0.87	0.87	0.89	0.90	0.91	0.91	0.90
別府市	0.59	0.57	0.57	0.57	0.57	0.57	0.57	0.58	0.58	0.58
中津市	0.47	0.47	0.49	0.50	0.50	0.50	0.50	0.50	0.51	0.51
日田市	0.39	0.39	0.39	0.40	0.40	0.40	0.40	0.40	0.41	0.41
佐伯市	0.32	0.32	0.31	0.31	0.31	0.31	0.31	0.32	0.32	0.33
臼杵市	0.40	0.40	0.40	0.39	0.38	0.38	0.39	0.39	0.39	0.39
津久見市	0.41	0.41	0.41	0.41	0.42	0.44	0.44	0.43	0.42	0.42
竹田市	0.24	0.24	0.24	0.23	0.23	0.24	0.24	0.25	0.25	0.26
豊後高田市	0.27	0.27	0.28	0.28	0.29	0.29	0.30	0.31	0.31	0.31
杵築市	0.34	0.33	0.33	0.33	0.34	0.34	0.34	0.34	0.34	0.35
宇佐市	0.41	0.41	0.41	0.42	0.43	0.43	0.43	0.43	0.43	0.43
豊後大野市	0.26	0.26	0.26	0.26	0.26	0.27	0.27	0.27	0.27	0.28
由布市	0.48	0.47	0.47	0.47	0.47	0.46	0.45	0.44	0.44	0.43
国東市	0.30	0.29	0.29	0.29	0.29	0.30	0.30	0.31	0.31	0.31
姫島村	0.09	0.09	0.09	0.10	0.10	0.10	0.10	0.10	0.11	0.11
日出町	0.52	0.51	0.51	0.52	0.53	0.54	0.55	0.56	0.57	0.57
九重町	0.31	0.30	0.29	0.29	0.29	0.31	0.32	0.33	0.34	0.34
玖珠町	0.34	0.33	0.33	0.33	0.34	0.35	0.35	0.36	0.36	0.37
市平均	0.54	0.53	0.54	0.54	0.54	0.54	0.55	0.55	0.55	0.56
町村平均	0.37	0.36	0.36	0.36	0.37	0.38	0.39	0.40	0.40	0.41
県平均	0.53	0.52	0.53	0.53	0.53	0.53	0.54	0.55	0.55	0.55

(3) ラスパイレス指数

年度	23. 4. 1	24. 4. 1	※H24 参考値	25. 4. 1	※H25 参考値	26. 4. 1	27. 4. 1	28. 4. 1	29. 4. 1	30. 4. 1	31.4.1	R2.4.1	R3.4.1
大分市	101.7	110.5	102.1	110.3	101.9	100.9	100.6	100.1	100.2	100.0	100.0	100.1	100.2
別府市	100.3	109.7	101.4	109.1	100.8	98.4	100.7	100.9	100.9	100.7	100.2	99.7	100.1
中津市	98.9	108.6	100.6	109.4	101.0	98.6	101.6	102.0	102.0	101.2	101.3	101.0	101.3
日田市	101.8	110.7	102.3	110.5	102.1	98.7	101.0	101.2	100.9	101.0	100.5	100.2	100.1
佐伯市	99.6	107.7	99.5	107.9	99.7	95.7	101.1	101.0	100.9	101.0	100.3	100.4	100.2
臼杵市	100.6	108.9	100.6	108.5	100.3	96.6	100.0	100.6	100.6	100.8	101.2	99.1	100.4
津久見市	99.8	108.3	100.0	108.6	100.2	100.3	100.5	100.3	100.3	98.1	99.4	99.7	99.4
竹田市	100.4	108.5	100.2	108.7	100.4	98.4	99.3	100.5	99.7	99.8	99.5	99.8	99.7
豊後高田市	99.0	107.7	99.6	107.0	98.8	99.1	99.7	99.7	100.0	100.1	100.1	100.0	99.9
杵築市	101.3	109.2	101.0	110.0	101.7	98.8	101.6	100.9	100.7	100.5	100.2	96.0	96.2
宇佐市	100.8	108.4	100.2	108.1	99.9	99.1	101.2	102.0	101.2	100.9	100.4	100.2	99.6
豊後大野市	100.8	109.6	101.2	108.4	100.1	98.5	101.1	101.0	100.5	100.3	100.6	100.8	100.3
由布市	101.7	109.9	101.6	110.0	101.6	100.7	101.1	102.2	99.8	101.6	100.5	100.5	100.4
国東市	102.2	109.5	101.2	109.1	100.8	98.4	102.6	101.2	101.1	100.5	100.6	100.7	100.9
姫島村	72.9	78.9	72.9	78.6	72.5	74.9	75.7	76.3	79.2	79.6	81.1	81.1	81.1
日出町	101.1	110.0	101.6	109.1	100.8	98.2	100.8	100.1	99.8	99.8	99.5	98.7	98.3
九重町	102.7	108.0	99.8	108.2	100.0	98.7	99.4	100.8	99.5	99.7	99.5	99.8	99.6
玖珠町	99.8	108.8	100.5	108.9	100.6	97.7	102.0	101.4	101.6	97.9	100.5	100.7	100.2
市平均	100.9	109.4	101.1	109.1	100.9	98.9	100.9	101.0	100.7	100.6	100.5	100.2	100.2
町村平均	97.6	105.6	97.6	105.3	97.3	94.9	97.7	97.5	98.0	96.8	97.7	97.8	97.5
県平均	100.6	109.1	100.9	108.9	100.6	98.6	100.7	100.7	100.6	100.4	100.3	100.1	100.1

(注) 平成24・25参考値は国家公務員の時限的な(2年間)給与改定特例法による措置が無いとした場合の値である。

(4) 職員数

(単位:人)

年度	23. 4. 1	24. 4. 1	25. 4. 1	26. 4. 1	27. 4. 1	28. 4. 1	29. 4. 1	30. 4. 1	31. 4. 1	R2. 4. 1	R3. 4. 1
大分市	2,979	2,913	2,869	2,856	2,848	2,850	2,859	2,882	2,918	2,991	3,033
別府市	907	908	896	894	885	876	852	834	823	823	840
中津市	760	734	717	728	754	759	761	754	760	748	733
日田市	594	591	586	577	579	573	573	568	557	554	556
佐伯市	895	883	855	833	817	811	807	811	804	798	778
臼杵市	377	372	365	368	367	365	363	360	360	362	358
津久見市	212	209	207	201	202	200	203	198	192	192	192
竹田市	395	387	376	357	347	330	321	317	316	306	302
豊後高田市	296	287	278	277	279	280	275	279	283	283	285
杵築市	298	288	286	292	293	303	299	300	303	286	280
宇佐市	578	568	569	567	571	576	601	597	597	602	599
豊後大野市	579	559	543	529	518	503	490	487	478	468	457
由布市	354	347	347	354	352	354	356	355	355	357	366
国東市	438	427	424	420	418	418	425	429	424	416	408
姫島村	85	82	75	87	85	89	89	88	87	60	64
日出町	179	176	180	178	179	176	178	176	176	182	187
九重町	139	137	139	140	141	141	140	138	138	140	140
玖珠町	169	168	167	166	166	168	168	166	168	167	166
市計	9,662	9,473	9,318	9,253	9,230	9,198	9,185	9,171	9,170	9,186	9,187
町村計	572	563	561	571	571	574	575	568	569	549	557
県計	10,234	10,036	9,879	9,824	9,801	9,772	9,760	9,739	9,739	9,735	9,744

(5) 実質公債費比率（3力年平均）

年度	23	24	25	26	27	28	29	30	R1	R2
大分市	10.7	10.0	8.9	7.7	6.7	6.1	5.7	5.3	5.1	5.2
別府市	3.2	3.2	2.9	2.4	2.2	2.2	2.7	3.1	3.2	2.8
中津市	8.3	7.4	6.6	5.9	5.5	5.1	5.3	5.7	6.1	6.3
日田市	8.1	7.6	7.6	7.2	6.2	5.1	4.6	4.7	4.6	4.1
佐伯市	12.9	12.0	11.1	9.8	8.5	8.2	8.5	8.9	8.4	8.3
臼杵市	14.5	13.4	12.5	11.8	11.2	10.9	10.8	10.0	8.9	7.7
津久見市	12.1	12.1	12.3	12.2	12.1	11.8	11.7	11.8	11.6	10.8
竹田市	9.0	7.4	6.2	5.2	4.5	4.4	4.5	4.7	4.5	4.3
豊後高田市	12.9	11.5	10.6	9.2	8.3	7.5	8.0	8.3	8.3	6.0
杵築市	10.8	10.7	10.5	9.9	9.2	9.3	9.7	10.6	10.8	10.4
宇佐市	7.5	6.3	5.8	5.1	5.1	5.1	5.4	5.8	6.1	6.4
豊後大野市	9.8	8.9	8.1	7.0	5.9	5.0	4.8	4.8	4.9	4.8
由布市	8.0	7.2	7.0	6.8	7.0	7.5	7.9	7.9	7.4	6.8
国東市	14.1	12.5	11.5	10.2	9.7	9.4	9.5	8.5	7.4	5.4
姫島村	12.6	10.8	9.2	8.2	6.9	5.4	4.8	4.7	5.2	4.9
日出町	10.0	9.6	8.9	8.6	8.1	8.5	8.8	9.2	8.7	8.1
九重町	5.7	6.0	5.5	5.1	4.4	4.4	4.7	5.4	5.8	5.7
玖珠町	6.7	6.4	5.8	5.0	4.0	3.2	2.7	2.7	2.8	2.9
市平均	9.9	9.1	8.3	7.4	6.7	6.3	6.2	6.1	6.0	5.7
町村平均	8.1	7.8	7.1	6.6	5.8	5.6	5.6	5.9	5.9	5.7
県平均	9.8	9.0	8.2	7.3	6.6	6.2	6.2	6.1	6.0	5.7

工 令和2年度市町村普通会計決算（決算収支）

（単位：千円、％）

	(A)	(B)	(A)-(B) (C)	(D)	(C)-(D) (E)	(F)	(G)	(H)	(I)	(F)-(G)+(H)-(I)	(%)	財政調整基金 取崩し額	実質年度 収支	実質収 支比率	財政調整基金 現在高	左の標準財 政規模に対 する割合	地方債現在高	左の標準財 政規模に対 する割合
大分市	242,717,802	238,977,682	3,740,120	744,161	2,995,959	1,226,692	564		1,300,000	▲ 72,744	3.0	5,457,856	5.4	168,223,780	166.8			
別府市	68,796,190	67,656,907	1,139,283	345,819	793,464	98,928	352,390		100,000	▲ 351,318	3.0	6,689,355	25.7	37,868,637	145.5			
中津市	53,059,773	51,470,586	1,589,187	377,977	1,211,210	▲ 2,024	9,647		948,005	▲ 940,382	5.1	3,156,350	13.3	40,312,447	169.8			
日田市	49,106,178	47,825,141	1,281,037	763,226	517,811	▲ 70,844	12,046			▲ 58,798	2.5	4,420,076	21.1	35,887,842	171.0			
佐伯市	56,635,427	55,782,781	852,646	166,124	686,522	54,792	319,221		392,104	▲ 18,091	2.8	5,716,252	22.9	50,664,942	203.1			
臼杵市	27,518,051	27,059,356	458,695	96,133	362,562	▲ 3,371	194,903		270,000	▲ 78,468	3.1	2,961,404	25.1	27,892,868	236.6			
津久見市	11,965,975	11,598,684	367,291	64,504	302,787	51,180	127,121		50,000	128,301	5.3	1,028,298	17.9	10,648,450	195.0			
竹田市	24,648,328	23,910,938	737,390	333,010	404,380	▲ 159,579	205,363		300,000	▲ 254,216	4.2	3,365,882	35.0	18,464,143	191.8			
豊後高田市	18,607,033	18,183,266	423,767	67,615	356,152	233,025	81,884		120,000	194,909	4.2	2,866,334	33.8	15,802,025	186.3			
杵築市	27,296,056	26,740,223	555,833	110,136	445,697	▲ 39,980	237,195	2,560,349	769,413	1,988,151	4.2	2,106,228	20.0	22,713,839	215.3			
宇佐市	39,183,770	38,033,655	1,150,115	210,412	939,703	▲ 266,005	46,707		475,508	▲ 694,806	5.7	3,684,867	22.4	29,487,910	179.4			
豊後大野市	34,237,229	33,070,102	1,167,127	296,400	870,727	53,274	7,033		762,990	▲ 702,683	6.0	5,864,547	40.2	25,037,790	171.5			
由布市	25,031,305	24,065,257	966,048	287,009	679,039	245,016	5,861		555,259	▲ 304,382	6.2	2,229,818	20.5	22,867,367	210.0			
国東市	28,742,765	27,430,879	1,311,886	739,798	572,088	142,536	243,219	861,070	351,181	895,644	4.8	3,416,883	28.5	19,421,691	162.0			
姫島村	3,607,141	3,244,768	362,373	11,152	351,221	116,674	118,215		118,215	116,674	25.8	310,747	22.8	2,882,429	211.9			
日出町	15,137,842	14,880,425	257,417	62,949	194,468	41,856	164		42,020	42,020	3.0	754,499	11.8	10,657,780	166.2			
九重町	9,636,207	8,653,085	983,122	469,348	513,774	81,961	1,030		350,000	▲ 267,009	12.3	1,033,199	24.7	5,520,648	132.1			
玖珠町	11,938,993	11,296,287	642,706	93,017	549,689	21,018	1,319		323,165	▲ 300,828	10.8	869,619	17.0	7,895,272	154.8			
市計	707,545,882	691,805,457	15,740,425	4,602,324	11,138,101	1,563,640	1,843,154	3,421,419	6,384,460	433,753	3.8	52,963,950	17.9	525,303,731	177.1			
町村計	40,320,183	38,074,565	2,245,618	636,466	1,609,152	261,509	120,728		791,380	▲ 409,143	9.4	2,968,064	17.4	26,956,129	158.1			
県計	747,866,065	729,880,022	17,986,043	5,238,790	12,747,253	1,825,149	1,963,882	3,421,419	7,185,840	24,610	4.1	55,932,014	17.8	552,259,860	176.0			

令和2年度市町村普通会計決算（歳入の状況）

(1) 総括表

市町村計（歳入）

（単位：千円、％）

区分	令和2年度				令和元年度				
	決算額 (A)	臨時的なもの(B) 特定財源 一般財源等	差引経常 的なもの (A)-(B)	左の内訳 特定財源 一般財源等	決算額 構成比	決算額 増減率	決算額	左のうち 経常一般 財源等	決算額 構成比
1 地方 税	155,224,474	7,559,375	147,665,099	147,665,099	20.8	▲ 1.3	157,249,536	149,637,633	26.3
2 地方 譲与 税	5,991,635		5,991,635	5,991,635	0.8	4.3	5,744,323	5,744,323	1.0
3 利子割交付金	110,454		110,454	110,454	0.0	▲ 2.1	112,873	112,873	0.0
4 配当割交付金	321,361		321,361	321,361	0.0	▲ 13.0	369,200	369,200	0.1
5 株式等譲渡所得割交付金	385,069		385,069	385,069	0.1	78.0	216,390	216,390	0.0
6 分離課税所得割交付金					-	-			-
7 地方消費税交付金	25,168,514		25,168,514	25,168,514	3.4	21.9	20,643,194	20,643,194	3.5
8 ゴルノ場費用税交付金	225,926		225,926	225,926	0.0	▲ 3.7	234,515	234,515	0.0
9 特別地方消費税交付金					-	-			-
10 軽油引取税・自動車取得税交付金	313,274		313,274	313,274	0.0	▲ 100.0	553,834	553,834	0.1
11 自動車税環境性能割交付金	1,079,863		1,079,863	1,079,863	0.1	-	147,137	147,137	0.0
12 法人事業税交付金	1,136,813		1,136,813	1,136,813	0.2	▲ 49.2	2,238,842	2,238,842	0.4
13 地方特例交付金	130,246,922	13,276,217	116,970,705	116,970,705	17.4	0.4	129,665,997	117,518,737	21.7
14 地方交付税	171,436		171,436	171,436	0.0	6.9	160,352	160,352	0.0
15 交通安全対策特別交付金	2,445,090	615,910	1,805,939	1,804,677	0.3	▲ 29.7	3,477,106	2,592	0.6
16 分担金及び負担金	7,775,302	23,280	7,345,115	6,824,769	1.0	▲ 10.4	8,678,272	515,166	1.5
17 使費用	2,284,682	216	1,766,502	2,107,816	0.3	▲ 2.2	2,335,883		0.4
18 手数料	237,520,196	140,963,392	80,317,006	80,317,006	31.8	142.4	88,001,597		16.4
19 国庫支出金	123,053		123,053	123,053	0.0	▲ 2.0	125,585	125,585	0.0
20 国有提供施設等所在市町村助成交付金	49,420,927	11,411,086	37,597,248	37,597,248	6.6	2.8	48,062,686		8.0
21 都道府県支出金	1,940,031	772,038	381,767	174,652	0.3	▲ 31.4	2,826,549	230,878	0.5
22 財産収入	9,084,453	8,053,088	1,031,365		1.2	29.6	7,008,875		1.2
23 寄附金	25,790,775	11,271,533	14,519,242		3.4	6.7	24,171,202		4.0
24 繰入金	11,088,721	2,539,901	8,548,820		1.5	▲ 18.8	13,653,311		2.3
25 繰越金	10,924,791	1,776,081	7,428,959	6,753,179	1.5	8.7	10,046,544	584,810	1.7
26 諸収入	300,000		300,000		0.0	0.0	300,000		0.1
収益事業収入	5,126,699	552,297	4,410,389	4,376,130	0.7	10.5	4,639,641	47,602	0.8
各種貸付金元利収入	5,498,092	1,223,784	3,018,570	2,377,049	0.7	7.7	5,106,903	537,208	0.9
その他の収入	69,092,303	54,693,607	14,398,696		9.2	10.4	62,555,436		10.5
うち都道府県貸付金	6,900	6,900			-	-			-
うち減取補てん債特例分	398,575		398,575		-	-			-
うち猶予特例債					0.0	-			-
うち臨時財政対策債	13,982,540		13,982,540		1.9	3.0	13,574,536		2.3
歳入構成比率	747,866,065	232,120,132	436,647,052	135,579,347	100.0	25.0	598,279,239	299,036,061	100.0
歳入	100.0	31.0	58.4	18.1	40.3		100.0	50.0	

(注) 構成比は、表示単位で四捨五入しているため、合計が一致しない場合がある。

(2) 歳入決算額 (市町村別)

	1 地方税		2 地方譲与税		3 利子割交付金		4 配当割交付金		5 株式等譲渡所得割交付金		7 地方消費税交付金		8 ニル卜場利用税交付金		12 自動車税環境性能割交付金		13 法人事業税交付金		14 地方特例交付金等		15 地方交付税			
	金額	構成比	金額	構成比	金額	構成比	金額	構成比	金額	構成比	金額	構成比	金額	構成比	金額	構成比	金額	構成比	金額	構成比	金額	構成比		
大分市	78,691,091	32.4	1,703,398	0.7	54,106		157,462	0.1	188,791	0.1	10,445,621	4.3	81,859		80,267		605,078	0.2	554,989	0.2	7,970,279	3.2	6,946,159	1,024,120
別府市	13,752,609	20.0	272,942	0.4	10,719		31,174		37,334	0.1	2,618,978	3.8	28,641		17,057		60,473	0.1	98,797	0.1	9,088,687	13.2	8,829,007	259,883
中津市	11,255,888	21.2	371,974	0.7	7,946		23,134		27,748	0.1	1,843,262	3.5	8,136		19,281		104,196	0.2	89,660	0.2	10,530,705	19.8	9,629,381	901,278
日田市	7,879,542	16.0	551,924	1.1	5,345		15,571		18,693		1,450,414	3.0	19,427		24,761	0.1	50,191	0.1	55,189	0.1	12,499,728	25.5	10,559,589	1,940,139
佐伯市	7,448,367	13.2	469,731	0.8	5,618		16,317		19,501		1,537,284	2.7			22,132		43,608	0.1	54,422	0.1	16,061,074	28.4	14,800,337	1,260,737
臼杵市	3,975,262	14.4	213,515	0.8	3,059		8,883		10,611		810,915	2.9	11,991		12,596		15,112	0.1	26,373	0.1	7,061,279	25.7	6,351,026	710,253
津久見市	2,202,256	18.4	86,575	0.7	1,509		4,372		5,203		381,878	3.2			3,620		17,407	0.1	11,236	0.1	3,385,140	28.1	2,859,054	506,086
竹田市	1,949,831	7.9	316,378	1.3	1,449		4,211		5,034		476,287	1.9	6,458		17,891	0.1	7,845		15,906	0.1	7,537,197	30.6	6,549,334	887,863
豊後高田市	2,279,731	12.3	151,686	0.8	1,713		4,995		6,000		484,034	2.6			9,190		13,138	0.1	20,129	0.1	5,881,125	31.6	5,238,653	642,472
杵築市	3,101,467	11.4	240,603	0.9	2,153		6,271		7,523		625,325	2.3	20,475	0.1	14,516	0.1	15,912	0.1	24,093	0.1	6,788,259	24.9	6,153,464	634,795
宇佐市	6,142,876	15.7	326,638	0.8	4,849		14,102		16,887		1,193,762	3.0	172		19,726	0.1	65,788	0.2	50,491	0.1	8,925,260	23.8	8,060,655	864,605
豊後大野市	3,412,404	10.0	405,237	1.2	2,593		7,534		9,008		768,831	2.2	10,658		23,554	0.1	14,013		27,899	0.1	10,250,827	29.9	9,436,883	813,944
由布市	4,010,405	16.0	232,327	0.9	2,933		8,531		10,217		745,813	3.0	28,014	0.1	13,260	0.1	10,835		40,511	0.2	6,142,543	24.5	5,371,810	770,733
国東市	3,014,323	10.5	274,306	1.0	1,972		5,729		6,851		623,836	2.2	6,091		16,195	0.1	23,137	0.1	19,744	0.1	8,129,183	28.2	7,448,572	880,611
姫島村	128,104	3.6	9,042	0.3	112		329		393		40,020	1.1			581		80		833		1,428,519	39.6	1,150,750	277,769
日出町	3,135,319	20.7	112,458	0.7	2,622		7,640	0.1	9,174		574,208	3.8	1,510		7,143		20,270	0.1	32,361	0.2	2,454,117	16.2	2,293,012	161,105
九重町	1,234,173	12.8	121,411	1.3	573		1,668		1,995		208,204	2.2	2,494		5,205	0.1	7,773	0.1	5,602	0.1	2,919,977	30.3	2,454,490	465,487
玖珠町	1,570,726	13.2	131,500	1.1	1,183		3,438		4,106		339,842	2.8			6,305	0.1	5,106		8,598	0.1	3,213,023	26.9	2,838,529	374,494
市計	149,156,152	21.1	5,617,224	0.8	105,964		308,286		369,401	0.1	24,006,240	3.4	221,922		294,040		1,046,634	0.1	1,089,419	0.2	120,231,286	17.0	108,233,924	11,997,024
町村計	6,088,322	15.1	374,411	0.9	4,490		13,075		15,668		1,162,274	2.9	4,004		19,234		33,229	0.1	47,394	0.1	100,156,36	24.8	87,86,781	1,278,855
県計	155,224,474	20.8	5,991,635	0.8	110,454		321,361		385,069	0.1	25,168,514	3.4	225,926		313,274		1,079,863	0.1	1,136,813	0.2	130,246,922	17.4	116,970,705	13,275,879

(注) 構成比は、表示単位で四捨五入しているため、合計が一致しない場合がある。

(単位：千円、%)

	16 交通安全対策特別交付金		17 分担金及び負担金		18 使用料		19 手数料		20 国庫支出金												
	構成比	(1) 同級地団体からのもの	(2) その他	(1) 同級地団体からのもの	(2) 保育園使用料	(3) 公営住宅使用料	(4) その他	構成比	(1) 法定受託事務	(2) 自治事務	構成比	(1) 生活保護費負担金	(2) 児童保護費負担金	(3) 障害者自立支援給付等負担金	(4) 児童手当等交付金						
																構成比	(1) 授業料	(2) 保育所使用料	(3) 公営住宅使用料	(4) その他	構成比
大分市	77,864	498,000	0.2	64,452	433,548	2,195,154	0.9	1,641	49,372	1,088,491	1,055,650	792,388	0.3	99,522	692,866	94,157,094	38.8	11,118,012	8,022,839	5,277,698	5,427,785
別府市	20,790	229,669	0.3	13,641	216,028	615,014	0.9	18	10,418	372,026	232,552	215,047	0.3	15,750	199,297	27,489,504	40.0	5,261,230	1,877,388	2,039,775	1,044,489
中津市	12,164	155,419	0.3	43,644	111,775	583,452	1.1	24,871	177,776	380,805	380,805	66,348	0.1	16,552	49,796	16,979,382	32.0	1,435,235	1,520,739	1,039,712	994,043
日田市	9,966	165,862	0.3	18,969	146,893	705,275	1.4	13,629	280,578	411,068	411,068	261,069	0.5	22,522	238,547	13,489,341	27.5	1,054,096	1,338,382	846,980	698,733
佐伯市	7,891	93,588	0.2	1,058	92,530	561,141	1.0	129	6,559	316,221	238,232	223,479	0.4	26,123	197,356	14,186,103	25.0	1,453,498	846,359	1,048,949	608,943
臼杵市	4,643	63,558	0.2	24,151	39,407	237,782	0.9	5,482	109,453	122,827	122,827	64,412	0.2	9,604	54,808	7,975,742	29.0	615,610	685,722	615,169	332,853
津久見市	1,605	48,562	0.4	12,986	35,576	57,583	0.5	324	80,444	343,543	22,659	32,746	0.3	5,045	27,701	3,344,245	27.9	2,655,19	232,798	288,115	130,301
竹田市	3,998	24,317	1.0	3,582	243,735	389,960	1.6	2,926	113,838	273,196	273,196	89,379	0.4	7,575	81,804	4,548,215	18.5	4,68,595	203,874	388,161	156,007
豊後高田市	2,662	48,378	0.3	8,634	39,744	241,111	1.3	35	84,340	156,771	156,771	38,995	0.2	7,244	31,751	4,998,026	26.9	310,970	441,232	310,750	202,547
杵築市	3,026	55,455	0.2	19,192	36,263	425,248	1.6	324	937	80,444	343,543	39,437	0.1	7,536	31,901	6,645,456	24.3	560,859	416,412	413,592	277,033
宇佐市	7,373	152,990	0.4	29,886	123,104	408,253	1.0	2,907	173,387	231,959	231,959	215,070	0.5	16,287	198,783	11,404,782	29.1	912,830	1,179,096	925,874	553,245
豊後大野市	5,070	339,503	1.0	121,225	218,278	371,533	1.1	35	1,664	190,484	179,350	83,011	0.2	11,215	71,796	7,476,865	21.8	789,158	583,574	646,004	274,525
由布市	3,765	98,163	0.4	569	95,594	156,107	0.6	217	102,945	52,945	52,945	37,801	0.2	7,956	29,845	7,368,083	28.4	524,714	710,346	418,790	335,720
国東市	4,150	157,065	0.5	83,053	74,012	250,135	0.9	29,844	556	182,407	37,328	65,350	0.2	9,796	55,554	6,390,950	22.2	450,000	368,462	430,801	200,381
姫島村		62		62	42,438		1.2		85,336	33,902	33,902	894		490	404	425,867	11.8		37	30,756	7,083
日出町	2,643	27,907	0.2	226	27,681	71,006	0.5	1,157	35,896	33,953	33,953	42,183	0.3	3,332	38,851	5,109,381	33.8	604,575	362,323	362,323	319,540
九重町	1,925	38,485	0.4	8,840	27,645	375,714	3.9	4,905	56,848	313,861	313,861	6,702	0.1	2,795	3,907	1,902,224	19.7	32,084	110,051	110,051	80,515
玖珠町	1,901	29,107	0.2	24	29,083	88,416	0.7		47,117	41,299	41,299	10,371	0.1	4,095	6,276	3,460,240	28.0		322,862	206,661	114,880
市計	164,967	2,351,529	0.3	445,042	1,906,487	7,197,728	1.0	32,208	119,321	3,738,885	2,224,532	2,224,532	0.3	262,727	1,961,805	226,453,788	32.0	25,220,126	18,527,223	14,700,470	11,236,695
町村計	6,469	93,561	0.2	9,090	84,471	577,574	1.4	1,157	4,905	148,397	423,115	60,150	0.1	10,712	49,438	10,897,712	27.0		959,558	709,791	522,018
県計	171,436	2,445,090	0.3	454,132	1,990,958	7,775,302	1.0	33,365	124,226	3,455,711	4,162,000	2,284,682	0.3	273,439	2,011,243	237,351,500	31.7	25,220,126	19,486,781	15,410,261	11,758,713

(注) 構成比は、表示単位で四捨五入しているため、合計が一致しない場合がある。

(単位：千円、%)

	21 国庫提供施設等所在市町村										22 県支出金			23 財産収入					
	(5) 普通建設事業費支出金	(6) 災害復旧事業費支出金	(7) 委託金	(8) 財政補給金	(9) 社会資本整備総合交付金	(10) 特定防衛施設周辺整備調整交付金	(11) 地方自治体間交付金	(12) 建設コアプロジェクト等補助金	(13) 特定防衛施設等整備補助金	(14) その他	(15) その他	構成比	助成交付金	(1) 国庫財源を伴うもの	(2) 県費のみのもの	構成比	(1) 財産収入	(2) 財産売却収入	
大分市	2,134,971	4,972	149,841	308,629	2,013,573	34,453	4,516,869	47,889,998	2,472,690	4,784,764	15,670	14,099,639	5.8	9,437,542	4,662,147	22,581.2	0.1	107,476	118,336
別府市	818,491	2,678	32,589	1,447,991	1,447,991	38,301	1,773,137	11,661,651	227,191	1,264,593	16,200	4,656,296	6.8	3,115,494	1,540,802	321,297	0.5	249,041	72,256
中津市	436,954	34,111	31,149	501,855	501,855	7,794	1,461,701	8,412,306	284,115	719,668		3,485,890	6.6	2,386,572	1,099,318	51,748	0.1	40,874	10,874
日田市	221,056	349,368	54,448	382,348	382,348	1,897	1,252,640	6,455,903	269,777	563,713		3,389,035	6.9	2,383,801	1,005,234	148,349	0.3	84,719	63,630
佐伯市	287,711	117,036	25,774	672,544	672,544	53,906	1,016,316	7,052,995	257,388	744,684		3,472,548	6.1	2,247,129	1,225,419	180,884	0.3	66,860	114,024
臼杵市	275,554	17,108	7,508	267,853	267,853	5,355	749,541	3,812,724	236,233	354,512		1,877,995	6.8	1,199,377	678,618	126,753	0.5	90,433	36,320
津久見市	83,178	6,420	4,952	131,477	131,477	10,662	256,463	1,708,294	50,443	165,533		780,051	6.5	561,194	218,857	20,052	0.2	14,205	5,847
竹田市	103,843	42,563	6,056	153,207	153,207	16,392	514,722	2,123,621	83,994	287,180		2,372,478	9.6	1,586,064	786,414	112,750	0.5	39,408	73,342
豊後高田市	139,026	48,967	6,695	243,979	243,979	38,102	644,272	2,271,957	103,560	235,969		1,232,954	6.6	788,069	444,885	97,928	0.5	97,573	355
杵築市	638,326	88,597	8,212	110,617	110,617	16,421	682,109	2,879,120	184,731	389,427	544	1,695,876	6.2	1,113,518	582,358	50,368	0.2	30,126	20,242
宇佐市	335,479	18,624	17,383	499,431	499,431	34,490	770,345	5,544,040	72,489	541,656		3,161,649	8.1	2,139,085	1,022,564	150,628	0.4	143,399	7,229
豊後大野市	228,025	49,956	7,133	317,149	317,149	3,049	528,400	3,517,695	122,123	410,104		2,773,656	8.1	1,842,182	931,474	54,806	0.2	35,913	18,893
由布市	409,086	139,285	8,276	185,851	185,851	27,293	567,913	3,433,380	163,613	276,865	10,211	2,049,952	8.2	1,616,996	432,956	22,596	0.1	14,871	7,725
国東市	685,885	12,605	5,493	295,968	295,968	2,000	830,382	2,756,193	94,953	258,027		1,753,619	6.1	1,221,684	531,935	139,212	0.5	113,228	25,984
姫島村	4,207		1,584	14,405	14,405		135,862	199,176	12,094	20,663		113,748	3.2	73,666	40,082	26,601	0.7	26,601	
日出町	163,415	21,104	7,402	74,248	74,248	12,510	488,955	2,846,116	78,274	151,619	6,382	1,084,511	7.2	739,051	345,460	118,197	0.8	117,488	709
九重町	102,664	120,297	3,611	11,495	11,495	77,316	227,222	930,570	39,953	166,446	8,993	629,344	6.5	376,760	252,584	16,707	0.2	9,048	7,659
玖珠町	172,812	30,282	3,902	66,991	66,991	218,049	384,112	1,514,084	29,087	124,518	65,053	960,322	8.0	655,335	304,987	75,343	0.6	10,609	64,734
市計	6,797,285	932,290	365,509	308,629	7,223,843	290,115	15,564,810	109,519,847	4,623,300	10,976,695	42,625	46,801,698	6.6	31,638,707	15,162,991	1,703,183	0.2	1,128,126	575,057
町計	443,098	443,683	16,499	167,139	295,365	12,510	1,215,451	5,489,946	159,408	463,246	80,428	2,787,925	6.9	1,844,812	943,113	236,848	0.6	163,746	73,102
県計	7,240,383	1,375,973	382,008	308,629	7,390,992	302,625	16,780,261	115,009,793	4,782,708	11,439,941	123,053	49,589,623	6.6	33,483,519	16,106,104	1,940,031	0.3	1,291,872	648,159

(単位:千円、%)

	24 需 附 金		25 繰 入 金		26 繰 越 金		27 諸 収 入		28 地 方 債										
	金額	構成比	金額	構成比	金額	構成比	金額	構成比	(1)延滞金 加算金 及び過料	(2)預金利子	(3)公営企業 貸付金 元利収入	(4)貸付金 元利収入	(5)受託事業 収入	(6)収益事業 収入	(7)雑 入	金額	構成比	繰入合計	構成比
大 分 市	450,313	0.2	4,494,369	1.9	2,357,759	1.0	4,978,378	2.1	21,669	157	3,339,959	10,979	1,509,617	17,842,400	7.4	242,717,802	100.0		
別 府 市	379,962	0.6	713,923	1.0	897,820	1.3	1,202,460	1.7	55,273	138	461,359	10	385,680	5,980,897	8.7	68,796,190	100.0		
中 津 市	173,825	0.3	1,661,447	3.1	755,206	1.4	401,171	0.8	17,801	153	41,577	4,606	337,034	4,451,691	8.4	53,059,773	100.0		
日 田 市	597,946	1.2	1,482,815	3.0	832,674	1.7	868,704	1.8	6,838	3	612,935	5,973	242,955	4,584,957	9.3	49,106,178	100.0		
佐 伯 市	626,363	1.1	2,130,121	3.8	900,447	1.6	659,950	1.2	19,225	915	199,588		441,322	7,914,953	14.0	56,935,427	100.0		
臼 杵 市	725,823	2.6	401,912	1.5	415,479	1.5	252,614	0.9	18,733	34	62,070	1,313	170,484	3,221,762	11.7	27,518,051	100.0		
津 久 島 市	233,297	1.9	250,365	2.1	265,100	2.2	156,229	1.3	1,230		34,727		120,272	696,844	5.8	11,965,975	100.0		
竹 田 市	534,165	2.2	1,498,476	6.1	777,038	3.2	359,986	1.5	6,522	26	6,508	16,055	330,875	3,376,079	13.7	24,648,328	100.0		
豊 後 高 田 市	478,785	2.6	455,127	2.4	127,213	0.7	302,026	1.6	1,662	1	174,130		126,233	1,732,087	9.3	18,607,033	100.0		
杵 築 市	717,308	2.6	3,118,431	11.4	620,719	2.3	276,893	1.0	7,394	99	30,040		239,360	2,800,798	10.3	27,296,056	100.0		
宇 佐 市	272,490	0.7	2,469,671	6.3	763,963	1.9	299,961	0.8	8,918	25	81,980		209,038	3,116,395	8.0	39,183,770	100.0		
豊 後 大 野 市	278,396	0.8	2,192,047	6.4	642,365	1.9	281,152	0.8	14,677	24	31,732		234,719	4,806,267	14.0	34,237,229	100.0		
由 布 市	150,176	0.6	664,645	2.7	334,187	1.3	249,753	1.0	11,178	37	29,596	4,469	205,473	2,642,467	10.6	25,031,305	100.0		
国 東 市	2,538,273	8.9	2,179,348	7.6	568,552	2.0	198,006	0.7	17,605	11,309	1,809		168,212	2,375,693	8.3	28,742,765	100.0		
姫 島 村	4,310	0.1	190,410	5.3	239,929	6.7	24,458	0.7	60	12	10,510		13,876	930,411	25.8	3,607,141	100.0		
日 出 町	746,041	4.9	122,218	0.8	65,624	0.4	70,121	0.5	4,441	15	11,368		54,297	1,314,806	8.7	15,137,842	100.0		
九 重 町	112,962	1.2	1,119,536	11.6	229,495	2.4	218,449	2.3	1,851		26		216,572	4,688,596	4.9	9,636,207	100.0		
玖 珠 町	64,008	0.5	645,914	5.4	295,111	2.5	129,480	1.0	2,637		785		120,058	835,900	7.0	11,938,993	100.0		
市 計	8,157,132	1.2	23,712,697	3.4	10,258,562	1.4	10,486,283	1.5	207,725	12,821	5,104,010	43,473	4,820,254	65,542,590	9.3	707,545,882	100.0		
町 計	927,321	2.3	2,078,078	5.2	830,159	2.1	436,508	1.1	8,989	27	22,689		404,803	3,549,713	8.8	40,320,183	100.0		
県 計	9,084,453	1.2	25,790,775	3.4	11,088,721	1.5	10,924,791	1.5	216,714	12,848	5,126,699	43,473	5,225,057	69,092,303	9.2	747,866,065	100.0		

(注) 構成比は、表示単位で四捨五入しているため、合計が一致しない場合がある。

(単位：千円、%)

	自主財源		依存財源		特定財源		一般財源等		経常一般財源等		経常一般財源比率	歳入合計
	構成比		構成比		構成比		構成比		構成比			
大分市	39.0	94,683,264	61.0	148,034,538	51.7	125,449,660	48.3	117,268,142	39.3	95,478,916	94.6	242,717,802
別府市	26.7	18,367,801	73.3	50,428,389	54.3	37,387,940	45.7	31,408,250	36.3	24,971,304	96.0	68,796,190
中津市	28.5	15,104,604	71.5	37,955,169	46.0	24,393,411	54.0	28,666,362	43.0	22,813,043	96.1	53,059,773
日田市	26.4	12,942,236	73.6	36,163,942	48.2	23,656,934	51.8	25,449,244	41.2	20,225,588	96.4	49,106,178
佐伯市	22.6	12,824,345	77.4	43,811,082	48.9	27,712,625	51.1	28,922,802	42.7	24,174,343	96.9	56,635,427
臼杵市	22.8	6,263,575	77.2	21,254,476	48.5	13,338,938	51.5	14,179,113	41.2	11,327,620	96.1	27,518,051
津久見市	27.3	3,266,190	72.7	8,699,785	40.9	4,891,315	59.1	7,074,660	46.2	5,523,346	96.0	11,965,975
竹田市	24.2	5,958,902	75.8	18,689,426	49.5	12,194,474	50.5	12,453,854	37.9	9,343,215	97.1	24,648,328
豊後高田市	21.9	4,069,294	78.1	14,537,739	45.4	8,455,404	54.6	10,151,629	44.2	8,217,340	96.9	18,607,033
杵築市	30.8	8,405,326	69.2	18,890,730	45.3	12,355,283	54.7	14,940,773	37.5	10,226,934	96.9	27,296,056
宇佐市	27.8	10,875,902	72.2	28,307,868	48.2	18,868,570	51.8	20,315,200	40.3	15,793,419	96.1	39,183,770
豊後大野市	22.4	7,655,217	77.6	26,582,012	48.7	16,672,721	51.3	17,564,508	41.7	14,285,116	97.8	34,237,229
由布市	22.9	5,721,833	77.1	19,309,472	46.4	11,606,937	53.6	13,424,368	41.9	10,499,782	96.4	25,031,305
国東市	31.7	9,111,309	68.3	19,631,456	44.2	12,699,030	55.8	16,043,735	39.9	11,458,735	95.6	28,742,765
姫島村	18.2	657,206	81.8	2,949,935	39.7	1,430,828	60.3	2,176,313	37.2	1,341,098	98.6	3,607,141
日出町	29.1	4,398,616	70.9	10,739,226	51.4	7,787,439	48.6	7,350,403	41.0	6,212,824	96.9	15,137,842
九重町	34.8	3,350,223	65.2	6,285,984	38.6	3,723,463	61.4	5,912,744	43.5	4,194,533	100.4	9,636,207
玖珠町	24.3	2,902,476	75.7	9,036,517	42.5	5,074,507	57.5	6,864,486	41.7	4,980,549	97.6	11,938,993
市計	30.4	215,249,798	69.6	492,296,084	49.4	349,683,242	50.6	357,862,640	40.2	284,338,701	95.8	707,545,882
町計	28.0	11,308,521	72.0	29,011,662	44.7	18,016,237	55.3	22,303,946	41.5	16,729,004	98.1	40,320,183
県計	30.3	226,558,319	69.7	521,307,746	49.2	367,699,479	50.8	380,166,586	40.3	301,067,705	96.0	747,866,065

(注) 構成比は、表示単位で四捨五入しているため、合計が一致しない場合がある。

令和2年度市町村普通会計決算（歳出の状況）

(1) 総括表

市町村計（歳出）

（単位：千円、％）

区分	令和2年度										令和元年度	
	決算額		臨時的なもの(B)		差引経常的なもの(A)-(B)	左の内訳		決算額増減率	決算額構成比	決算額		
	(A)	特定財源	一般財源等	特定財源		一般財源等	うち経常			一般財源等		
1 人件費 (a)	96,255,736	1,680,695	1,900,780	92,674,261	4,140,915	88,533,346	13.2	4.3	92,309,099	86,161,686	15.8	
2 物件費	79,201,743	11,497,185	12,160,791	55,543,767	11,635,800	43,907,967	10.9	7.1	73,979,703	46,080,223	12.7	
3 維持補修費	5,781,613	92,822	140,443	5,548,348	1,330,708	4,217,640	0.8	11.4	5,187,967	3,500,981	0.9	
4 扶助費	144,413,841	3,454,173	327,384	140,632,284	100,389,631	40,242,653	19.8	3.5	139,582,688	41,525,718	23.9	
5 補助費等	166,668,910	120,595,307	17,887,428	28,186,175	5,662,513	22,523,662	22.8	327.7	38,973,113	20,552,414	6.7	
(1)一部事務組合に対するもの	4,736,349	8,100	269,179	4,459,070	14,983	4,444,087	0.6	▲ 0.6	4,763,536	4,555,971	0.8	
(2)(1)以外のもの	161,932,561	120,587,207	17,618,249	23,727,105	5,647,530	18,079,575	22.2	373.4	34,209,577	15,996,443	5.9	
6 公債費	64,447,142		3,443,011	61,004,131	1,770,602	59,233,529	8.8	1.6	63,462,460	59,456,454	10.9	
(1)元利償還金	6,446,026		3,443,011	3,003,015	1,770,602	59,232,413	0.9	▲ 89.8	63,461,263	59,455,257	10.9	
(2)一時借入金利子	1,116			1,116		1,116	0.0	▲ 6.8	1,197	1,197	0.0	
7 積立金	11,019,952	5,710,041	5,309,911				1.5	15.4	9,553,480		1.6	
8 投資及び出資金・貸付金	6,720,264	640,816	1,329,756	4,749,692	4,306,020	443,672	0.9	▲ 0.9	6,779,830	272,562	1.2	
9 繰出金	54,521,545	179,647	3,594,121	50,747,777	9,881,677	40,866,100	7.5	▲ 4.6	57,140,477	43,703,617	9.8	
10 前年度繰上充用金							-	-			-	
計(1~10)	629,030,746	143,850,686	46,093,625	439,086,435	139,117,866	299,968,569	86.2	29.2	486,968,817	301,253,655	83.3	
11 投資的経費	100,849,276	84,557,516	16,291,760				13.8	3.7	97,279,786		16.7	
うち人件費 (b)	1,761,809	151,722	1,610,087				0.2	3.4	1,704,218		0.3	
(1)普通建設事業費	92,914,292	78,903,561	14,010,731				12.7	3.4	89,898,049		15.4	
うち単独事業費	46,458,686	36,217,043	10,241,643				6.4	▲ 0.4	46,638,077		8.0	
(2)災害復旧事業費	7,934,984	5,653,955	2,281,029				1.1	7.5	7,381,737		1.3	
(3)失業対策事業費							-	-			-	
歳出合計	729,880,022	228,408,202	62,385,385	439,086,435	139,117,866	299,968,569	100.0	24.9	584,248,603	301,253,655	100.0	
うち人件費 (a)+(b)	98,017,545	1,832,417	3,510,867	92,674,261	4,140,915	88,533,346	13.4	4.3	94,013,317	86,161,686	16.1	
歳出構成比	100.0	31.3	8.5	60.2	19.1	41.1			100.0	51.6		

(注) 構成比は、表示単位で四捨五入しているため、合計が一致しない場合がある。

(2) 歳出(目的別)決算額(市町村別)

(単位:千円、%)

	議会費		総務費		民生費		衛生費		労働費		農林水産業費		商工費	
	構成比		構成比		構成比		構成比		構成比		構成比		構成比	
大分市	866,816	0.4	63,475,893	26.6	81,170,190	34.0	15,706,927	6.6	189,352	0.1	2,599,219	1.1	7,357,893	3.1
別府市	333,084	0.5	16,837,191	24.9	27,342,704	40.4	3,567,765	5.3	273,068	0.4	331,993	0.5	2,143,798	3.2
中津市	255,620	0.5	12,913,980	25.1	16,079,239	31.2	3,047,695	5.9	38,850	0.1	1,771,141	3.4	1,947,254	3.8
日田市	244,198	0.5	11,753,180	24.6	13,472,342	28.2	3,279,769	6.9	145,378	0.3	1,810,089	3.8	1,660,918	3.5
佐伯市	280,785	0.5	13,739,350	24.6	13,742,509	24.6	3,341,678	6.0	40,655	0.1	2,831,486	5.1	1,687,814	3.0
臼杵市	166,377	0.6	8,312,456	30.7	7,608,724	28.1	1,201,897	4.4	9,932		1,010,525	3.7	865,786	3.2
津久見市	125,610	1.1	3,347,718	28.9	3,478,621	30.0	789,273	6.8	5,844	0.1	295,306	2.5	282,147	2.4
竹田市	179,983	0.8	5,664,435	23.7	4,782,552	20.0	1,034,990	4.3	9,593		5,547,368	23.2	724,552	3.0
豊後高田市	150,403	0.8	4,707,406	25.9	5,073,629	27.9	886,077	4.9	30,172	0.2	1,035,435	5.7	1,097,730	6.0
杵築市	158,640	0.6	7,709,046	28.8	5,532,668	20.7	1,481,577	5.5	1,284		1,333,058	5.0	458,551	1.7
宇佐市	221,505	0.6	9,736,625	25.6	12,070,895	31.7	2,191,733	5.8	61,109	0.2	2,386,643	6.3	1,030,679	2.7
豊後大野市	158,119	0.5	9,242,680	27.9	8,020,590	24.3	2,420,335	7.3	12,143		2,743,836	8.3	459,113	1.4
由布市	148,905	0.6	6,788,265	28.2	6,565,577	27.3	1,651,768	6.9	7,136		1,279,416	5.3	619,668	2.6
国東市	165,323	0.6	8,553,402	31.2	5,767,949	21.0	1,530,541	5.6	4,713		1,762,099	6.4	522,895	1.9
姫島村	35,402	1.1	1,496,134	46.1	348,798	10.7	438,217	13.5			204,354	6.3	79,751	2.5
日出町	134,706	0.9	5,013,841	33.7	4,165,615	28.0	656,176	4.4			380,368	2.6	293,133	2.0
九重町	81,553	0.9	2,343,438	27.1	1,682,035	19.4	750,607	8.7	3,128		489,850	5.7	329,195	3.8
玖珠町	111,662	1.0	3,005,184	26.6	2,673,629	23.7	655,717	5.8	3,501		740,021	6.6	442,253	3.9
市計	3,435,348	0.5	182,781,627	26.4	210,708,189	30.5	42,132,025	6.1	829,229	0.1	26,737,614	3.9	20,858,788	3.0
町村計	363,323	1.0	11,858,587	31.1	8,870,077	23.3	2,500,717	6.6	6,629		1,814,593	4.8	1,144,332	3.0
県計	3,798,671	0.5	194,640,224	26.7	219,578,266	30.1	44,632,742	6.1	835,858	0.1	28,552,207	3.9	22,003,120	3.0

(注) 構成比は、表示単位で四捨五入しているため、合計が一致しない場合がある。

(単位：千円、%)

	土木費		消防費		教育費		災害復旧事業費		公債費		諸支出金		前年度繰上充用金		歳出合計	
	構成比		構成比		構成比		構成比		構成比		構成比		構成比		構成比	
大分市	20,738,797	8.7	4,929,260	2.1	22,737,641	9.5	308,922	0.1	18,996,842	7.9					239,977,682	100.0
別府市	5,676,109	8.4	1,186,919	1.8	6,781,155	10.0	53,399	0.1	3,129,742	4.6					67,659,907	100.0
中津市	4,098,560	8.0	1,535,308	3.0	4,524,627	8.8	224,157	0.4	5,034,155	9.8					51,470,586	100.0
日田市	3,735,890	7.8	1,501,793	3.1	3,587,951	7.5	2,350,060	4.9	4,283,573	9.0					47,825,141	100.0
佐伯市	7,320,863	13.1	2,116,836	3.8	3,328,724	6.0	455,026	0.8	6,897,595	12.4	19,460				55,782,781	100.0
臼杵市	2,408,234	8.9	925,219	3.4	1,846,628	6.8	93,380	0.3	2,610,198	9.6					27,059,356	100.0
津久見市	904,059	7.8	433,271	3.7	673,665	5.8	25,498	0.2	1,237,672	10.7					11,598,684	100.0
竹田市	990,086	4.1	637,618	2.7	1,769,782	7.4	778,429	3.3	1,791,550	7.5					23,910,938	100.0
豊後高田市	1,484,578	8.2	547,793	3.0	1,301,327	7.2	153,015	0.8	1,715,701	9.4					18,183,266	100.0
杵築市	1,317,987	4.9	681,538	2.5	2,859,908	10.7	298,266	1.1	4,907,700	18.4					26,740,223	100.0
宇佐市	2,780,866	7.3	1,804,326	4.7	2,469,317	6.5	193,676	0.5	3,086,281	8.1					38,033,655	100.0
豊後大野市	1,868,220	5.6	1,416,990	4.3	3,765,408	11.4	238,211	0.7	2,724,457	8.2					33,070,102	100.0
由布市	1,260,415	5.2	779,833	3.2	1,583,585	6.6	1,042,168	4.3	2,338,521	9.7					24,065,257	100.0
国東市	2,062,969	7.5	815,184	3.0	2,952,337	10.8	72,987	0.3	3,220,480	11.7					27,430,879	100.0
姫島村	124,134	3.8	73,934	2.3	160,298	4.9	1,643	0.1	204,103	6.3	78,000	2.4			3,244,768	100.0
日出町	782,087	5.3	487,554	3.3	1,978,091	13.3	55,999	0.4	932,855	6.3					14,880,425	100.0
九重町	263,317	3.0	345,537	4.0	766,183	8.9	871,574	10.1	726,668	8.4					8,653,085	100.0
玖珠町	484,932	4.3	508,398	4.5	1,239,290	11.0	718,574	6.4	713,126	6.3					11,296,287	100.0
市計	56,647,573	8.2	19,311,888	2.8	60,182,055	8.7	6,287,194	0.9	61,874,467	8.9	19,460				691,805,457	100.0
町村計	1,654,470	4.3	1,415,423	3.7	4,143,862	10.9	1,647,790	4.3	2,576,752	6.8	78,000	0.2			38,074,565	100.0
県計	58,302,043	8.0	20,727,311	2.8	64,325,917	8.8	7,934,984	1.1	64,451,219	8.8	97,460				729,880,022	100.0

(注) 構成比は、表示単位で四捨五入しているため、合計が一致しない場合がある。

(3) 歳出(目的別) 普通建設事業費決算額(市町村別)

(単位:千円、%)

	議会費		総務費		民生費		衛生費		労働費		農林水産業費		商工費		土木費		消費費		教育費		諸支出金		歳出合計		
	構成比	構成比	構成比	構成比	構成比	構成比	構成比	構成比	構成比	構成比	構成比	構成比	構成比	構成比	構成比	構成比	構成比	構成比	構成比	構成比	構成比	構成比	構成比	構成比	
大分市		770,241	3.4	1,419,594	6.3	3,107,202	13.8					1,113,431	4.9	102,432	0.5	9,909,484	43.9	405,238	1.8	5,758,729	25.5			22,586,351	100.0
別府市		23,432	0.3	403,187	4.9	127,224	1.5				35,163	0.4	35,742	0.4	4,253,491	51.5	90,140	1.1	3,293,259	39.9			8,261,638	100.0	
中津市		237,987	4.7	263,152	5.2	263,837	5.2	2,600	0.1	507,950	10.0	173,687	3.4	1,948,657	38.2	347,584	6.8	1,357,937	26.6			5,103,391	100.0		
日田市		452,270	8.6	515,391	9.8	183,271	3.5	79,160	1.5	747,097	14.2	94,671	1.8	1,992,874	38.0	486,950	9.3	693,424	13.2			5,245,108	100.0		
佐伯市		1,134,433	11.8	119,458	1.2	402,974	4.2			1,183,232	12.3	121,748	1.3	5,457,219	56.8	739,329	7.7	448,277	4.7			9,606,670	100.0		
臼杵市		1,519,874	35.7	11,394	0.3	81,665	1.9			422,543	9.9	103,465	2.4	1,488,009	35.0	215,572	5.1	409,114	9.6			4,251,636	100.0		
津久見市		38,103	4.3	2,945	0.3	127,365	1.4			106,574	12.1	6,303	0.7	484,886	55.0	62,892	7.1	53,289	6.0			882,357	100.0		
竹田市		195,733	3.8	5,998	0.1	43,842	0.8			3,985,402	76.3	63,284	1.2	626,394	12.0	102,966	2.0	196,534	3.8			5,200,053	100.0		
豊後高田市		72,883	3.3	12,050	0.5	45,742	2.1			384,907	17.5	556,653	25.3	813,819	37.0	77,109	3.5	238,199	10.8			2,201,362	100.0		
杵築市		1,387,021	37.4	2,580	0.1	34,476	0.9			455,450	12.3	63,476	1.7	602,963	16.3	32,031	0.9	1,127,558	30.4			3,705,555	100.0		
宇佐市		782,754	15.2	256,989	5.0	160,019	3.1	2,388		839,491	16.3	154,512	3.0	1,621,125	31.5	965,011	18.8	363,191	7.1			5,145,480	100.0		
豊後大野市		2,616,730	33.0	8,235	0.1	611,547	7.7			1,075,486	13.6	11,749	0.1	1,469,682	18.5	543,396	6.9	1,595,935	20.1			7,932,760	100.0		
由布市		1,330,294	37.7	234,544	6.6	353,076	10.0			281,629	8.0	63,194	1.8	1,061,719	30.1	77,094	2.2	126,039	3.6			3,527,589	100.0		
国東市		931,080	20.3	9,123	0.2	156,313	3.4			951,696	20.8	57,166	1.2	1,129,230	24.7	11,396	0.2	1,333,797	29.1			4,579,801	100.0		
姫島村		699,969	64.6	998	0.1	229,364	21.2			100,728	9.3	301		46,719	4.3			5,128	0.5			1,083,207	100.0		
日出町		83,678	5.7	32,625	2.2	7,298	0.5			111,966	7.7	3,438	0.2	290,804	20.0	40,145	2.8	886,031	60.9			1,455,985	100.0		
九重町		183,735	21.2	35,934	4.2	73,350	8.5			148,992	17.2	7,940	0.9	172,570	20.0	126,338	14.6	116,052	13.4			864,911	100.0		
玖珠町		195,627	15.3	332		51,145	4.0			225,798	17.6	79,510	6.2	335,349	26.2	190,567	14.9	202,110	15.8			1,280,438	100.0		
市計		11,492,835	13.0	3,264,640	3.7	5,698,553	6.5	84,148	0.1	12,070,051	13.7	1,608,082	1.8	32,859,552	37.2	4,156,608	4.7	16,995,282	19.3			88,229,751	100.0		
町村計		1,163,009	24.8	69,889	1.5	361,157	7.7			587,484	12.5	91,189	1.9	845,442	18.0	357,050	7.6	1,209,321	25.8			4,684,541	100.0		
県計		12,655,844	13.6	3,334,529	3.6	6,059,710	6.5	84,148	0.1	12,657,535	13.6	1,699,271	1.8	33,704,994	36.3	4,513,658	4.9	18,204,603	19.6			92,914,292	100.0		

(注) 構成比は、表示単位で四捨五入しているため、合計が一致しない場合がある。

(4) 歳出(性質別)決算額(市町村別)

(単位:千円、%)

	人件費											その他
	構成比	議員委員等報酬手当	市町村長等特別職の給与	職員給与	地方公務員共済組合等年金	退職金	恩給及び退職年金	災害補償費	職員互助会補助金			
大分市	28,786,122	4,209,895	59,779	18,539,611	3,893,211	1,397,723	945	33,941	17,108			633,819
別府市	8,752,531	1,779,400	49,629	4,825,956	1,100,593	755,602	3,055	15,226	3,024			220,046
中津市	7,472,463	1,157,562	37,586	4,614,881	975,002	631,098		8,291	3,371			44,672
日田市	5,849,635	822,878	31,320	3,821,037	854,855	481,226		4,015	4,500			29,804
佐伯市	7,887,992	1,110,806	46,488	4,790,587	1,046,655	716,832		7,869				168,755
臼杵市	3,433,756	595,083	29,145	2,070,046	491,249	220,908		7,033	3,276			17,016
津久見市	1,835,320	252,429	27,759	1,171,724	275,100	124,644	9,136	3,892	2,452			28,184
竹田市	3,288,184	533,349	30,730	1,942,096	432,017	284,981		2,412	3,301			59,298
豊後高田市	2,703,939	371,578	30,312	1,700,966	391,510	158,194		4,327	3,290			43,762
杵築市	2,807,793	488,652	24,676	1,678,407	386,267	170,944		3,330	700			74,817
宇佐市	5,843,315	792,245	27,458	3,579,148	813,765	518,892		5,627	8,078			98,102
豊後大野市	4,676,253	466,434	31,025	3,014,643	663,518	454,097		4,706				41,830
由布市	3,382,429	657,757	30,390	2,023,832	458,188	203,431		4,661	4,170			
国東市	4,181,537	733,214	30,144	2,481,879	549,510	281,765		4,245	2,910			97,870
姫島村	503,800	41,912	15,799	322,276	70,719	39,056		949				13,089
日出町	1,908,528	303,178	31,232	1,065,093	230,827	138,175		2,266				36,757
九重町	1,292,653	211,994	27,819	807,250	184,391	59,666		831	702			
玖珠町	1,649,486	208,003	25,817	1,053,731	232,494	121,941		1,248	1,390			4,862
市計	91,001,269	13,991,372	486,441	56,054,813	12,331,440	6,400,337	13,136	109,575	56,180			1,557,975
町村計	5,254,467	765,087	100,667	3,249,350	718,431	358,898		5,294	2,092			54,708
県計	96,255,736	14,756,459	587,108	59,304,163	13,049,871	6,759,175	13,136	114,869	58,272			1,612,683

(注) 構成比は、表示単位で四捨五入しているため、合計が一致しない場合がある。

(単位：千円、%)

	物件費				維持補修費							扶助費	
	構成比	旅費	交際費	需用費	役務費	備品購入費	委託料	その他	構成比	扶助費	構成比		
大分市	23,340,077	172,521	556	4,050,563	924,350	2,179,113	14,203,685	1,809,289	3,022,877	1.3	59,230,896	24.8	
別府市	5,693,905	55,463	201	912,247	230,756	536,603	3,405,919	552,716	237,372	0.4	18,989,677	28.1	
中津市	6,064,921	65,691	542	1,124,610	188,633	142,176	3,813,429	729,840	336,116	0.7	10,352,101	20.1	
日田市	6,704,174	34,255	983	986,902	514,317	159,741	4,711,151	296,845	325,720	0.7	8,380,238	17.5	
佐伯市	6,866,563	65,171	1,085	1,158,187	355,109	560,244	3,916,599	810,168	604,484	1.1	7,892,943	14.1	
臼杵市	3,016,256	26,088	109	445,144	264,976	338,435	1,711,809	229,695	63,585	0.2	4,570,557	16.9	
津久見市	1,354,738	3,614	138	225,755	51,813	93,741	806,023	173,654	69,073	0.6	1,999,843	17.2	
竹田市	3,755,559	28,764	461	728,870	161,117	324,613	2,193,408	318,326	195,195	0.8	2,406,094	10.1	
豊後高田市	2,195,128	12,374	189	298,931	154,311	135,941	1,504,233	89,149	118,347	0.7	2,772,368	15.2	
杵築市	3,010,036	14,623	524	387,811	270,482	282,076	1,670,816	383,704	75,468	0.3	3,613,312	13.5	
宇佐市	3,413,901	45,449	627	604,507	256,996	145,021	2,076,979	284,322	284,477	0.7	7,528,611	19.8	
豊後大野市	3,911,105	22,598	358	761,448	102,563	457,376	2,283,857	282,905	143,265	0.4	4,682,483	14.2	
由布市	2,017,553	32,463	146	400,681	109,663	255,082	1,085,965	132,553	47,656	0.2	4,140,915	17.2	
国東市	2,897,398	28,101	485	537,586	572,168	225,576	1,386,671	146,825	128,965	0.5	3,090,223	11.3	
姫島村	393,135	2,045	119	105,819	11,394	24,924	189,046	59,788	7,357	0.2	84,782	2.6	
日出町	1,634,070	9,942	231	215,183	178,055	142,458	902,442	185,759	76,638	0.5	2,719,064	18.3	
九重町	1,584,626	12,217	376	287,006	75,109	71,303	939,571	199,044	25,956	0.3	525,277	6.1	
玖珠町	1,348,598	11,871	560	259,243	101,266	117,309	733,183	125,166	19,061	0.2	1,415,559	12.5	
市計	74,241,314	607,175	6,364	12,623,242	4,157,254	5,838,738	44,770,550	6,239,991	5,652,601	0.8	139,669,159	20.2	
町村計	4,960,429	36,075	1,286	867,251	365,824	355,994	2,764,242	589,757	129,012	0.3	4,744,682	12.5	
県計	79,201,743	643,250	7,650	13,490,493	4,523,078	6,192,732	47,534,792	6,809,748	5,781,613	0.8	144,413,841	19.8	

(注) 構成比は、表示単位で四捨五入しているため、合計が一致しない場合がある。

(単位：千円、%)

	補助費等				普通建設事業費							受託事業費			
	構成比	負担金・寄附金	補助交付金	その他	構成比	補助事業	単独事業	国直轄事業負担金	県営事業負担金	同級他団体施行事業負担金	補助事業	単独事業			
大分市	61,278,899	746,990	54,110,671	6,421,238	22,586,351	10,016,857	11,405,035	1,164,459							
別府市	15,191,560	1,882,835	12,709,299	599,426	8,261,638	4,775,959	3,022,379	201,925							
中津市	12,657,917	581,008	10,169,944	1,906,965	5,103,391	2,272,989	2,501,417	68,250							
日田市	9,976,934	894,993	8,775,465	306,476	5,245,108	1,700,625	2,977,388	562,616			4,499	4,499			
佐伯市	9,900,868	427,403	8,484,116	989,349	9,606,670	6,249,900	3,022,986	303,659							
臼杵市	6,179,032	435,411	5,289,556	454,065	4,251,636	1,570,061	2,397,004	283,258			1,313	1,313			
津久見市	2,238,385	143,629	2,031,872	62,884	882,357	470,719	293,213	118,425							
竹田市	4,011,567	180,836	3,596,049	234,682	5,200,053	1,158,154	3,395,716	646,183							
豊後高田市	4,472,687	189,905	3,938,330	344,452	2,201,362	1,096,661	799,840	304,861							
杵築市	5,158,679	1,217,240	3,671,575	269,864	3,705,555	1,847,034	1,684,457	174,064							
宇佐市	9,086,782	1,519,836	7,106,211	460,735	5,145,480	2,213,409	2,487,950	444,121							
豊後大野市	5,601,695	737,938	4,884,499	179,258	7,932,760	1,752,801	5,944,692	335,267							
由布市	5,629,595	641,732	4,631,570	355,285	3,527,589	1,261,077	1,971,302	295,210							
国東市	5,394,387	731,706	4,622,031	40,650	4,579,801	2,476,386	1,849,424	253,991							
姫島村	349,943	18,203	310,321	21,419	1,083,207	279,422	802,485	1,300							
日出町	4,531,573	783,962	3,228,356	519,255	1,455,985	534,880	869,224	51,981							
九重町	1,938,489	417,701	1,388,738	130,050	864,911	206,423	585,140	73,343							
玖珠町	2,872,918	594,863	2,144,267	133,788	1,280,438	695,114	543,242	39,382							
市計	156,977,987	10,331,462	134,021,196	12,625,329	88,229,751	38,962,632	43,652,793	5,348,774			5,812	5,812			
町村計	9,690,923	1,814,729	7,071,662	804,512	4,684,541	1,715,844	2,800,091	165,906							
県計	166,668,910	12,146,191	141,092,878	13,429,841	92,914,292	40,578,476	46,452,874	5,514,680			5,812	5,812			

(注) 構成比は、表示単位で四捨五入しているため、合計が一致しない場合がある。

(単位:千円、%)

	災害復旧事業費				失業対策事業費				
	構成比	補助事業	単独事業	県営事業負担金	同僚他団体施行事業負担金	受託事業費	構成比	補助事業	単独事業
大分市	308,922	0.1	52,149	256,773					
別府市	53,399	0.1	4,123	49,276					
中津市	224,157	0.4	106,244	117,913					
日田市	2,350,060	4.9	1,038,854	1,306,839	4,237				
佐伯市	455,026	0.8	287,348	167,678					
臼杵市	93,380	0.3	49,350	44,030					
津久見市	25,498	0.2	14,358	11,130					
竹田市	778,429	3.3	556,970	221,459					
豊後高田市	153,015	0.8	102,836	50,179					
杵築市	298,266	1.1	216,811	81,455					
宇佐市	193,676	0.5	111,325	82,351					
豊後大野市	238,211	0.7	171,827	66,384					
由布市	1,042,168	4.3	552,875	489,293					
国東市	72,987	0.3	42,050	30,927					
姫島村	1,643	0.1	1,012	631					
日出町	55,999	0.4	46,289	9,710					
九重町	871,574	10.1	429,117	442,457					
玖珠町	718,574	6.4	588,455	130,119					
市計	6,287,194	0.9	3,307,170	2,975,787	4,237				
町村計	1,647,790	4.3	1,064,873	582,917					
県計	7,934,984	1.1	4,372,043	3,558,704	4,237				

(注) 構成比は、表示単位で四捨五入しているため、合計が一致しない場合がある。

(単位：千円、%)

	公債費			積立金			投資及び出資金			貸付金			繰出金			前年度繰上充用金			歳出合計		
	構成比	地方債元利償還金	一時借入金利息	構成比	積立金	構成比	投資及び出資金	構成比	貸付金	構成比	繰出金	構成比	前年度繰上充用金	構成比	歳出合計	構成比					
大分市	18,896,842	18,896,897	245	7.9	873,284	0.4	196,422	0.1	3,285,963	1.4	17,191,227	7.2			238,977,882	100.0					
別府市	3,129,742	3,129,582	160	4.6	1,086,639	1.6			466,836	0.7	5,783,608	8.5			67,656,907	100.0					
中津市	5,034,155	5,034,155		9.8	397,386	0.8	134,873	0.3	37,000	0.1	3,656,306	7.1			51,470,586	100.0					
日田市	4,283,573	4,283,195	378	9.0	785,285	1.6	284,558	0.6	607,794	1.3	3,032,066	6.3			47,825,141	100.0					
佐伯市	6,897,595	6,897,348	247	12.4	929,744	1.7	215,000	0.4	197,691	0.4	4,328,205	7.8			55,782,781	100.0					
臼杵市	2,610,198	2,610,198		9.6	643,708	2.4	86,982	0.3	69,680	0.3	2,040,686	7.5			27,059,356	100.0					
津久見市	1,237,672	1,237,618	54	10.7	390,799	3.4	7,490	0.1	34,900	0.3	1,422,809	12.3			11,598,684	100.0					
竹田市	1,791,550	1,791,550		7.5	656,545	2.7	43,000	0.2			1,784,762	7.5			23,910,938	100.0					
豊後高田市	1,715,701	1,715,701		9.4	450,580	2.5	17,310	0.1	84,360	0.5	1,298,469	7.1			18,183,266	100.0					
杵築市	4,903,623	4,903,614	9	18.3	1,139,589	4.3	222,530	0.8	30,000	0.1	1,775,391	6.6			26,740,223	100.0					
宇佐市	3,086,281	3,086,281		8.1	496,425	1.3			64,000	0.2	2,890,707	7.6			38,033,655	100.0					
豊後大野市	2,724,457	2,724,434	23	8.2	341,654	1.0	61,488	0.2	30,000	0.1	2,516,731	7.6			33,070,102	100.0					
由布市	2,339,521	2,338,521		9.7	146,603	0.6			3,500		1,790,428	7.4			24,065,257	100.0					
国東市	3,220,480	3,220,480		11.7	1,606,583	5.9	414,065	1.5	3,600		1,840,853	6.7			27,430,879	100.0					
姫島村	204,103	204,103		6.3	242,170	7.5					374,628	11.5			32,447,768	100.0					
日出町	929,855	929,855		6.3	357,995	2.4	140,924	0.9	600		1,166,204	7.8			14,890,425	100.0					
九重町	726,668	726,668		8.4	194,893	2.3					690,038	7.3			8,653,085	100.0					
玖珠町	713,126	713,126		6.3	280,100	2.5					988,427	8.8			11,296,287	100.0					
市計	61,870,390	61,869,274	1,116	8.9	9,944,804	1.4	1,683,416	0.2	4,895,324	0.7	51,352,248	7.4			691,805,457	100.0					
町村計	2,576,752	2,576,752		6.8	1,075,148	2.8	140,924	0.4	600		3,169,297	8.3			38,074,565	100.0					
県計	64,447,142	64,446,026	1,116	8.8	11,019,952	1.5	1,824,340	0.2	4,895,924	0.7	54,521,545	7.5			729,880,022	100.0					

(注) 構成比は、表示単位で四捨五入しているため、合計が一致しない場合がある。

(単位：千円、%)

	義務的経費		投資的経費		その他の経費		歳出合計
	構成比		構成比		構成比		
大分市	106,913,860	44.7	22,895,273	9.6	109,168,749	45.7	238,977,682
別府市	30,881,950	45.6	8,315,037	12.3	28,459,920	42.1	67,656,907
中津市	22,858,719	44.4	5,327,548	10.4	23,284,319	45.2	51,470,586
日田市	18,513,444	38.7	7,595,188	15.9	21,716,529	45.4	47,825,141
佐伯市	22,678,530	40.7	10,061,696	18.0	23,042,555	41.3	55,782,781
臼杵市	10,614,511	39.2	4,345,016	16.1	12,099,829	44.7	27,059,356
津久見市	5,172,635	44.6	907,855	7.8	5,518,194	47.6	11,598,684
竹田市	7,485,828	31.3	5,978,482	25.0	10,446,628	43.7	23,910,938
豊後高田市	7,192,008	39.6	2,354,377	12.9	8,636,881	47.5	18,183,266
杵築市	11,324,728	42.4	4,003,821	15.0	11,411,674	42.7	26,740,223
宇佐市	16,458,207	43.3	5,339,156	14.0	16,236,292	42.7	38,033,655
豊後大野市	12,093,193	36.6	8,170,971	24.7	12,805,938	38.7	33,070,102
由布市	9,861,165	41.0	4,569,757	19.0	9,634,335	40.0	24,065,257
国東市	10,492,240	38.2	4,652,788	17.0	12,285,851	44.8	27,430,879
姫島村	792,685	24.4	1,084,850	33.4	1,367,233	42.1	3,244,768
日出町	5,460,447	36.7	1,511,994	10.2	7,907,994	53.1	14,880,495
九重町	2,544,598	29.4	1,736,485	20.1	4,372,002	50.5	8,653,085
玖珠町	3,778,171	33.4	1,999,012	17.7	5,519,104	48.9	11,296,287
市計	292,540,818	42.3	94,516,945	13.7	304,747,694	44.1	691,805,457
町村計	12,575,901	33.0	6,332,331	16.6	19,166,333	50.3	38,074,565
県計	305,116,719	41.8	100,849,276	13.8	323,914,027	44.4	729,880,022

(注) 構成比は、表示単位で四捨五入しているため、合計が一致しない場合がある。

令和2年度市町村普通会計決算（財政構造の弾力性の状況）
（1）経常収支比率の構成

(単位：千円、%)

	経常一般財源等(分母)										経常一般歳出計(分子)						経常収支比率 b/a*100
	地方税	地方譲与税	地方交付税	繰越前年度繰上り金	臨時財政対策債	その他	合計・a				人件費	物件費	扶助費	公債費	その他	合計・b	
							繰越前年度繰上り金	臨時財政対策債	その他	合計・a							
大分市	73,963,913	1,703,388	6,946,159	393,800	6,133,600	12,865,456	101,996,316	26,891,012	14,611,737	16,882,322	17,967,870	21,407,827	97,760,768	95.8			
別府市	12,652,688	272,942	8,829,007	0	1,209,802	3,216,667	26,181,106	7,925,981	3,299,933	5,043,931	3,028,326	6,084,359	25,382,530	96.9			
中津市	10,617,985	371,974	9,629,381	0	1,021,243	2,193,703	23,834,286	6,616,931	3,823,335	2,854,686	5,026,981	4,732,801	23,054,734	96.7			
日田市	7,439,965	551,924	10,559,589	0	761,520	1,674,110	20,987,108	5,215,067	3,544,467	2,414,087	4,169,686	4,189,363	19,532,670	93.1			
佐伯市	7,179,330	469,731	14,800,337	0	786,500	1,724,945	24,960,843	7,399,876	3,213,282	2,065,601	6,686,251	4,892,993	24,258,003	97.2			
臼杵市	3,850,856	213,515	6,351,026	0	427,034	912,223	11,754,654	3,074,855	1,515,116	1,217,164	2,556,050	2,437,248	10,800,433	91.9			
津久見市	2,139,109	86,575	2,859,054	14,775	219,900	438,608	5,758,021	1,713,248	618,416	581,496	1,232,929	1,415,638	5,561,727	96.6			
竹田市	1,930,130	316,378	6,549,334	0	264,708	547,373	9,607,923	2,978,997	1,713,963	645,293	1,760,066	2,140,842	9,239,161	96.2			
豊後高田市	2,279,731	151,686	5,238,653	0	269,481	547,270	8,486,821	2,525,070	1,036,905	784,192	1,714,942	1,631,346	7,692,455	90.6			
杵築市	3,101,467	240,603	6,153,464	0	357,921	731,400	10,584,855	2,536,511	1,204,923	962,048	2,335,498	2,948,516	9,987,496	94.4			
宇佐市	6,004,484	326,638	8,060,655	0	653,193	1,401,642	16,446,612	5,284,384	2,085,292	2,099,507	3,024,664	3,274,465	15,768,312	95.9			
豊後大野市	3,412,404	405,237	9,436,883	0	442,951	1,030,592	14,728,067	4,430,937	2,017,295	1,348,260	2,595,380	3,175,760	13,567,632	92.1			
由布市	4,010,405	232,327	5,371,810	0	431,337	885,240	10,931,119	3,220,061	1,370,276	1,139,025	2,287,300	2,294,997	10,311,659	94.3			
国東市	3,014,310	274,306	7,448,572	0	354,548	721,547	11,813,283	3,925,715	1,423,460	931,806	2,321,295	2,709,652	11,311,928	95.8			
姫島村	128,104	9,042	1,150,750	0	32,275	53,202	1,373,373	487,943	210,121	18,914	204,103	189,858	1,110,939	80.9			
日出町	3,135,319	112,458	2,293,012	0	302,692	672,035	6,515,516	1,687,466	768,723	711,231	913,006	1,960,801	6,041,227	92.7			
九重町	1,234,173	121,411	2,454,490	0	136,635	384,459	4,331,168	1,083,859	762,538	166,041	710,960	1,030,297	3,753,695	86.7			
玖珠町	1,570,726	131,500	2,838,529	0	177,200	439,794	5,157,749	1,535,433	688,185	377,049	698,222	1,534,311	4,833,200	93.7			
市計	141,596,777	5,617,224	108,233,924	398,575	13,333,738	28,890,776	298,071,014	83,738,645	41,478,400	38,969,418	56,707,238	63,335,807	284,229,508	95.4			
町村計	6,068,322	374,411	8,736,781	0	648,802	1,549,490	17,377,806	4,794,701	2,429,567	1,273,235	2,526,291	4,715,267	15,739,061	90.6			
県計	147,665,099	5,991,635	116,970,705	398,575	13,982,540	30,440,266	315,448,820	88,533,346	43,907,967	40,242,653	59,233,529	68,051,074	299,968,569	95.1			

(2) 経常一般財源等の状況

(単位：千円、%)

	地方税				地方譲与税				地方交付税				減収補てん債特例分				臨時財政対策債				その他				経常一般財源等合計				
	令和2年度		令和元年度		令和2年度		令和元年度		令和2年度		令和元年度		令和2年度		令和元年度		令和2年度		令和元年度		令和2年度		令和元年度		令和2年度		令和元年度		
	a	b	増減率	増減額(a-b)	a	b	増減率	増減額(a-b)	a	b	増減率	増減額(a-b)	a	b	増減率	増減額(a-b)	a	b	増減率	増減額(a-b)	a	b	増減率	増減額(a-b)	a	b	増減率	増減額(a-b)	
大分市	79,983,913	74,900,105	▲ 6.36	▲ 5,083,808	1,703,388	1,773,718	▲ 4.0	8,446,351	8,546,159	8,546,351	▲ 18.7	383,800	6,133,600	6,133,600	383,800	493,100	8.7	12,865,456	10,806,009	2,059,447	19.1	101,996,316	101,668,683	327,633	0.3	101,996,316	101,668,683	327,633	0.3
別府市	12,652,688	13,015,007	▲ 2.8	▲ 362,319	272,942	288,191	4.75	8,629,007	8,701,522	127,485	1.5	0	1,209,802	1,209,802	0	0	▲ 7.5	3,216,667	2,798,094	418,573	15.0	26,181,106	26,091,125	89,981	0.3	26,181,106	26,091,125	89,981	0.3
中津市	10,617,985	10,689,363	▲ 0.7	▲ 71,378	371,974	332,534	11.9	9,629,381	9,720,560	▲ 91,179	▲ 0.9	0	1,021,243	987,725	33,518	3.4	2,193,703	1,890,950	302,753	16.0	23,834,286	23,621,132	213,154	0.9	23,834,286	23,621,132	213,154	0.9	
日田市	7,439,965	7,621,180	▲ 2.4	▲ 181,215	551,924	483,005	19.2	10,559,589	10,746,201	▲ 186,612	▲ 1.8	0	761,520	796,131	▲ 4.3	▲ 34,611	1,674,110	1,447,038	227,072	15.7	20,987,108	21,075,555	▲ 88,447	▲ 0.4	20,987,108	21,075,555	▲ 88,447	▲ 0.4	
佐伯市	7,179,330	7,225,593	▲ 0.6	▲ 46,263	469,731	404,087	16.2	14,800,337	14,767,003	33,334	0.1	0	786,500	780,800	5,700	0.7	1,724,945	1,487,176	237,769	16.0	24,960,843	24,864,659	96,184	1.1	24,960,843	24,864,659	96,184	1.1	
臼杵市	3,850,956	3,913,730	▲ 1.6	▲ 62,874	213,515	204,074	9.44	6,351,026	6,212,175	138,851	2.2	0	427,034	426,417	617	0.1	912,223	788,949	123,274	15.6	11,754,654	11,545,345	209,309	1.8	11,754,654	11,545,345	209,309	1.8	
津久野市	2,139,109	2,178,069	▲ 1.8	▲ 38,960	86,575	85,634	94	1.1	2,859,054	2,795,548	63,506	2.1	219,900	231,545	▲ 11,645	▲ 5.0	438,608	362,915	75,693	20.9	5,758,021	5,657,711	100,310	1.8	5,758,021	5,657,711	100,310	1.8	
竹田市	1,930,130	1,970,553	▲ 2.1	▲ 40,423	316,378	295,723	20,655	7.0	6,549,334	6,490,396	58,938	0.9	264,708	272,673	▲ 7,965	▲ 2.9	547,373	504,085	43,288	8.6	9,607,923	9,533,430	74,493	0.8	9,607,923	9,533,430	74,493	0.8	
豊後高田市	2,279,731	2,314,095	▲ 1.5	▲ 34,364	151,686	146,846	4,840	3.3	5,238,653	5,110,622	128,031	2.5	268,481	261,540	6,941	3.0	547,270	472,235	75,035	15.9	8,488,821	8,305,338	183,483	2.2	8,488,821	8,305,338	183,483	2.2	
杵築市	3,101,467	3,119,566	▲ 0.6	▲ 18,099	240,603	232,437	8,166	3.5	6,153,464	6,069,406	84,058	1.4	357,921	363,944	▲ 6,023	▲ 1.7	731,400	644,522	86,878	13.5	10,584,855	10,429,875	154,980	1.5	10,584,855	10,429,875	154,980	1.5	
宇佐市	6,004,484	6,136,413	▲ 2.1	▲ 131,929	326,638	314,839	11,799	3.7	8,060,655	7,875,685	184,970	2.3	653,193	637,771	15,422	2.4	1,401,642	1,175,037	226,605	19.3	16,446,612	16,138,745	306,867	1.9	16,446,612	16,138,745	306,867	1.9	
豊後大野市	3,412,404	3,366,233	1.4	46,171	405,237	381,517	23,720	6.2	9,436,883	9,497,397	▲ 60,514	▲ 0.6	442,951	422,373	20,578	4.9	1,030,592	914,735	115,857	12.7	14,728,067	14,562,255	165,812	1.0	14,728,067	14,562,255	165,812	1.0	
由布市	4,010,405	4,088,168	▲ 1.4	▲ 77,763	232,327	217,346	14,981	6.9	5,371,810	5,227,582	144,228	2.8	431,337	439,359	▲ 8,022	▲ 1.8	885,240	795,725	89,515	11.2	10,931,119	10,748,190	182,929	1.7	10,931,119	10,748,190	182,929	1.7	
国東市	3,014,310	3,105,138	▲ 2.9	▲ 90,828	274,306	289,334	▲ 15,028	▲ 5.2	7,446,572	7,369,832	76,740	0.8	354,548	364,443	▲ 9,895	▲ 2.7	721,547	643,389	78,158	12.1	11,813,283	11,792,136	21,147	0.2	11,813,283	11,792,136	21,147	0.2	
姫島村	128,104	124,110	3.94	3,994	9,042	9,061	▲ 19	▲ 0.2	1,150,750	1,098,462	52,288	4.8	32,275	32,981	▲ 706	▲ 2.1	53,202	76,788	▲ 23,586	▲ 30.7	1,373,373	1,341,402	31,971	2.4	1,373,373	1,341,402	31,971	2.4	
日出町	3,135,319	3,068,984	2.2	66,335	112,458	111,064	1,394	1.3	2,293,012	2,135,082	157,930	7.4	302,692	289,495	13,197	4.6	672,035	581,331	90,704	15.6	6,515,516	6,185,966	329,550	5.3	6,515,516	6,185,966	329,550	5.3	
九重町	1,234,173	1,261,989	▲ 2.2	▲ 27,816	121,411	101,296	20,115	19.9	2,454,490	2,298,931	155,559	6.7	138,635	130,528	8,107	4.7	384,459	357,436	27,023	7.6	4,331,168	4,151,190	179,978	4.3	4,331,168	4,151,190	179,978	4.3	
玖珠町	1,570,726	1,559,317	0.7	11,409	131,500	113,617	17,883	15.7	2,838,529	2,806,982	31,547	1.1	177,200	188,000	▲ 10,800	▲ 5.7	439,794	388,954	50,840	13.1	5,157,749	5,056,870	100,879	2.0	5,157,749	5,056,870	100,879	2.0	
市計	141,596,777	143,623,213	▲ 1.4	▲ 2,026,436	5,617,224	5,409,285	207,939	3.8	108,233,924	109,178,280	▲ 944,356	▲ 0.9	13,333,738	12,933,532	400,206	3.1	28,890,776	24,730,659	4,159,917	16.8	298,071,014	295,875,169	2,195,845	0.7	298,071,014	295,875,169	2,195,845	0.7	
町村計	6,068,322	6,014,420	0.9	53,902	374,411	335,038	39,373	11.8	8,736,781	8,340,457	396,324	4.8	648,802	641,004	7,798	1.2	1,549,490	1,404,509	144,981	10.3	17,377,806	17,335,428	42,378	3.8	17,377,806	17,335,428	42,378	3.8	
県計	147,665,099	149,637,633	▲ 1.3	▲ 1,972,534	5,991,635	5,744,323	247,312	4.3	116,970,705	117,518,737	▲ 548,032	▲ 0.5	13,982,540	13,574,536	408,004	3.0	30,440,266	26,135,368	4,304,898	16.5	315,448,820	312,610,597	2,838,223	0.9	315,448,820	312,610,597	2,838,223	0.9	

(3) 経常一般歳出の状況

(単位：千円、%)

	人件費				物件費				扶助費				公債費				その他				経常一般歳出合計			
	令和2年度		令和3年度		令和2年度		令和3年度		令和2年度		令和3年度		令和2年度		令和3年度		令和2年度		令和3年度		令和2年度		令和3年度	
	a	b	差	増減率	a	b	差	増減率	a	b	差	増減率	a	b	差	増減率	a	b	差	増減率	a	b	差	増減率
大分市	29,891,012	26,085,245	▲ 3,805,767	▲ 12.7%	14,611,737	14,683,743	▲ 72,006	▲ 0.5%	16,886,222	17,123,057	▲ 240,735	▲ 1.4%	17,967,870	18,126,387	▲ 158,517	▲ 0.9%	21,407,827	20,676,393	▲ 729,464	3.5%	97,760,766	96,696,795	▲ 1,063,973	▲ 1.1%
別府市	7,925,981	7,949,806	▲ 23,625	▲ 0.3%	3,299,933	3,280,088	39,844	1.2%	5,043,931	5,012,982	31,439	0.6%	3,028,326	3,029,306	▲ 880	0.0%	6,084,359	6,179,935	▲ 99,576	▲ 1.5%	25,382,530	25,425,428	▲ 42,898	▲ 0.2%
中津市	6,616,931	6,754,950	▲ 138,019	▲ 2.0%	3,823,335	3,775,461	47,874	1.3%	2,854,686	2,955,853	▲ 101,167	▲ 3.4%	5,026,981	5,179,057	▲ 152,076	▲ 2.9%	4,732,801	4,651,223	▲ 81,578	1.8%	23,064,734	23,316,544	▲ 261,810	▲ 1.1%
日田市	5,215,067	5,160,885	54,182	1.0%	3,544,467	3,685,900	▲ 140,833	▲ 3.8%	2,414,087	2,557,695	▲ 143,608	▲ 5.6%	4,169,686	4,425,863	▲ 256,177	▲ 5.8%	4,189,363	4,254,007	▲ 64,644	▲ 1.5%	19,532,670	20,083,790	▲ 551,080	▲ 2.7%
佐伯市	7,399,676	7,240,112	159,764	2.2%	3,213,282	3,904,033	▲ 690,751	▲ 17.7%	2,066,601	2,199,085	▲ 133,484	▲ 6.1%	6,686,251	6,291,645	394,606	6.3%	4,892,993	4,940,456	▲ 47,463	▲ 1.0%	24,258,009	24,573,311	▲ 317,308	▲ 1.3%
臼杵市	3,074,855	2,802,442	272,413	9.7%	1,515,116	1,666,824	▲ 151,708	▲ 9.1%	1,217,164	1,287,925	▲ 70,461	▲ 5.5%	2,556,090	2,507,888	48,152	1.9%	2,437,248	2,637,274	▲ 200,026	▲ 7.6%	10,800,433	10,902,063	▲ 101,630	▲ 0.9%
津久喜市	1,713,248	1,689,823	23,425	1.4%	618,416	613,792	4,624	0.8%	581,496	571,395	10,101	1.8%	1,232,929	1,225,925	7,004	0.6%	1,415,638	1,424,482	▲ 8,854	▲ 0.6%	5,561,727	5,525,127	36,600	0.7%
竹田市	2,978,997	3,001,685	▲ 22,688	▲ 0.8%	1,713,983	1,722,475	▲ 8,512	▲ 0.5%	642,293	673,856	▲ 28,563	▲ 4.2%	1,760,066	1,729,897	30,169	1.7%	2,140,842	2,101,135	39,707	1.9%	9,293,161	9,229,048	64,113	0.1%
豊後高田市	2,525,070	2,376,947	148,123	6.2%	1,036,905	1,161,810	▲ 124,905	▲ 10.8%	784,192	795,258	▲ 11,066	▲ 1.4%	1,714,942	1,919,462	▲ 204,520	▲ 10.7%	1,631,346	1,700,359	▲ 69,013	▲ 4.1%	7,692,455	7,953,836	▲ 261,381	▲ 3.3%
杵築市	2,536,511	2,694,746	▲ 158,235	▲ 5.9%	1,204,923	1,390,254	▲ 185,331	▲ 13.3%	962,048	1,008,520	▲ 46,472	▲ 4.6%	2,335,498	2,359,816	▲ 24,318	▲ 1.0%	2,948,516	3,067,257	▲ 118,741	▲ 3.9%	9,887,496	10,520,593	▲ 533,097	▲ 5.1%
宇佐市	5,284,384	4,745,429	538,955	11.4%	2,085,292	2,354,332	▲ 269,040	▲ 11.4%	2,096,507	2,196,354	▲ 96,847	▲ 4.4%	3,024,664	2,908,400	1,162,64	4.0%	3,274,465	3,380,131	▲ 105,666	▲ 3.1%	15,768,312	15,584,646	183,666	1.2%
豊後大野市	4,400,937	4,559,421	▲ 128,484	▲ 2.8%	2,017,295	1,886,770	130,525	6.9%	1,346,280	1,424,989	▲ 76,109	▲ 5.3%	2,595,380	2,792,510	▲ 197,130	▲ 5.0%	3,175,760	3,157,806	17,954	0.6%	13,967,632	13,760,876	▲ 193,244	▲ 1.4%
由布市	3,220,061	2,825,838	394,223	14.0%	1,370,276	1,619,943	▲ 249,667	▲ 15.4%	1,139,025	1,382,655	▲ 243,630	▲ 15.8%	2,287,300	2,223,570	61,730	2.8%	2,294,997	2,275,005	19,992	0.9%	10,311,659	10,299,011	12,648	0.1%
国東市	3,925,715	3,586,792	338,923	9.4%	1,423,460	1,688,250	▲ 264,790	▲ 15.7%	931,806	1,114,506	▲ 182,700	▲ 16.4%	2,321,295	2,275,988	45,897	2.0%	2,709,652	2,848,895	▲ 140,243	▲ 4.9%	11,311,928	11,514,841	▲ 202,913	▲ 1.8%
姫島村	467,943	511,581	▲ 23,638	▲ 4.6%	210,121	209,496	625	0.3%	18,914	21,645	▲ 2,731	▲ 12.6%	204,103	227,441	▲ 23,338	▲ 10.3%	189,858	179,579	10,279	5.7%	1,110,939	1,149,742	▲ 38,803	▲ 3.4%
日出町	1,687,466	1,748,559	▲ 61,093	▲ 3.5%	768,723	807,024	▲ 38,301	▲ 4.7%	711,231	675,085	36,166	5.4%	915,006	881,939	61,067	7.2%	1,960,801	1,946,675	12,126	0.6%	6,041,227	6,031,262	9,965	0.2%
九重町	1,063,659	970,160	113,699	11.7%	762,538	916,957	▲ 154,419	▲ 16.8%	166,041	182,779	▲ 16,738	▲ 9.2%	710,960	752,840	▲ 41,880	▲ 5.6%	1,030,297	1,042,894	▲ 12,597	▲ 1.2%	3,753,695	3,865,600	▲ 111,905	▲ 2.9%
玖珠町	1,535,433	1,457,465	77,968	5.3%	688,185	733,670	▲ 45,485	▲ 6.2%	377,049	373,229	3,520	0.9%	686,222	687,400	10,822	1.6%	1,534,311	1,567,088	▲ 32,777	▲ 2.1%	4,833,200	4,819,152	14,048	0.3%
市計	83,738,645	81,473,921	2,264,724	2.8%	41,478,400	43,413,076	▲ 1,934,676	▲ 4.5%	38,988,418	40,272,700	▲ 1,303,282	▲ 3.2%	56,707,238	56,936,834	▲ 229,596	▲ 0.4%	63,935,807	63,291,338	44,469	0.1%	284,229,506	285,387,869	▲ 1,158,361	▲ 0.4%
町村計	4,794,701	4,687,765	106,936	2.3%	2,429,567	2,667,147	▲ 237,580	▲ 8.9%	1,273,235	1,253,018	20,217	1.6%	2,526,291	2,519,620	6,671	0.3%	4,715,267	4,738,236	▲ 22,969	▲ 0.5%	15,739,061	15,865,786	▲ 126,725	▲ 0.8%
県計	88,533,346	86,161,686	2,371,660	2.8%	43,907,967	46,080,223	▲ 2,172,256	▲ 4.7%	40,242,653	41,525,718	▲ 1,283,065	▲ 3.1%	59,233,529	59,456,454	▲ 222,925	▲ 0.4%	68,051,074	68,029,574	21,500	0.0%	299,988,569	301,253,655	▲ 1,265,086	▲ 0.4%

(4) 經常収支比率一覽表

(單位：%)

	經常収支比率																			
	2年度		元年度		2年度		元年度		2年度		元年度		2年度		元年度					
	2年度	元年度	2年度	元年度	2年度	元年度	2年度	元年度	2年度	元年度	2年度	元年度	2年度	元年度	2年度	元年度				
大分市	95.8	95.1	26.4	25.7	17.8	14.4	16.6	16.8	6.5	6.5	14.3	14.4	14.4	16.8	2.2	1.7	12.3	12.1	0.000	0.000
別府市	96.9	97.4	30.3	30.5	11.6	12.5	19.3	19.2	5.9	5.6	12.6	12.5	12.5	19.2	0.8	0.8	16.6	17.2	0.018	0.014
中津市	98.7	98.7	27.8	28.6	21.9	16.0	12.0	12.5	6.8	6.7	16.0	16.0	16.0	12.5	1.0	1.0	11.6	11.5	0.415	0.393
日田市	93.1	95.3	24.8	24.5	21.0	17.5	11.5	12.1	7.3	7.1	16.9	17.5	17.5	12.1	1.5	1.1	10.8	12.0	0.419	0.093
佐伯市	97.2	99.6	29.6	29.3	26.8	15.8	8.3	8.9	5.3	5.0	12.9	15.8	15.8	8.9	1.4	1.2	12.9	13.8	0.000	0.000
臼杵市	91.9	94.4	26.2	24.3	21.7	14.4	10.4	11.2	7.3	3.8	12.9	14.4	14.4	11.2	0.3	0.4	13.1	18.7	0.000	0.022
津久見市	96.6	97.7	29.8	29.9	21.4	10.8	10.1	10.1	3.1	3.1	10.7	10.8	10.8	10.1	1.1	1.0	20.2	20.9	0.130	0.226
竹田市	96.2	96.8	31.0	31.5	18.1	18.1	6.7	7.1	6.9	6.8	17.8	18.1	18.1	7.1	1.4	0.7	13.9	14.5	0.000	0.000
豊後高田市	90.6	95.8	29.8	28.6	23.1	14.0	9.2	9.6	7.3	3.5	12.2	14.0	14.0	9.6	0.6	0.8	11.4	16.2	0.000	0.000
杵築市	94.4	100.9	24.0	25.8	22.1	11.4	9.1	9.7	14.0	12.0	11.4	13.3	13.3	9.7	0.7	0.6	12.6	16.5	0.560	0.545
宇佐市	95.9	96.6	32.1	29.4	18.4	12.7	12.8	13.6	5.7	3.7	12.7	14.6	14.6	13.6	1.1	1.0	13.2	16.3	0.000	0.000
豊後大野市	92.1	94.4	30.1	31.3	17.6	13.7	9.2	9.8	6.8	6.1	13.7	12.9	12.9	9.8	0.7	0.5	13.8	14.7	0.375	0.108
由布市	94.3	95.8	29.5	26.3	20.9	12.5	10.4	12.6	7.5	7.1	12.5	15.1	15.1	12.6	0.4	0.4	13.1	13.7	0.000	0.000
國東市	95.8	97.6	33.2	30.4	19.6	12.0	7.9	9.5	8.8	6.1	12.0	14.3	14.3	9.5	0.8	0.8	12.5	16.6	0.846	0.650
姫島村	80.9	85.7	35.5	38.1	14.9	15.3	1.4	1.6	3.0	2.5	15.3	15.6	15.6	1.6	0.3	0.5	10.6	10.4	0.000	0.000
日出町	92.7	97.5	25.9	28.3	14.0	11.8	10.9	10.9	14.5	15.9	11.8	13.0	13.0	10.9	1.1	1.1	14.1	14.5	0.460	0.000
九重町	86.7	93.1	25.0	23.4	16.4	17.6	3.8	4.4	11.9	12.8	17.6	22.1	22.1	4.4	0.4	0.4	11.6	11.9	0.000	0.000
玖珠町	93.7	95.3	29.8	28.8	13.5	13.3	7.3	7.4	14.7	16.3	13.3	14.5	14.5	7.4	0.1	0.1	14.9	14.5	0.000	0.000
市計(単純平均)	93.4	96.0	28.9	28.6	18.7	13.7	9.8	10.4	8.0	7.3	13.7	14.9	14.9	10.4	0.9	0.8	13.3	14.8	0.179	0.114
町村計(単純平均)	94.8	96.9	28.9	28.3	19.8	13.5	11.0	11.6	7.1	5.9	13.5	14.6	14.6	11.6	1.0	0.9	13.4	15.3	0.197	0.147
県計(単純平均)	88.5	92.9	29.1	29.7	14.7	14.5	5.9	6.1	11.0	11.9	14.5	16.3	16.3	6.1	0.5	0.5	12.8	12.8	0.115	0.000
市計(加重平均)	95.1	96.4	28.1	27.6	18.8	13.9	12.8	13.3	7.1	6.6	13.9	14.7	14.7	13.3	1.3	1.1	13.0	14.0	0.141	0.087
町村計(加重平均)	95.4	96.5	28.1	27.5	19.0	13.9	13.1	13.6	6.8	6.1	13.9	14.7	14.7	13.1	1.4	1.2	12.9	14.0	0.139	0.092
県計(加重平均)	90.6	94.8	27.6	28.0	14.5	14.0	7.3	7.5	13.0	14.2	14.0	15.9	15.9	7.3	0.6	0.6	13.4	13.5	0.172	0.000

ク その他

(1) 公営企業会計に対する繰出の状況

(単位：千円)

	法適用企業会計			法適用企業会計											法非適用企業会計
	負担金	補助金	出資金	貸付金	交通事業	簡易水道事業	市場事業	七番場事業	観光施設事業	宅地造成事業	下水道事業	駐車場整備事業	介護サービス	その他事業	
大分市	2,081,610	1,857,410	196,422		4,135,442						123,545				123,545
別府市	178,893	69,664		200,000	448,557		6,569								6,569
中津市	379,000	1,100,386	134,673		1,614,059				4,329		221,046				225,375
日田市	80,916	589,614	284,556		955,086										
佐伯市	64,377	722,417	215,000		1,001,794	19,460					429,514				449,974
臼杵市	73,002	494,664	86,882		654,548						3,800				3,800
津久見市	1,856	1,985	7,490		11,331	28,920					245,770				274,690
竹田市	1,532	12,340			13,872	88,427			54,957		98,274				241,658
豊後高田市	67,693	347,145	17,310		432,148										
杵築市	156,736	355,350	222,530		734,616						140,209				140,209
宇佐市	826,294	177,180			1,003,474							19,453			19,453
豊後大野市	320,042	160,793	61,488		542,323						116,181				116,181
由布市	3,624	223,514			227,138						63,290				63,290
国東市	494,296	64,385	414,065		972,746						21,607		5,242		26,849
姫島村						78,000					59,200				203,612
日出町	20,491	172,419	140,924		333,834										
九重町						26,156									26,156
玖珠町						45,291									45,291
市計	4,729,871	6,176,847	1,640,416	200,000	12,747,134	19,460	6,569		59,286		1,463,236		24,695		1,690,593
町村計	20,491	172,419	140,924		333,834	78,000					59,200		38,212		275,059
県計	4,750,362	6,349,266	1,781,340	200,000	13,080,968	97,460	6,569		59,286		1,522,436		62,907		1,965,652

(2) 公営事業会計等に対する繰出の状況

(単位：千円)

	国民健康保険事業		後期高齢者医療事業		介護保険事業		交通災害共済事業		基金	財産区	合計
	事業勘定	直診勘定	医療事業	介護事業	介護サービス事業	農業共済事業	交通災害共済事業				
大分市	4,191,439		6,146,440	6,259,620					470,183		17,191,227
別府市	1,457,845		2,277,986	2,041,208							5,783,608
中津市	772,458	13,060	1,337,658	1,307,305					450		3,656,306
日田市	652,236		1,272,737	1,063,599					43,494		3,032,066
佐伯市	816,606	57,116	1,625,519	1,377,298					2,692		4,328,205
臼杵市	424,167		901,777	710,210					732		2,040,686
津久見市	224,860		461,574	461,675					10		1,422,909
竹田市	247,339		714,285	581,480							1,784,762
豊後高田市	286,915		537,529	474,025							1,298,469
杵築市	350,024		679,862	604,877					419		1,775,391
宇佐市	575,344		1,184,276	1,111,043					591		2,890,707
豊後大野市	391,251		938,859	1,070,440							2,516,731
由布市	353,562		667,299	706,202					75		1,790,428
国東市	352,166		764,014	664,218	33,606						1,840,853
姫島村	33,404	43,069	46,772	47,771						171,016	374,628
日出町	269,430		459,513	420,356	16,886				19		1,166,204
九重町	128,929		248,997	225,853					103		630,038
玖珠町	199,041		361,240	392,644					211		998,427
市計	11,096,212	70,176	19,509,815	18,433,200	33,606				518,646		51,352,248
町村計	630,804	43,069	1,116,522	1,086,624	16,886				333		3,169,297
県計	11,727,016	113,245	20,626,337	19,519,824	50,492				518,979		54,521,545

(3) 社会保障施策経費における社会保障財源化分の市町村交付金の状況

(単位：千円)

	社会福祉費										その他	
	うち社会保障財源化分の市町村交付金	障害者福祉	高齢者福祉	児童福祉	母子福祉	生活保護扶助	うち社会保障財源化分の市町村交付金	うち社会保障財源化分の市町村交付金	うち社会保障財源化分の市町村交付金	うち社会保障財源化分の市町村交付金	うち社会保障財源化分の市町村交付金	うち社会保障財源化分の市町村交付金
大分市	63,036,839	15,806,733	816,082	27,621,250	3,241,619	14,756,886	253,842	525,142	794,289	94,952		
別府市	9,477,025	4,289,726	1,876,251	3,311,048			277,000					
中津市	10,687,665	2,630,513	295,050	5,597,663	82,613	1,876,466	4,755	50,974	205,360	21,149		
日田市	9,824,756	1,954,055	1,422,872	4,717,831	373,085	1,356,913	14,716	18,716				
佐伯市	7,650,206	2,574,764	297,419	2,448,520	424,349	1,905,154	41,285	56,495				
臼杵市	4,910,766	1,408,416	214,093	2,194,549	157,329	833,964	70,000	102,415	20,000			
津久見市	1,968,953	693,386	146,295	775,567	8,129	345,556	550	7,396				
竹田市	1,814,801	644,824	188,082	377,984	9,677	614,234	1,000	18,000				
豊後高田市	2,880,095	736,679	240,001	1,454,236	29,044	407,089	3,014	11,910	13,046	586		
杵築市	3,895,857	1,028,962	113,685	1,762,038	183,599	779,385	9,781	24,580	28,188	1,280		
宇佐市	8,576,223	2,101,754	290,333	4,330,722	392,762	1,261,085	28,806	42,215	199,567	28,803		
豊後大野市	5,080,855	1,661,216	181,306	1,938,791	170,963	1,038,753	11,084	23,164	89,826	6,659		
由布市	4,861,335	1,150,417	153,384	2,264,962	24,032	675,688	1,302	12,323	592,852	67,930		
国東市	3,244,249	1,103,082	319,915	1,184,455	110,804	546,193	7,278	9,012				
姫島村	228,650	60,477	75,222	69,437	430	16			23,084	1,365		
日出町	2,965,386	917,782	52,695	1,875,438	19,471	1,643						
九重町	901,632	262,207	71,061	501,423	3,198				63,743			
玖珠町	1,615,774	495,115	109,588	946,705	35,390	3,400			28,976	160		
市計	137,909,625	37,784,527	6,534,748	59,959,636	5,207,805	26,397,366	447,413	799,927	2,025,543	241,359		
町村計	5,611,442	1,735,581	308,566	3,393,003	58,489	5,059			115,803	1,525		
県計	143,521,067	39,520,108	6,843,314	63,352,639	5,266,294	26,397,366	452,472	799,927	2,141,346	242,884		

(単位：千円)

	社会保険費					国民健康保険			その他	
	うち社会保険財源化 分の市町村交付金	介護保険	うち社会保険財源化 分の市町村交付金	国民健康保険	うち社会保険財源化 分の市町村交付金	国民年金	うち社会保険財源化 分の市町村交付金	うち社会保険財源化 分の市町村交付金	その他	
大分市	16,650,103	1,998,475	5,964,545	3,799,253	273,208	744,167	110,832	6,142,138	794,125	
別府市	2,041,208	277,000	2,041,208							
中津市	1,909,674	205,689	1,203,011	706,237	48,948	426	41			
日田市	1,715,835	128,733	1,063,599	652,236	66,317					
佐伯市	3,777,171	468,319	1,377,298	816,606	65,989			1,583,267	202,308	
臼杵市	968,617	40,000	616,711	351,284	40,000	622				
津久見市	644,649	68,903	461,675	182,974	11,552					
竹田市	715,088	81,000	519,986	195,102	10,000					
豊後高田市	635,186	67,366	403,958	230,843	15,504	385				
杵築市	1,519,980	15,084	561,597	281,686	15,084			676,697		
宇佐市	13,135,495	186,498	6,659,155	6,469,362	54,243	6,978	889			
豊後大野市	1,490,284	123,038	1,098,827	391,251	21,852	206				
由布市	1,545,008	141,283	627,681	286,073	14,832	1,328		629,928	61,834	
国東市	1,016,384	82,822	684,218	352,166	19,996					
姫島村	144,152	8,169	47,771	33,404	1,609	14,978	992	47,999	2,584	
日出町	624,905	83,933	404,300	217,286	18,442	3,319				
九重町	343,816	19,358	252,418	90,875		523				
玖珠町	844,848	83,066	336,206	153,968	15,138	13	2	354,661	34,870	
市計	47,764,682	3,884,110	23,263,469	14,715,073	657,525	754,110	111,762	9,032,030	1,058,267	
町村計	1,957,721	194,526	1,040,695	495,533	35,189	18,833	994	402,660	37,454	
県計	49,722,403	4,078,636	24,304,164	15,210,606	692,714	772,943	112,756	9,434,690	1,095,721	

(単位：千円)

	保険衛生費					合計				
	うち社会保険 財源化分の市 町村交付金	高齢者医療	病院	疾病予防対策	医療提供体制確保	うち社会保険 財源化分の市 町村交付金	その他	うち社会保険 財源化分の市 町村交付金	うち社会保険 財源化分の市 町村交付金	うち社会保険 財源化分の市 町村交付金
大分市	3,780,521			1,438,661	230,122	207,065	2,111,738	282,238	83,467,463	5,421,421
別府市	686,019			331,336		176,851	354,683	239,000	12,204,252	1,384,851
中津市	2,490,981	1,342,224	386,441	371,066	80,478	42,893	310,772	26,848	15,088,320	952,028
日田市	538,596	27,050		190,757		111,116	347,839	15,934	12,079,187	754,264
佐伯市	256,326	33,764	208,489	47,837		1,474			11,683,703	818,758
臼杵市	1,201,131	130,000		136,099	3,351	70,000	184,286	10,000	7,080,514	439,339
津久見市	549,629	61,345	448,068	42,762	15,093	5,541	43,706	3,219	3,163,231	203,739
竹田市	823,560	101,207	702,361	47,164	37,590	7,000	36,445	3,000	3,353,449	253,207
豊後高田市	738,793	74,138	534,829	116,234	7,578	15,378	80,152	1,657	4,254,074	259,115
杵築市	594,689	194,147		242,473	11,901	26,990	37,362	166,782	6,010,526	342,248
宇佐市	1,295,927	82,340	761,941	185,410	38,243	22,025	310,333	23,862	23,007,645	637,875
豊後大野市	1,463,618	130,504	945,430	149,309	643	11,789			8,034,757	414,803
由布市	342,329	28,683		108,693	1,535	11,877	232,101	16,635	6,748,672	388,474
国東市	1,403,933	122,336	770,189	139,272	40,906	13,501			5,664,566	313,415
姫島村	62,219	3,965		10,180	2,939	658	7,648	368	435,021	22,573
日出町	725,762	100,835	464,756	165,851	12,383	18,707	82,772	10,740	4,216,053	318,131
九重町	783,729	50,000	252,518	52,562	13,007		400,934	30,000	2,029,177	109,358
玖珠町	90,282	632		66,311	4,655				2,550,904	179,406
市計	16,166,052	2,205,265	6,382,437	3,547,073	493,050	623,500	4,049,417	789,175	201,840,359	12,583,537
町村計	1,661,992	155,432	717,274	294,904	30,045	19,365	491,354	41,108	9,231,155	629,468
県計	17,828,044	2,360,697	7,099,711	3,841,977	523,095	642,865	4,540,771	830,283	211,071,514	13,213,005

2 市 町 村 税

2 市 町 村 税

ア 令和 2 年度市町村税の概要

(1) 調定徴収状況

令和 2 年度の市町村税収入総額(国民健康保険税を除く)は 155,224 百万円で、前年度に比べ 2,025 百万円(1.3%)の減となっている。

税目別状況は表 1 のとおりであるが、主要な税目の状況については次のとおりである。

- ① 市町村民税は、個人均等割が対前年度比 0.5%の増、所得割が対前年度比 1.1%の増、法人均等割が対前年度比 2.4%の減、法人税割が対前年度比 24.9%の減となり、全体として 2.8%の減となった。
- ② 固定資産税は、土地が対前年度比 1.2%の減、家屋が対前年度比 1.3%の増、償却資産が対前年度比 0.6%の増となり、全体として 0.4%の増となった。

(2) 税目別構成比

税目別構成割合は、固定資産税が 46.6%で最も高く、次いで市町村民税 39.0%、市町村たばこ税 4.8%の順となっており、市町村民税及び固定資産税の 2 税で市町村税収入総額の 85.6%を占めている。

(3) 徴 収 率

県計の徴収率は 97.2%で前年度比 0.6 ポイントの減となっており、その内訳は現年課税分 98.7% (前年度 99.4%)、滞納繰越分 28.4% (前年度 26.3%) である。

また、国民健康保険税の徴収率は 84.7%であり、前年度比 1.8 ポイントの増となっている。

(4) 徴 税 費

徴税费比率等の状況は表 2 のとおりであり、令和 2 年度徴税费比率を前年度と比較すると市 (2.6%) は増減なし、町村 (4.9%) は 0.5 ポイント減、県全体 (2.7%) では増減なしとなっている。

表 1 税目別収入の状況

(単位：千円、%)

区 分	令 和 元 年 度						令 和 2 年 度					
	調 定 額		収 入 額			徴収率	調 定 額		収 入 額			徴収率
		増減率		構成比	増減率			増減率		構成比	増減率	
普 通 税	149,405,363	▲ 0.1	145,968,362	92.8	0.2	97.7	148,451,853	▲ 0.6	144,339,874	93.0	▲ 1.1	97.2
市 町 村 民 税	63,698,648	1.5	62,348,200	39.6	1.8	97.9	61,805,862	▲ 3.0	60,584,169	39.0	▲ 2.8	98.0
個人均等割	1,941,829	0.3	1,894,537	1.2	0.7	97.6	1,946,409	0.2	1,904,645	1.2	0.5	97.9
所得割	49,384,476	0.7	48,202,088	30.7	1.0	97.6	49,783,139	0.8	48,734,825	31.4	1.1	97.9
法人均等割	3,354,847	▲ 0.1	3,302,224	2.1	▲ 0.3	98.4	3,284,260	▲ 2.1	3,224,185	2.1	▲ 2.4	98.2
法人税割	9,017,496	7.4	8,949,351	5.7	7.4	99.2	6,792,054	▲ 24.7	6,720,514	4.3	▲ 24.9	98.9
固 定 資 産 税	73,960,207	▲ 1.5	72,054,826	45.8	▲ 1.1	97.4	75,064,930	1.5	72,333,131	46.6	0.4	96.4
純固定資産税	73,485,614	▲ 1.5	71,580,233	45.5	▲ 1.1	97.4	74,594,283	1.5	71,862,484	46.3	0.4	96.3
土 地	20,319,968	▲ 1.8	19,785,696	12.6	▲ 1.3	97.4	20,319,544	0.0	19,545,444	12.6	▲ 1.2	96.2
家 屋	32,635,682	▲ 2.8	31,713,409	20.2	▲ 2.3	97.2	33,411,510	2.4	32,121,339	20.7	1.3	96.1
償却資産	20,529,964	0.9	20,081,128	12.8	1.3	97.8	20,863,229	1.6	20,195,701	13.0	0.6	96.8
交付金	474,593	▲ 1.9	474,593	0.3	▲ 1.9	100.0	470,647	▲ 0.8	470,647	0.3	▲ 0.8	100.0
軽自動車税	3,853,388	2.9	3,692,940	2.3	3.2	95.8	4,024,147	4.4	3,886,429	2.5	5.2	96.6
市町村たばこ税	7,822,687	▲ 1.7	7,822,687	5.0	▲ 1.7	100.0	7,488,881	▲ 4.3	7,488,836	4.8	▲ 4.3	100.0
鉱 産 税	49,709	2.7	49,709	0.0	2.7	100.0	47,309	▲ 4.8	47,309	0.0	▲ 4.8	100.0
特別土地保有税	20,724	▲ 12.8	0	0.0	皆減	0.0	20,724	0.0	0	0.0	皆減	0.0
目 的 税	11,446,140	▲ 1.5	11,281,174	7.2	▲ 1.2	98.6	11,195,142	▲ 2.2	10,884,600	7.0	▲ 3.5	97.2
入 湯 税	759,476	1.0	752,582	0.5	1.3	99.1	365,406	▲ 51.9	360,484	0.2	▲ 52.1	98.7
事 業 所 税	3,071,502	▲ 1.5	3,071,415	2.0	▲ 1.3	100.0	3,092,184	0.7	3,046,149	2.0	▲ 0.8	98.5
都 市 計 画 税	7,615,162	▲ 1.7	7,457,177	4.7	▲ 1.3	97.9	7,737,552	1.6	7,477,967	4.8	0.3	96.6
旧法による税	—	—	—	—	—	—	—	—	—	—	—	—
計	160,851,503	▲ 0.2	157,249,536	100.0	0.1	97.8	159,646,995	▲ 0.7	155,224,474	100.0	▲ 1.3	97.2
国民健康保険税	26,027,998	▲ 5.4	21,575,418		▲ 3.1	82.9	24,917,660	▲ 4.3	21,115,899		▲ 2.1	84.7

表 2 徴税費比率等の状況

(単位：%)

区 分	徴 税 費 比 率			税 収 伸 び 率		徴 税 費 伸 び 率					
	H30	R1	R2	R1/H30	R2/R1	うち人件費分				うち需用費分	
						R1/H30	R2/R1	R1/H30	R2/R1	R1/H30	R2/R1
市 計	2.6	2.6	2.6	1.2	▲ 1.0	4.6	▲ 2.1	▲ 2.2	2.1	34.0	▲ 15.8
町 村 計	5.2	5.4	4.9	1.0	1.1	6.1	▲ 9.5	▲ 4.2	0.8	71.0	▲ 52.3
県 計	2.7	2.7	2.7	1.2	▲ 0.9	4.7	▲ 2.6	▲ 2.4	2.0	35.8	▲ 18.0

(注) 数値は、令和元年度～令和3年度「課税状況調」による。

イ 市町村別税収入の状況

(単位:千円、%)

市町村名	令和元年度					令和2年度				
	調定額		収入額			調定額		収入額		
		増減率		増減率	徴収率	決算統計 6表37行3列	増減率	決算統計 6表37行8列	増減率	徴収率
大分市	80,156,196	▲ 0.2	79,630,677	▲ 0.1	99.3	79,831,527	▲ 0.4	78,691,091	▲ 1.2	98.6
別府市	14,800,783	▲ 1.1	14,217,754	▲ 0.9	95.6	14,421,643	▲ 2.6	13,792,609	▲ 3.0	95.6
中津市	11,687,570	3.0	11,319,073	3.6	96.8	11,656,405	▲ 0.3	11,255,988	▲ 0.6	96.6
日田市	8,304,698	0.0	8,060,482	1.2	96.6	8,147,056	▲ 1.9	7,879,542	▲ 2.2	96.7
佐伯市	7,830,018	0.1	7,496,750	0.6	95.5	7,816,574	▲ 0.2	7,448,367	▲ 0.6	95.3
臼杵市	4,263,212	▲ 1.0	4,036,655	▲ 0.4	93.8	4,182,898	▲ 1.9	3,975,262	▲ 1.5	95.0
津久見市	2,336,217	0.1	2,242,594	0.6	95.6	2,311,469	▲ 1.1	2,202,256	▲ 1.8	95.3
竹田市	2,073,069	▲ 4.3	1,989,852	▲ 3.4	95.2	2,025,799	▲ 2.3	1,949,831	▲ 2.0	96.2
豊後高田市	2,373,996	1.6	2,314,095	1.9	97.5	2,341,043	▲ 1.4	2,279,731	▲ 1.5	97.4
杵築市	3,333,268	▲ 1.8	3,119,566	0.2	92.9	3,294,182	▲ 1.2	3,101,467	▲ 0.6	94.1
宇佐市	6,443,676	▲ 0.8	6,268,076	▲ 0.8	97.3	6,367,551	▲ 1.2	6,142,876	▲ 2.0	96.5
豊後大野市	3,486,540	▲ 0.6	3,366,233	▲ 0.2	96.3	3,525,779	1.1	3,412,404	1.4	96.8
由布市	4,285,619	▲ 0.8	4,068,168	▲ 0.5	95.2	4,250,039	▲ 0.8	4,010,405	▲ 1.4	94.4
国東市	3,181,876	▲ 3.1	3,105,141	▲ 1.6	96.9	3,111,276	▲ 2.2	3,014,323	▲ 2.9	96.9
姫島村	126,651	▲ 4.0	124,110	▲ 4.0	97.6	130,342	2.9	128,104	3.2	98.3
日出町	3,199,506	0.4	3,068,994	1.6	95.2	3,278,161	2.5	3,135,319	2.2	95.6
九重町	1,339,055	▲ 2.6	1,261,999	▲ 2.5	94.6	1,324,189	▲ 1.1	1,234,173	▲ 2.2	93.2
玖珠町	1,629,553	▲ 1.6	1,559,317	▲ 1.3	95.4	1,631,062	0.1	1,570,726	0.7	96.3
市計	154,556,738	1.2	151,235,116	1.9	97.9	153,283,241	▲ 0.8	149,156,152	▲ 1.4	97.3
町村計	6,294,765	0.5	6,014,420	1.9	95.5	6,363,754	1.1	6,068,322	0.9	95.4
県計	160,851,503	1.2	157,249,536	1.9	97.8	159,646,995	▲ 0.7	155,224,474	▲ 1.3	97.2

ウ 市町村税の状況

(1) 市町村民税

令和2年度個人の市町村民税の納税義務者に関する調

(単位：千円、人)

所得者区分	均等割のみを納める者		所得割のみを納める者		均等割と所得割を納める者			合 計				
	納 税 義務者数 A	均等割額 B	納 税 義務者数 C	所得割額 D	納 税 義務者数 E	均等割額 F	所得割額 G	均等割を納める者		所得割を納める者		納 税 義務者数 A+C+E
								納 税 義務者数 A+E=H	均等割額 B+F=I	納 税 義務者数 C+E=J	所得割額 D+G=K	
給 与 所 得 者	27,373	94,502			400,790	1,402,403	41,533,585	428,163	1,496,905	400,790	41,533,585	428,163
営 業 所 得 者	4,187	14,619			17,805	62,307	2,096,117	21,992	76,926	17,805	2,096,117	21,992
農 業 所 得 者	902	3,148			1,900	6,651	168,906	2,802	9,799	1,900	168,906	2,802
その他の所得者	20,932	73,002			66,765	233,669	4,290,057	87,697	306,671	66,765	4,290,057	87,697
家屋敷等のみ	1,121	3,924						1,121	3,924			1,121
計	54,515	189,195			487,260	1,705,030	48,088,665	541,775	1,894,225	487,260	48,088,665	541,775

- (注) 1 納税義務者は、減免前及び地方税法第311条の規定による軽減前に納税義務のあるもの。
 2 「均等割額」については、減免前及び軽減後、「所得割額」については、調整控除、配当割額及び株式等譲渡所得割額の控除後、減免前の金額である。
 3 「家屋敷等のみ」は、「計」のうち地方税法第294条第1項第2号に該当する者に係る数である。
 2 数値は、令和2年度課税状況調（令和2年7月1日現在）による。

令和2年度個人の市町村民税の課税標準段階別の所得割納税義務者数及び所得割額

課税標準額の段階	納税義務者数(人)	構成比(%)	所得割額(千円)	構成比(%)
10万円以下の金額	23,607	4.8	272,663	0.6
10万円を超え、100万円以下	187,086	38.4	5,761,265	12.0
100万円 " 200万円 "	147,153	30.2	11,860,221	24.7
200万円 " 300万円 "	63,586	13.0	8,773,101	18.2
300万円 " 400万円 "	34,023	7.0	6,874,067	14.3
400万円 " 550万円 "	17,034	3.5	4,578,065	9.5
550万円 " 700万円 "	5,216	1.1	1,912,135	4.0
700万円 " 1,000万円 "	4,200	0.9	2,028,751	4.2
1,000万円を超える金額	5,355	1.1	6,026,416	12.5
合 計	487,260	100.0	48,086,684	100.0

- (注) 1 「所得割額」については、調整控除、配当割額及び株式等譲渡所得割額の控除後及び減免後の金額である。
 2 数値は、令和2年度課税状況調（令和2年7月1日現在）による。

令和2年度所得割額等に関する調

(単位：千円、人)

区 分	納 税 義 務 者 数			総 所 得 金 額					所得控除額
	所得税の納税義務			総所得金額	山林所得	退職所得	計	分離譲渡所得等	
あり	なし	計							
給 与 所 得 者	362,561	37,010	399,571	1,170,151,912	27,932	0	1,170,179,844		445,280,324
営 業 所 得 者	15,520	2,164	17,684	55,659,233	1,269	0	55,660,502		19,830,684
農 業 所 得 者	1,652	234	1,886	5,244,707	3,123	0	5,247,830		2,344,846
その他の所得者	57,361	6,646	64,007	116,572,156	85,886	0	116,658,042		56,951,809
分離譲渡所得者等	3,986	126	4,112	18,267,205	85,178	0	18,352,383	25,615,182	5,038,959
計	441,080	46,180	487,260	1,365,895,213	203,388	0	1,366,098,601	25,615,182	529,446,622

(単位：千円)

区 分	課 税 標 準 額					算出税額	税額控除	税額調整額	配当割額の控除額	株式譲渡所得割額の控除額	減免税額	所得割額
	総所得金額	山林所得	退職所得	計	分離譲渡所得等							
給 与 所 得 者	724,872,374	27,146	0	724,899,520		43,482,746	2,402,615	6,595	5,358	2,870	1,942	41,063,366
営 業 所 得 者	35,828,550	1,268	0	35,829,818		2,149,302	113,500	853	429	317	27	2,034,176
農 業 所 得 者	2,900,523	2,461	0	2,902,984		174,590	6,775	8	0	0	0	165,552
その他の所得者	59,637,008	69,225	0	59,706,233		3,580,836	229,184	611	8,344	1,390	12	3,341,295
分離譲渡所得者等	13,767,172	83,017	0	13,850,189	25,078,417	1,586,415	68,454	5	22,081	15,835	0	1,480,040
計	837,005,627	183,117	0	837,188,744	25,078,417	50,973,889	2,820,528	8,072	36,212	20,412	1,981	48,084,429

- (注) 数値は、令和2年度課税状況調（令和2年7月1日現在）による。

給与所得者のうち特別徴収に係る納税義務者の割合

(単位：人、%)

	給与所得者数 A	特別徴収に係る納税義務者数 B	令和2年度 (B/A)	令和元年度	増減
市 計	407,905	342,521	84.0	83.7	0.3
町 村 計	20,258	16,483	81.4	81.1	0.3
県 計	428,163	359,004	83.8	83.5	0.3

- (注) 数値は、令和元年度及び令和2年度課税状況調（各年7月1日現在）による。

(2) 固定資産税

①土地に係る固定資産税の状況

令和2年度土地に係る固定資産税の内容

区 分	地 積 (千㎡)											
	非課税地積			評価総地積			法定免税点未満のもの			法定免税点以上のもの		
	1年度	2年度	2/1	1年度	2年度	2/1	1年度	2年度	2/1	1年度	2年度	2/1
田	13,283	13,304	1.00	435,122	432,485	0.99	29,458	28,904	0.98	405,664	403,581	0.99
畑	9,696	9,706	1.00	260,136	258,427	0.99	34,743	34,331	0.99	225,394	224,096	0.99
宅 地	19,868	19,890	1.00	218,529	220,018	1.01	10,662	10,645	1.00	207,867	209,373	1.01
山 林	499,914	500,376	1.00	1,592,047	1,598,166	1.00	210,425	209,715	1.00	1,381,622	1,388,451	1.00
その他	1,818,108	1,783,106	0.98	368,845	371,205	1.01	53,172	53,358	1.00	315,672	317,847	1.01
計	2,360,869	2,326,382	0.99	2,874,679	2,880,301	1.00	338,460	336,953	1.00	2,536,219	2,543,348	1.00

区 分	筆 数 (筆)											
	非課税筆数			評価総筆数			法定免税点未満のもの			法定免税点以上のもの		
	1年度	2年度	2/1	1年度	2年度	2/1	1年度	2年度	2/1	1年度	2年度	2/1
田	65,609	65,580	1.00	495,104	490,350	0.99	50,713	49,758	0.98	444,391	440,592	0.99
畑	49,781	49,579	1.00	437,082	433,085	0.99	87,424	86,408	0.99	349,658	346,677	0.99
宅 地	47,203	47,393	1.00	988,345	992,651	1.00	84,152	83,868	1.00	904,193	908,783	1.01
山 林	76,154	76,382	1.00	887,985	890,528	1.00	197,528	197,176	1.00	690,457	693,352	1.00
その他	1,088,456	1,092,304	1.00	417,412	420,108	1.01	88,401	88,419	1.00	329,011	331,689	1.01
計	1,327,203	1,331,238	1.00	3,225,928	3,226,722	1.00	508,218	505,629	0.99	2,717,710	2,721,093	1.00

区 分	決 定 価 格														
	総 額 (百万円)			法定免税点未満のもの(百万円)			法定免税点以上のもの(百万円)			左に係る課税標準額(百万円)			平均価格(円/㎡)		
	1年度	2年度	2/1	1年度	2年度	2/1	1年度	2年度	2/1	1年度	2年度	2/1	1年度	2年度	2/1
田	42,645	42,424	0.99	2,673	2,620	0.98	39,972	39,805	1.00	39,475	39,442	1.00	98	98	1.00
畑	8,670	8,621	0.99	1,061	1,049	0.99	7,609	7,572	1.00	7,558	7,539	1.00	33	33	1.00
宅 地	2,963,219	2,973,686	1.00	33,750	33,549	0.99	2,929,469	2,940,138	1.00	1,136,017	1,140,521	1.00	13,560	13,516	1.00
山 林	24,938	25,043	1.00	3,224	3,217	1.00	21,714	21,826	1.01	21,682	21,805	1.01	16	16	1.00
その他	353,883	350,933	0.99	2,219	2,242	1.01	351,663	348,691	0.99	221,330	221,163	1.00	959	945	0.99
計	3,393,355	3,400,707	1.00	42,927	42,677	0.99	3,350,427	3,358,032	1.00	1,426,062	1,430,470	1.00	1,180	1,181	1.00

- (注) 1 田、畑、山林には、介在農地、介在山林及び市街化区域農地を含まない。
 2 表示単位で四捨五入しているため、合計が一致しない場合がある。
 3 数値は、令和元年度分及び令和2年度分の「固定資産の価格等の概要調書」による。

②家屋に係る固定資産税の状況

木造、非木造の決定価格構成割合

区 分	木造	非木造
都 市 計	36.1%	63.9%
町 村 計	53.2%	46.8%
県 計	36.8%	63.2%

令和2年度家屋に係る固定資産税の内容

区 分		棟 数 (棟)			床 面 積 (千㎡)			決 定 価 格 (百万円)		
		1年度	2年度	2/1	1年度	2年度	2/1	1年度	2年度	2/1
木造	総 数	564,118	563,051	1.00	49,964	50,124	1.00	868,904	900,745	1.04
	法定免税点未満のもの	62,283	61,322	0.98	3,245	3,195	0.98	3,555	3,499	0.98
	法定免税点以上のもの	501,835	501,729	1.00	46,719	46,929	1.00	865,349	897,246	1.04
非木造	総 数	156,758	157,888	1.01	38,744	39,058	1.01	1,508,916	1,546,751	1.03
	法定免税点未満のもの	2,869	2,949	1.03	82	83	1.01	272	283	1.04
	法定免税点以上のもの	153,889	154,939	1.01	38,662	38,975	1.01	1,508,645	1,546,468	1.03
計	総 数	720,876	720,939	1.00	88,709	89,181	1.01	2,377,820	2,447,495	1.03
	法定免税点未満のもの	65,152	64,271	0.99	3,328	3,277	0.98	3,827	3,781	0.99
	法定免税点以上のもの	655,724	656,668	1.00	85,381	85,904	1.01	2,373,993	2,443,714	1.03
非 課 税 分		9,604	9,634	1.00	3,735	3,759	1.01			

区 分		課税標準額 (百万円)			平均価格 (円/㎡)		
		1年度	2年度	2/1	1年度	2年度	2/1
木造	総 数	868,822	900,662	1.04	17,391	17,970	1.03
	法定免税点未満のもの	3,555	3,498	0.98	1,096	1,095	1.00
	法定免税点以上のもの	865,267	897,163	1.04	18,522	19,119	1.03
非木造	総 数	1,505,667	1,544,028	1.03	38,946	39,601	1.02
	法定免税点未満のもの	272	282	1.04	3,317	3,410	1.03
	法定免税点以上のもの	1,505,395	1,543,746	1.03	39,021	39,678	1.02
計	総 数	2,374,488	2,444,690	1.03	26,805	27,444	1.02
	法定免税点未満のもの	3,826	3,781	0.99	1,150	1,154	1.00
	法定免税点以上のもの	2,370,662	2,440,909	1.03	27,805	28,447	1.02
非 課 税 分							

③償却資産に係る固定資産税の状況

令和2年度償却資産に係る固定資産税の内容

区 分		法定免税点以上の納税義務者数 (人)			法定免税点以上の決定価格 (百万円)			課 税 標 準 額 (百万円)		
		1年度	2年度	2/1	1年度	2年度	2/1	1年度	2年度	2/1
市 格 町 村 長 が 決 定 し た も の	構 築 物				261,347	267,444	1.02	253,785	261,363	1.03
	機 械 及 び 装 置				730,522	769,786	1.05	708,877	738,559	1.04
	船 舶				11,009	13,342	1.21	6,858	8,365	1.22
	そ の 他				118,047	118,526	1.00	117,698	118,208	1.00
	小 計				1,120,925	1,169,098	1.04	1,087,219	1,126,495	1.04
総務大臣が価格等を決定したもの					385,174	373,345	0.97	346,255	334,081	0.96
県知事が価格等を決定したもの					10,962	11,241	1.03	8,849	9,199	1.04
計		16,922	17,359	1.03	1,517,061	1,553,685	1.02	1,442,322	1,469,775	1.02

- (注) 1 表示単位で四捨五入しているため、合計が一致しない場合がある。
 2 数値は、令和元年度分及び令和2年度分の「固定資産の価格等の概要調書」による。

(3) 軽自動車税

令和2年度軽自動車税の課税状況

車種	区分		賦課期日現在台数			(a)のうち 非課税台数 (官公署分)	(a)のうち 課税免除及 び減免台数	左のうち 身体 障害者等の 減免台数	差引課税台数			税率 (円)	調定額 (千円)
	一般	官公署	計	(a)のうち 非課税台数 (台)(e)	(a)のうち 課税免除及 び減免台数 (台)(f)				一般 (a)-(e)-(f)(台)	官公署 (b)-(d)(台)	計 (台)		
原動機付自転車	(排気量 ≤ 0.05 l)又は (定格出力 ≤ 0.6kw)		51,458	109	51,567	109	111	105	51,347	0	51,347	2,000	102,686
	(0.05l < 総排気量 ≤ 0.09 l)又は (0.6kw < 定格出力 ≤ 0.8kw)		3,513	27	3,540	27	4	4	3,509	0	3,509	2,000	7,018
	(0.09l < 総排気量)又は (0.8kw < 定格出力)		9,946	80	10,026	80	9	9	9,937	0	9,937	2,400	23,852
	≒ 二力一		762	0	762	0	1	1	761	0	761	3,700	2,815
小計(A)		65,679	216	65,895	216	125	119	65,554	0	65,554	-	136,371	
軽自動車及び小型特殊自動車	二輪車(側車付のものを含む)(B)		11,972	73	12,045	73	4	4	11,966	0	11,966	3,600	43,077
	三輪車		1	0	1	0	0	0	1	0	1	3,100	3
	三輪車 (新税率適用分)		0	0	0	0	0	0	0	0	0	3,900	0
	三輪車 (重加適用分)		16	0	16	0	0	0	16	0	16	4,600	74
	三輪車 (75%軽課適用分)		0	0	0	0	0	0	0	0	0	1,000	0
三輪車 (50%軽課適用分)		0	0	0	0	0	0	0	0	0	2,000	0	
三輪車 (25%軽課適用分)		0	0	0	0	0	0	0	0	0	3,000	0	
三輪車計		17	0	17	0	0	0	17	0	17	-	77	
乗用車	営業用		24	0	24	0	2	1	22	0	22	5,500	125
	貨物用		150,341	323	150,664	322	2,581	2,351	147,749	1	147,750	7,200	1,063,791
	乗用車		763	0	763	0	13	6	750	0	750	3,000	2,250
	貨物用		40,217	702	40,919	702	472	315	39,741	0	39,741	4,000	158,964
小計		191,345	1,025	192,370	1,024	3,068	2,673	188,262	1	188,263	-	1,225,130	

車種	区分	賦課期日現在台数			(a)のうち 課税除外及び 減免台数 (台)(f)	左のうち身体 障害者等の 減免台数 (台)	差引課税台数			税率 (円)	調定額 (千円)		
		一般 (台)(a)	官公署 (台)(b)	計 (台)(c)			(a)のうち 非課税台数 (官公署分) (台)(d)	(a)のうち 非課税台数 (台)(e)	一般 (a)-(e)-(f) (台)			官公署 (b)-(d) (台)	計 (台)
軽自動車	(新税率適用車分)	乗用	9	0	9	0	0	1	8	0	8	6,900	56
		貨物	80,783	127	80,910	127	11	1,315	79,457	0	79,457	10,800	858,137
		營業用	632	1	633	1	0	1	631	0	631	3,800	2,399
		自家用	25,404	332	25,736	332	22	221	25,161	0	25,161	5,000	125,805
	小計	106,828	460	107,288	460	33	1,538	105,257	0	105,257	-	986,397	
及び小型特殊自動車	(重加適用車分)	乗用	11	0	11	0	0	1	10	0	10	8,200	82
		貨物	65,586	122	65,708	122	6	1,360	64,220	0	64,220	12,900	828,426
		營業用	431	0	431	0	0	3	428	0	428	4,500	1,931
		自家用	46,112	381	46,493	380	2	523	45,587	1	45,588	6,000	273,528
	小計	112,140	503	112,643	502	8	1,887	110,245	1	110,246	-	1,103,966	
軽自動車	(5%軽課適用車分)	乗用	0	0	0	0	0	0	0	0	0	1,800	0
		貨物	0	0	0	0	0	0	0	0	0	2,700	0
		營業用	0	0	0	0	0	0	0	0	0	1,000	0
		自家用	4	0	4	0	0	0	4	0	4	1,300	6
	小計	4	0	4	0	0	0	4	0	4	-	6	
軽自動車	(5%軽課適用車分)	乗用	0	0	0	0	0	0	0	0	0	3,500	0
		貨物	3,328	4	3,332	4	0	39	3,289	0	3,289	5,400	17,758
		營業用	0	0	0	0	0	0	0	0	0	1,900	0
		自家用	0	0	0	0	0	0	0	0	0	2,500	0
	小計	3,328	4	3,332	4	0	39	3,289	0	3,289	-	17,758	

車種	賦課期日現在台数		左のうち 課税除外及び 減免台数	左のうち 身体障害者等の 減免台数	差引課税台数			左のうち 電気自動車	税率 (円)	調定額 (千円)			
	計				一般 (a)-(e)-(f) (台)	官公署 (b)-(d) (台)	計 (台)						
	一般 (a) (台)	官公署 (b) (台)									計 (c) (台)		
軽自動車及び小型特殊自動車	乗用(25%以下)	営業用	4	0	4	0	0	2	0	2	5,200	10	
		自家用	11,113	4	11,117	4	0	159	10,954	0	10,954	8,100	88,730
	軽貨物自動車(一般)	営業用	43	0	43	0	0	0	43	0	43	2,900	125
		自家用	708	11	719	11	1	5	702	0	702	3,800	2,669
	小計	11,868	15	11,883	15	1	166	11,701	0	11,701	-	91,534	
	四輪車計	425,513	2,007	427,520	2,005	57	6,698	418,758	2	418,760	-	3,424,790	
	農耕作業用	27,909	234	28,143	234	27	53	27,829	0	27,829	2,400	66,797	
	特殊作業用	2,039	67	2,106	67	8	2	2,029	0	2,029	5,900	11,977	
	小計(C)	467,450	2,381	469,831	2,379	94	6,757	460,599	2	460,601	-	3,546,717	
	二輪の小型自動車(D)	13,246	67	13,313	67	0	3	13,243	0	13,243	6,000	79,404	
二輪車等計(A)+(B)+(D)	90,897	356	91,253	356	2	132	90,763	0	90,763	-	258,852		
合計(A)+(C)+(D)	546,375	2,664	549,039	2,662	94	6,885	539,396	2	539,398	-	3,762,492		

(注) 数値は、令和2年度課税状況調(令和元年7月1日現在)による。

工 市町村税税目別徴収状況

一 普通税 (計)

(単位：千円、%)

区分 市町村名	調定額			収入額			徴収率		
	現年課税分 (A)	滞納繰越分 (B)	(C)	現年課税分 (D)	滞納繰越分 (E)	(F)	(D)/(A)	(E)/(B)	(F)/(C)
大分市	71,399,792	444,078	71,882,565	70,726,432	130,114	70,895,241	99.1	29.3	98.6
別府市	12,594,201	470,113	13,071,022	12,327,387	176,752	12,510,847	97.9	37.6	95.7
中津市	10,670,048	308,274	10,986,593	10,500,065	103,949	10,612,285	98.4	33.7	96.6
日田市	7,447,639	213,146	7,669,883	7,347,536	66,084	7,422,718	98.7	31.0	96.8
佐伯市	7,239,252	281,775	7,529,516	7,111,391	59,450	7,179,330	98.2	21.1	95.3
臼杵市	3,846,284	196,162	4,048,581	3,795,175	49,493	3,850,803	98.7	25.2	95.1
津久見市	2,158,847	84,112	2,244,224	2,115,331	22,513	2,139,109	98.0	26.8	95.3
竹田市	1,921,875	69,025	1,994,926	1,896,481	20,066	1,920,573	98.7	29.1	96.3
豊後高田市	2,282,737	54,775	2,340,394	2,267,022	9,178	2,279,082	99.3	16.8	97.4
杵築市	3,108,477	181,538	3,293,689	3,058,076	39,224	3,100,974	98.4	21.6	94.1
宇佐市	6,063,299	150,027	6,220,919	5,964,705	32,136	6,004,434	98.4	21.4	96.5
豊後大野市	3,415,733	102,849	3,525,779	3,369,225	35,982	3,412,404	98.6	35.0	96.8
由布市	3,986,541	199,239	4,190,533	3,900,831	45,315	3,950,899	97.9	22.7	94.3
国東市	3,035,297	72,486	3,111,173	2,989,714	21,116	3,014,220	98.5	29.1	96.9
姫島村	128,014	2,255	130,342	127,411	620	128,104	99.5	27.5	98.3
日出町	3,143,560	125,126	3,271,175	3,092,641	33,203	3,128,333	98.4	26.5	95.6
九重町	1,236,998	71,847	1,310,709	1,205,036	14,124	1,221,024	97.4	19.7	93.2
玖珠町	1,569,716	56,814	1,629,830	1,552,746	13,448	1,569,494	98.9	23.7	96.3
市計	139,170,022	2,827,599	142,109,797	137,369,371	811,372	138,292,919	98.7	28.7	97.3
町村計	6,078,288	256,042	6,342,056	5,977,834	61,395	6,046,955	98.3	24.0	95.3
県計	145,248,310	3,083,641	148,451,853	143,347,205	872,767	144,339,874	98.7	28.3	97.2

一 普通税 1 法定普通税 (計)

(単位：千円、%)

区分 市町村名	調定額			収入額			徴収率		
	現年課税分 (A)	滞納繰越分 (B)	(C)	現年課税分 (D)	滞納繰越分 (E)	(F)	(D)/(A)	(E)/(B)	(F)/(C)
大分市	71,399,792	444,078	71,882,565	70,726,432	130,114	70,895,241	99.1	29.3	98.6
別府市	12,594,201	470,113	13,071,022	12,327,387	176,752	12,510,847	97.9	37.6	95.7
中津市	10,670,048	308,274	10,986,593	10,500,065	103,949	10,612,285	98.4	33.7	96.6
日田市	7,447,639	213,146	7,669,883	7,347,536	66,084	7,422,718	98.7	31.0	96.8
佐伯市	7,239,252	281,775	7,529,516	7,111,391	59,450	7,179,330	98.2	21.1	95.3
臼杵市	3,846,284	196,162	4,048,581	3,795,175	49,493	3,850,803	98.7	25.2	95.1
津久見市	2,158,847	84,112	2,244,224	2,115,331	22,513	2,139,109	98.0	26.8	95.3
竹田市	1,921,875	69,025	1,994,926	1,896,481	20,066	1,920,573	98.7	29.1	96.3
豊後高田市	2,282,737	54,775	2,340,394	2,267,022	9,178	2,279,082	99.3	16.8	97.4
杵築市	3,108,477	181,538	3,293,689	3,058,076	39,224	3,100,974	98.4	21.6	94.1
宇佐市	6,063,299	150,027	6,220,919	5,964,705	32,136	6,004,434	98.4	21.4	96.5
豊後大野市	3,415,733	102,849	3,525,779	3,369,225	35,982	3,412,404	98.6	35.0	96.8
由布市	3,986,541	199,239	4,190,533	3,900,831	45,315	3,950,899	97.9	22.7	94.3
国東市	3,035,297	72,486	3,111,173	2,989,714	21,116	3,014,220	98.5	29.1	96.9
姫島村	128,014	2,255	130,342	127,411	620	128,104	99.5	27.5	98.3
日出町	3,143,560	125,126	3,271,175	3,092,641	33,203	3,128,333	98.4	26.5	95.6
九重町	1,236,998	71,847	1,310,709	1,205,036	14,124	1,221,024	97.4	19.7	93.2
玖珠町	1,569,716	56,814	1,629,830	1,552,746	13,448	1,569,494	98.9	23.7	96.3
市計	139,170,022	2,827,599	142,109,797	137,369,371	811,372	138,292,919	98.7	28.7	97.3
町村計	6,078,288	256,042	6,342,056	5,977,834	61,395	6,046,955	98.3	24.0	95.3
県計	145,248,310	3,083,641	148,451,853	143,347,205	872,767	144,339,874	98.7	28.3	97.2

一 普通税 1 法定普通税 (1) 市町村民税 (計)

(単位：千円、%)

区分 市町村名	調定額			収入額			徴収率		
	現年課税分 (A)	滞納繰越分 (B)	(C)	現年課税分 (D)	滞納繰越分 (E)	(F)	(D)/(A)	(E)/(B)	(F)/(C)
大分市	30,495,871	239,959	30,735,830	30,383,045	83,810	30,466,855	99.6	34.9	99.1
別府市	5,470,781	192,514	5,663,295	5,405,009	69,653	5,474,662	98.8	36.2	96.7
中津市	4,570,122	130,961	4,701,083	4,517,674	46,274	4,563,948	98.9	35.3	97.1
日田市	2,882,868	69,774	2,952,642	2,858,446	27,326	2,885,772	99.2	39.2	97.7
佐伯市	3,015,544	117,463	3,133,007	2,988,354	32,772	3,021,126	99.1	27.9	96.4
臼杵市	1,550,429	68,037	1,618,466	1,534,995	18,903	1,553,898	99.0	27.8	96.0
津久見市	832,540	37,931	870,471	828,477	10,490	838,967	99.5	27.7	96.4
竹田市	753,763	22,685	776,448	747,390	7,189	754,579	99.2	31.7	97.2
豊後高田市	919,269	26,413	945,682	911,406	4,739	916,145	99.1	17.9	96.9
杵築市	1,131,612	56,718	1,188,330	1,122,046	13,677	1,135,723	99.2	24.1	95.6
宇佐市	2,715,762	49,753	2,765,515	2,702,157	14,914	2,717,071	99.5	30.0	98.2
豊後大野市	1,308,200	32,847	1,341,047	1,299,552	11,803	1,311,355	99.3	35.9	97.8
由布市	1,499,640	84,430	1,584,070	1,476,427	22,191	1,498,618	98.5	26.3	94.6
国東市	1,006,957	20,041	1,026,998	1,003,010	8,456	1,011,466	99.6	42.2	98.5
姫島村	57,249	0	57,249	57,249	0	57,249	100.0	0.0	100.0
日出町	1,423,507	43,017	1,466,524	1,410,869	10,378	1,421,247	99.1	24.1	96.9
九重町	340,571	14,259	354,830	335,764	5,666	341,430	98.6	39.7	96.2
玖珠町	611,002	13,373	624,375	608,803	5,255	614,058	99.6	39.3	98.3
市計	58,153,358	1,149,526	59,302,884	57,777,988	372,197	58,150,185	99.4	32.4	98.1
町村計	2,432,329	70,649	2,502,978	2,412,685	21,299	2,433,984	99.2	30.1	97.2
県計	60,585,687	1,220,175	61,805,862	60,190,673	393,496	60,584,169	99.3	32.2	98.0

一 普通税 1 法定普通税 (1) 市町村民税 (7) 個人均等割

(単位：千円、%)

区分 市町村名	調定額			収入額			徴収率		
	現年課税分 (A)	滞納繰越分 (B)	(C)	現年課税分 (D)	滞納繰越分 (E)	(F)	(D)/(A)	(E)/(B)	(F)/(C)
大分市	818,231	6,768	824,999	814,890	2,606	817,496	99.6	38.5	99.1
別府市	185,056	6,510	191,566	183,027	2,401	185,428	98.9	36.9	96.8
中津市	142,783	4,791	147,574	141,045	1,652	142,697	98.8	34.5	96.7
日田市	108,038	3,056	111,094	107,128	1,182	108,310	99.2	38.7	97.5
佐伯市	110,561	4,556	115,117	109,606	1,396	111,002	99.1	30.6	96.4
臼杵市	61,287	0	61,287	60,718	0	60,718	99.1	0.0	99.1
津久見市	26,685	1,515	28,200	26,525	420	26,945	99.4	27.7	95.5
竹田市	31,495	954	32,449	31,260	316	31,576	99.3	33.1	97.3
豊後高田市	35,697	1,168	36,865	35,375	200	35,575	99.1	17.1	96.5
杵築市	46,169	2,552	48,721	45,733	624	46,357	99.1	24.5	95.1
宇佐市	89,082	1,922	91,004	88,586	568	89,154	99.4	29.6	98.0
豊後大野市	54,185	1,519	55,704	53,793	552	54,345	99.3	36.3	97.6
由布市	59,931	3,633	63,564	58,968	952	59,920	98.4	26.2	94.3
国東市	43,313	791	44,104	43,226	397	43,623	99.8	50.2	98.9
姫島村	2,496	0	2,496	2,496	0	2,496	100.0	0.0	100.0
日出町	48,029	1,608	49,637	47,576	395	47,971	99.1	24.6	96.6
九重町	15,733	676	16,409	15,482	237	15,719	98.4	35.1	95.8
玖珠町	25,273	346	25,619	25,175	138	25,313	99.6	39.9	98.8
市計	1,812,513	39,735	1,852,248	1,799,880	13,266	1,813,146	99.3	33.4	97.9
町村計	91,531	2,630	94,161	90,729	770	91,499	99.1	29.3	97.2
県計	1,904,044	42,365	1,946,409	1,890,609	14,036	1,904,645	99.3	33.1	97.9

一 普通税 1 法定普通税 (1) 市町村民税 (イ) 所得割

(単位：千円、%)

区分 市町村名	調定額			収入額			徴収率		
	現年課税分 (A)	滞納繰越分 (B)	(C)	現年課税分 (D)	滞納繰越分 (E)	(F)	(D)/(A)	(E)/(B)	(F)/(C)
大分市	24,269,296	200,753	24,470,049	24,170,174	77,301	24,247,475	99.6	38.5	99.1
別府市	4,648,158	167,425	4,815,583	4,597,213	61,751	4,658,964	98.9	36.9	96.7
中津市	3,554,257	119,256	3,673,513	3,510,978	41,137	3,552,115	98.8	34.5	96.7
日田市	2,294,561	64,319	2,358,880	2,275,383	24,887	2,300,270	99.2	38.7	97.5
佐伯市	2,442,968	100,664	2,543,632	2,421,868	30,846	2,452,714	99.1	30.6	96.4
臼杵市	1,290,728	63,997	1,354,725	1,278,746	17,781	1,296,527	99.1	27.8	95.7
津久見市	634,601	36,020	670,621	630,795	9,982	640,777	99.4	27.7	95.5
竹田市	602,536	18,244	620,780	598,034	6,052	604,086	99.3	33.2	97.3
豊後高田市	763,261	24,986	788,247	756,380	4,280	760,660	99.1	17.1	96.5
杵築市	924,573	51,104	975,677	915,837	12,493	928,330	99.1	24.4	95.1
宇佐市	2,126,051	45,871	2,171,922	2,114,206	13,556	2,127,762	99.4	29.6	98.0
豊後大野市	1,082,504	30,354	1,112,858	1,074,679	11,031	1,085,710	99.3	36.3	97.6
由布市	1,277,176	77,425	1,354,601	1,256,671	20,287	1,276,958	98.4	26.2	94.3
国東市	825,842	15,079	840,921	824,202	7,572	831,774	99.8	50.2	98.9
姫島村	47,427	0	47,427	47,427	0	47,427	100.0	0.0	100.0
日出町	1,165,002	39,002	1,204,004	1,154,010	9,590	1,163,600	99.1	24.6	96.6
九重町	247,548	10,637	258,185	243,595	3,734	247,329	98.4	35.1	95.8
玖珠町	509,507	12,007	521,514	507,556	4,791	512,347	99.6	39.9	98.2
市計	46,736,512	1,015,497	47,752,009	46,425,166	338,956	46,764,122	99.3	33.4	97.9
町村計	1,969,484	61,646	2,031,130	1,952,588	18,115	1,970,703	99.1	29.4	97.0
県計	48,705,996	1,077,143	49,783,139	48,377,754	357,071	48,734,825	99.3	33.1	97.9

一 普通税 1 法定普通税 (1) 市町村民税 (イ) 所得割のうち退職所得分

(単位：千円、%)

区分 市町村名	調定額			収入額			徴収率		
	現年課税分 (A)	滞納繰越分 (B)	(C)	現年課税分 (D)	滞納繰越分 (E)	(F)	(D)/(A)	(E)/(B)	(F)/(C)
大分市	410,580	0	410,580	410,580	0	410,580	100.0	0.0	100.0
別府市	48,465	0	48,465	48,465	0	48,465	100.0	0.0	100.0
中津市	27,924	0	27,924	27,924	0	27,924	100.0	0.0	100.0
日田市	20,422	0	20,422	20,422	0	20,422	100.0	0.0	100.0
佐伯市	24,005	0	24,005	24,005	0	24,005	100.0	0.0	100.0
臼杵市	7,203	0	7,203	7,203	0	7,203	100.0	0.0	100.0
津久見市	4,777	0	4,777	4,777	0	4,777	100.0	0.0	100.0
竹田市	4,718	0	4,718	4,718	0	4,718	100.0	0.0	100.0
豊後高田市	10,567	0	10,567	10,567	0	10,567	100.0	0.0	100.0
杵築市	1,267	0	1,267	1,267	0	1,267	100.0	0.0	100.0
宇佐市	15,575	0	15,575	15,575	0	15,575	100.0	0.0	100.0
豊後大野市	10,321	0	10,321	10,321	0	10,321	100.0	0.0	100.0
由布市	8,441	0	8,441	8,441	0	8,441	100.0	0.0	100.0
国東市	9,760	0	9,760	9,760	0	9,760	100.0	0.0	100.0
姫島村	707	0	707	707	0	707	100.0	0.0	100.0
日出町	7,518	0	7,518	7,518	0	7,518	100.0	0.0	100.0
九重町	3,079	0	3,079	3,079	0	3,079	100.0	0.0	100.0
玖珠町	3,110	0	3,110	3,110	0	3,110	100.0	0.0	100.0
市計	604,025	0	604,025	604,025	0	604,025	100.0	0.0	100.0
町村計	14,414	0	14,414	14,414	0	14,414	100.0	0.0	100.0
県計	618,439	0	618,439	618,439	0	618,439	100.0	0.0	100.0

一 普通税 1 法定普通税 (1) 市町村民税 (ウ) 法人均等割

(単位：千円、%)

区分 市町村名	調定額			収入額		徴収率			
	現年課税分 (A)	滞納繰越分 (B)	(C)	現年課税分 (D)	滞納繰越分 (E)	(F)	(D)/(A)	(E)/(B)	(F)/(C)
大分市	1,479,935	8,876	1,488,811	1,477,110	1,068	1,478,178	99.8	12.0	99.3
別府市	281,466	6,788	288,254	275,816	2,009	277,825	98.0	29.6	96.4
中津市	274,378	2,173	276,551	269,621	1,095	270,716	98.3	50.4	97.9
日田市	194,589	1,861	196,450	192,378	720	193,098	98.9	38.7	98.3
佐伯市	172,818	4,672	177,490	170,862	530	171,392	98.9	11.3	96.6
臼杵市	98,049	3,594	101,643	97,243	923	98,166	99.2	25.7	96.6
津久見市	43,646	396	44,042	43,549	88	43,637	99.8	22.2	99.1
竹田市	59,345	2,287	61,632	58,509	666	59,175	98.6	29.1	96.0
豊後高田市	56,902	123	57,025	56,672	123	56,795	99.6	100.0	99.6
杵築市	71,508	2,025	73,533	71,121	189	71,310	99.5	9.3	97.0
宇佐市	120,141	1,856	121,997	119,172	699	119,871	99.2	37.7	98.3
豊後大野市	84,046	974	85,020	83,615	220	83,835	99.5	22.6	98.6
由布市	108,998	3,276	112,274	107,828	925	108,753	98.9	28.2	96.9
国東市	63,263	3,097	66,360	62,468	421	62,889	98.7	13.6	94.8
姫島村	2,766	0	2,766	2,766	0	2,766	100.0	0.0	100.0
日出町	59,068	2,074	61,142	58,638	372	59,010	99.3	17.9	96.5
九重町	24,659	2,912	27,571	24,103	1,661	25,764	97.7	57.0	93.4
玖珠町	40,679	1,020	41,699	40,679	326	41,005	100.0	32.0	98.3
市計	3,109,084	41,998	3,151,082	3,085,964	9,676	3,095,640	99.3	23.0	98.2
町村計	127,172	6,006	133,178	126,186	2,359	128,545	99.2	39.3	96.5
県計	3,236,256	48,004	3,284,260	3,212,150	12,035	3,224,185	99.3	25.1	98.2

一 普通税 1 法定普通税 (1) 市町村民税 (イ) 法人税割

(単位：千円、%)

区分 市町村名	調定額			収入額		徴収率			
	現年課税分 (A)	滞納繰越分 (B)	(C)	現年課税分 (D)	滞納繰越分 (E)	(F)	(D)/(A)	(E)/(B)	(F)/(C)
大分市	3,928,409	23,562	3,951,971	3,920,871	2,835	3,923,706	99.8	12.0	99.3
別府市	356,101	11,791	367,892	348,953	3,492	352,445	98.0	29.6	95.8
中津市	598,704	4,741	603,445	596,030	2,390	598,420	99.6	50.4	99.2
日田市	285,680	538	286,218	283,557	537	284,094	99.3	99.8	99.3
佐伯市	289,197	7,571	296,768	286,018	0	286,018	98.9	0.0	96.4
臼杵市	100,365	446	100,811	98,288	199	98,487	97.9	44.6	97.7
津久見市	127,608	0	127,608	127,608	0	127,608	100.0	0.0	100.0
竹田市	60,387	1,200	61,587	59,587	155	59,742	98.7	12.9	97.0
豊後高田市	63,409	136	63,545	62,979	136	63,115	99.3	100.0	99.3
杵築市	89,362	1,037	90,399	89,355	371	89,726	100.0	35.8	99.3
宇佐市	380,488	104	380,592	380,193	91	380,284	99.9	87.5	99.9
豊後大野市	87,465	0	87,465	87,465	0	87,465	100.0	0.0	100.0
由布市	53,535	96	53,631	52,960	27	52,987	98.9	28.1	98.8
国東市	74,539	1,074	75,613	73,114	66	73,180	98.1	6.1	96.8
姫島村	4,560	0	4,560	4,560	0	4,560	100.0	0.0	100.0
日出町	151,408	333	151,741	150,645	21	150,666	99.5	6.3	99.3
九重町	52,631	34	52,665	52,584	34	52,618	99.9	100.0	99.9
玖珠町	35,543	0	35,543	35,393	0	35,393	99.6	0.0	99.6
市計	6,495,249	52,296	6,547,545	6,466,978	10,299	6,477,277	99.6	19.7	98.9
町村計	244,142	367	244,509	243,182	55	243,237	99.6	15.0	99.5
県計	6,739,391	52,663	6,792,054	6,710,160	10,354	6,720,514	99.6	19.7	98.9

一 普通税 1 法定普通税 (2) 固定資産税 (計)

(単位：千円、%)

区分 市町村名	調定額			収入額			徴収率		
	現年課税分 (A)	滞納繰越分 (B)	(C)	現年課税分 (D)	滞納繰越分 (E)	(F)	(D)/(A)	(E)/(B)	(F)/(C)
大分市	36,438,659	167,706	36,606,365	35,883,996	41,161	35,925,157	98.5	24.5	98.1
別府市	6,054,573	265,444	6,320,017	5,857,042	102,287	5,959,329	96.7	38.5	94.3
中津市	5,163,511	158,937	5,322,448	5,051,225	50,171	5,101,396	97.8	31.6	95.8
日田市	3,873,956	136,408	4,010,364	3,800,718	36,626	3,837,344	98.1	26.9	95.7
佐伯市	3,537,829	149,893	3,687,722	3,440,451	23,180	3,463,631	97.2	15.5	93.9
臼杵市	1,923,550	114,639	2,038,189	1,890,674	27,729	1,918,403	98.3	24.2	94.1
津久見市	1,123,813	40,951	1,164,764	1,085,353	10,728	1,096,081	96.6	26.2	94.1
竹田市	937,225	42,809	980,034	919,399	11,624	931,023	98.1	27.2	95.0
豊後高田市	1,116,410	24,133	1,140,543	1,110,115	3,704	1,113,819	99.4	15.3	97.7
杵築市	1,692,846	116,199	1,809,045	1,653,142	23,400	1,676,542	97.7	20.1	92.7
宇佐市	2,757,733	87,418	2,845,151	2,675,316	13,984	2,689,300	97.0	16.0	94.5
豊後大野市	1,747,661	64,846	1,812,507	1,710,825	22,222	1,733,047	97.9	34.3	95.6
由布市	2,154,163	105,787	2,259,950	2,094,001	20,650	2,114,651	97.2	19.5	93.6
国東市	1,751,067	50,134	1,801,201	1,709,764	11,453	1,721,217	97.6	22.8	95.6
姫島村	52,153	2,229	54,382	51,576	620	52,196	98.9	27.8	96.0
日出町	1,459,197	76,380	1,535,577	1,422,368	21,227	1,443,595	97.5	27.8	94.0
九重町	828,337	53,246	881,583	802,157	7,500	809,657	96.8	14.1	91.8
玖珠町	753,737	41,351	795,088	739,327	7,416	746,743	98.1	17.9	93.9
市計	70,272,996	1,525,304	71,798,300	68,882,021	398,919	69,280,940	98.0	26.2	96.5
町村計	3,093,424	173,206	3,266,630	3,015,428	36,763	3,052,191	97.5	21.2	93.4
県計	73,366,420	1,698,510	75,064,930	71,897,449	435,682	72,333,131	98.0	25.7	96.4

一 普通税 1 法定普通税 (2) 固定資産税 (7) 純固定資産税 (計)

(単位：千円、%)

区分 市町村名	調定額			収入額			徴収率		
	現年課税分 (A)	滞納繰越分 (B)	(C)	現年課税分 (D)	滞納繰越分 (E)	(F)	(D)/(A)	(E)/(B)	(F)/(C)
大分市	36,288,062	167,706	36,455,768	35,733,399	41,161	35,774,560	98.5	24.5	98.1
別府市	6,035,888	265,444	6,301,332	5,838,357	102,287	5,940,644	96.7	38.5	94.3
中津市	5,102,877	158,937	5,261,814	4,990,591	50,171	5,040,762	97.8	31.6	95.8
日田市	3,819,149	136,408	3,955,557	3,745,911	36,626	3,782,537	98.1	26.9	95.6
佐伯市	3,505,558	149,893	3,655,451	3,408,180	23,180	3,431,360	97.2	15.5	93.9
臼杵市	1,916,488	114,639	2,031,127	1,883,612	27,729	1,911,341	98.3	24.2	94.1
津久見市	1,123,120	40,951	1,164,071	1,084,660	10,728	1,095,388	96.6	26.2	94.1
竹田市	924,400	42,809	967,209	906,574	11,624	918,198	98.1	27.2	94.9
豊後高田市	1,115,184	24,133	1,139,317	1,108,889	3,704	1,112,593	99.4	15.3	97.7
杵築市	1,691,341	116,199	1,807,540	1,651,637	23,400	1,675,037	97.7	20.1	92.7
宇佐市	2,750,498	87,418	2,837,916	2,668,081	13,984	2,682,065	97.0	16.0	94.5
豊後大野市	1,729,151	64,846	1,793,997	1,692,315	22,222	1,714,537	97.9	34.3	95.6
由布市	2,128,093	105,787	2,233,880	2,067,931	20,650	2,088,581	97.2	19.5	93.5
国東市	1,686,253	50,134	1,736,387	1,644,950	11,453	1,656,403	97.6	22.8	95.4
姫島村	51,936	2,229	54,165	51,359	620	51,979	98.9	27.8	96.0
日出町	1,458,698	76,380	1,535,078	1,421,869	21,227	1,443,096	97.5	27.8	94.0
九重町	817,765	53,246	871,011	791,585	7,500	799,085	96.8	14.1	91.7
玖珠町	751,312	41,351	792,663	736,902	7,416	744,318	98.1	17.9	93.9
市計	69,816,062	1,525,304	71,341,366	68,425,087	398,919	68,824,006	98.0	26.2	96.5
町村計	3,079,711	173,206	3,252,917	3,001,715	36,763	3,038,478	97.5	21.2	93.4
県計	72,895,773	1,698,510	74,594,283	71,426,802	435,682	71,862,484	98.0	25.7	96.3

一 普通税 1 法定普通税 (2) 固定資産税 (7) 純固定資産税 (i) 土地

(単位：千円、%)

区分 市町村名	調定額			収入額			徴収率		
	現年課税分 (A)	滞納繰越分 (B)	(C)	現年課税分 (D)	滞納繰越分 (E)	(F)	(D)/(A)	(E)/(B)	(F)/(C)
大分市	10,454,311	67,006	10,521,317	10,272,166	16,265	10,288,431	98.3	24.3	97.8
別府市	1,801,165	85,795	1,886,960	1,742,219	33,060	1,775,279	96.7	38.5	94.1
中津市	1,352,390	42,200	1,394,590	1,322,631	13,321	1,335,952	97.8	31.6	95.8
日田市	1,098,916	39,250	1,138,166	1,077,842	10,539	1,088,381	98.1	26.9	95.6
佐伯市	901,913	38,564	940,477	876,860	5,964	882,824	97.2	15.5	93.9
臼杵市	507,474	31,629	539,103	498,769	7,650	506,419	98.3	24.2	93.9
津久見市	218,437	7,965	226,402	210,957	2,086	213,043	96.6	26.2	94.1
竹田市	204,705	9,480	214,185	200,758	2,574	203,332	98.1	27.2	94.9
豊後高田市	225,440	4,878	230,318	224,167	749	224,916	99.4	15.4	97.7
杵築市	398,403	27,371	425,774	389,050	5,512	394,562	97.7	20.1	92.7
宇佐市	603,635	20,408	624,043	585,547	3,265	588,812	97.0	16.0	94.4
豊後大野市	401,275	15,048	416,323	392,727	5,157	397,884	97.9	34.3	95.6
由布市	739,053	36,317	775,370	709,930	7,089	717,019	96.1	19.5	92.5
国東市	298,114	8,863	306,977	290,663	2,025	292,688	97.5	22.8	95.3
姫島村	10,635	871	11,506	10,263	257	10,520	96.5	29.5	91.4
日出町	351,714	18,417	370,131	342,834	5,118	347,952	97.5	27.8	94.0
九重町	100,771	6,562	107,333	97,546	924	98,470	96.8	14.1	91.7
玖珠町	180,645	9,924	190,569	177,180	1,780	178,960	98.1	17.9	93.9
市計	19,205,231	434,774	19,640,005	18,794,286	115,256	18,909,542	97.9	26.5	96.3
町村計	643,765	35,774	679,539	627,823	8,079	635,902	97.5	22.6	93.6
県計	19,848,996	470,548	20,319,544	19,422,109	123,335	19,545,444	97.8	26.2	96.2

一 普通税 1 法定普通税 (2) 固定資産税 (7) 純固定資産税 (ii) 家屋

(単位：千円、%)

区分 市町村名	調定額			収入額			徴収率		
	現年課税分 (A)	滞納繰越分 (B)	(C)	現年課税分 (D)	滞納繰越分 (E)	(F)	(D)/(A)	(E)/(B)	(F)/(C)
大分市	15,080,681	96,659	15,177,340	14,817,931	23,463	14,841,394	98.3	24.3	97.8
別府市	3,478,350	150,337	3,628,687	3,364,517	57,931	3,422,448	96.7	38.5	94.3
中津市	2,472,025	77,138	2,549,163	2,417,629	24,350	2,441,979	97.8	31.6	95.8
日田市	1,706,581	60,953	1,767,534	1,673,855	16,366	1,690,221	98.1	26.9	95.6
佐伯市	1,702,436	72,794	1,775,230	1,655,145	11,257	1,666,402	97.2	15.5	93.9
臼杵市	854,765	49,710	904,475	840,102	12,024	852,126	98.3	24.2	94.2
津久見市	385,730	14,064	399,794	372,521	3,685	376,206	96.6	26.2	94.1
竹田市	422,710	19,576	442,286	414,558	5,315	419,873	98.1	27.2	94.9
豊後高田市	569,285	12,320	581,605	566,072	1,891	567,963	99.4	15.3	97.7
杵築市	736,850	50,623	787,473	719,553	10,194	729,747	97.7	20.1	92.7
宇佐市	1,346,884	46,686	1,393,570	1,306,526	7,468	1,313,994	97.0	16.0	94.3
豊後大野市	787,003	29,514	816,517	770,237	10,114	780,351	97.9	34.3	95.6
由布市	987,961	50,316	1,038,277	983,584	9,822	993,406	99.6	19.5	95.7
国東市	736,985	21,912	758,897	719,007	5,006	724,013	97.6	22.8	95.4
姫島村	33,158	1,358	34,516	32,953	363	33,316	99.4	26.7	96.5
日出町	695,613	36,423	732,036	678,050	10,123	688,173	97.5	27.8	94.0
九重町	273,869	17,832	291,701	265,101	2,512	267,613	96.8	14.1	91.7
玖珠町	315,041	17,368	332,409	308,999	3,115	312,114	98.1	17.9	93.9
市計	31,268,246	752,602	32,020,848	30,621,237	198,886	30,820,123	97.9	26.4	96.3
町村計	1,317,681	72,981	1,390,662	1,285,103	16,113	1,301,216	97.5	22.1	93.6
県計	32,585,927	825,583	33,411,510	31,906,340	214,999	32,121,339	97.9	26.0	96.1

一 普通税 1 法定普通税 (2) 固定資産税 (7) 純固定資産税 (iii) 償却資産

(単位：千円、%)

区分 市町村名	調定額			収入額			徴収率		
	現年課税分 (A)	滞納繰越分 (B)	(C)	現年課税分 (D)	滞納繰越分 (E)	(F)	(D)/(A)	(E)/(B)	(F)/(C)
大分市	10,753,070	4,041	10,757,111	10,643,302	1,433	10,644,735	99.0	35.5	99.0
別府市	756,373	29,312	785,685	731,621	11,296	742,917	96.7	38.5	94.6
中津市	1,278,462	39,599	1,318,061	1,250,331	12,500	1,262,831	97.8	31.6	95.8
日田市	1,013,652	36,205	1,049,857	994,214	9,721	1,003,935	98.1	26.8	95.6
佐伯市	901,209	38,535	939,744	876,175	5,959	882,134	97.2	15.5	93.9
臼杵市	554,249	33,300	587,549	544,741	8,055	552,796	98.3	24.2	94.1
津久見市	518,953	18,922	537,875	501,182	4,957	506,139	96.6	26.2	94.1
竹田市	296,985	13,753	310,738	291,258	3,735	294,993	98.1	27.2	94.9
豊後高田市	320,459	6,935	327,394	318,650	1,064	319,714	99.4	15.3	97.7
杵築市	556,088	38,205	594,293	543,034	7,694	550,728	97.7	20.1	92.7
宇佐市	799,979	20,324	820,303	776,008	3,251	779,259	97.0	16.0	95.0
豊後大野市	540,873	20,284	561,157	529,351	6,951	536,302	97.9	34.3	95.6
由布市	401,079	19,154	420,233	374,417	3,739	378,156	93.4	19.5	90.0
国東市	651,154	19,359	670,513	635,280	4,422	639,702	97.6	22.8	95.4
姫島村	8,143	0	8,143	8,143	0	8,143	100.0	0.0	100.0
日出町	411,371	21,540	432,911	400,985	5,986	406,971	97.5	27.8	94.0
九重町	443,125	28,852	471,977	428,938	4,064	433,002	96.8	14.1	91.7
玖珠町	255,626	14,059	269,685	250,723	2,521	253,244	98.1	17.9	93.9
市計	19,342,585	337,928	19,680,513	19,009,564	84,777	19,094,341	98.3	25.1	97.0
町村計	1,118,265	64,451	1,182,716	1,088,789	12,571	1,101,360	97.4	19.5	93.1
県計	20,460,850	402,379	20,863,229	20,098,353	97,348	20,195,701	98.2	24.2	96.8

一 普通税 1 法定普通税 (2) 固定資産税 (i) 交付金

(単位：千円、%)

区分 市町村名	調定額			収入額			徴収率		
	現年課税分 (A)	滞納繰越分 (B)	(C)	現年課税分 (D)	滞納繰越分 (E)	(F)	(D)/(A)	(E)/(B)	(F)/(C)
大分市	150,597	0	150,597	150,597	0	150,597	100.0	0.0	100.0
別府市	18,685	0	18,685	18,685	0	18,685	100.0	0.0	100.0
中津市	60,634	0	60,634	60,634	0	60,634	100.0	0.0	100.0
日田市	54,807	0	54,807	54,807	0	54,807	100.0	0.0	100.0
佐伯市	32,271	0	32,271	32,271	0	32,271	100.0	0.0	100.0
臼杵市	7,062	0	7,062	7,062	0	7,062	100.0	0.0	100.0
津久見市	693	0	693	693	0	693	100.0	0.0	100.0
竹田市	12,825	0	12,825	12,825	0	12,825	100.0	0.0	100.0
豊後高田市	1,226	0	1,226	1,226	0	1,226	100.0	0.0	100.0
杵築市	1,505	0	1,505	1,505	0	1,505	100.0	0.0	100.0
宇佐市	7,235	0	7,235	7,235	0	7,235	100.0	0.0	100.0
豊後大野市	18,510	0	18,510	18,510	0	18,510	100.0	0.0	100.0
由布市	26,070	0	26,070	26,070	0	26,070	100.0	0.0	100.0
国東市	64,814	0	64,814	64,814	0	64,814	100.0	0.0	100.0
姫島村	217	0	217	217	0	217	100.0	0.0	100.0
日出町	499	0	499	499	0	499	100.0	0.0	100.0
九重町	10,572	0	10,572	10,572	0	10,572	100.0	0.0	100.0
玖珠町	2,425	0	2,425	2,425	0	2,425	100.0	0.0	100.0
市計	456,934	0	456,934	456,934	0	456,934	100.0	0.0	100.0
町村計	13,713	0	13,713	13,713	0	13,713	100.0	0.0	100.0
県計	470,647	0	470,647	470,647	0	470,647	100.0	0.0	100.0

一 普通税 1 法定普通税 (3) 軽自動車税 (環境性能割を除く)

(単位: 千円、%)

区分 市町村名	調定額			収入額			徴収率		
	現年課税分 (A)	滞納繰越分 (B)	(C)	現年課税分 (D)	滞納繰越分 (E)	(F)	(D)/(A)	(E)/(B)	(F)/(C)
大分市	1,349,744	15,689	1,365,433	1,343,918	5,143	1,349,061	99.6	32.8	98.8
別府市	302,821	12,155	314,976	299,310	4,812	304,122	98.8	39.6	96.6
中津市	296,677	18,376	315,053	291,428	7,504	298,932	98.2	40.8	94.9
日田市	242,079	6,964	249,043	239,636	2,132	241,768	99.0	30.6	97.1
佐伯市	250,680	14,419	265,099	247,387	3,498	250,885	98.7	24.3	94.6
臼杵市	142,644	13,486	156,130	139,845	2,861	142,706	98.0	21.2	91.4
津久見市	56,035	5,230	61,265	55,042	1,295	56,337	98.2	24.8	92.0
竹田市	96,851	3,531	100,382	95,656	1,253	96,909	98.8	35.5	96.5
豊後高田市	86,104	4,229	90,333	84,547	735	85,282	98.2	17.4	94.4
杵築市	115,716	8,621	124,337	114,585	2,147	116,732	99.0	24.9	93.9
宇佐市	220,158	12,856	233,014	217,586	3,238	220,824	98.8	25.2	94.8
豊後大野市	152,925	5,156	158,081	151,901	1,957	153,858	99.3	38.0	97.3
由布市	123,940	9,022	132,962	121,605	2,474	124,079	98.1	27.4	93.3
国東市	114,560	2,311	116,871	114,227	1,207	115,434	99.7	52.2	98.8
姫島村	9,288	26	9,314	9,262	0	9,262	99.7	0.0	99.4
日出町	94,591	5,729	100,320	93,139	1,598	94,737	98.5	27.9	94.4
九重町	39,942	4,342	44,284	38,967	958	39,925	97.6	22.1	90.2
玖珠町	65,258	2,090	67,348	64,897	777	65,674	99.4	37.2	97.5
市計	3,550,934	132,045	3,682,979	3,516,673	40,256	3,556,929	99.0	30.5	96.6
町村計	209,079	12,187	221,266	206,265	3,333	209,598	98.7	27.3	94.7
県計	3,760,013	144,232	3,904,245	3,722,938	43,589	3,766,527	99.0	30.2	96.5

一 普通税 1 法定普通税 (4) 市町村たばこ税

(単位: 千円、%)

区分 市町村名	調定額			収入額			徴収率		
	現年課税分 (A)	滞納繰越分 (B)	(C)	現年課税分 (D)	滞納繰越分 (E)	(F)	(D)/(A)	(E)/(B)	(F)/(C)
大分市	3,115,518	0	3,115,518	3,115,473	0	3,115,473	100.0	0.0	100.0
別府市	766,026	0	766,026	766,026	0	766,026	100.0	0.0	100.0
中津市	639,738	0	639,738	639,738	0	639,738	100.0	0.0	100.0
日田市	448,736	0	448,736	448,736	0	448,736	100.0	0.0	100.0
佐伯市	435,124	0	435,124	435,124	0	435,124	100.0	0.0	100.0
臼杵市	222,950	0	222,950	222,950	0	222,950	100.0	0.0	100.0
津久見市	105,936	0	105,936	105,936	0	105,936	100.0	0.0	100.0
竹田市	134,036	0	134,036	134,036	0	134,036	100.0	0.0	100.0
豊後高田市	160,954	0	160,954	160,954	0	160,954	100.0	0.0	100.0
杵築市	168,303	0	168,303	168,303	0	168,303	100.0	0.0	100.0
宇佐市	369,646	0	369,646	369,646	0	369,646	100.0	0.0	100.0
豊後大野市	206,947	0	206,947	206,947	0	206,947	100.0	0.0	100.0
由布市	208,798	0	208,798	208,798	0	208,798	100.0	0.0	100.0
国東市	162,713	0	162,713	162,713	0	162,713	100.0	0.0	100.0
姫島村	9,324	0	9,324	9,324	0	9,324	100.0	0.0	100.0
日出町	166,265	0	166,265	166,265	0	166,265	100.0	0.0	100.0
九重町	28,148	0	28,148	28,148	0	28,148	100.0	0.0	100.0
玖珠町	139,719	0	139,719	139,719	0	139,719	100.0	0.0	100.0
市計	7,145,425	0	7,145,425	7,145,380	0	7,145,380	100.0	0.0	100.0
町村計	343,456	0	343,456	343,456	0	343,456	100.0	0.0	100.0
県計	7,488,881	0	7,488,881	7,488,836	0	7,488,836	100.0	0.0	100.0

一 普通税 1 法定普通税 (5) 鉱産税

(単位：千円、%)

区分 市町村名	調定額			収入額			徴収率		
	現年課税分 (A)	滞納繰越分 (B)	(C)	現年課税分 (D)	滞納繰越分 (E)	(F)	(D)/(A)	(E)/(B)	(F)/(C)
大分市	0	0	0	0	0	0	0.0	0.0	0.0
別府市	0	0	0	0	0	0	0.0	0.0	0.0
中津市	0	0	0	0	0	0	0.0	0.0	0.0
日田市	0	0	0	0	0	0	0.0	0.0	0.0
佐伯市	75	0	75	75	0	75	100.0	0.0	100.0
臼杵市	6,711	0	6,711	6,711	0	6,711	100.0	0.0	100.0
津久見市	40,523	0	40,523	40,523	0	40,523	100.0	0.0	100.0
竹田市	0	0	0	0	0	0	0.0	0.0	0.0
豊後高田市	0	0	0	0	0	0	0.0	0.0	0.0
杵築市	0	0	0	0	0	0	0.0	0.0	0.0
宇佐市	0	0	0	0	0	0	0.0	0.0	0.0
豊後大野市	0	0	0	0	0	0	0.0	0.0	0.0
由布市	0	0	0	0	0	0	0.0	0.0	0.0
国東市	0	0	0	0	0	0	0.0	0.0	0.0
姫島村	0	0	0	0	0	0	0.0	0.0	0.0
日出町	0	0	0	0	0	0	0.0	0.0	0.0
九重町	0	0	0	0	0	0	0.0	0.0	0.0
玖珠町	0	0	0	0	0	0	0.0	0.0	0.0
市計	47,309	0	47,309	47,309	0	47,309	100.0	0.0	100.0
町村計	0	0	0	0	0	0	0.0	0.0	0.0
県計	47,309	0	47,309	47,309	0	47,309	100.0	0.0	100.0

一 普通税 1 法定普通税 (6) 特別土地保有税 (計)

(単位：千円、%)

区分 市町村名	調定額			収入額			徴収率		
	現年課税分 (A)	滞納繰越分 (B)	(C)	現年課税分 (D)	滞納繰越分 (E)	(F)	(D)/(A)	(E)/(B)	(F)/(C)
大分市	0	20,724	20,724	0	0	0	0.0	0.0	0.0
別府市	0	0	0	0	0	0	0.0	0.0	0.0
中津市	0	0	0	0	0	0	0.0	0.0	0.0
日田市	0	0	0	0	0	0	0.0	0.0	0.0
佐伯市	0	0	0	0	0	0	0.0	0.0	0.0
臼杵市	0	0	0	0	0	0	0.0	0.0	0.0
津久見市	0	0	0	0	0	0	0.0	0.0	0.0
竹田市	0	0	0	0	0	0	0.0	0.0	0.0
豊後高田市	0	0	0	0	0	0	0.0	0.0	0.0
杵築市	0	0	0	0	0	0	0.0	0.0	0.0
宇佐市	0	0	0	0	0	0	0.0	0.0	0.0
豊後大野市	0	0	0	0	0	0	0.0	0.0	0.0
由布市	0	0	0	0	0	0	0.0	0.0	0.0
国東市	0	0	0	0	0	0	0.0	0.0	0.0
姫島村	0	0	0	0	0	0	0.0	0.0	0.0
日出町	0	0	0	0	0	0	0.0	0.0	0.0
九重町	0	0	0	0	0	0	0.0	0.0	0.0
玖珠町	0	0	0	0	0	0	0.0	0.0	0.0
市計	0	20,724	20,724	0	0	0	0.0	0.0	0.0
町村計	0	0	0	0	0	0	0.0	0.0	0.0
県計	0	20,724	20,724	0	0	0	0.0	0.0	0.0

一 普通税 1 法定普通税 (6) 特別土地保有税 (7) 保有分

(単位：千円、%)

区分 市町村名	調定額			収入額			徴収率		
	現年課税分 (A)	滞納繰越分 (B)	(C)	現年課税分 (D)	滞納繰越分 (E)	(F)	(D)/(A)	(E)/(B)	(F)/(C)
大分市	0	8,325	8,325	0	0	0	0.0	0.0	0.0
別府市	0	0	0	0	0	0	0.0	0.0	0.0
中津市	0	0	0	0	0	0	0.0	0.0	0.0
日田市	0	0	0	0	0	0	0.0	0.0	0.0
佐伯市	0	0	0	0	0	0	0.0	0.0	0.0
臼杵市	0	0	0	0	0	0	0.0	0.0	0.0
津久見市	0	0	0	0	0	0	0.0	0.0	0.0
竹田市	0	0	0	0	0	0	0.0	0.0	0.0
豊後高田市	0	0	0	0	0	0	0.0	0.0	0.0
杵築市	0	0	0	0	0	0	0.0	0.0	0.0
宇佐市	0	0	0	0	0	0	0.0	0.0	0.0
豊後大野市	0	0	0	0	0	0	0.0	0.0	0.0
由布市	0	0	0	0	0	0	0.0	0.0	0.0
国東市	0	0	0	0	0	0	0.0	0.0	0.0
姫島村	0	0	0	0	0	0	0.0	0.0	0.0
日出町	0	0	0	0	0	0	0.0	0.0	0.0
九重町	0	0	0	0	0	0	0.0	0.0	0.0
玖珠町	0	0	0	0	0	0	0.0	0.0	0.0
市計	0	8,325	8,325	0	0	0	0.0	0.0	0.0
町村計	0	0	0	0	0	0	0.0	0.0	0.0
県計	0	8,325	8,325	0	0	0	0.0	0.0	0.0

一 普通税 1 法定普通税 (6) 特別土地保有税 (4) 取得分

(単位：千円、%)

区分 市町村名	調定額			収入額			徴収率		
	現年課税分 (A)	滞納繰越分 (B)	(C)	現年課税分 (D)	滞納繰越分 (E)	(F)	(D)/(A)	(E)/(B)	(F)/(C)
大分市	0	12,399	12,399	0	0	0	0.0	0.0	0.0
別府市	0	0	0	0	0	0	0.0	0.0	0.0
中津市	0	0	0	0	0	0	0.0	0.0	0.0
日田市	0	0	0	0	0	0	0.0	0.0	0.0
佐伯市	0	0	0	0	0	0	0.0	0.0	0.0
臼杵市	0	0	0	0	0	0	0.0	0.0	0.0
津久見市	0	0	0	0	0	0	0.0	0.0	0.0
竹田市	0	0	0	0	0	0	0.0	0.0	0.0
豊後高田市	0	0	0	0	0	0	0.0	0.0	0.0
杵築市	0	0	0	0	0	0	0.0	0.0	0.0
宇佐市	0	0	0	0	0	0	0.0	0.0	0.0
豊後大野市	0	0	0	0	0	0	0.0	0.0	0.0
由布市	0	0	0	0	0	0	0.0	0.0	0.0
国東市	0	0	0	0	0	0	0.0	0.0	0.0
姫島村	0	0	0	0	0	0	0.0	0.0	0.0
日出町	0	0	0	0	0	0	0.0	0.0	0.0
九重町	0	0	0	0	0	0	0.0	0.0	0.0
玖珠町	0	0	0	0	0	0	0.0	0.0	0.0
市計	0	12,399	12,399	0	0	0	0.0	0.0	0.0
町村計	0	0	0	0	0	0	0.0	0.0	0.0
県計	0	12,399	12,399	0	0	0	0.0	0.0	0.0

二 目的税 (計)

(単位: 千円、%)

区分 市町村名	調定額			収入額			徴収率		
	現年課税分 (A)	滞納繰越分 (B)	(C)	現年課税分 (D)	滞納繰越分 (E)	(F)	(D)/(A)	(E)/(B)	(F)/(C)
大分市	7,917,996	30,966	7,948,962	7,788,359	7,491	7,795,850	98.4	24.2	98.1
別府市	1,297,563	53,058	1,350,621	1,259,673	22,089	1,281,762	97.1	41.6	94.9
中津市	652,456	17,356	669,812	638,225	5,478	643,703	97.8	31.6	96.1
日田市	460,637	16,536	477,173	452,127	4,697	456,824	98.2	28.4	95.7
佐伯市	274,781	12,277	287,058	267,138	1,899	269,037	97.2	15.5	93.7
臼杵市	124,727	9,590	134,317	122,588	1,871	124,459	98.3	19.5	92.7
津久見市	64,694	2,551	67,245	62,478	669	63,147	96.6	26.2	93.9
竹田市	29,174	1,699	30,873	28,796	462	29,258	98.7	27.2	94.8
豊後高田市	649	0	649	649	0	649	100.0	0.0	100.0
杵築市	493	0	493	493	0	493	100.0	0.0	100.0
宇佐市	141,983	4,649	146,632	137,729	713	138,442	97.0	15.3	94.4
豊後大野市	0	0	0	0	0	0	0.0	0.0	0.0
由布市	59,506	0	59,506	59,506	0	59,506	100.0	0.0	100.0
国東市	90	13	103	90	13	103	100.0	100.0	100.0
姫島村	0	0	0	0	0	0	0.0	0.0	0.0
日出町	6,986	0	6,986	6,986	0	6,986	100.0	0.0	100.0
九重町	12,698	782	13,480	12,389	760	13,149	97.6	97.2	97.5
玖珠町	1,232	0	1,232	1,232	0	1,232	100.0	0.0	100.0
市計	11,024,749	148,695	11,173,444	10,817,851	45,382	10,863,233	98.1	30.5	97.2
町村計	20,916	782	21,698	20,607	760	21,367	98.5	97.2	98.5
県計	11,045,665	149,477	11,195,142	10,838,458	46,142	10,884,600	98.1	30.9	97.2

二 目的税 1 法定目的税 (1) 入湯税

(単位: 千円、%)

区分 市町村名	調定額			収入額			徴収率		
	現年課税分 (A)	滞納繰越分 (B)	(C)	現年課税分 (D)	滞納繰越分 (E)	(F)	(D)/(A)	(E)/(B)	(F)/(C)
大分市	22,523	0	22,523	22,523	0	22,523	100.0	0.0	100.0
別府市	222,079	5,761	227,840	219,385	3,864	223,249	98.8	67.1	98.0
中津市	5,700	0	5,700	5,700	0	5,700	100.0	0.0	100.0
日田市	16,896	351	17,247	16,896	351	17,247	100.0	100.0	100.0
佐伯市	0	0	0	0	0	0	0.0	0.0	0.0
臼杵市	53	0	53	53	0	53	100.0	0.0	100.0
津久見市	0	0	0	0	0	0	0.0	0.0	0.0
竹田市	9,557	0	9,557	9,557	0	9,557	100.0	0.0	100.0
豊後高田市	649	0	649	649	0	649	100.0	0.0	100.0
杵築市	493	0	493	493	0	493	100.0	0.0	100.0
宇佐市	50	0	50	50	0	50	100.0	0.0	100.0
豊後大野市	0	0	0	0	0	0	0.0	0.0	0.0
由布市	59,506	0	59,506	59,506	0	59,506	100.0	0.0	100.0
国東市	90	0	90	90	0	90	100.0	0.0	100.0
姫島村	0	0	0	0	0	0	0.0	0.0	0.0
日出町	6,986	0	6,986	6,986	0	6,986	100.0	0.0	100.0
九重町	12,698	782	13,480	12,389	760	13,149	97.6	97.2	97.5
玖珠町	1,232	0	1,232	1,232	0	1,232	100.0	0.0	100.0
市計	337,596	6,112	343,708	334,902	4,215	339,117	99.2	69.0	98.7
町村計	20,916	782	21,698	20,607	760	21,367	98.5	97.2	98.5
県計	358,512	6,894	365,406	355,509	4,975	360,484	99.2	72.2	98.7

二 目的税 1 法定目的税 (2) 事業所税

(単位：千円、%)

区分 市町村名	調定額			現年課税分		収入額 (F)	徴収率		
	現年課税分 (A)	滞納繰越分 (B)	(C)	(D)	滞納繰越分 (E)		(D)/(A)	(E)/(B)	(F)/(C)
大分市	3,092,098	86	3,092,184	3,046,149	0	3,046,149	98.5	0.0	98.5
別府市	0	0	0	0	0	0	0.0	0.0	0.0
中津市	0	0	0	0	0	0	0.0	0.0	0.0
日田市	0	0	0	0	0	0	0.0	0.0	0.0
佐伯市	0	0	0	0	0	0	0.0	0.0	0.0
臼杵市	0	0	0	0	0	0	0.0	0.0	0.0
津久見市	0	0	0	0	0	0	0.0	0.0	0.0
竹田市	0	0	0	0	0	0	0.0	0.0	0.0
豊後高田市	0	0	0	0	0	0	0.0	0.0	0.0
杵築市	0	0	0	0	0	0	0.0	0.0	0.0
宇佐市	0	0	0	0	0	0	0.0	0.0	0.0
豊後大野市	0	0	0	0	0	0	0.0	0.0	0.0
由布市	0	0	0	0	0	0	0.0	0.0	0.0
国東市	0	0	0	0	0	0	0.0	0.0	0.0
姫島村	0	0	0	0	0	0	0.0	0.0	0.0
日出町	0	0	0	0	0	0	0.0	0.0	0.0
九重町	0	0	0	0	0	0	0.0	0.0	0.0
玖珠町	0	0	0	0	0	0	0.0	0.0	0.0
市計	3,092,098	86	3,092,184	3,046,149	0	3,046,149	98.5	0.0	98.5
町村計	0	0	0	0	0	0	0.0	0.0	0.0
県計	3,092,098	86	3,092,184	3,046,149	0	3,046,149	98.5	0.0	98.5

二 目的税 1 法定目的税 (3) 都市計画税 (計)

(単位：千円、%)

区分 市町村名	調定額			現年課税分		収入額 (F)	徴収率		
	現年課税分 (A)	滞納繰越分 (B)	(C)	(D)	滞納繰越分 (E)		(D)/(A)	(E)/(B)	(F)/(C)
大分市	4,803,375	30,880	4,834,255	4,719,687	7,491	4,727,178	98.3	24.3	97.8
別府市	1,075,484	47,297	1,122,781	1,040,288	18,225	1,058,513	96.7	38.5	94.3
中津市	646,756	17,356	664,112	632,525	5,478	638,003	97.8	31.6	96.1
日田市	443,741	16,185	459,926	435,231	4,346	439,577	98.1	26.9	95.6
佐伯市	274,781	12,277	287,058	267,138	1,899	269,037	97.2	15.5	93.7
臼杵市	124,674	9,590	134,264	122,535	1,871	124,406	98.3	19.5	92.7
津久見市	64,694	2,551	67,245	62,478	669	63,147	96.6	26.2	93.9
竹田市	19,617	1,699	21,316	19,239	462	19,701	98.1	27.2	92.4
豊後高田市	0	0	0	0	0	0	0.0	0.0	0.0
杵築市	0	0	0	0	0	0	0.0	0.0	0.0
宇佐市	141,933	4,649	146,582	137,679	713	138,392	97.0	15.3	94.4
豊後大野市	0	0	0	0	0	0	0.0	0.0	0.0
由布市	0	0	0	0	0	0	0.0	0.0	0.0
国東市	0	13	13	0	13	13	0.0	100.0	100.0
姫島村	0	0	0	0	0	0	0.0	0.0	0.0
日出町	0	0	0	0	0	0	0.0	0.0	0.0
九重町	0	0	0	0	0	0	0.0	0.0	0.0
玖珠町	0	0	0	0	0	0	0.0	0.0	0.0
市計	7,595,055	142,497	7,737,552	7,436,800	41,167	7,477,967	97.9	28.9	96.6
町村計	0	0	0	0	0	0	0.0	0.0	0.0
県計	7,595,055	142,497	7,737,552	7,436,800	41,167	7,477,967	97.9	28.9	96.6

二 目的税 1 法定目的税 (3) 都市計画税 (7) 土地

(単位：千円、%)

区分 市町村名	調定額			収入額			徴収率		
	現年課税分 (A)	滞納繰越分 (B)	(C)	現年課税分 (D)	滞納繰越分 (E)	(F)	(D)/(A)	(E)/(B)	(F)/(C)
大分市	2,236,889	12,643	2,249,532	2,197,916	3,067	2,200,983	98.3	24.3	97.8
別府市	429,858	20,159	450,017	415,790	7,767	423,557	96.7	38.5	94.1
中津市	260,804	6,999	267,803	255,065	2,209	257,274	97.8	31.6	96.1
日田市	205,556	7,497	213,053	201,614	2,013	203,627	98.1	26.9	95.6
佐伯市	119,066	5,320	124,386	115,754	823	116,577	97.2	15.5	93.7
臼杵市	57,120	4,582	61,702	56,140	894	57,034	98.3	19.5	92.4
津久見市	27,826	1,097	28,923	26,873	288	27,161	96.6	26.3	93.9
竹田市	6,991	605	7,596	6,857	165	7,022	98.1	27.3	92.4
豊後高田市	0	0	0	0	0	0	0.0	0.0	0.0
杵築市	0	0	0	0	0	0	0.0	0.0	0.0
宇佐市	56,752	1,870	58,622	55,052	287	55,339	97.0	15.3	94.4
豊後大野市	0	0	0	0	0	0	0.0	0.0	0.0
由布市	0	0	0	0	0	0	0.0	0.0	0.0
国東市	0	4	4	0	4	4	0.0	100.0	100.0
姫島村	0	0	0	0	0	0	0.0	0.0	0.0
日出町	0	0	0	0	0	0	0.0	0.0	0.0
九重町	0	0	0	0	0	0	0.0	0.0	0.0
玖珠町	0	0	0	0	0	0	0.0	0.0	0.0
市計	3,400,862	60,776	3,461,638	3,331,061	17,517	3,348,578	97.9	28.8	96.7
町村計	0	0	0	0	0	0	0.0	0.0	0.0
県計	3,400,862	60,776	3,461,638	3,331,061	17,517	3,348,578	97.9	28.8	96.7

二 目的税 1 法定目的税 (3) 都市計画税 (4) 家屋

(単位：千円、%)

区分 市町村名	調定額			収入額			徴収率		
	現年課税分 (A)	滞納繰越分 (B)	(C)	現年課税分 (D)	滞納繰越分 (E)	(F)	(D)/(A)	(E)/(B)	(F)/(C)
大分市	2,566,486	18,237	2,584,723	2,521,771	4,424	2,526,195	98.3	24.3	97.7
別府市	645,626	27,138	672,764	624,498	10,458	634,956	96.7	38.5	94.4
中津市	385,952	10,357	396,309	377,460	3,269	380,729	97.8	31.6	96.1
日田市	238,185	8,688	246,873	233,617	2,333	235,950	98.1	26.9	95.6
佐伯市	155,715	6,957	162,672	151,384	1,076	152,460	97.2	15.5	93.7
臼杵市	67,554	5,008	72,562	66,395	977	67,372	98.3	19.5	92.8
津久見市	36,868	1,454	38,322	35,605	381	35,986	96.6	26.2	93.9
竹田市	12,626	1,094	13,720	12,382	297	12,679	98.1	27.1	92.4
豊後高田市	0	0	0	0	0	0	0.0	0.0	0.0
杵築市	0	0	0	0	0	0	0.0	0.0	0.0
宇佐市	85,181	2,779	87,960	82,627	426	83,053	97.0	15.3	94.4
豊後大野市	0	0	0	0	0	0	0.0	0.0	0.0
由布市	0	0	0	0	0	0	0.0	0.0	0.0
国東市	0	9	9	0	9	9	0.0	100.0	100.0
姫島村	0	0	0	0	0	0	0.0	0.0	0.0
日出町	0	0	0	0	0	0	0.0	0.0	0.0
九重町	0	0	0	0	0	0	0.0	0.0	0.0
玖珠町	0	0	0	0	0	0	0.0	0.0	0.0
市計	4,194,193	81,721	4,275,914	4,105,739	23,650	4,129,389	97.9	28.9	96.6
町村計	0	0	0	0	0	0	0.0	0.0	0.0
県計	4,194,193	81,721	4,275,914	4,105,739	23,650	4,129,389	97.9	28.9	96.6

三 旧法による税

(単位：千円、%)

区分 市町村名	調定額			収入額			徴収率		
	現年課税分 (A)	滞納繰越分 (B)	(C)	現年課税分 (D)	滞納繰越分 (E)	(F)	(D)/(A)	(E)/(B)	(F)/(C)
大分市	0	0	0	0	0	0	0.0	0.0	0.0
別府市	0	0	0	0	0	0	0.0	0.0	0.0
中津市	0	0	0	0	0	0	0.0	0.0	0.0
日田市	0	0	0	0	0	0	0.0	0.0	0.0
佐伯市	0	0	0	0	0	0	0.0	0.0	0.0
臼杵市	0	0	0	0	0	0	0.0	0.0	0.0
津久見市	0	0	0	0	0	0	0.0	0.0	0.0
竹田市	0	0	0	0	0	0	0.0	0.0	0.0
豊後高田市	0	0	0	0	0	0	0.0	0.0	0.0
杵築市	0	0	0	0	0	0	0.0	0.0	0.0
宇佐市	0	0	0	0	0	0	0.0	0.0	0.0
豊後大野市	0	0	0	0	0	0	0.0	0.0	0.0
由布市	0	0	0	0	0	0	0.0	0.0	0.0
国東市	0	0	0	0	0	0	0.0	0.0	0.0
姫島村	0	0	0	0	0	0	0.0	0.0	0.0
日出町	0	0	0	0	0	0	0.0	0.0	0.0
九重町	0	0	0	0	0	0	0.0	0.0	0.0
玖珠町	0	0	0	0	0	0	0.0	0.0	0.0
市計	0	0	0	0	0	0	0.0	0.0	0.0
町村計	0	0	0	0	0	0	0.0	0.0	0.0
県計	0	0	0	0	0	0	0.0	0.0	0.0

四 市町村税合計

(単位：千円、%)

区分 市町村名	調定額			収入額			徴収率		
	現年課税分 (A)	滞納繰越分 (B)	(C)	現年課税分 (D)	滞納繰越分 (E)	(F)	(D)/(A)	(E)/(B)	(F)/(C)
大分市	79,317,788	475,044	79,831,527	78,514,791	137,605	78,691,091	99.0	29.0	98.6
別府市	13,891,764	523,171	14,421,643	13,587,060	198,841	13,792,609	97.8	38.0	95.6
中津市	11,322,504	325,630	11,656,405	11,138,290	109,427	11,255,988	98.4	33.6	96.6
日田市	7,908,276	229,682	8,147,056	7,799,663	70,781	7,879,542	98.6	30.8	96.7
佐伯市	7,514,033	294,052	7,816,574	7,378,529	61,349	7,448,367	98.2	20.9	95.3
臼杵市	3,971,011	205,752	4,182,898	3,917,763	51,364	3,975,262	98.7	25.0	95.0
津久見市	2,223,541	86,663	2,311,469	2,177,809	23,182	2,202,256	97.9	26.7	95.3
竹田市	1,951,049	70,724	2,025,799	1,925,277	20,528	1,949,831	98.7	29.0	96.2
豊後高田市	2,283,386	54,775	2,341,043	2,267,671	9,178	2,279,731	99.3	16.8	97.4
杵築市	3,108,970	181,538	3,294,182	3,058,569	39,224	3,101,467	98.4	21.6	94.1
宇佐市	6,205,282	154,676	6,367,551	6,102,434	32,849	6,142,876	98.3	21.2	96.5
豊後大野市	3,415,733	102,849	3,525,779	3,369,225	35,982	3,412,404	98.6	35.0	96.8
由布市	4,046,047	199,239	4,250,039	3,960,337	45,315	4,010,405	97.9	22.7	94.4
国東市	3,035,387	72,499	3,111,276	2,989,804	21,129	3,014,323	98.5	29.1	96.9
姫島村	128,014	2,255	130,342	127,411	620	128,104	99.5	27.5	98.3
日出町	3,150,546	125,126	3,278,161	3,099,627	33,203	3,135,319	98.4	26.5	95.6
九重町	1,249,696	72,629	1,324,189	1,217,425	14,884	1,234,173	97.4	20.5	93.2
玖珠町	1,570,948	56,814	1,631,062	1,553,978	13,448	1,570,726	98.9	23.7	96.3
市計	150,194,771	2,976,294	153,283,241	148,187,222	856,754	149,156,152	98.7	28.8	97.3
町村計	6,099,204	256,824	6,363,754	5,998,441	62,155	6,068,322	98.3	24.2	95.4
県計	156,293,975	3,233,118	159,646,995	154,185,663	918,909	155,224,474	98.7	28.4	97.2

※調定額及び収入額合計(C、F)には軽自動車税環境性能割を含むが、現年課税分(A、D)及び滞納繰越分(B、E)には含まないため、横計が一致しない。

五 国民健康保険税

(単位：千円、%)

区分 市町村名	調定額			収入額			徴収率		
	現年課税分 (A)	滞納繰越分 (B)	(C)	現年課税分 (D)	滞納繰越分 (E)	(F)	(D)/(A)	(E)/(B)	(F)/(C)
大分市	7,949,184	1,103,684	9,052,868	7,602,984	356,291	7,959,275	95.6	32.3	87.9
別府市	1,998,752	531,902	2,530,654	1,889,633	98,059	1,987,692	94.5	18.4	78.5
中津市	1,435,829	236,675	1,672,504	1,357,320	62,277	1,419,597	94.5	26.3	84.9
日田市	1,409,648	202,650	1,612,298	1,349,066	66,802	1,415,868	95.7	33.0	87.8
佐伯市	1,558,832	353,982	1,912,814	1,487,196	77,175	1,564,371	95.4	21.8	81.8
臼杵市	714,555	203,877	918,432	680,388	46,317	726,705	95.2	22.7	79.1
津久見市	309,390	125,775	435,165	301,062	18,994	320,056	97.3	15.1	73.5
竹田市	611,137	108,490	719,627	590,388	28,358	618,746	96.6	26.1	86.0
豊後高田市	465,634	113,251	578,885	441,929	16,361	458,290	94.9	14.4	79.2
杵築市	608,992	158,082	767,074	579,764	30,023	609,787	95.2	19.0	79.5
宇佐市	924,946	117,664	1,042,610	899,027	29,194	928,221	97.2	24.8	89.0
豊後大野市	711,568	144,320	855,888	692,076	40,994	733,070	97.3	28.4	85.7
由布市	627,420	161,566	788,986	590,884	36,540	627,424	94.2	22.6	79.5
国東市	567,635	107,373	675,008	559,434	28,455	587,889	98.6	26.5	87.1
姫島村	37,553	3,642	41,195	37,408	1,381	38,789	99.6	37.9	94.2
日出町	488,851	113,188	602,039	465,955	25,561	491,516	95.3	22.6	81.6
九重町	255,159	30,144	285,303	246,524	7,016	253,540	96.6	23.3	88.9
玖珠町	370,476	55,834	426,310	362,699	12,364	375,063	97.9	22.1	88.0
市計	19,893,522	3,669,291	23,562,813	19,021,151	935,840	19,956,991	95.6	25.5	84.7
町村計	1,152,039	202,808	1,354,847	1,112,586	46,322	1,158,908	96.6	22.8	85.5
県計	21,045,561	3,872,099	24,917,660	20,133,737	982,162	21,115,899	95.7	25.4	84.7

才 市町村税調定額（現年課税分）の税目別構成比の状況

(単位：%)

税目別 市町村名	法定普通税										法定目的税										旧法による税	合計
	市町村民税					固定資産税					自動車 たばこ税					特別土地 保有税						
	個人 均等割	個人 所得割	法人 均等割	法人 税割	個人 均等割	純固定資産税			交付金	軽自動車 税	市町村 たばこ税	純産税	特別土地 保有税	入湯税	事業所税	都市計画 税						
						土地	家屋	償却資産														
大分市	90.0	38.4	1.0	30.6	1.9	5.0	45.9	45.8	13.2	19.0	13.6	0.2	1.7	3.9	0.0	0.0	10.0	0.0	3.9	6.1	0.0	100.0
別府市	90.7	39.4	1.3	33.5	2.0	2.6	43.6	43.4	13.0	25.0	5.4	0.1	2.2	5.5	0.0	0.0	9.3	1.6	0.0	7.7	0.0	100.0
中津市	94.2	40.4	1.3	31.4	2.4	5.3	45.6	45.1	11.9	21.8	11.3	0.5	2.6	5.7	0.0	0.0	5.8	0.1	0.0	5.7	0.0	100.0
日田市	94.2	36.5	1.4	29.0	2.5	3.6	49.0	48.3	13.9	21.6	12.8	0.7	3.1	5.7	0.0	0.0	5.8	0.2	0.0	5.6	0.0	100.0
佐伯市	96.3	40.1	1.5	32.5	2.3	3.8	47.1	46.7	12.0	22.7	12.0	0.4	3.3	5.8	0.0	0.0	3.7	0.0	0.0	3.7	0.0	100.0
臼杵市	96.9	39.0	1.5	32.5	2.5	2.5	48.4	48.3	12.8	21.5	14.0	0.2	3.6	5.6	0.2	0.0	3.1	0.0	0.0	3.1	0.0	100.0
津久見市	97.1	37.4	1.2	28.5	2.0	5.7	50.5	50.5	9.8	17.3	23.3	0.0	2.5	4.8	1.8	0.0	2.9	0.0	0.0	2.9	0.0	100.0
竹田市	98.5	38.6	1.6	30.9	3.0	3.1	48.0	47.4	10.5	21.7	15.2	0.7	5.0	6.9	0.0	0.0	1.5	0.5	0.0	1.0	0.0	100.0
豊後高田市	100.0	40.3	1.6	33.4	2.5	2.8	48.9	48.8	9.9	24.9	14.0	0.1	3.8	7.0	0.0	0.0	0.0	0.0	0.0	0.0	0.0	100.0
杵築市	100.0	36.4	1.5	29.7	2.3	2.9	54.5	54.4	12.8	23.7	17.9	0.0	3.7	5.4	0.0	0.0	0.0	0.0	0.0	0.0	0.0	100.0
宇佐市	97.7	43.8	1.4	34.3	1.9	6.1	44.4	44.3	9.7	21.7	12.9	0.1	3.5	6.0	0.0	0.0	2.3	0.0	0.0	2.3	0.0	100.0
豊後大野市	100.0	38.3	1.6	31.7	2.5	2.6	51.2	50.6	11.7	23.0	15.8	0.5	4.5	6.1	0.0	0.0	0.0	0.0	0.0	0.0	0.0	100.0
由布市	98.5	37.1	1.5	31.6	2.7	1.3	53.2	52.6	18.3	24.4	9.9	0.6	3.1	5.2	0.0	0.0	1.5	1.5	0.0	0.0	0.0	100.0
国東市	100.0	33.2	1.4	27.2	2.1	2.5	57.7	55.6	9.8	24.3	21.5	2.1	3.8	5.4	0.0	0.0	0.0	0.0	0.0	0.0	0.0	100.0
姫島村	100.0	44.7	1.9	37.0	2.2	3.6	40.7	40.6	8.3	25.9	6.4	0.2	7.3	7.3	0.0	0.0	0.0	0.0	0.0	0.0	0.0	100.0
日出町	99.8	45.2	1.5	37.0	1.9	4.8	46.3	46.3	11.2	22.1	13.1	0.0	3.0	5.3	0.0	0.0	0.2	0.2	0.0	0.0	0.0	100.0
九重町	99.0	27.3	1.3	19.8	2.0	4.2	66.3	65.4	8.1	21.9	35.5	0.8	3.2	2.3	0.0	0.0	1.0	1.0	0.0	0.0	0.0	100.0
玖珠町	99.9	38.9	1.6	32.4	2.6	2.3	48.0	47.8	11.5	20.1	16.3	0.2	4.2	8.9	0.0	0.0	0.1	0.1	0.0	0.0	0.0	100.0
市計	92.7	38.7	1.2	31.1	2.1	4.3	46.8	46.5	12.8	20.8	12.9	0.3	2.4	4.8	0.0	0.0	7.3	0.2	2.1	5.1	0.0	100.0
町村計	99.7	39.9	1.5	32.3	2.1	4.0	50.7	50.5	10.6	21.6	18.3	0.2	3.4	5.6	0.0	0.0	0.3	0.3	0.0	0.0	0.0	100.0
県計	92.9	38.8	1.2	31.2	2.1	4.3	46.9	46.6	12.7	20.8	13.1	0.3	2.4	4.8	0.0	0.0	7.1	0.2	2.0	4.9	0.0	100.0

(注) 表示単位で四捨五入しているため、合計が一致しない場合がある。

力 徴税費の状況 (令和2年度)

(単位：千円)

市町村名	税収入額			徴税費				県民税 徴収取扱費	D-E	税収入額に対する 徴税費の割合		徴税 職員数 G(人)	職員1人当たり		人口1人当 たり徴税費
	A 市町村税	B 個人県民税	C	人件費	需用費	報奨金 補助金	その他			D	E		D/C	F/A	
大分市	78,691,091	16,626,668	95,317,759	1,144,032	322,867	385	0	1,467,284	698,699	768,595	1.5%	175	449,663	4,392	3,067
別府市	13,792,609	3,210,983	17,003,592	373,983	170,099	0	6,342	550,414	157,955	392,459	3.2%	46	299,839	8,532	4,786
中津市	11,255,988	2,420,881	13,676,869	267,780	28,129	979	87,709	384,597	120,180	264,417	2.8%	47	239,489	5,626	4,589
日田市	7,679,542	1,595,189	9,474,731	222,002	7,245	0	0	229,247	93,324	135,923	2.4%	41	192,184	3,315	3,582
佐伯市	7,448,367	1,676,728	9,125,095	379,116	22,787	0	2,699	404,602	93,276	311,326	4.4%	55	135,425	5,660	5,913
臼杵市	3,975,262	898,856	4,874,118	156,709	72,686	0	1,649	231,044	52,743	178,301	4.7%	23	172,837	7,752	6,143
津久喜市	2,202,256	442,513	2,644,769	100,039	18,344	0	0	118,383	23,085	95,298	4.5%	14	157,304	6,807	7,072
竹田市	1,949,831	388,671	2,338,502	107,021	2,694	32	0	109,747	27,702	82,045	4.7%	21	92,849	3,907	5,262
豊後高田市	2,279,731	527,303	2,807,034	138,414	26,058	865	0	165,337	30,622	134,715	5.9%	18	126,652	7,484	7,370
杵築市	3,101,467	643,795	3,745,262	132,385	3,803	0	35,323	171,511	40,729	130,782	4.6%	20	155,073	6,539	6,074
宇佐市	6,142,876	1,469,026	7,611,902	259,928	42,711	0	2,609	302,248	76,571	225,677	4.0%	39	157,510	5,787	5,511
豊後大野市	3,412,404	746,949	4,159,353	188,322	42,213	0	13,318	243,853	47,749	196,104	5.9%	25	136,496	7,844	7,029
由布市	4,010,405	885,433	4,895,838	139,803	63,913	306	0	204,022	53,211	150,811	4.2%	24	167,100	6,284	6,009
国東市	3,014,323	579,343	3,593,666	148,821	5,626	0	0	154,447	37,264	117,183	4.3%	21	143,539	5,580	5,686
姫島村	128,104	32,991	161,095	23,778	1,207	0	1,548	26,533	2,496	24,037	16.5%	4	32,026	6,009	13,726
日出町	3,135,319	802,862	3,938,181	111,919	6,607	0	23,977	142,503	43,180	99,323	3.6%	17	184,431	5,843	5,028
九重町	1,234,173	173,928	1,408,101	63,798	2,396	3,808	0	70,002	13,847	56,155	5.0%	12	102,848	4,680	7,674
玖珠町	1,570,726	341,407	1,912,133	100,823	19,367	0	946	121,136	22,670	98,466	6.3%	15	104,715	6,564	8,087
市計	149,156,152	32,112,338	181,268,490	3,755,355	829,165	2,567	149,649	4,736,736	1,553,110	3,183,626	2.6%	569	262,137	5,595	4,356
町村計	6,068,322	1,351,188	7,419,510	300,318	29,577	3,808	26,471	360,174	82,193	277,981	4.9%	48	126,423	5,791	6,623
県計	155,224,474	33,463,526	188,688,000	4,055,673	858,742	6,375	176,120	5,096,910	1,635,303	3,461,607	2.7%	617	251,579	5,610	4,464

(注) 数値は、令和3年度課税状況調(令和3年7月1日現在)による。

キ 市町村税目別税率の状況 (令和2年4月1日現在)

市町村名	個人の市町村民税		法人の市町村民税		固定資産税 (%)	軽自動車税	鉱産税 ※3 (%)	入湯税 (円)	都市計画税 (%)
	均等割 ※1 (円)	所得割 (%)	均等割	法人税割 ※2 (%)					
大分市	3,000	6.0	標準	8.4(12.1)	1.4	標準	(0.7)1.0	150	0.25
別府市	3,000	6.0	標準	8.4(12.1)	1.4	標準	(0.9)1.0	※4	0.25
中津市	3,000	6.0	標準	8.4(12.1)	1.4	標準	(0.7)1.0	※5	0.24
日田市	3,000	6.0	標準	8.4(12.1)	1.4	標準	(0.7)1.0	※5	0.24
佐伯市	3,000	6.0	標準	8.4(12.1)	1.4	標準	(0.7)1.0	150	0.20
臼杵市	3,000	6.0	標準	8.4(12.1)	1.4	標準	(0.7)1.0	40	0.15
津久見市	3,000	6.0	標準	8.4(12.1)	1.4	標準	(0.7)1.0	—	0.15
竹田市	3,000	6.0	標準	8.4(12.1)	1.4	標準	—	150	0.10
豊後高田市	3,000	6.0	標準	8.4(12.1)	1.4	標準	(0.7)1.0	150	—
杵築市	3,000	6.0	標準	8.4(12.1)	1.4	標準	(0.7)1.0	150	—
宇佐市	3,000	6.0	標準	8.4(12.1)	1.4	標準	(0.7)1.0	※5	0.30
豊後大野市	3,000	6.0	標準	6.0(9.7)	1.4	標準	(0.7)1.0	150	—
由布市	3,000	6.0	標準	6.0(9.7)	1.4	標準	(0.7)1.0	※6	—
国東市	3,000	6.0	標準	8.4(9.7)	1.4	標準	(0.7)1.0	150	—
姫島村	3,000	6.0	標準	6.0(9.7)	1.4	標準	(0.7)1.0	150	—
日出町	3,000	6.0	標準	8.4(12.1)	1.4	標準	(0.7)1.0	150	—
九重町	3,000	6.0	標準	6.0(9.7)	1.4	標準	(0.7)1.0	※6	—
玖珠町	3,000	6.0	標準	6.0(9.7)	1.4	標準	(0.7)1.0	※7	—

※1 「東日本大震災からの復興に関し地方公共団体が実施する防災のための施策に必要な財源の確保に係る地方税の臨時特例に関する法律」の施行に伴い、平成26年度から令和5年度までは、上記金額に500円が加算される

※2 令和元年10月1日より前に開始する事業年度には()内の税率が適用される

※3 毎月一日から末日までの間に掘採された鉱物の価格が200万円以下の場合には()内の税率が適用される

※4 宿泊料金 2,000円以下 50円
 2,001円～4,500円 100円
 4,501円～6,000円 150円
 6,001円～50,000円 250円
 50,001円以上 500円
 娯楽施設を有する場所 40円

※5 宿泊 150円
 日帰り 50円

※6 宿泊料金 4,001円以上 150円
 4,000円以下 100円
 日帰りなど 70円

※7 宿泊 150円
 日帰り 70円

3 地方交付税

3 地方交付税

ア 令和2年度地方交付税の概要

(1) 地方交付税の状況

令和2年度の県内市町村分の地方交付税総額は130,247百万円(普通交付税116,971百万円、特別交付税13,276百万円)で、前年度と比べると、+581百万円(+0.4%)(普通交付税▲548百万円(▲0.5%)、特別交付税+1,129百万円(+9.3%))となっている。

地方交付税の状況

(単位:千円、%)

区分	29年度			30年度			元年度			2年度		
	増減率	(含 臨財債)	増減率	増減率	(含 臨財債)	増減率	増減率	(含 臨財債)	増減率	増減率	(含 臨財債)	増減率
普通交付税	市計	112,811,608 ▲3.7	128,443,134 ▲3.3	109,540,407 ▲2.9	125,153,401 ▲2.6	109,178,280 ▲0.3	122,111,945 ▲2.4	108,233,924 ▲0.9	121,567,780 ▲0.4			
	町村計	8,496,899 ▲1.2	9,328,038 ▲0.5	8,232,793 ▲3.1	9,035,908 ▲3.1	8,340,457 1.3	8,981,478 ▲0.6	8,736,781 4.8	9,385,647 4.5			
	県計	121,308,507 ▲3.6	137,771,172 ▲3.1	117,773,200 ▲2.9	134,189,309 ▲2.6	117,518,737 ▲0.2	131,093,423 ▲2.3	116,970,705 ▲0.5	130,953,427 ▲0.1			
特別交付税	市計	12,820,178 7.3		11,651,160 ▲9.1		11,253,314 ▲3.4		11,997,024 6.6				
	町村計	862,096 ▲9.3		894,137 3.7		893,573 ▲0.1		1,278,855 43.1				
	県計	13,682,274 6.1		12,545,297 ▲8.3		12,146,887 ▲3.2		13,275,879 9.3				
合計	市計	125,631,786 ▲2.7	141,263,312 ▲2.4	121,191,567 ▲3.5	136,804,561 ▲3.2	120,431,594 ▲0.6	133,365,259 ▲2.5	120,230,948 ▲0.2	133,564,804 0.1			
	町村計	9,358,995 ▲2.0	10,190,134 ▲1.4	9,126,930 ▲2.5	9,930,045 ▲2.6	9,234,030 1.2	9,875,051 ▲0.6	10,015,636 8.5	10,664,502 8.0			
	県計	134,990,781 ▲2.7	151,453,446 ▲2.4	130,318,497 ▲3.5	146,734,606 ▲3.1	129,665,624 ▲0.5	143,240,310 ▲2.4	130,246,584 0.4	144,229,306 0.7			

(注1) 30年度の普通交付税の額は調整復活後の決定額

(注2) (含 臨財債)は普通交付税額に臨時財政対策債発行可能額を合算したもの

(注3) 特別交付税は震災復興特別交付税を除く

(2) 普通交付税の特徴(対前年度算定比較)

- ① 県計の伸び率は、▲0.5%となった(臨財債を合わせると▲0.1%)。

※本来交付税で措置されるべき額の一部については、臨時財政対策債に振り替えられている(H13～)

- ② 昭和57年度から39年連続で全市町村が交付団体となった。

- ③ 合併算定替終了及び割増額の縮減

平成28年度から、すべての合併団体において合併算定替による割増額の縮減が適用されてきたが、令和2年度算定では平成16年度に合併した8団体(大分市、中津市、日田市、佐伯市、臼杵市、豊後高田市、宇佐市、豊後大野市)の適用が終了し、平成17年度に合併した4団体(竹田市、杵築市、由布市、国東市)は縮減率が7割から9割に増加した。

- ④ 基準財政需要額(県計伸び率: +2.2%)

- 個別算定経費の増加

幼児教育・保育の無償化に係る地方負担が社会福祉費やその他教育費に算入されたことや、高齢者保健福祉費(65歳以上)の単位費用が増加したことなどにより増となった。

- 地域社会再生事業費創設による増加

地方法人課税の偏在是正措置による財源を活用し、地方団体が地域社会の維持・再生に向けた幅広い施策に自主的・主体的に取り組むための経費として「地域社会再生事業費」が新たに算定された。

- ⑤ 基準財政収入額(県計伸び率: +4.5%)

消費税率引き上げの影響による地方消費税交付金の増加や固定資産税の増加、法人事業税交付金の創設により増加した。

イ 市町村別地方交付税等の状況

(単位：千円)

区分 市町村名	基準財政 需要額 A	基準財政 収入額 B	錯 誤 額 C	調 整 額 D	普通交付税 (A-B+C-D) E	特別交付税 (震災復興特別交付税除く) F	地方交付税 E+F	臨時財政対策債 発行可能額 G	合計 E+F+G
大 分 市	76,310,640	68,833,438	▲ 492,313	38,730	6,946,159	1,024,120	7,970,279	6,133,665	14,103,944
別 府 市	21,366,274	12,638,156	111,862	10,973	8,829,007	259,388	9,088,395	1,209,802	10,298,197
中 津 市	19,986,864	10,347,272		10,211	9,629,381	901,278	10,530,659	1,021,243	11,551,902
日 田 市	18,290,154	7,717,512	▲ 3,710	9,343	10,559,589	1,940,139	12,499,728	761,520	13,261,248
佐 伯 市	22,343,791	7,481,544	▲ 50,522	11,388	14,800,337	1,260,737	16,061,074	786,553	16,847,627
臼 杵 市	10,366,194	4,009,809	▲ 63	5,296	6,351,026	710,253	7,061,279	427,034	7,488,313
津久見市	4,972,484	2,112,840	1,951	2,541	2,859,054	506,086	3,365,140	219,900	3,585,040
◎ 竹 田 市	8,843,085	2,289,233		4,518	6,549,334	987,863	7,537,197	264,708	7,801,905
豊後高田市	7,620,507	2,377,961		3,893	5,238,653	642,472	5,881,125	269,481	6,150,606
◎ 杵 築 市	9,398,504	3,240,239		4,801	6,153,464	634,795	6,788,259	357,921	7,146,180
宇 佐 市	14,221,575	6,153,654		7,266	8,060,655	864,605	8,925,260	653,193	9,578,453
豊後大野市	13,264,057	3,820,398		6,776	9,436,883	813,944	10,250,827	442,951	10,693,778
◎ 由 布 市	9,429,045	4,052,418		4,817	5,371,810	770,733	6,142,543	431,337	6,573,880
◎ 国 東 市	10,810,017	3,355,841	▲ 81	5,523	7,448,572	680,611	8,129,183	354,548	8,483,731
姫 島 村	1,297,049	145,598	▲ 38	663	1,150,750	277,769	1,428,519	32,275	1,460,794
日 出 町	5,327,440	3,033,204	1,498	2,722	2,293,012	161,105	2,454,117	302,692	2,756,809
九 重 町	3,737,919	1,266,045	▲ 15,482	1,902	2,454,490	465,487	2,919,977	136,635	3,056,612
玖 珠 町	4,519,974	1,679,136		2,309	2,838,529	374,494	3,213,023	177,264	3,390,287
市 計	247,223,191	138,430,315	▲ 432,876	126,076	108,233,924	11,997,024	120,230,948	13,333,856	133,564,804
町 村 計	14,882,382	6,123,983	▲ 14,022	7,596	8,736,781	1,278,855	10,015,636	648,866	10,664,502
県 計	262,105,573	144,554,298	▲ 446,898	133,672	116,970,705	13,275,879	130,246,584	13,982,722	144,229,306

(注) ◎は合併算定替が適用されている団体。

ウ 経費別基準財政需要額の状況

①個別算定経費

(単位：千円)

市町村名	土木費																	
	消防費		道路橋りょう費				港湾費				都市計画費		公園費		下水道費		その他土木費	
	(人口)	(面積)	(延長)	(面積)	(延長)	港灣(保留)	港灣(外郭)	漁港(保留)	漁港(外郭)	港灣(保留)	港灣(外郭)	(人口)	(面積)	(人口)	(面積)	(人口)	(面積)	(人口)
大分市	5,265,535	1,167,491	1,362,680	2,530,171	11,890	13,393	19,016	44,299	523,842	317,283	186,998	504,281	1,213,862	766,391	5,582,846			
別府市	1,438,327	224,923	259,540	484,463	26,136	1,762	27,998	124,724	88,183	32,782	120,965	433,271	204,444	1,395,765				
中津市	1,189,795	340,862	242,060	582,922	57,610	9,598	85,297	69,164	48,921	21,053	69,974	668,151	150,614	1,626,122				
日田市	987,388	431,204	268,090	699,294				50,965	36,155	17,982	54,137	507,843	156,739	1,468,978				
佐伯市	1,209,289	392,342	227,240	619,582	34,170	225,257	170,052	429,479	37,606	40,292	39,183	79,475	484,121	137,011	1,787,274			
臼杵市	614,882	209,292	126,350	335,642	20,457	32,783	37,147	90,387	27,186	22,264	9,361	31,625	331,061	62,795	878,696			
津久江市	300,105	56,069	34,390	90,459	11,843	53,020	54,440	119,303	15,134	9,631	5,365	14,996	154,983	33,162	428,037			
竹田市	517,925	380,154	205,390	585,544					8,101	11,969	8,547	20,516	50,278	51,516	715,955			
豊後高田市	435,081	189,790	104,310	294,100	22,883	11,047	10,387	44,317	15,153	12,776	4,958	17,734	165,990	39,877	577,171			
杵築市	561,120	287,231	197,790	485,021	22,157	14,545	4,615	41,317	20,271	16,179	8,806	24,985	223,623	58,839	854,056			
宇佐市	835,666	409,335	266,760	676,095	3,733	5,416	24,991	34,140	44,182	30,154	5,735	35,889	423,864	119,813	1,333,983			
豊後大野市	767,801	491,719	261,060	752,779					13,889	19,609	5,883	25,492	80,930	64,269	937,359			
由布市	656,777	220,980	120,650	341,630					23,954	18,364	3,811	22,175	46,610	69,362	503,731			
国東市	616,809	337,563	212,040	549,603	35,477	39,545	51,965	126,987	4,738	15,354	2,146	17,500	279,197	77,088	1,055,113			
姫島村	48,781	9,536	6,080	15,616	7,389	20,053	26,557	53,999		1,067		1,067	19,649	5,637	95,968			
日出町	429,575	128,343	81,510	209,853	7,835	18,278	16,695	42,808	27,174	19,024	8,251	27,275	164,212	50,662	521,984			
九重町	214,081	117,731	56,050	173,781						5,170		5,170	211	24,624	203,786			
玖珠町	306,284	108,195	51,300	159,495					9,891	8,481	5,291	13,772	348	28,992	212,498			
市計	15,396,500	5,139,955	3,888,350	9,027,305	246,356	404,604	392,464	1,043,424	978,909	687,134	352,610	1,039,744	5,063,784	1,991,920	19,145,086			
町村計	988,721	363,805	194,940	558,745	15,224	38,331	43,252	96,807	37,065	33,742	13,542	47,284	184,420	109,915	1,034,236			
県計	16,385,221	5,502,760	4,083,290	9,586,050	261,580	442,935	435,716	1,140,231	1,015,974	720,876	366,152	1,087,028	5,248,204	2,101,835	20,179,322			

ウ 経費別基準財政需要額の状況

①個別算定経費

(単位：千円)

市町村名	教育費															
	小学校費						中学校費						高等学校費		その他の教育費	
	(児童数)	(学級数)	(学校数)	(生徒数)	(学級数)	(学校数)	(生徒数)	(学級数)	(学校数)	(教職員数)	(生徒数)	(人口)	(幼稚園等の子ども)			
大分市	1,180,651	1,054,633	597,225	2,832,509	513,500	510,864	265,263	1,289,627	1,289,627	265,263	2,771,762	242,954	3,014,716	7,136,852		
別府市	227,683	204,497	146,387	578,567	108,332	97,989	73,176	279,497	279,497	73,176	687,135	370,058	1,057,193	1,915,257		
中津市	230,448	209,855	224,344	664,647	94,913	114,504	91,470	300,887	300,887	91,470	688,708	235,010	923,718	1,889,252		
日田市	342,840	174,135	184,392	701,367	72,761	131,019	108,764	313,544	313,544	108,764	677,217		677,217	1,692,128		
佐伯市	217,470	159,847	240,734	618,051	74,081	102,393	112,508	288,982	288,982	112,508	600,529	184,036	784,565	1,691,598		
臼杵市	105,524	93,765	133,172	332,461	41,578	67,161	51,223	159,962	159,962	51,223	384,522	6,620	391,142	883,565		
津久喜市	28,366	37,506	51,220	117,092	15,293	18,717	26,526	60,536	60,536	26,526	196,958		196,958	374,586		
竹田市	58,783	72,779	122,928	254,490	34,804	32,260	54,882	121,946	121,946	54,882	312,046	47,002	359,048	735,484		
豊後高田市	56,330	68,761	112,684	237,775	21,428	47,343	54,882	123,653	123,653	54,882	227,436	73,482	300,918	662,346		
杵築市	107,844	90,729	117,806	316,379	57,808	34,351	27,441	119,600	119,600	27,441	387,259	34,424	421,683	857,662		
宇佐市	120,375	169,670	256,202	546,247	63,687	114,504	64,029	242,220	242,220	64,029	467,856	3,310	471,166	1,259,633		
豊後大野市	153,335	117,876	112,684	383,895	45,199	55,050	64,029	164,278	164,278	64,029	374,519	60,904	435,423	983,596		
由布市	83,001	86,443	118,830	288,274	56,531	48,885	27,441	132,857	132,857	27,441	378,566	130,414	508,980	930,111		
国東市	92,634	77,244	112,684	282,562	28,372	55,380	36,588	120,340	120,340	36,588	397,718	13,902	411,620	814,522		
姫島村	8,563	7,144	10,244	25,951	1,235	4,404	9,147	14,786	14,786	9,147	26,146	23,832	49,978	90,715		
日出町	69,665	75,012	51,220	195,897	34,591	29,727	21,038	85,356	85,356	21,038	258,449	103,272	361,721	642,974		
九重町	18,241	29,469	61,464	109,174	66,797	8,808	9,147	84,752	84,752	9,147	138,761	21,184	159,945	353,871		
玖珠町	37,018	42,864	81,952	161,834	85,200	23,121	54,882	163,203	163,203	54,882	202,208	7,282	209,490	534,527		
市計	3,005,284	2,617,740	2,531,292	8,154,316	1,228,287	1,430,420	1,059,222	3,717,929	3,717,929	1,059,222	8,552,231	1,402,116	9,954,347	21,826,592		
町村計	133,487	154,489	204,880	492,856	187,823	66,060	94,214	348,097	348,097	94,214	625,564	155,570	781,134	1,622,087		
県計	3,138,771	2,772,229	2,736,172	8,647,172	1,416,110	1,496,480	1,153,436	4,066,026	4,066,026	1,153,436	9,177,795	1,557,686	10,735,481	23,448,679		

ウ 経費別基準財政需要額の状況

①個別算定経費

(単位：千円)

区分 市町村名	厚生費										産業経済費			
	生活保護費 (市部人口)	社会福祉費 (人口)	保健衛生費 (人口)	高齢者保健福祉費		清掃費 (人口)	農業行政費 (農家数)	林野水産行政費 (従業者数)	商工行政費 (人口)					
				(65歳以上)	(75歳以上)									
大分市	5,254,939	11,758,554	5,562,419	7,539,216	4,644,920	12,184,136	37,848,479	213,200	619,481	1,165,409				
別府市	2,064,164	3,288,438	1,291,083	2,671,931	1,662,419	4,334,350	11,826,393	60,400	162,880	282,768				
中津市	565,131	2,714,581	1,341,011	1,766,062	1,026,165	2,782,227	7,872,498	241,200	114,394	663,066				
日田市	450,194	2,081,946	963,265	1,593,415	991,227	2,584,642	6,469,935	695,200	96,382	1,129,414				
佐伯市	617,187	2,003,533	1,289,569	1,779,971	1,232,992	3,012,963	7,352,701	568,400	102,259	888,371				
臼杵市	278,656	1,116,154	515,601	1,134,580	662,203	1,796,783	3,925,452	86,400	67,612	337,228				
津久見市	150,102	474,748	257,344	693,624	325,038	1,018,662	2,003,894	34,800	37,757	115,149				
竹田市	315,251	872,647	489,288	1,042,481	517,874	1,560,355	3,352,807	162,000	62,264	647,280				
豊後高田市	164,134	666,157	367,889	715,384	414,757	1,130,141	2,459,132	44,400	45,834	275,914				
杵築市	355,099	908,739	609,714	950,588	503,288	1,453,876	3,480,664	82,800	69,598	440,422				
宇佐市	480,316	1,633,964	753,953	1,479,763	895,573	2,375,336	5,561,311	86,000	85,711	548,439				
豊後大野市	394,985	1,135,260	968,388	1,382,258	755,822	2,138,080	4,878,025	206,000	65,370	621,082				
由布市	297,502	1,031,805	526,790	1,096,326	515,329	1,611,655	3,655,910	109,600	83,299	472,035				
国東市	354,592	1,054,277	901,475	1,177,893	581,304	1,759,197	4,240,436	86,400	80,657	551,705				
姫島村		81,514	81,298	95,703	40,958	136,661	310,526	13,200	7,056	35,920				
日出町		704,874	303,267	585,377	341,998	927,375	2,099,536	24,800	55,097	180,921				
九重町		403,330	192,509	364,657	194,955	559,612	1,223,130	145,200	24,840	320,344				
玖珠町		400,018	228,622	502,841	260,251	763,092	1,491,849	141,200	34,615	342,927				
市計	11,742,252	30,740,803	15,837,789	25,013,492	14,728,911	39,742,403	104,927,637	2,676,800	1,693,498	8,138,282				
町村計		1,589,736	805,696	1,548,578	838,162	2,386,740	5,125,041	324,400	121,608	880,112				
県計	11,742,252	32,330,539	16,643,485	26,562,070	15,567,073	42,129,143	110,052,678	3,001,200	1,815,106	9,018,394				

ウ 経費別基準財政需要額の状況

①個別算定経費

(単位：千円)

区 分	総 務 費										合 計
	徴税費 (世帯数)	戸籍住民基本台帳費			地域振興費		合計	人口	(面積)	合計	
		(戸籍数)	(世帯数)		(人口)	(面積)					
大分市	559,099	168,736	336,079	504,815	3,733,747	448,399	5,246,060	4,182,146	62,245,181		
別府市	207,033	58,280	110,926	169,206	388,643	38,224	17,661,616	426,867	17,661,616		
中津市	184,536	55,344	88,603	143,947	1,173,412	88,715	14,831,343	1,262,127	14,831,343		
日田市	150,810	52,039	71,853	123,892	1,230,696	105,919	13,359,160	1,336,615	13,359,160		
佐伯市	174,974	60,298	80,221	140,519	1,920,053	116,341	15,281,120	2,036,394	15,281,120		
臼杵市	95,372	34,945	50,743	85,688	438,535	47,453	7,306,871	485,988	7,306,871		
津久見市	54,729	17,250	29,154	46,404	184,699	12,755	3,520,358	197,454	3,520,358		
竹田市	123,967	31,274	52,134	83,408	271,963	70,070	6,518,859	342,033	6,518,859		
豊後高田市	71,698	24,149	36,723	60,872	494,287	39,043	5,075,544	533,330	5,075,544		
杵築市	116,899	30,154	54,319	84,473	168,585	45,659	6,609,540	214,244	6,609,540		
宇佐市	131,267	50,527	65,740	116,267	622,384	78,491	10,487,441	700,875	10,487,441		
豊後大野市	100,478	37,542	50,672	88,214	1,285,232	90,758	9,752,545	1,375,990	9,752,545		
由布市	136,788	30,900	61,829	92,729	196,331	52,307	6,696,719	248,638	6,696,719		
国東市	154,215	37,160	64,536	101,696	333,868	51,414	7,919,778	385,282	7,919,778		
姫島村	15,715	2,771	6,916	9,687	179,150	1,390	787,852	180,540	787,852		
日出町	62,528	16,151	36,441	52,592	104,435	14,891	4,109,436	119,326	4,109,436		
九重町	45,682	11,896	18,306	30,202	82,350	33,827	2,507,273	116,177	2,507,273		
玖珠町	58,118	15,445	26,533	41,978	146,611	37,913	3,172,705	184,524	3,172,705		
市計	2,261,865	688,598	1,153,532	1,842,130	12,442,435	1,285,548	187,266,075	13,727,983	187,266,075		
町村計	182,043	46,263	88,196	134,459	512,546	88,021	10,577,266	600,567	10,577,266		
県計	2,443,908	734,861	1,241,728	1,976,589	12,954,981	1,373,569	197,843,341	14,328,550	197,843,341		

ウ 経費別基準財政需要額の状況

②包括算定経費

区分 市町村名	包括算定経費	
	(人口)	(面積)
大分市	6,434,308	479,184
別府市	2,076,228	94,495
中津市	1,528,949	370,125
日田市	1,255,149	449,630
佐伯市	1,344,487	546,481
臼杵市	820,758	223,570
津久見市	470,810	59,062
竹田市	1,014,102	368,217
豊後高田市	551,195	197,068
杵築市	987,758	231,603
宇佐市	1,094,522	402,080
豊後大野市	786,635	462,488
由布市	1,146,481	248,927
国東市	1,243,686	249,892
姫島村	160,075	7,271
日出町	647,760	71,337
九重町	357,958	169,961
玖珠町	441,903	187,060
市計	20,755,068	4,382,822
町計	1,607,696	435,629
県計	22,362,764	4,818,451
		27,181,215

③地域の元気創造事業費

区分 市町村名	(人口)
	大分市
別府市	252,152
中津市	195,012
日田市	247,573
佐伯市	242,070
臼杵市	120,286
津久見市	76,603
竹田市	156,620
豊後高田市	108,699
杵築市	160,797
宇佐市	225,881
豊後大野市	148,185
由布市	161,781
国東市	202,063
姫島村	48,100
日出町	55,157
九重町	44,166
玖珠町	52,601
市計	2,949,756
町計	200,024
県計	3,149,780

④人口減少等特別対策事業費

区分 市町村名	(人口)
	大分市
別府市	430,634
中津市	265,496
日田市	306,473
佐伯市	320,399
臼杵市	221,330
津久見市	162,755
竹田市	190,049
豊後高田市	179,020
杵築市	193,354
宇佐市	254,782
豊後大野市	223,397
由布市	192,093
国東市	197,434
姫島村	99,498
日出町	136,133
九重町	131,107
玖珠町	164,730
市計	3,912,674
町計	531,468
県計	4,444,142

(単位：千円)

⑤地域社会再生事業費

区分 市町村名	(人口)
	大分市
別府市	147,188
中津市	163,896
日田市	223,766
佐伯市	273,878
臼杵市	162,451
津久見市	104,557
竹田市	175,192
豊後高田市	128,655
杵築市	158,570
宇佐市	232,241
豊後大野市	211,663
由布市	126,807
国東市	200,878
姫島村	39,733
日出町	88,087
九重町	113,617
玖珠町	111,448
市計	2,655,656
町計	352,885
県計	3,008,541

ウ 経費別基準財政需要額の状況

区分 市町村名	公債費										公債費					
	災害復旧費	辺地対策 事業債	補正予算償還費 平成10年度以前	平成11年度以降	地域改善対策 特定事業債等	通疎対策 事業債	公害防止 事業債	地方税減収 補てん債	臨時財政 特例債	財源対策債		減税補てん債	臨時税収 補てん債	臨時財政 対策債	合併特例債	東日本大震災全国 緊急防災施策等債
大分市	3,779		392	275,354		187,811	2,391,807	247,052		746,211	346,430	5,657,371	1,534,569	125,960	786	11,517,522
別府市	3,463			28,061				2,470		144,470	71,365	1,539,925		131,944	9	1,921,707
中津市	54,502		15,896	48,419		268,023				193,095	46,283	1,347,873	1,589,729	86,436	100	3,656,356
日田市	60,582	59,985	13,357	16,545		613,831			70,661	39,644		1,194,686	1,119,326	21,277	29	3,209,923
佐伯市	42,521	61,209	34,197	165,374		1,350,154			237,996	39,547		1,476,593	1,658,570	60,766	26	5,126,953
臼杵市	50,918	81,474	286	42,695		578,579		2,517	100,799	22,548		641,288	344,176	73,538	23	1,938,841
津久見市	11,072	9,516		10,466		359,118			33,903	13,118		312,241		48,784	21	798,239
竹田市	27,498		1,149	8,252		239,801			57,578	11,302		575,050	516,002	6,692	45	1,443,369
豊後高田市	5,014		832	24,357		547,775			59,283	13,689		484,254	515,898	18,693	32	1,648,807
杵築市	43,529	1		42,216		589,182			53,016	14,982		577,849	452,816	54,516	50	1,828,157
宇佐市	6,556	19,940	27	12,567		256,402			105,260	36,968		910,994	813,310	15,763	34	2,177,821
豊後大野市	14,658		16,485	62,817		398,731			103,941	18,552		906,985	500,456	100,063	69	2,122,757
由布市	18,721	56,636	373	4,235		103,358			24,720	16,888		646,966	770,241	91,478	8	1,733,624
国東市	3,096	1,850	511	11,355		471,927			86,291	18,103		682,904	630,998	58,194	41	1,965,270
姫島村	2	476		13,335		79,115			16,016	624		69,162		8,065		186,795
日出町	1,566		123	11,363				20,735	50,149	19,187		363,089		58,636	2	524,870
九重町	4,448		75	2,743		293,902			3,159	4,593		223,565		17,970	8	550,472
玖珠町	12,487	22,861		3,067		189,797			34,274	8,050		279,176		17,065	14	566,791
市計	345,909	290,611	88,505	752,713		5,964,692		252,039	2,023,224	709,399		16,934,979	10,446,091	894,104	1,273	41,090,346
町村計	18,523	23,337	198	30,508		562,814		20,735	103,598	32,454		934,992		101,745	24	1,828,928
県計	364,432	313,948	88,703	783,221		6,527,506		272,774	2,126,822	741,853		17,869,971	10,446,091	995,849	1,297	42,919,274

工 税目別基準財政収入額の状況

(単位：千円)

区分 市町村名	均等割		所得割		市町村民税		土地		家屋		償却資産		固定資産税	軽自動車税	軽自動車税 環境性能割	市町村 たばこ税	鉱産税	事業所税	利子割 交付金	配当割 交付金	株式等譲渡 所得割 交付金	法人事業税 交付金
	個人	法人	個人	法人	市町村民税	法人税割	土地	家屋	償却資産													
大分市	594,588	1,152,977	19,113,320	2,230,180	23,091,065	7,783,700	11,288,469	7,866,447	26,938,616	1,006,394	25,598	2,325,291	52,483	132,922	73,957	519,337						
別府市	135,792	245,867	3,669,428	209,765	4,260,852	1,335,130	2,606,108	632,131	4,573,369	227,848	5,978	0	14,418	26,438	14,896	51,506						
中津市	103,779	211,292	2,839,782	306,668	3,461,521	1,003,130	1,854,296	967,107	3,824,533	221,820	7,469	0	7,686	19,525	10,853	90,269						
日田市	79,154	142,298	1,843,002	156,127	2,220,581	824,243	1,279,259	775,404	2,878,906	180,861	6,121	0	5,121	13,056	7,283	42,916						
佐伯市	81,975	143,701	1,930,590	152,087	2,308,353	673,565	1,282,661	715,240	2,671,466	187,742	5,797	66	5,479	13,942	7,744	36,993						
臼杵市	45,670	82,141	1,049,295	67,390	1,244,496	381,177	640,478	419,402	1,441,057	107,532	4,604	4,563	2,973	7,615	4,223	12,641						
津久見市	20,261	39,984	503,811	95,076	659,132	162,694	295,533	375,633	833,860	42,324	1,126	32,657	1,465	3,806	2,105	14,207						
竹田市	23,760	48,525	486,379	29,630	588,294	152,491	323,921	224,230	700,642	72,855	3,247	0	1,420	3,586	1,999	6,517						
豊後高田市	26,196	48,054	605,511	47,686	727,447	172,132	434,658	236,152	842,942	64,745	2,208	0	1,666	4,182	2,333	12,155						
杵築市	34,071	60,956	752,065	34,306	881,398	296,629	545,418	412,700	1,254,747	87,193	3,028	0	2,060	5,281	2,942	14,082						
宇佐市	66,390	95,566	1,690,763	242,809	2,095,528	457,127	1,003,695	608,624	2,069,446	164,984	5,790	0	4,640	11,952	6,653	55,895						
豊後大野市	40,150	76,891	884,488	60,158	1,061,687	301,547	575,406	397,506	1,274,459	115,188	5,385	0	2,522	6,428	3,572	11,685						
由布市	44,239	93,941	1,030,903	26,013	1,195,096	549,694	735,458	292,924	1,578,076	92,687	2,614	0	2,808	7,236	4,025	9,400						
国東市	31,996	51,189	678,186	100,727	862,098	222,993	549,541	678,896	1,451,430	85,673	2,170	0	1,875	4,882	2,716	19,109						
姫島村	2,063	1,996	37,963	2,843	44,865	7,890	24,622	6,083	38,595	6,844	0	0	117	281	158	19						
日出町	35,520	56,671	927,715	62,509	1,082,415	262,668	517,941	259,949	1,040,558	70,734	1,565	0	2,542	6,422	3,574	16,994						
九重町	11,147	19,839	198,956	28,085	258,027	74,755	204,960	334,859	614,574	29,930	1,296	0	553	1,422	791	6,584						
玖珠町	17,909	36,278	411,181	23,545	488,913	148,013	253,175	209,474	610,662	48,254	2,354	0	1,149	2,942	1,637	4,216						
市計	1,328,021	2,493,382	37,077,523	3,758,622	44,657,548	14,316,252	23,414,901	14,602,396	52,333,549	2,657,846	81,135	37,286	106,616	260,851	145,101	896,712						
町計	66,639	114,784	1,575,815	116,982	1,874,220	483,326	1,000,698	810,365	2,304,389	155,782	5,215	0	4,361	11,067	6,160	27,813						
県計	1,394,660	2,608,166	38,653,338	3,875,604	46,531,768	14,809,578	24,415,599	15,412,761	54,637,938	2,813,608	86,350	37,286	110,977	271,918	151,261	924,525						

工 税目別基準財政収入額の状況

市町村名	区分	(単位：千円)																		
		地方消費税 交付金	市町村 交付金	ゴルフ場 利用税 交付金	自動車 取得税 交付金	特別の心 譲与税	自動車税 環境性能割 交付金	地方揮発油 譲与税	自動車重量 譲与税	航空燃料 譲与税	森林環境 譲与税	交通安全対策 特別交付金	東日本大震災 に係る特別 加算額	地方特別交付金 (減収補てん) 個人住民税	地方特別交付金 (減収補てん) 自動車税	地方特別交付金 (減収補てん) 自動車税	基準財政 収入額 合計	標準 財政課徴 率	標準 税収入	
大分市	市	9,605,532	112,948	53,396	0	536,931	62,032	328,838	899,518	0	70,151	79,343	0	369,852	27,009	19,366	86,833,438	87,796,561	100,870,385	69,866,736
別府市	市	2,412,046	14,014	20,852	0	0	13,187	69,893	191,191	0	14,214	21,572	178	63,980	5,740	4,398	12,638,156	15,979,559	26,018,368	12,618,133
中津市	市	1,694,330	45,476	5,453	0	1,847	14,899	78,985	216,059	0	76,084	13,434	45	56,694	6,488	4,064	10,347,272	13,095,612	23,746,236	10,415,907
日田市	市	1,333,885	41,106	13,901	0	0	19,161	101,576	277,857	0	176,301	10,163	0	29,951	8,332	3,109	7,717,512	9,664,644	20,985,753	7,323,952
佐伯市	市	1,416,737	24,204	0	0	3,522	17,124	90,780	248,325	0	127,623	8,536	0	30,067	7,447	3,302	7,481,544	9,355,855	24,942,745	7,063,416
臼杵市	市	748,429	5,297	9,888	0	0	9,758	51,722	141,486	0	22,432	4,530	0	13,645	4,240	1,896	4,009,809	5,011,474	11,789,534	3,842,257
津久見市	市	352,071	520	0	0	29,537	2,807	14,897	40,750	0	4,794	1,631	0	6,415	1,218	794	2,112,840	2,676,544	5,755,498	2,138,344
竹田市	市	438,871	9,619	4,147	0	0	13,841	73,385	200,742	0	44,959	4,083	0	4,924	6,021	985	2,289,233	2,811,529	9,625,571	1,965,512
豊後高田市	市	446,274	920	0	0	0	7,111	37,704	103,141	0	12,272	2,872	0	10,971	3,093	1,034	2,377,961	2,971,657	8,479,791	2,248,257
杵築市	市	577,652	1,129	14,438	0	0	11,235	59,553	162,907	0	20,445	3,127	0	11,705	4,885	1,480	3,240,239	4,039,825	10,551,210	3,129,757
宇佐市	市	1,100,460	5,426	154	0	0	15,221	80,688	220,722	0	27,512	7,993	0	28,475	6,636	2,758	6,153,654	7,726,572	16,440,420	5,949,292
豊後大野市	市	709,330	13,883	8,352	0	0	18,099	95,929	262,410	43	47,951	5,237	0	11,267	7,925	1,733	3,820,398	4,720,781	14,800,615	3,386,473
由布市	市	686,039	19,553	21,043	0	0	10,219	54,169	148,178	0	31,184	3,932	0	24,346	4,463	1,575	4,052,418	5,085,123	10,888,270	4,032,330
国東市	市	573,816	48,611	5,606	0	0	12,554	66,562	182,078	31,959	22,041	4,423	0	7,988	5,450	1,371	3,355,841	4,185,739	11,988,859	3,153,066
姫島村	村	37,066	163	0	0	0	450	2,395	6,559	0	196	0	0	315	196	114	145,598	177,191	1,360,216	123,657
日出町	町	531,005	374	1,248	0	0	5,500	29,173	79,803	0	4,067	3,156	0	20,510	2,404	1,358	3,033,204	3,817,815	6,413,519	3,017,440
九重町	町	191,651	7,929	1,824	0	0	4,284	22,316	61,213	0	37,466	1,903	0	1,922	1,862	419	1,266,045	1,587,879	4,179,004	1,208,776
玖珠町	町	312,954	1,819	0	0	0	4,876	25,860	70,740	0	35,834	2,058	0	3,590	2,122	737	1,679,136	2,085,004	5,100,797	1,561,705
市計		22,095,572	342,706	157,230	0	571,837	227,248	1,204,681	3,295,364	32,002	697,963	170,876	223	670,260	88,947	47,865	138,430,315	175,121,475	296,689,255	137,133,432
町計		1,072,676	10,285	3,072	0	0	15,110	79,744	218,315	0	77,563	7,117	0	26,337	6,584	2,628	6,123,983	7,667,889	17,053,536	5,911,578
県計		23,168,248	352,991	160,302	0	571,837	242,358	1,284,425	3,513,679	32,002	775,526	177,993	223	696,597	105,531	50,493	144,554,298	182,789,364	313,742,791	143,045,010

4 地 方 債

4 地 方 債

ア 地方債現在高の状況

(単位：千円)

区分 市町村名	2年度 発行額		2年度 元利償還金		2年度末 現在高	資 金 区 分					
	元 金	利 子	元 金	利 子		財政融資	地方公共団体 金融機構(※)	市中銀行	その他の 金融機関	共済等	その他
大分市	17,842,400	913,813	17,982,784	913,813	168,223,780	113,084,213	21,496,708	16,155,117	6,819,014	2,909,088	7,759,640
別府市	5,980,897	158,894	2,970,688	158,894	37,868,637	24,710,956	5,097,531	4,612,068	0	2,617,174	830,908
中津市	4,451,691	144,227	4,889,928	144,227	40,312,447	25,924,410	9,938,898	2,937,831	962,154	0	551,154
日田市	4,584,357	125,092	4,158,103	125,092	35,887,842	25,533,061	557,594	6,141,068	2,707,587	463,730	484,802
佐伯市	7,914,853	214,915	6,882,433	214,915	50,664,942	25,632,615	7,343,397	7,243,521	9,568,285	0	877,124
臼杵市	3,221,762	95,569	2,514,629	95,569	27,892,868	18,498,315	4,828,487	2,188,931	1,132,995	1,068,480	175,660
津久見市	696,844	37,793	1,199,825	37,793	10,648,450	7,024,628	2,616,621	126,802	271,442	547,651	61,306
竹田市	3,376,079	61,264	1,730,286	61,264	18,464,143	9,159,700	898,712	3,086,091	3,043,322	2,081,040	195,278
豊後高田市	1,732,087	67,664	1,648,037	67,664	15,802,025	10,597,259	4,047,880	387,700	249,340	396,360	123,486
杵築市	2,800,798	90,709	4,812,905	90,709	22,713,839	14,087,452	616,847	3,857,984	2,755,920	972,128	423,508
宇佐市	3,116,395	105,887	2,980,394	105,887	29,497,910	13,172,616	3,654,384	7,921,235	3,024,407	1,492,600	232,668
豊後大野市	4,806,267	103,172	2,621,262	103,172	25,037,790	14,986,713	1,533,329	3,704,585	3,791,400	483,900	567,863
由布市	2,642,467	92,909	2,245,612	92,909	22,867,367	9,802,486	1,499,119	3,523,078	6,163,156	1,770,210	109,318
国東市	2,375,683	72,677	3,147,803	72,677	19,421,691	10,298,258	5,072,603	2,290,228	1,260,168	2,780	497,654
姫島村	930,411	8,322	195,781	8,322	2,882,429	2,722,171	150,334	0	8,825	0	1,099
日出町	1,314,806	54,954	877,901	54,954	10,657,780	4,969,304	4,171,983	589,415	341,307	441,530	144,241
九重町	488,596	20,873	705,795	20,873	5,520,648	5,010,363	256,738	108,451	132,331	0	12,765
玖珠町	835,900	24,112	689,014	24,112	7,895,272	7,323,680	408,896	8,010	47,759	0	108,927
市 計	65,542,590	2,284,585	59,584,689	2,284,585	525,303,731	322,482,682	69,200,110	64,176,239	41,749,190	14,805,141	12,890,369
町 村 計	3,549,713	108,261	2,468,491	108,261	26,956,129	20,025,518	4,985,951	705,876	530,222	441,530	267,032
県 計	69,092,303	2,392,846	62,053,180	2,392,846	552,259,860	342,508,200	74,186,061	64,882,115	42,279,412	15,246,671	13,157,401

※資金区分のうち「地方公共団体金融機構」は、旧公営企業金融機構及び旧地方公営企業等金融機構からの借入分を含む。

イ 事業別地方債発行額の状況

(単位：千円)

区分 市町村名	公共事業等債	防災・減災・国土強靱化緊急対策事業債	公営住宅建設事業債	災害復旧事業債	単独災害		補助災害	教育・福祉施設等整備事業債	うち 学校教育施設等 整備事業債	うち 社会福祉施設 整備事業債	うち 一般廃棄物 処理事業債	うち 一般補助施設 整備等事業債	うち 施設整備事業債 (一般財源化分)
					単独災害	補助災害							
大分市	524,600	900,600	460,300	103,600	100,700	2,900	2,673,400	1,221,600	194,200	1,195,500	38,900	23,200	
別府市	246,000	302,100	993,300	1,300	0	1,300	1,896,000	1,584,900	298,100	0	13,000	0	
中津市	308,600	0	69,700	95,600	75,700	19,900	585,500	478,200	22,100	73,300	11,900	0	
日田市	111,100	0	2,500	636,000	452,900	183,100	0	0	0	0	0	0	
佐伯市	33,700	0	0	103,300	27,400	75,900	21,300	21,300	0	0	0	0	
臼杵市	53,300	44,300	0	49,800	37,000	12,800	117,700	67,200	0	0	0	50,500	
津久見市	6,500	0	12,200	9,600	7,400	2,200	0	0	0	0	0	0	
竹田市	400,000	0	0	106,700	0	106,700	31,000	31,000	0	0	0	0	
豊後高田市	14,000	62,500	0	40,700	10,100	30,600	31,800	15,800	0	0	16,000	0	
杵築市	20,400	40,200	0	96,200	41,000	55,200	32,800	32,800	0	0	0	0	
宇佐市	39,700	99,700	56,500	25,600	16,400	9,200	68,800	68,800	0	0	0	0	
豊後大野市	32,400	0	81,400	22,500	0	22,500	17,500	0	0	0	0	17,500	
由布市	0	0	13,900	367,100	302,700	64,400	47,100	34,900	0	12,200	0	0	
国東市	0	0	0	6,200	0	6,200	9,900	9,900	0	0	0	0	
姫島村	2,000	0	0	600	0	600	0	0	0	0	0	0	
日出町	49,600	0	13,600	15,300	4,800	10,500	723,600	703,900	5,500	0	8,600	5,600	
九重町	0	0	0	216,300	208,600	7,700	0	0	0	0	0	0	
玖珠町	0	0	0	172,700	124,800	47,900	20,100	20,100	0	0	0	0	
市計	1,790,300	1,449,400	1,689,800	1,664,200	1,071,300	592,900	5,532,800	3,566,400	514,400	1,281,000	79,800	91,200	
町村計	51,600	0	13,600	404,900	338,200	66,700	743,700	724,000	5,500	0	8,600	5,600	
県計	1,841,900	1,449,400	1,703,400	2,069,100	1,409,500	659,600	6,276,500	4,290,400	519,900	1,281,000	88,400	96,800	

(単位：千円)

区分 市町村名	一般単独 事業債	うち 地域活性化 事業債	うち 防災対策 事業債	うち 旧合併特別 事業債	うち 地方道路等 整備事業債	うち (新)緊急防災 ・減災事業債	うち 公共施設等適正 管理推進事業債	うち 緊急自然災害 防止対策事業債	うち 緊急浸淫 推進事業債	辺地対策 事業債	通商対策 事業債	公共用地先行 取得等事業債	行政改革 推進債	財源対策債
大分市	3,412,600	27,300	242,500	0	1,503,500	23,300	722,500	0	0	0	497,400	0	0	1,835,900
別府市	247,200	0	0	0	52,100	28,100	40,400	3,700	0	0	0	0	517,500	297,100
中津市	1,027,600	2,600	29,000	22,700	345,200	146,700	265,400	92,300	0	0	995,800	0	0	201,100
日田市	1,579,500	0	49,500	852,100	0	375,500	267,400	35,000	0	0	1,398,400	0	0	0
佐伯市	4,772,000	0	0	4,495,300	0	227,100	8,900	35,100	5,600	22,600	2,079,500	0	0	3,600
臼杵市	283,200	0	0	31,500	0	131,400	0	117,700	2,600	101,000	2,078,600	0	0	0
津久見市	68,800	3,400	2,000	0	0	600	0	30,900	1,000	800	356,800	0	0	0
竹田市	1,530,300	0	0	1,500,600	0	0	0	29,700	0	0	683,000	0	0	326,200
豊後高田市	112,300	0	0	36,900	0	2,500	0	71,500	1,400	0	1,146,500	0	0	23,000
杵築市	1,015,700	0	0	965,700	0	0	26,900	23,100	0	0	1,179,800	0	0	21,800
宇佐市	1,336,000	0	0	438,300	0	831,400	26,900	39,400	0	0	772,400	0	0	0
豊後大野市	3,037,500	0	0	2,977,400	0	0	0	60,100	0	0	1,129,100	0	0	0
由布市	1,512,200	0	20,100	1,428,300	7,100	24,500	19,200	13,000	0	10,900	213,400	0	0	1,400
国東市	397,400	0	0	364,300	0	0	0	33,100	0	0	1,557,300	0	0	0
姫島村	0	0	0	0	0	0	0	0	0	0	893,500	0	0	0
日出町	139,300	0	1,500	0	0	30,800	33,500	3,400	0	0	0	0	0	39,400
九重町	36,800	0	0	0	0	23,800	0	13,000	0	0	66,000	0	0	0
玖珠町	114,500	0	0	0	0	108,300	0	6,200	0	14,700	318,900	0	0	0
市計	20,332,300	33,300	343,100	13,113,100	1,907,900	1,791,100	1,377,600	584,600	10,600	135,300	14,088,000	0	517,500	2,710,100
町村計	290,600	0	1,500	0	0	162,900	33,500	22,600	0	14,700	1,278,400	0	0	39,400
県計	20,622,900	33,300	344,600	13,113,100	1,907,900	1,954,000	1,411,100	607,200	10,600	150,000	15,366,400	0	517,500	2,749,500

(単位：千円)

区分 市町村名	減収補填償	臨時財政 対策償	調整償	減収補填償 特例分	県賞付金	その他	合 計
大分市	855,200	6,133,600	0	383,800	0	61,400	17,842,400
別府市	240,595	1,209,802	30,000	0	0	0	5,980,897
中津市	146,548	1,021,243	0	0	0	0	4,451,691
日田市	91,937	761,520	0	0	3,400	0	4,584,357
佐伯市	92,353	786,500	0	0	0	0	7,914,853
臼杵市	66,828	427,034	0	0	0	0	3,221,762
津久見市	7,469	219,900	0	14,775	0	0	696,844
竹田市	34,171	264,708	0	0	0	0	3,376,079
豊後高田市	31,806	269,481	0	0	0	0	1,732,087
杵築市	35,977	357,921	0	0	0	0	2,800,798
宇佐市	64,502	653,193	0	0	0	0	3,116,395
豊後大野市	42,916	442,951	0	0	0	0	4,806,267
由布市	41,630	431,337	0	0	3,500	0	2,642,467
国東市	50,345	354,548	0	0	0	0	2,375,693
姫島村	2,036	32,275	0	0	0	0	930,411
日出町	31,314	302,692	0	0	0	0	1,314,806
九重町	12,861	136,635	0	0	0	0	468,596
玖珠町	17,800	177,200	0	0	0	0	835,900
市 計	1,802,277	13,333,738	30,000	398,575	6,900	61,400	65,542,590
町 村 計	64,011	648,802	0	0	0	0	3,549,713
県 計	1,866,288	13,982,540	30,000	398,575	6,900	61,400	69,092,303

ウ 事業別地方債現在高の状況

(単位：千円)

区分 市町村名	公共事業等 業等債 (※1)	緊急防災・復旧対策 緊急対策事業債	公営住宅 建設事業債	災害復旧 事業債	うち 単独災害	うち 補助災害	(B)緊急防災・ 減災事業		うち 補助・直轄	うち 総単独事業	うち 補助的・減災事業 計上額(※2)	全国防災 事業債	教育・福祉施設 等整備事業債							一般単独 事業債	うち 地域総合 整備事業債	うち 旧地域総合整備 事業債(※3)	うち 地域活性化 事業債	うち 防災対策 事業債
							うち 単独災害	うち 補助災害					うち 教育・福祉施設 等整備事業債	うち 学校施設等 整備事業債	うち 社会福祉施設 整備事業債	うち 一般廃棄物 処理事業債	うち 一般補施設 整備事業債	うち 施設整備事業債 (一般財源化分)	うち 一般単独 事業債					
大分市	11,981,771	1,108,600	6,094,840	172,196	101,755	70,441	190,032	187,984	0	2,048	248,838	22,040,140	15,549,678	1,257,587	3,227,870	1,477,878	527,127	34,375,501	14,572	105,290	1,148,927	2,346,026		
別府市	3,541,345	302,100	1,987,417	50,228	41,465	8,763	154,178	121,067	31,973	1,138	116,681	5,607,695	2,990,845	571,199	1,764,546	193,189	97,876	5,197,510	0	0	42,300	13,714		
中津市	2,363,535	0	886,971	629,376	284,851	344,525	86,559	61,886	24,673	0	364,419	1,934,727	1,654,314	97,655	73,300	106,458	3,000	11,831,076	0	0	10,700	212,302		
日田市	194,668	0	1,040,782	1,647,830	699,943	947,987	43,365	29,526	13,939	0	79,403	672,483	684,607	0	0	7,876	0	9,455,520	0	0	0	582,057		
佐伯市	1,012,432	0	806,540	464,925	100,618	364,307	15,368	14,762	606	0	0	880,729	809,801	64,507	0	6,421	0	19,728,131	0	0	0	3,391		
臼杵市	485,227	48,400	499,891	488,609	183,073	305,536	77,660	4,459	0	73,201	58,087	595,157	315,391	0	0	48,430	231,336	5,406,312	0	0	0	92,212		
津久見市	270,112	0	116,186	677,009	423,434	253,575	20,417	13,535	1,949	4,933	1,278	203,442	122,390	0	39,736	40,116	1,200	1,323,078	0	0	33,775	26,023		
竹田市	421,198	0	63,092	245,910	0	245,910	0	0	0	0	0	504,124	504,124	0	0	0	8,219,804	0	0	0	0			
豊後高田市	251,984	66,700	0	77,641	18,500	59,141	8,732	227	1,543	6,982	0	363,908	158,408	0	0	205,500	4,418,709	0	0	0	0			
杵築市	338,805	40,200	3,455	588,447	153,894	414,553	0	0	0	0	95,740	765,343	688,409	0	0	76,934	7,628,063	0	2,906	0	98,900			
宇佐市	668,454	109,130	343,481	56,747	16,400	40,347	0	0	0	0	12,366	685,946	679,283	0	0	6,683	13,278,773	0	0	0	0			
豊後大野市	532,922	0	1,620,550	286,687	0	286,687	250,711	217,263	2,353	31,095	49,847	843,470	787,710	0	0	2,500	53,260	7,956,825	0	0	0	0		
由布市	39,111	0	133,211	620,065	353,584	266,481	0	0	0	0	145,515	189,553	143,168	0	12,200	34,185	11,402,571	700,604	0	0	40,708			
国東市	348,261	0	59,548	15,003	0	15,003	0	0	0	0	0	418,424	386,134	0	0	32,290	7,454,078	0	3,032	0	62,521			
姫島村	81,899	0	0	11,400	5,400	6,000	0	0	0	0	0	208,274	179,280	0	0	28,994	56,009	0	0	0	2,038			
日出町	1,225,670	0	87,480	22,110	4,800	17,310	161,722	79,311	73,126	9,285	0	1,902,419	1,537,925	161,497	0	184,537	2,381,041	0	0	97,590	72,195			
九重町	7,594	0	248,589	245,742	208,600	37,142	24,430	24,430	0	0	85,343	172,649	172,649	0	0	0	21,240	0	0	0	0			
玖珠町	94,291	0	146,368	293,124	124,800	168,324	28,468	27,232	1,236	0	12,442	191,970	191,120	0	0	0	41,954	0	0	0	0			
市計	22,408,825	1,673,130	13,635,964	6,000,673	2,377,417	3,823,256	847,022	650,709	76,936	119,377	1,172,174	35,705,101	25,444,262	1,990,948	5,117,652	2,238,440	913,799	147,675,951	715,176	111,228	1,235,702	3,477,954		
町村計	1,408,454	0	482,417	572,376	343,600	228,776	214,620	130,973	74,362	9,285	97,785	2,475,312	2,080,974	161,437	0	213,531	3,060,244	0	0	97,590	74,173			
県計	23,819,279	1,673,130	14,118,381	6,573,049	2,721,017	3,852,032	1,061,642	781,682	151,298	128,662	1,269,959	38,180,413	27,525,236	2,152,385	5,117,652	2,451,971	933,169	150,736,195	715,176	111,228	1,333,292	3,552,027		

(単位：千円)

区分 市町村名	一般単独事業債											国・政府機関 実行債	財源対策債	繰越補てん債 (※2)	繰上補てん債 (※3)						
	うち 旧合併特例 事業債	うち 旧合併特例 一般事業債 (国庫等交付金等部分)	うち 一般事業債 (河川等分)	うち 一般事業債 (国庫等交付金等部分)	うち 地方道路等 整備事業債	うち 一般事業債 (河川等分)	うち 一般事業債 (国庫等交付金等部分)	うち 公共施設 整備事業債	うち 公共施設等適正 管理推進事業債	うち 緊急防災 ・減災事業債	うち 緊急防災 ・減災事業債					うち 緊急防災 ・減災事業債					
大分市	7,023,485	13,970,849	1,550	0	84,496	1,580,936	0	1,673,255	0	0	0	0	2,786,805	1,664,094	66,680	0	0	4,274	12,739,726	1,280,278	958,723
別府市	0	909,193	0	16,113	11,223	1,776,554	0	489,320	10,300	0	0	0	517,500	0	517,500	0	0	150,410	1,256,745	257,195	188,092
中津市	9,049,250	960,997	49,546	0	0	724,370	0	455,200	111,800	0	0	0	4,700,439	0	0	0	0	0	795,417	146,548	105,520
日田市	7,155,232	185,819	8,466	0	0	703,311	40,677	295,100	57,100	0	185,700	7,597,308	0	0	0	0	0	24,165	124,872	91,937	103,072
佐伯市	17,404,633	470,303	582	0	0	1,617,063	0	16,100	52,920	5,600	226,796	11,523,283	0	0	0	0	0	0	77,903	92,353	89,590
臼杵市	3,095,813	388,026	1,509	0	0	1,669,412	0	0	123,900	2,600	658,415	11,489,834	0	0	0	0	0	90,298	306,709	66,828	56,894
津久見市	0	128,289	0	0	0	994,340	0	0	47,200	1,000	60,453	3,956,611	0	0	0	0	139,024	0	26,339	7,469	32,041
竹田市	8,120,273	47,890	0	0	0	1,080	0	0	45,630	0	0	2,416,533	0	0	0	0	0	0	368,751	34,171	24,674
豊後高田市	3,650,364	32,412	0	0	0	274,732	0	0	92,800	1,400	0	5,724,426	0	0	0	0	0	0	49,606	31,906	32,077
杵築市	6,806,360	35,084	0	0	0	516,128	0	80,700	57,300	0	32,800	6,843,585	0	0	0	0	0	0	252,330	35,977	36,943
宇佐市	11,596,678	341,016	0	0	0	1,260,498	0	26,900	53,680	0	103,897	3,275,635	0	0	0	131,045	0	0	406,841	64,502	93,481
豊後大野市	7,724,164	41,289	0	0	0	39,840	0	0	107,870	0	0	4,819,175	0	0	1,217	0	10,215	54,014	42,916	44,947	
由布市	8,701,757	64,570	0	0	0	1,651,432	0	79,831	15,500	0	232,165	2,259,198	0	0	0	0	4,607	28,969	41,630	42,911	
国東市	6,329,256	213,488	0	0	0	787,571	0	0	58,210	0	1,646	4,962,676	0	0	0	0	4,030	92,553	50,345	47,257	
姫島村	0	1,664	0	0	0	52,307	0	0	0	0	2,326	1,864,947	0	0	0	0	0	1,900	2,036	1,381	
日出町	0	841,688	0	0	0	396,556	0	69,400	4,600	0	0	0	0	0	0	0	0	0	243,195	35,514	48,975
九重町	0	19,562	0	0	0	172,878	0	0	18,800	0	0	2,162,230	0	0	0	0	0	0	5,143	12,861	12,042
玖珠町	0	3,551	0	0	0	355,204	0	0	17,200	0	168,075	3,227,789	0	0	0	0	15,083	3,725	17,800	20,461	
市計	96,657,285	17,785,235	61,633	16,113	95,719	13,599,267	40,677	3,116,406	834,210	10,600	1,501,872	72,355,518	1,664,094	584,180	584,180	1,217	270,069	287,999	16,580,775	2,243,955	1,856,222
町村計	0	866,445	0	0	0	976,945	0	69,400	40,600	0	168,401	7,254,966	0	0	0	0	0	15,083	253,963	68,211	82,859
県計	96,657,285	18,655,680	61,633	16,113	95,719	14,576,212	40,677	3,185,806	874,810	10,600	1,670,273	79,610,484	1,664,094	584,180	584,180	1,217	270,069	303,082	16,834,738	2,312,166	1,939,081

(単位：千円)

区分 市町村名	臨時財政 対策債	調整債	繰上補てん債 特別分(※4)	県貸付金	その他	合計	
						うち 繰上補てん債	うち 繰上補てん債
大分市	65,499,216	0	1,124,620	0	5,909,446	168,223,780	2,404,898
別府市	18,445,404	30,000	0	15,557	50,620	37,868,637	257,195
中津市	16,240,029	0	0	460	247,371	40,312,447	146,548
日田市	14,223,585	0	0	18,156	384,996	35,887,842	91,837
佐伯市	15,623,104	0	0	0	123,788	50,664,942	92,353
臼杵市	7,538,650	0	0	0	45,697	27,892,868	66,828
津久見市	3,761,787	0	14,775	3,199	35,230	10,648,450	22,244
竹田市	6,081,804	0	0	2,628	81,454	18,464,143	34,171
豊後高田市	4,681,703	0	0	0	94,733	15,802,025	31,806
杵築市	6,072,141	0	0	0	0	22,713,839	35,977
宇佐市	10,267,612	0	0	0	0	29,497,910	64,502
豊後大野市	8,387,424	0	0	0	136,870	25,037,790	42,916
由布市	7,628,623	0	0	3,500	95,738	22,867,367	41,630
国東市	5,967,870	0	0	0	0	19,421,691	50,345
姫島村	652,257	0	0	0	0	2,882,429	2,036
日出町	4,506,854	0	42,800	0	0	10,657,780	78,314
九重町	2,332,805	0	0	0	0	5,520,648	12,861
玖珠町	3,265,722	0	0	0	0	7,895,272	17,800
市計	190,418,952	30,000	1,139,395	43,500	7,206,143	525,303,731	3,383,350
町村計	10,757,638	0	42,800	0	0	26,956,129	111,011
県計	201,176,590	30,000	1,182,195	43,500	7,206,143	552,259,860	3,494,361

※1：従前の「一般公共事業債」の繰上を含む
 ※2：S81、H6～H7、H9～R2年度の地方税の繰上を補填するために発行された地方債のうち、地方財政法第5条の規定により発行された地方債
 ※3：H6～H8、H10～H18年度の個人住民税等に係る税制改正に伴う繰上債を理めるために地方財政法第5条の特例として発行された地方債
 ※4：H14、H19～H26、R1～R2年度に地方税の繰上補填のための地方債のうち地方財政法附則第33条の5の3及び第33条の5の13の規定により発行された地方債

5 積立金、貸付金、投資・出資金 及び債務負担行為

5 積立金、貸付金、投資・出資金及び債務負担行為
ア 基金残高の推移

区 分 市町村名	積立基金											
	23年度末 残高	24年度末 残高	25年度末 残高	26年度末 残高	27年度末 残高	28年度末 残高	29年度末 残高	30年度末 残高	元年度末 残高	2年度末 残高		
大分市	22,301,026	22,272,635	23,045,643	25,154,989	28,855,998	29,167,648	27,031,888	27,299,170	27,409,047	24,258,144		
別府市	10,116,645	10,827,020	10,699,699	11,235,428	12,310,740	11,754,632	11,610,286	11,717,605	10,948,101	11,320,817		
中津市	12,429,285	11,644,607	12,736,347	12,270,597	11,812,901	12,039,140	10,623,952	10,443,227	9,378,606	8,742,553		
日田市	16,638,119	16,844,233	16,917,016	16,540,245	17,386,121	18,399,980	17,091,575	15,524,861	14,110,245	13,747,729		
佐伯市	20,326,477	21,234,547	22,975,966	23,185,735	24,793,340	24,483,507	24,370,249	22,808,456	20,876,927	19,720,258		
臼杵市	7,080,425	7,068,472	7,584,592	8,074,818	8,559,116	8,429,648	8,097,758	8,228,004	8,169,422	8,413,618		
津久見市	2,997,508	3,248,485	3,611,718	3,987,106	4,123,487	4,022,578	3,325,689	3,295,143	3,249,595	3,394,929		
竹田市	9,181,835	8,858,941	9,626,458	9,858,652	9,925,298	9,552,575	9,001,386	8,354,835	7,870,842	7,029,323		
豊後高田市	7,951,203	8,751,683	9,747,520	10,398,200	11,256,658	11,745,568	12,139,292	11,291,730	9,892,028	9,889,952		
杵築市	8,965,192	9,578,078	10,008,110	9,804,542	10,042,799	10,225,945	9,951,417	9,006,427	8,205,511	6,228,284		
宇佐市	13,728,088	15,696,829	17,436,689	18,215,311	18,838,449	18,289,411	17,752,163	17,188,264	14,161,277	13,024,206		
豊後大野市	14,038,367	15,027,985	15,518,271	17,585,739	19,289,738	19,358,803	19,411,424	19,497,696	19,130,247	17,740,400		
由布市	5,044,267	5,406,512	6,179,729	6,234,668	6,645,409	5,914,657	5,673,312	5,622,534	5,775,417	5,497,291		
国東市	9,135,868	10,257,959	11,288,224	11,995,247	13,627,246	15,041,609	15,050,820	14,314,543	14,806,955	14,236,920		
姫島村	2,400,854	2,499,897	2,722,636	2,757,641	2,929,984	2,995,943	2,998,653	3,258,636	3,367,795	3,419,555		
日出町	2,036,303	2,207,616	2,214,990	2,189,254	2,283,781	2,123,382	1,943,838	1,838,322	1,745,736	2,084,115		
九重町	6,104,664	6,345,645	6,731,844	6,833,466	6,954,114	6,866,679	6,968,274	6,782,265	6,649,031	5,940,675		
玖珠町	5,342,750	5,000,806	5,307,023	4,695,142	5,075,828	5,015,011	4,992,168	4,120,719	3,852,677	3,759,671		
市計	159,934,305	166,717,986	177,975,982	184,541,277	197,467,300	198,425,701	191,131,211	184,592,495	173,984,220	163,244,424		
町村計	15,884,571	16,053,964	16,976,493	16,475,503	17,243,707	17,001,015	16,902,933	15,999,942	15,615,239	15,204,016		
県計	175,818,876	182,771,950	194,952,475	201,016,780	214,711,007	215,426,716	208,034,144	200,592,437	189,599,459	178,448,440		

区分 市町村名	財政調整基金													
	23年度末 残高	24年度末 残高	25年度末 残高	26年度末 残高	27年度末 残高	28年度末 残高	29年度末 残高	30年度末 残高	元年度末 残高	2年度末 残高				
大分市	7,441,036	7,948,086	8,456,116	8,984,476	9,063,051	9,070,935	6,754,278	6,755,891	6,757,292	5,457,856				
別府市	6,616,079	7,485,136	7,531,277	7,901,761	8,805,814	8,415,869	7,749,805	7,217,656	6,436,965	6,689,355				
中津市	3,061,377	3,021,546	4,148,551	3,473,690	3,520,375	3,972,645	3,645,648	3,884,446	3,494,708	3,156,350				
日田市	5,548,353	6,104,111	6,010,437	6,016,733	6,686,024	7,328,799	6,144,398	5,159,380	4,113,030	4,420,076				
佐伯市	5,255,928	5,538,536	6,444,827	6,790,584	7,742,860	7,362,656	6,981,808	6,304,150	5,789,135	5,716,252				
臼杵市	2,581,807	2,733,825	3,027,483	3,217,037	3,401,913	3,411,739	3,033,515	3,031,410	3,036,501	2,961,404				
津久見市	1,132,047	1,372,117	1,613,272	1,879,336	1,879,629	1,670,051	967,711	1,048,933	951,177	1,028,298				
竹田市	3,654,246	3,477,470	3,681,098	3,761,706	4,019,627	3,874,267	3,382,664	3,187,086	3,460,519	3,365,882				
豊後高田市	1,602,652	1,753,723	2,085,129	2,594,064	2,981,306	3,005,350	2,924,482	2,857,348	2,904,450	2,866,334				
杵築市	3,144,396	3,409,973	3,846,356	3,976,333	4,098,954	4,162,556	3,835,677	3,176,989	2,638,446	2,106,228				
宇佐市	3,707,786	4,404,847	4,933,141	5,549,576	5,816,545	5,530,206	4,997,445	4,347,276	3,703,668	3,684,867				
豊後大野市	4,258,160	5,105,157	5,578,282	6,169,507	6,768,619	5,975,805	6,172,912	5,991,431	6,211,777	5,864,547				
由布市	2,372,121	2,729,354	3,295,383	3,342,292	3,744,351	2,909,725	2,505,680	2,424,511	2,559,217	2,229,818				
国東市	4,737,938	5,564,741	6,249,951	6,447,314	6,574,080	6,472,023	4,194,870	3,763,271	3,524,645	3,416,683				
姫島村	555,746	555,746	555,746	555,746	625,746	610,747	310,747	310,747	310,747	310,747				
日出町	1,048,428	1,118,772	1,136,733	1,092,973	1,169,370	1,032,095	888,380	803,183	702,723	754,499				
九重町	1,059,409	1,060,538	1,075,678	1,217,120	1,287,868	1,476,885	1,322,427	1,198,864	1,166,169	1,033,199				
玖珠町	1,736,707	1,737,186	1,805,589	1,597,283	1,597,688	1,436,296	1,317,795	1,058,643	927,065	869,619				
市計	55,113,926	60,648,622	66,901,303	70,104,409	75,103,148	73,162,626	63,290,893	59,149,778	55,581,530	52,963,950				
町村計	4,400,290	4,472,242	4,573,746	4,463,122	4,680,672	4,556,023	3,839,349	3,371,437	3,106,704	2,968,064				
県計	59,514,216	65,120,864	71,475,049	74,567,531	79,783,820	77,718,649	67,130,242	62,521,215	58,688,234	55,932,014				

区分 市町村名	減 債 基 金													
	23年度末 残 高	24年度末 残 高	25年度末 残 高	26年度末 残 高	27年度末 残 高	28年度末 残 高	29年度末 残 高	30年度末 残 高	元年度末 残 高	2年度末 残 高				
大分市	3,435,777	3,639,130	4,142,929	4,656,840	4,697,988	4,702,164	4,703,946	4,705,039	4,706,015	3,506,407				
別府市	1,257,701	1,258,996	1,260,524	1,262,545	1,264,381	965,558	966,298	967,161	858,140	818,823				
中津市	2,332,196	1,913,978	1,894,774	2,284,154	2,010,832	1,614,090	1,217,795	1,122,716	927,723	899,809				
日田市	2,032,407	2,036,283	2,039,864	2,043,451	2,046,726	2,051,962	2,056,309	1,961,323	1,866,191	1,771,291				
佐伯市	5,911,038	6,520,759	7,246,949	7,254,656	7,891,092	7,899,994	7,115,151	5,927,052	4,985,746	4,797,111				
臼杵市	951,340	701,693	702,021	703,294	706,996	696,885	701,549	701,675	701,886	752,018				
津久見市	385,588	385,643	385,698	385,800	385,982	386,235	386,673	387,121	387,620	388,076				
竹田市	399,637	341,428	376,414	519,575	592,055	746,299	717,919	768,859	522,100	422,897				
豊後高田市	2,094,396	2,304,958	2,805,591	2,817,559	2,930,940	2,954,578	2,875,412	2,026,152	704,227	709,154				
杵築市	1,696,192	1,700,348	1,572,695	1,498,368	1,503,036	1,507,587	1,512,074	1,515,912	1,519,606	2,895				
宇佐市	2,407,776	3,083,871	3,594,072	4,203,378	4,467,938	4,438,109	3,904,813	3,374,285	2,649,194	2,214,079				
豊後大野市	1,790,652	1,792,612	1,794,499	1,796,340	1,798,220	1,802,502	1,806,632	1,776,447	1,780,230	1,783,888				
由布市	213,718	213,818	413,903	414,000	414,209	414,427	554,638	554,806	555,006	555,221				
国東市	1,456,389	1,559,338	1,587,631	1,786,118	1,982,838	2,494,591	2,749,539	2,299,757	2,321,612	1,470,086				
姫島村	245,000	245,080	245,169	245,356	245,519	245,761	246,003	246,245	246,468	246,677				
日出町	486,660	556,954	567,250	542,406	617,713	577,951	558,376	535,588	465,771	516,883				
九重町	1,936,978	1,820,063	1,703,107	1,407,263	1,290,250	1,117,973	1,360,137	1,475,838	1,301,823	1,102,908				
玖珠町	678,149	678,361	713,559	713,750	713,936	714,113	707,947	826,288	768,501	759,399				
市 計	26,364,807	27,452,855	29,817,564	31,626,078	32,693,233	32,674,981	31,268,748	28,088,305	24,485,296	20,091,755				
町 計	3,346,787	3,300,458	3,229,085	2,908,775	2,867,418	2,655,798	2,872,463	3,083,959	2,782,563	2,625,867				
県 計	29,711,594	30,753,313	33,046,649	34,534,853	35,560,651	35,330,779	34,141,211	31,172,264	27,267,859	22,717,622				

区分 市町村名	その他特定目的基金											
	23年度末 残高	24年度末 残高	25年度末 残高	26年度末 残高	27年度末 残高	28年度末 残高	29年度末 残高	30年度末 残高	元年度末 残高	2年度末 残高		
大分市	11,424,213	10,685,419	11,046,598	11,513,673	15,094,959	15,394,549	15,573,664	15,838,240	15,945,740	15,293,881		
別府市	2,242,865	2,082,888	1,907,898	2,071,122	2,240,545	2,373,205	2,894,183	3,532,788	3,652,996	3,812,639		
中津市	7,035,712	6,709,083	6,693,022	6,512,753	6,281,694	6,452,405	5,760,509	5,436,065	4,956,175	4,686,394		
日田市	9,057,359	8,703,839	8,866,715	8,480,061	8,653,371	9,019,219	8,890,868	8,404,158	8,131,024	7,556,362		
佐伯市	9,159,511	9,175,252	9,284,190	9,140,495	9,159,388	9,220,857	10,273,290	10,577,254	10,102,046	9,206,895		
臼杵市	3,547,278	3,632,954	3,855,088	4,154,487	4,450,207	4,321,024	4,362,694	4,494,919	4,431,035	4,700,196		
津久見市	1,479,873	1,490,725	1,612,748	1,721,970	1,857,876	1,966,292	1,971,305	1,859,089	1,910,798	1,978,555		
竹田市	5,127,952	5,040,043	5,568,946	5,577,371	5,313,616	4,932,009	4,900,803	4,398,890	3,888,223	3,240,544		
豊後高田市	4,254,155	4,693,002	4,856,800	4,986,577	5,344,412	5,785,640	6,339,398	6,408,230	6,283,351	6,314,464		
杵築市	4,124,604	4,467,757	4,589,059	4,329,841	4,440,809	4,555,802	4,603,666	4,313,526	4,047,459	4,119,161		
宇佐市	7,612,526	8,208,111	8,909,476	8,462,357	8,553,966	8,321,096	8,849,905	9,466,703	7,808,415	7,125,260		
豊後大野市	7,989,555	8,130,216	8,145,490	9,619,892	10,722,899	11,580,496	11,431,880	11,729,818	11,138,240	10,091,965		
由布市	2,458,428	2,463,340	2,470,443	2,478,376	2,486,849	2,590,505	2,612,994	2,643,217	2,661,194	2,712,252		
国東市	2,941,541	3,133,880	3,450,642	3,761,815	5,070,328	6,074,995	8,106,411	8,251,515	8,960,698	9,350,151		
姫島村	1,600,108	1,699,071	1,921,721	1,956,539	2,058,719	2,139,435	2,441,903	2,701,644	2,810,580	2,862,131		
日出町	501,215	531,890	511,007	553,875	496,698	513,336	497,082	499,551	577,242	812,733		
九重町	3,108,277	3,465,044	3,953,059	4,209,083	4,375,996	4,271,821	4,285,710	4,107,563	4,181,039	3,804,568		
玖珠町	2,927,894	2,585,259	2,787,875	2,384,109	2,764,204	2,864,602	2,966,426	2,235,788	2,157,111	2,130,653		
市計	78,455,572	78,616,509	81,257,115	82,810,790	89,670,919	92,588,094	96,571,570	97,354,412	93,917,394	90,188,719		
町村計	8,137,494	8,281,264	9,173,662	9,103,606	9,695,617	9,789,194	10,191,121	9,544,546	9,725,972	9,610,085		
県計	86,593,066	86,897,773	90,430,777	91,914,396	99,366,536	102,377,288	106,762,691	106,898,958	103,643,366	99,798,804		

イ 積立基金の状況

(単位：千円)

区分 市町村名	財政調整基金				減価基金				
	元年度末 現在高		令和2年度		元年度末 現在高		令和2年度		
	歳出決算額	取崩し額	剰余金処分額	調整額	歳出決算額	取崩し額	剰余金処分額	調整額	
大分市	6,757,292	1,300,000	0	0	4,706,015	392	1,200,000	0	3,506,407
別府市	6,436,965	352,390	0	0	858,140	683	40,000	0	818,823
中津市	3,494,708	9,647	600,000	0	927,723	2,086	30,000	0	899,809
日田市	4,113,030	12,046	295,000	0	1,866,191	5,100	100,000	0	1,771,291
佐伯市	5,789,135	319,221	0	0	4,985,746	11,365	200,000	0	4,797,111
臼杵市	3,036,501	194,903	0	0	701,886	50,132	0	0	752,018
津久見市	951,177	127,121	0	0	387,620	456	0	0	388,076
竹田市	3,460,519	205,363	0	0	522,100	100,797	200,000	0	422,897
豊後高田市	2,904,450	81,884	0	0	704,227	4,927	0	0	709,154
杵築市	2,638,446	237,195	0	0	1,519,606	2,289	1,519,000	0	2,895
宇佐市	3,703,668	46,707	410,000	0	2,649,194	25,885	871,000	410,000	2,214,079
豊後大野市	6,211,777	7,033	408,727	0	1,780,230	3,658	0	0	1,783,888
由布市	2,559,217	5,861	220,000	▲1	555,006	215	0	0	555,221
国東市	3,524,645	243,219	0	0	2,321,612	9,474	861,000	0	1,470,086
姫島村	310,747	118,215	0	0	246,468	209	0	0	246,677
日出町	702,723	164	51,612	0	465,771	112	0	51,000	516,883
九重町	1,166,169	1,030	216,000	0	1,301,823	1,085	200,000	0	1,102,908
玖珠町	927,065	1,319	264,400	0	768,501	19,003	28,105	0	759,399
市計	55,581,530	1,843,154	1,933,727	▲1	24,485,296	217,459	5,021,000	410,000	20,091,755
町村計	3,106,704	120,728	532,012	0	2,782,563	20,409	228,105	51,000	2,625,867
県計	58,688,234	1,963,882	2,465,739	▲1	27,267,859	237,868	5,249,105	461,000	22,717,622

(単位：千円)

区分 市町村名	その他特定目的基金						合計					
	元年度末			2年度末			元年度末			2年度末		
	現在高	取崩し額	剰余金処分額	調整額	現在高	取崩し額	剰余金処分額	調整額	現在高	取崩し額	剰余金処分額	調整額
大分市	15,945,740	872,328	1,524,187	0	15,293,881	4,024,187	873,284	0	27,409,047	4,024,187	0	0
別府市	3,652,996	733,566	573,923	0	3,812,639	713,923	1,086,639	0	10,948,101	713,923	0	0
中津市	4,956,175	385,653	670,610	15,176	4,686,394	1,648,615	397,386	615,176	9,378,606	1,648,615	0	0
日田市	8,131,024	768,139	1,342,801	0	7,556,362	1,442,801	785,285	295,000	14,110,245	1,442,801	0	0
佐伯市	10,102,046	599,158	1,494,309	0	9,206,895	2,086,413	929,744	0	20,876,927	2,086,413	0	0
臼杵市	4,431,035	398,673	129,512	0	4,700,196	399,512	643,708	0	8,169,422	399,512	0	0
津久見市	1,910,798	263,222	195,465	0	1,978,555	245,465	390,799	0	3,249,595	245,465	0	0
竹田市	3,888,223	350,385	998,064	0	3,240,544	1,498,064	656,545	0	7,870,942	1,498,064	0	0
豊後高田市	6,283,351	363,769	332,656	0	6,314,464	452,656	450,580	0	9,892,028	452,656	0	0
杵築市	4,047,459	900,085	828,383	0	4,119,161	3,116,796	1,139,569	0	8,205,511	3,116,796	0	0
宇佐市	7,808,415	423,833	1,106,988	0	7,125,260	2,453,496	496,425	820,000	14,161,277	2,453,496	0	0
豊後大野市	11,138,240	330,963	1,377,238	0	10,091,965	2,140,228	341,654	408,727	19,130,247	2,140,228	0	0
由布市	2,661,194	140,527	89,467	▲ 2	2,712,252	644,726	146,603	220,000	5,775,417	644,726	▲ 3	▲ 3
国東市	8,960,698	1,353,890	964,437	0	9,350,151	2,176,618	1,606,583	0	14,806,955	2,176,618	0	0
姫島村	2,810,580	123,746	72,195	0	2,862,131	190,410	242,170	0	3,367,795	190,410	0	0
日出町	577,242	357,709	122,218	0	812,733	122,218	357,985	102,612	1,745,736	122,218	0	0
九重町	4,181,039	192,778	569,249	0	3,804,568	1,119,249	194,893	216,000	6,649,031	1,119,249	0	0
玖珠町	2,157,111	259,778	286,236	0	2,130,653	637,506	280,100	264,400	3,852,677	637,506	0	0
市計	93,917,394	7,884,191	11,628,040	15,176	90,188,719	23,043,500	9,944,804	2,358,903	173,984,220	23,043,500	▲ 3	▲ 3
町村計	9,725,972	934,011	1,049,898	0	9,610,085	2,069,383	1,075,148	583,012	15,615,239	2,069,383	0	0
県計	103,643,366	8,818,202	12,677,938	15,176	99,798,804	25,112,883	11,019,952	2,941,915	189,599,459	25,112,883	▲ 3	▲ 3

ウ 定額運用基金の状況

(単位：千円)

区分 市町村名	土地開発基金			基金			その他定額運用基金			合計				
	元年度末 現在高	令和2年度		元年度末 現在高	2年度末		元年度末 現在高	令和2年度		元年度末 現在高	令和2年度			
		歳出決算額	繰出金		調整額	歳出決算額		繰出金	調整額		歳出決算額	繰出金	調整額	
大分市	470,182	1	0	0	470,183	0	0	0	0	470,182	1	0	0	470,183
別府市	0	0	0	0	0	0	0	0	0	0	0	0	0	0
中津市	1,087,879	449	0	10,000	1,088,328	10,000	0	0	0	1,097,879	449	0	0	1,098,328
日田市	642,351	15	0	429,464	642,366	429,464	0	319	0	1,071,815	334	0	0	1,072,149
佐伯市	1,621,577	1,141	0	40,000	1,622,718	40,000	0	0	40,000	1,661,577	1,141	40,000	0	1,622,718
臼杵市	802,449	673	0	6,115	803,122	6,115	0	59	0	808,564	732	0	0	809,296
津久見市	601,472	10	0	4,000	601,482	4,000	0	0	0	605,472	10	0	0	605,482
竹田市	80,000	0	0	86,196	80,000	86,196	0	1	0	166,196	1	0	0	166,197
豊後高田市	458,713	0	0	0	458,713	0	0	0	0	458,713	0	0	0	458,713
杵築市	561,320	419	0	0	561,739	0	0	0	0	561,320	419	0	0	561,739
宇佐市	405,733	59	0	6,000	366,792	6,000	0	0	0	411,733	59	0	▲ 39,000	372,792
豊後大野市	570,630	0	0	110,200	570,630	110,200	0	0	8,841	680,830	0	8,841	▲ 1,159	670,830
由布市	61,277	17	0	244,369	61,294	244,369	0	58	0	305,646	75	0	0	305,721
国東市	0	0	0	1,200	0	1,200	0	0	0	1,200	0	0	0	1,200
姫島村	45,000	0	0	0	45,000	0	0	0	0	45,000	0	0	0	45,000
日出町	206,983	20	0	0	207,003	0	0	0	0	206,983	20	0	0	207,003
九重町	140,576	103	0	70,917	140,679	70,917	0	0	0	211,493	103	0	0	211,596
玖珠町	238,611	178	0	24,664	238,789	24,664	0	33	390	263,275	211	390	0	263,096
市計	7,363,583	2,784	0	937,544	7,327,367	937,544	0	437	48,841	8,301,127	3,221	48,841	▲ 40,159	8,215,348
町村計	631,170	301	0	95,581	631,471	95,581	0	33	390	726,751	334	390	0	726,695
県計	7,994,753	3,085	0	1,033,125	7,958,838	1,033,125	0	470	49,231	9,027,878	3,555	49,231	▲ 40,159	8,942,043

工 土地開発基金の状況

(単位:千円)

区分 市町村名	元年度末 現在高	2年度中の 増減額	2年度末 現在高	資産			
				現金・預金	有価証券	土地	その他
大分市	470,182	1	470,183	470,183	0	0	0
別府市	0	0	0	0	0	0	0
中津市	1,087,879	449	1,088,328	647,688	0	128,640	312,000
日田市	642,351	15	642,366	152,218	0	490,148	0
佐伯市	1,621,577	1,141	1,622,718	672,442	0	950,276	0
臼杵市	802,449	673	803,122	158,082	150,644	494,396	0
津久見市	601,472	10	601,482	22,359	0	579,123	0
竹田市	80,000	0	80,000	51,253	0	28,747	0
豊後高田市	458,713	0	458,713	376,910	0	7,803	74,000
杵築市	561,320	419	561,739	245,587	32,456	283,696	0
宇佐市	405,733	△ 38,941	366,792	7,335	0	348,144	11,313
豊後大野市	570,630	0	570,630	570,630	0	0	0
由布市	61,277	17	61,294	43,294	0	0	18,000
国東市	0	0	0	0	0	0	0
姫島村	45,000	0	45,000	40,004	0	4,996	0
日出町	206,983	20	207,003	89,837	0	117,166	0
九重町	140,576	103	140,679	128,679	0	12,000	0
玖珠町	238,611	178	238,789	78,162	35,796	124,831	0
市計	7,363,583	△ 36,216	7,327,367	3,417,981	183,100	3,310,973	415,313
町村計	631,170	301	631,471	336,682	35,796	258,993	0
県計	7,994,753	△ 35,915	7,958,838	3,754,663	218,896	3,569,966	415,313

才 貸付金、投資及び出資金の状況

(単位：千円)

区分 市町村名	貸付金			投資及び出資金						
	元年度末 残高	令和2年度		元年度末 残高	令和2年度					
		歳出決算額	回収元金		歳出決算額	回収元金	調整額			
大分市	1,512,013	3,265,963	3,336,550	0	1,441,426	12,744,215	196,422	0	0	12,940,637
別府市	299,947	466,836	461,072	37	305,748	423,711	0	▲ 173	0	423,884
中津市	666,033	37,000	40,809	▲ 3,774	658,450	4,179,853	134,673	0	0	4,314,526
日田市	418,214	607,794	612,603	0	413,405	1,869,949	284,556	0	0	2,154,505
佐伯市	41,305	197,691	199,587	0	39,409	4,286,462	215,000	0	0	4,501,462
臼杵市	59,496	69,680	62,069	0	67,107	479,809	86,882	0	0	566,691
津久見市	66,108	34,900	32,927	0	68,081	257,796	7,490	0	127	265,413
竹田市	84,849	0	6,449	0	78,400	253,797	43,000	0	0	296,797
豊後高田市	562,883	84,360	174,030	0	473,213	600,842	17,310	0	0	618,152
杵築市	33,943	30,000	30,040	0	33,903	2,150,809	222,530	0	0	2,373,339
宇佐市	547,237	64,000	81,210	0	530,027	321,423	0	0	100	321,523
豊後大野市	31,416	30,000	31,608	835	30,643	2,977,742	61,488	0	0	3,039,230
由布市	390,327	3,500	28,596	0	365,231	770,325	0	0	0	770,325
国東市	98,764	3,600	1,702	0	100,662	3,993,363	414,065	4,500	0	4,402,928
姫島村	35,500	0	10,500	0	25,000	193,636	0	0	0	193,636
日出町	32,320	600	11,368	0	21,552	160,982	140,924	0	0	301,906
九重町	55,726	0	24	0	55,702	225,030	0	0	2,939	227,969
玖珠町	330,820	0	151	0	330,669	342,779	0	0	0	342,779
市計	4,812,535	4,895,324	5,099,252	▲ 2,902	4,605,705	35,310,096	1,683,416	4,327	227	36,989,412
町村計	454,366	600	22,043	0	432,923	922,427	140,924	0	2,939	1,066,290
県計	5,266,901	4,895,924	5,121,295	▲ 2,902	5,038,628	36,232,523	1,824,340	4,327	3,166	38,055,702

力 債務負担行為の状況

(単位：千円)

区分 市町村名	債務負担行為の状況					令和3年度以降の支出予定額				
	物件の購入等に 係るもの	債務保証又は 損失補償 に係るもの	その他	その他実質的 な債務負担に 係るもの	債務負担行為 限度額	物件の購入等に 係るもの	債務保証又は 損失補償 に係るもの	その他	その他実質的 な債務負担に 係るもの	令和3年度以降 の支出予定額
大分市	57,782,689	0	39,683,170	0	97,465,859	24,556,961	0	15,378,164	0	39,935,125
別府市	4,960,486	0	12,208,630	0	17,169,116	2,350,727	0	4,408,200	0	6,758,927
中津市	0	794,000	7,819,282	1,462,686	10,075,968	0	0	6,399,315	958,393	7,357,708
日田市	0	0	6,624,602	583,160	7,207,762	0	0	5,489,186	429,236	5,918,422
佐伯市	3,143,318	432,000	8,939,972	0	12,515,290	1,633,756	0	4,945,519	0	6,579,275
臼杵市	2,288,397	226,851	3,023,533	0	5,538,781	764,417	0	1,639,680	0	2,404,097
津久見市	0	0	1,819,206	0	1,819,206	0	0	996,219	0	996,219
竹田市	1,726,451	0	4,160,992	0	5,887,443	1,365,999	0	422,988	0	1,788,987
豊後高田市	417,079	0	1,515,823	0	1,932,902	193,999	0	411,219	0	605,218
杵築市	91,215	0	2,603,763	0	2,694,978	74,987	0	1,329,195	0	1,404,182
宇佐市	2,222,719	1,359,315	7,096,479	0	10,678,513	633,595	0	3,972,269	0	4,605,864
豊後大野市	0	94,500	9,859,298	0	9,953,798	0	0	3,594,144	0	3,594,144
由布市	0	189,883	754,595	0	944,478	0	85,399	643,432	0	728,831
国東市	0	120,349	160	2,769	123,278	0	0	80	0	80
姫島村	0	0	0	1,034	1,034	0	0	0	417	417
日出町	13,500	205,436	2,274,316	0	2,493,252	9,595	25,436	1,592,671	0	1,627,702
九重町	0	0	4,136,844	122,001	4,258,845	0	0	1,996,330	85,129	2,081,459
玖珠町	0	0	3,200,309	180,173	3,380,482	0	0	1,994,051	125,173	2,119,224
市計	72,632,354	3,216,898	106,109,505	2,048,615	184,007,372	31,574,441	85,399	49,629,610	1,387,629	82,677,079
町村計	13,500	205,436	9,611,469	303,208	10,133,613	9,595	25,436	5,583,052	210,719	5,828,802
県計	72,645,854	3,422,334	115,720,974	2,351,823	194,140,985	31,584,036	110,835	55,212,662	1,598,348	88,505,881

(単位：千円)

区分 市町村名	物件の購入等に 係るもの	債務保証又は 損失補償 に係るもの	その他	その他実質的 な債務負担に 係るもの	令和2年度 支出額 (a)	(a)のうち 一般財源等 (b)	(b)のうち公債費に 準ずる債務負担 行為に係るもの	(b)のうちPFI事業 における債務負担 行為に係るもの	(b)のうち五省協 定・負担金等にお ける債務負担行為 に係るもの	標準財政規模に 占める(b)の割合 (%) (※)
	大分市	3,674,361	0	7,117,595	0	10,791,956	8,397,455	627,433	451,842	0
別府市	2,034,883	0	970,384	0	3,005,267	1,028,278	0	45,960	0	3.95
中津市	0	0	838,179	227,637	1,065,816	1,063,887	0	0	0	4.48
日田市	0	0	574,578	30,179	604,757	594,795	30,179	0	0	2.83
佐伯市	1,509,562	0	2,413,187	0	3,922,749	2,588,204	0	0	0	10.38
臼杵市	854,548	0	538,733	0	1,393,281	584,900	32,389	0	0	4.96
津久見市	0	0	633,790	0	633,790	604,693	0	0	0	10.51
竹田市	67,554	0	2,827,173	0	2,894,727	106,347	0	10,446	0	1.10
豊後高田市	43,159	0	459,393	0	502,552	494,319	0	0	0	5.83
杵築市	0	0	618,144	0	618,144	423,531	0	0	0	4.01
宇佐市	1,589,124	0	2,045,857	0	3,634,981	1,767,732	0	0	0	10.75
豊後大野市	0	0	3,824,158	0	3,824,158	868,242	0	0	0	5.95
由布市	0	0	30,119	0	30,119	29,101	845	0	0	0.27
国東市	0	0	40	50	90	90	0	0	0	0.00
姫島村	0	0	0	118	118	118	0	0	0	0.01
日出町	0	20,000	287,047	0	307,047	77,298	0	0	0	1.21
九重町	0	0	505,972	7,308	513,280	453,280	16,365	0	0	10.85
玖珠町	0	0	389,160	11,046	400,206	364,037	11,046	0	0	7.14
市計	9,773,191	0	22,891,330	257,866	32,922,387	18,551,574	690,846	508,248	0	6.25
町村計	0	20,000	1,182,179	18,472	1,220,651	894,733	27,411	0	0	5.25
県計	9,773,191	20,000	24,073,509	276,338	34,143,038	19,446,307	718,257	508,248	0	6.20

※「標準財政規模に占める(b)の割合」の市計、町村計、県計の各欄の数値は加重平均である。

6 一部事務組合・広域連合 普通会計決算

6 一部事務組合・広域連合普通会計決算

ア 一部事務組合及び広域連合の設置状況

(1) 総括表

(令和3年3月31日現在)

名称	設置年月日	事業会計																																						
		議会	総務					民生		衛生			農林水産		商工	土木			消防			教育				その他														
		議会議員公務災害補償	退職手当支給事務	非常勤職員公務災害補償	事務機械共同施設	市町村税滞納整理	財産管理	その他	老人福祉施設	その他	伝染病	じんかい処理	し尿処理	火葬場	その他	1 林野(造林を含む。)	2 農業用水	3 その他	商工	1 道路維持管理	2 治水	3 その他	1 常備消防	2 消防災害補償	3 その他	1 小学校	2 中学校	3 高等学校	4 その他	1 収益事業	2 国民健康保険事業	3 後期高齢者医療事業	4 介護保険事業	5 交通災害共済事業	6 農業共済事業					
大分県退職手当組合	S37. 4. 1	◎																																						
大分県消防補償等組合	S27. 12. 1																					◎														◎				
大分県交通災害共済組合	S44. 8. 27																																							
由布大分環境衛生組合	S45. 7. 30									○																														
杵築速見環境浄化組合	S49. 4. 1											◎																												
別杵速見地域広域市町村圏事務組合	S48. 7. 20									○																														
杵築速見消防組合	S49. 5. 10																						◎																	
大分県市町村会館管理組合	S53. 9. 11																																							
臼津広域連合	H9. 9. 1																																							
大分県後期高齢者医療広域連合	H19. 2. 1																																							
日田玖珠広域消防組合	H19. 4. 1																																							
玖珠九重行政事務組合	H19. 4. 1																																							
宇佐・高田・国東広域事務組合	H19. 9. 1																																							

※表中の「◎」はその一組等が行う「主たる事務」であり、「○」は「主たる事務のほかに取り扱っている業務」である。

(2) 市町村別加入状況

(令和3年3月31日現在)

市町村名	大分市	別府市	中津市	日田市	佐伯市	臼杵市	津久見市	竹田市	豊後高田市	杵築市	宇佐市	豊後大野市	由布市	国東市	姫島村	日出町	九重町	玖珠町	団体数
一部事務組合等名																			
大分県退職手当組合	●												●	●	●	●	●	●	7
大分県消防補償等組合				●	●			●			●	●	●	●	●	●	●	●	10
大分県交通災害共済組合		●	●	●	●	●		●	●	●	●	●	●	●	●	●	●	●	16
由布大分環境衛生組合	●												●						2
杵築速見環境浄化組合									●	●						●			2
別杵速見地域広域市町村圏事務組合		●							●	●						●			3
杵築速見消防組合										●						●			2
大分県市町村会館管理組合	●	●	●	●	●	●	●	●	●	●	●	●	●	●	●	●	●	●	18
臼津広域連合						●	●												2
大分県後期高齢者医療広域連合	●	●	●	●	●	●	●	●	●	●	●	●	●	●	●	●	●	●	18
日田玖珠広域消防組合				●													●	●	3
玖珠九重行政事務組合																	●	●	2
宇佐・高田・国東広域事務組合									●		●			●					3
加入組合等数	3	4	3	4	4	4	3	4	4	6	5	5	6	6	5	8	7	7	88

イ 令和2年度一部事務組合・広域連合決算の概要（普通会計）

(単位：千円、%)

区 分	令和元年度						令和2年度						伸び率	
	歳入総額	歳出総額	歳入歳出 差引額	翌年度へ 繰り越す べき財源	実質収支額		歳入総額	歳出総額	歳入歳出 差引額	翌年度へ 繰り越す べき財源	実質収支額	歳入	歳出	
大分県退職手当組合	2,022,362	1,992,487	29,875	0	29,875	1,788,909	1,665,266	123,643	0	123,643	▲ 11.5	▲ 16.4		
大分県消防補償等組合	365,398	364,881	517	0	517	344,436	343,821	615	0	615	▲ 5.7	▲ 5.8		
大分県交通災害共済組合	0	0	0	0	0	0	0	0	0	0	-	-		
由布大分環境衛生組合	507,438	463,669	43,769	0	43,769	513,201	486,722	26,479	0	26,479	1.1	5.0		
杵築速見環境浄化組合	263,711	258,431	5,280	0	5,280	260,943	256,261	4,682	0	4,682	▲ 1.0	▲ 0.8		
別杵速見地域広域市町村圏事務組合	2,163,638	2,163,638	0	0	0	1,739,985	1,738,920	1,065	1,065	0	▲ 19.6	▲ 19.6		
杵築速見消防組合	1,084,129	1,048,186	35,943	0	35,943	974,920	945,630	29,290	0	29,290	▲ 10.1	▲ 9.8		
大分県市町村会館管理組合	73,667	55,993	17,674	0	17,674	142,860	131,963	10,897	0	10,897	93.9	135.7		
臼津広域連合	130,398	124,842	5,556	0	5,556	99,414	92,488	6,926	0	6,926	▲ 23.8	▲ 25.9		
大分県後期高齢者医療広域連合	286,788	164,666	122,122	0	122,122	350,681	217,608	133,073	0	133,073	22.3	32.2		
日田玖珠広域消防組合	1,210,618	1,190,222	20,396	0	20,396	1,418,641	1,406,041	12,600	0	12,600	17.2	18.1		
玖珠九重行政事務組合	666,340	642,994	23,346	0	23,346	624,810	599,702	25,108	0	25,108	▲ 6.2	▲ 6.7		
宇佐・高田・国東広域事務組合	82,628	64,276	18,352	0	18,352	97,303	62,158	35,145	16,536	18,609	17.8	▲ 3.3		
合 計	8,857,115	8,534,285	322,830	0	322,830	8,356,103	7,946,580	409,523	17,601	391,922	▲ 5.7	▲ 6.9		

※「伸び率」の合計欄の数値は加重平均である。

ウ 地方債の状況

(1) 総括表

(単位：千円)

区分	元年度末 現在高 (A)	2年度 発行額 (B)	2年度元利償還金			2年度末 現在高 (A)+(B)-(C)
			元金 (C)	利子	計	
大分県退職手当組合	0	0	0	0	0	0
大分県消防補償等組合	0	0	0	0	0	0
大分県交通災害共済組合	0	0	0	0	0	0
由布大分環境衛生組合	0	0	0	0	0	0
杵築速見環境浄化組合	208,401	0	51,789	782	52,571	156,612
別杵速見地域広域市町村圏事務組合	4,467,557	328,000	437,862	26,561	464,423	4,357,695
杵築速見消防組合	658,010	25,700	56,810	1,487	58,297	626,900
大分県市町村会館管理組合	0	0	0	0	0	0
臼津広域連合	46,575	0	5,175	231	5,406	41,400
大分県後期高齢者医療広域連合	0	0	0	0	0	0
日田玖珠広域消防組合	544,275	131,700	46,997	1,523	48,520	628,978
玖珠九重行政事務組合	1,586	0	782	38	820	804
宇佐・高田・国東広域事務組合	0	0	0	0	0	0
合 計	5,926,404	485,400	599,415	30,622	630,037	5,812,389

(2) 事業別地方債発行額及び現在高の状況 (令和2年度)

(単位：千円)

区 分	一般単独事業債		災害復旧事業債		一般廃棄物 処理事業債		社会福祉施設 整備事業債		一般補助施設 整備等事業債		施設整備事業債		県賞付金		その他		合 計	
	発行額	現在高	発行額	現在高	発行額	現在高	発行額	現在高	発行額	現在高	発行額	現在高	発行額	現在高	発行額	現在高	発行額	現在高
大分県退職手当組合	0	0	0	0	0	0	0	0	0	0	0	0	0	0	0	0	0	0
大分県消防補償等組合	0	0	0	0	0	0	0	0	0	0	0	0	0	0	0	0	0	0
大分県交通災害共済組合	0	0	0	0	0	0	0	0	0	0	0	0	0	0	0	0	0	0
由布大分環境衛生組合	0	0	0	0	0	0	0	0	0	0	0	0	0	0	0	0	0	0
杵築速見環境浄化組合	0	0	0	0	0	156,612	0	0	0	0	0	0	0	0	0	0	0	156,612
別荘速見地域広域市町村圏事務組合	328,000	936,100	0	0	0	2,936,260	0	0	0	0	0	0	0	0	0	485,335	328,000	4,357,695
杵築速見消防組合	25,700	550,912	0	0	0	0	0	0	0	0	0	75,988	0	0	0	0	25,700	626,900
大分県市町村会館管理組合	0	0	0	0	0	0	0	0	0	0	0	0	0	0	0	0	0	0
臼津広域連合	0	41,400	0	0	0	0	0	0	0	0	0	0	0	0	0	0	0	41,400
大分県後期高齢者医療広域連合	0	0	0	0	0	0	0	0	0	0	0	0	0	0	0	0	0	0
日田玖珠広域消防組合	131,700	521,454	0	0	0	0	0	0	0	11,050	0	84,200	0	0	0	12,274	131,700	628,978
玖珠九重行政事務組合	0	0	0	0	0	0	0	0	0	0	0	0	0	0	0	804	0	804
宇佐・高田・国東広域事務組合	0	0	0	0	0	0	0	0	0	0	0	0	0	0	0	0	0	0
合 計	485,400	2,049,866	0	0	0	3,092,872	0	0	0	11,050	0	160,188	0	0	0	485,400	485,400	5,812,389

Ⅱ 健全化判断比率及び資金不足比率

II 健全化判断比率及び資金不足比率

1 実質赤字比率

実質赤字比率の状況

◆実質赤字比率

一般会計等を対象としており、標準財政規模に対する実質収支の赤字割合を表したものの。

大分県では、全団体に実質赤字額がないことから、「－」となっている。

$$\text{実質赤字比率} = \frac{\text{一般会計等の実質赤字額}}{\text{標準財政規模}}$$

表 1 市町村別一覧表

(単位：%)

市町村名	実質赤字比率			早期健全化基準	財政再生基準	(参考) 実質赤字額(負の値)による比率
	令和2年度	令和元年度	平成30年度			
大分市	—	—	—	11.25	20.00	▲ 2.96
別府市	—	—	—	12.02	20.00	▲ 3.04
中津市	—	—	—	12.17	20.00	▲ 5.10
日田市	—	—	—	12.40	20.00	▲ 2.46
佐伯市	—	—	—	12.09	20.00	▲ 2.75
臼杵市	—	—	—	13.08	20.00	▲ 3.07
津久見市	—	—	—	14.56	20.00	▲ 5.26
竹田市	—	—	—	13.40	20.00	▲ 4.20
豊後高田市	—	—	—	13.63	20.00	▲ 4.20
杵築市	—	—	—	13.25	20.00	▲ 4.22
宇佐市	—	—	—	12.68	20.00	▲ 5.71
豊後大野市	—	—	—	12.81	20.00	▲ 5.96
由布市	—	—	—	13.20	20.00	▲ 6.23
国東市	—	—	—	13.06	20.00	▲ 4.77
姫島村	—	—	—	15.00	20.00	▲ 25.82
日出町	—	—	—	14.27	20.00	▲ 3.03
九重町	—	—	—	15.00	20.00	▲ 12.29
玖珠町	—	—	—	14.93	20.00	▲ 10.77
県計	—	—	—	—	—	▲ 4.06
市計	—	—	—	—	—	▲ 3.75
町村計	—	—	—	—	—	▲ 9.43

※「計」欄は、加重平均

2 連結実質赤字比率

連結実質赤字比率の状況

◆連結実質赤字比率

全会計を対象としており、標準財政規模に対する実質収支の赤字割合を表したものの。

大分県では、全団体に連結実質赤字額がないことから、「－」となっている。

$$\text{連結実質赤字比率} = \frac{\text{連結実質赤字額}}{\text{標準財政規模}}$$

表2 市町村別一覧表

(単位：%)

市町村名	連結実質赤字比率			早期健全化基準	財政再生基準	(参考) 連結実質赤字額(負の値)による比率
	令和2年度	令和元年度	平成30年度			
大分市	－	－	－	16.25	30.00	▲ 16.95
別府市	－	－	－	17.02	30.00	▲ 13.63
中津市	－	－	－	17.17	30.00	▲ 34.36
日田市	－	－	－	17.40	30.00	▲ 15.99
佐伯市	－	－	－	17.09	30.00	▲ 8.24
臼杵市	－	－	－	18.08	30.00	▲ 10.11
津久見市	－	－	－	19.56	30.00	▲ 23.00
竹田市	－	－	－	18.40	30.00	▲ 8.23
豊後高田市	－	－	－	18.63	30.00	▲ 7.99
杵築市	－	－	－	18.25	30.00	▲ 24.31
宇佐市	－	－	－	17.68	30.00	▲ 15.80
豊後大野市	－	－	－	17.81	30.00	▲ 23.07
由布市	－	－	－	18.20	30.00	▲ 11.65
国東市	－	－	－	18.06	30.00	▲ 16.28
姫島村	－	－	－	20.00	30.00	▲ 26.72
日出町	－	－	－	19.27	30.00	▲ 13.88
九重町	－	－	－	20.00	30.00	▲ 16.06
玖珠町	－	－	－	19.93	30.00	▲ 17.61
県計	－	－	－	－	－	▲ 16.82
市計	－	－	－	－	－	▲ 16.84
町村計	－	－	－	－	－	▲ 16.55

※「計」欄は、加重平均。

3 実質公債費比率

実質公債費比率の状況

◆実質公債費比率

標準財政規模に対する公債費の割合を過去3年間の平均値で表したものの。地方公共団体の公債費だけではなく、一部事務組合や広域連合に対して負担している公債費相当分まで対象範囲が拡大される。令和2年度は県全体で5.7%で、昨年度(6.0%)から0.3ポイント改善している。また、地方債の発行にあたって大分県知事の許可が必要となる18%を超える団体はない。

$$\text{実質公債費比率 (3か年平均)} = \frac{\text{元利償還金等－特定財源－元利償還金等に係る交付税算入額}}{\text{標準財政規模－元利償還金等に係る交付税算入額}}$$

表3 市町村別一覧表

(単位：%)

市町村名	実質公債費比率			早期健全化基準	財政再生基準
	令和2年度	令和元年度	平成30年度		
大分市	5.2	5.1	5.3	25.0	35.0
別府市	2.8	3.2	3.1	25.0	35.0
中津市	6.3	6.1	5.7	25.0	35.0
日田市	4.1	4.6	4.7	25.0	35.0
佐伯市	8.3	8.4	8.9	25.0	35.0
臼杵市	7.7	8.9	10.0	25.0	35.0
津久見市	10.8	11.6	11.8	25.0	35.0
竹田市	4.3	4.5	4.7	25.0	35.0
豊後高田市	6.0	8.3	8.3	25.0	35.0
杵築市	10.4	10.8	10.6	25.0	35.0
宇佐市	6.4	6.1	5.8	25.0	35.0
豊後大野市	4.8	4.9	4.8	25.0	35.0
由布市	6.8	7.4	7.9	25.0	35.0
国東市	5.4	7.4	8.5	25.0	35.0
姫島村	4.9	5.2	4.7	25.0	35.0
日出町	8.1	8.7	9.2	25.0	35.0
九重町	5.7	5.8	5.4	25.0	35.0
玖珠町	2.9	2.8	2.7	25.0	35.0
県計	5.7	6.0	6.1	—	—
市計	5.7	6.0	6.1	—	—
町村計	5.7	5.9	5.9	—	—

※「計」欄は加重平均

4 将来負担比率

将来負担比率の状況

◆将来負担比率

地方公共団体の地方債残高等の現在抱えている負債の大きさを、その地方公共団体の財政規模に対する割合で表したものである。一部事務組合や広域連合への負担見込みに加え、地方公社や第三セクターの債務等まで対象範囲が拡大される。

令和2年度は県全体で6.4%で、昨年度（7.5%）から1.1ポイント改善している。

また、団体別において早期健全化基準である350%以上の将来負担比率が算定された市町村はない。

$$\text{将来負担比率} = \frac{\text{将来負担額} - \text{充当可能基金額} - \text{特定財源見込額} - \text{地方債現在高に係る交付税算入額}}{\text{標準財政規模} - \text{元利償還金等に係る交付税算入額}}$$

表4 市町村別一覧表

(単位：%)

市町村名	将来負担比率			早期健全化基準
	令和2年度	令和元年度	平成30年度	
大分市	36.6	36.1	42.3	350.0
別府市	—	—	—	350.0
中津市	41.9	39.9	36.9	350.0
日田市	—	—	—	350.0
佐伯市	3.4	—	—	350.0
臼杵市	—	—	—	350.0
津久見市	20.6	32.0	39.4	350.0
竹田市	24.9	36.9	10.5	350.0
豊後高田市	—	—	—	350.0
杵築市	28.4	62.6	46.6	350.0
宇佐市	15.8	14.6	—	350.0
豊後大野市	—	—	—	350.0
由布市	27.3	24.2	29.5	350.0
国東市	—	—	—	350.0
姫島村	—	—	—	350.0
日出町	54.9	64.2	62.6	350.0
九重町	—	—	—	350.0
玖珠町	—	—	—	350.0
県計	6.4	7.5	4.3	—
市計	9.1	10.6	7.4	—
町村計	△ 37.7	△ 47.0	△ 48.8	—

※「計」欄は加重平均

※将来負担額がない市町村は「—」となっている。

5 資金不足比率

資金不足比率の状況

◆資金不足比率

公立病院や下水道などの公営企業の資金不足を、公営企業の事業規模である料金収入の規模と比較して指標化し、経営状態の悪化の度合いを表すもの。

大分県では資金不足の生じている公営企業会計はないことから、全団体が「－」となっている。

$$\text{資金不足比率} = \frac{\text{資金の不足額}}{\text{事業の規模}}$$

表5 市町村別一覧表

(単位：%)

市町村名	資金不足比率			資金不足が生じている 公営企業会計 ※令和2年度決算	経営健全化基準
	令和2年度	令和元年度	平成30年度		
大分市	－	－	－	－	20.0
別府市	－	－	－	－	20.0
中津市	－	－	－	－	20.0
日田市	－	－	－	－	20.0
佐伯市	－	－	－	－	20.0
臼杵市	－	－	－	－	20.0
津久見市	－	－	－	－	20.0
竹田市	－	－	－	－	20.0
豊後高田市	－	－	－	－	20.0
杵築市	－	－	－	－	20.0
宇佐市	－	－	－	－	20.0
豊後大野市	－	－	－	－	20.0
由布市	－	－	－	－	20.0
国東市	－	－	－	－	20.0
姫島村	－	－	－	－	20.0
日出町	－	－	－	－	20.0
九重町	－	－	－	－	20.0
玖珠町	－	－	－	－	20.0
県計	－	－	－	－	－
市計	－	－	－	－	－
町村計	－	－	－	－	－

Ⅲ 公 營 事 業 会 計 決 算

1 公營企業會計決算

Ⅲ 公営事業会計決算

1 公営企業会計決算

ア 地方公営企業の状況

県下14市4町村で91事業が公営企業として経営されており、そのうち法適用企業は52事業で、法非適用企業は39事業である。

区分 市町村名	法適用企業									法非適用企業										計							
	上水道事業	病院事業	工業用水道事業	下水道事業			その他	電気事業	簡易水道事業	下水道事業						交通事業	駐車場整備事業	観光施設			市場事業	介護サービス事業					
				公下水道	特定環境	保全公共				排水集落	排水集落	排水集落	農業集落	排水集落	排水集落			小規模	処理施設				生活排水	特定地域	処理施設	休養宿泊	その他
大分市	◎			◎									◎							◎		4					
別府市	◎			◎																◎		3					
中津市	◎	◎		◎	◎			◎					◎							◎		9					
日田市	◎			◎	◎	◎															◎	5					
佐伯市	◎			◎	◎								◎	◎	◎	◎				◎		9					
臼杵市	◎			◎	◎	◎	◎													◎		7					
津久見市	◎								◎	◎												3					
竹田市	◎								◎				◎							◎		5					
豊後高田市	◎			◎	◎	◎	◎															5					
杵築市	◎	◎	◎	◎	◎							◎										6					
宇佐市	◎			◎	◎	◎															◎	5					
豊後大野市	◎	◎			◎							◎			◎							6					
由布市	◎												◎									2					
国東市	◎	◎	◎	◎	◎								◎								◎	7					
姫島村									◎		◎		◎			◎	◎				◎ ^{※1}	8					
日出町	◎			◎		◎	◎															4					
九重町									◎													1					
玖珠町	◎								◎													2					
市町村計	16	4	2	11	9	5	3	1	1	5	1	1	8	2	2	4	2	1	2	1	3	7	91				
一部組合計	0	0	0	0	0	0	0	0	0	0	0	0	0	0	0	0	0	0	0	0	0	0	0				
県計	16	4	2	11	9	5	3	1	1	5	1	1	8	2	2	4	2	1	2	1	3	7	91				
計	52									39										91							

※1 姫島村の介護サービス事業（法非適用）のうち、指定訪問看護ステーション事業及び老人デイサービスセンター事業、介護医療院事業はそれぞれ1事業としてカウントしている。

イ 令和2年度公営企業会計決算の概要

(1) 事業数及び職員数の状況（表1）

①法適用企業

法適用の公営企業数は52事業である。

事業の種類別では、上水道事業16、病院事業4、工業用水道事業2、下水道28、その他1、電気1となっている。令和2年度決算から会計年度任用職員等も職員数に含めることとしたため、職員数は、2,182人で元年度と比べ374人の増となっている。

②法非適用企業

法非適用の公営企業数は39事業である。

下水道事業で法適用化が進んだこと等により、職員数は163人で元年度と比べ61人の減となっている。

表1 事業数及び職員数の状況

(単位：人)

事業名	事業数	職員数							増減 R2-R元		
		H28	H29	H30	R元	R2	損益勘定	資本勘定			
上水道	16	380	367	360	353	421	350	71	68		
病院	4	1,275	1,294	1,302	1,334	1,513	1,513	0	179		
工業用水道	2	2	2	2	2	1	1	0	▲1		
下水道	公共下水道	11	91	108	103	117	197	109	88	80	
	特定下水道	9	-	-	-	-	35	27	8	35	
	農業集落排水	5	-	-	-	-	9	9	0	9	
	漁業集落排水	3	-	-	-	-	1	1	0	1	
その他	1	-	3	2	1	4	4	0	3		
電気	1	-	-	-	1	1	1	0	0		
小計	52	1,748	1,774	1,769	1,808	2,182	2,015	167	374		
法非適用企業	簡易水道	5	44	32	24	22	10	10	0	▲12	
	下水道	公共下水道	1	89	75	73	53	6	4	2	▲47
		特環下水道	1	21	21	21	19	2	2	0	▲17
		農業集落排水	8	8	9	9	9	6	5	1	▲3
		漁業集落排水	2	1	1	1	2	2	1	1	0
		小規模集合排水	2	0	0	0	0	0	0	0	0
		特定地域生活排水	4	3	3	4	4	3	2	1	▲1
	交通	2	35	35	35	35	34	34	0	▲1	
	駐車場	1	2	2	2	2	0	0	0	▲2	
	観光施設	休養宿泊	2	0	0	0	0	0	0	0	0
		その他	1	1	1	1	1	6	6	0	5
	市場	3	6	7	7	6	10	10	0	4	
	電気	0	0	1	1	0	0	0	0	0	
介護サービス	7	127	73	74	71	84	84	0	13		
小計	39	337	260	252	224	163	158	5	▲61		
合計	91	2,085	2,034	2,021	2,032	2,345	2,173	172	313		

(2) 決算規模の状況（表2）

①法適用企業

2年度の決算規模は76,724百万円で、元年度(65,211百万円)に比べて11,513百万円増加している。

大分市や中津市における管渠整備事業費の増額、また、公共下水道や特定環境保全下水道など2年度から法適用化した事業が増加したことなどにより下水道事業の決算規模が増加したことが主な要因となっている。上水道事業の減は、大分市の大分川ダム完成に伴う事業費の皆減などが主な要因となっている。

また、病院事業の減は、国東市民病院における医療情報システム更新事業が終了したことが主な要因となっている。

②法非適用企業

2年度の決算規模は4,856百万円で、元年度(15,010百万円)に比べて10,154百万円減少している。

下水道事業において、2年度から法適用化した事業が増加（公共下水道：別府市他5団体、特定環境保全公共下水道：日田市他7団体、農業集落排水：日田市他4団体、漁業集落排水：臼杵市他2団体）したこと及び簡易水道事業の上水道事業への統合（日田市他3団体）によるものが主な要因となっている。

表2 決算規模

(単位：千円)

年度 事業名		28	29	30	元	2	増減 2-元
		法適用企業	24,472,144	23,873,966	23,473,885	25,264,335	25,178,031
上水道	17,005,473	17,721,069	18,836,978	18,691,397	18,542,091	▲ 149,306	
病院	31,452	38,225	36,230	34,228	33,620	▲ 608	
工業用水道	15,992,911	17,610,495	16,809,778	20,943,244	30,010,082	9,066,838	
下水道	公共下水	-	-	-	125,507	2,023,653	1,898,146
	特定下水	-	-	-	-	682,489	682,489
	農集排水	-	-	-	-	78,723	78,723
	漁集排水	-	-	-	-	-	-
その他	-	124,592	106,109	106,109	101,794	▲ 4,315	
電気	-	-	-	46,343	73,184	26,841	
小計	57,501,980	59,368,347	59,262,980	65,211,163	76,723,667	11,512,504	
法非適用企業	4,151,176	3,505,006	1,848,846	1,722,241	502,162	▲ 1,220,079	
簡易水道	公共下水	12,004,638	10,615,716	10,232,430	7,235,112	746,999	▲ 6,488,113
	特環下水	2,125,461	2,098,747	2,223,199	1,940,825	84,923	▲ 1,855,902
	農集排水	2,250,894	2,273,887	2,236,842	2,101,388	1,610,382	▲ 491,006
	漁集排水	299,201	304,352	317,881	347,810	396,680	48,870
	小規模排水	14,614	11,085	8,154	7,388	7,482	94
	特生排水	307,416	313,699	321,981	302,785	316,141	13,356
交通	382,302	412,911	417,705	415,877	414,165	▲ 1,712	
駐車場	45,668	40,726	29,270	4,551	4,514	▲ 37	
宅地造成(その他)	-	-	-	-	-	0	
観光施設	休養宿泊	319,945	329,608	266,497	256,041	96,027	▲ 160,014
	その他	109,862	107,240	99,898	42,077	24,068	▲ 18,009
市場	414,616	352,669	500,572	420,352	444,160	23,808	
電気	113,850	131,629	114,492	-	-	0	
介護サービス	791,144	224,232	212,104	213,421	208,071	▲ 5,350	
小計	23,330,787	20,721,507	18,829,871	15,009,868	4,855,774	▲ 10,154,094	
合計	80,832,767	80,089,854	78,092,851	80,221,031	81,579,441	1,358,410	

(注) 法適用企業：決算規模＝総費用（税込み）－減価償却費＋資本的支出
 法非適用企業：決算規模＝総費用＋資本的支出＋積立金＋繰上充用金

(3) 企業債発行の状況（表3）

①法適用企業

企業債発行額は11,593百万円で元年度（9,058百万円）に比べて、2,535百万円増加した。
 事業の種類別の発行額では公共下水道が7,639百万円と法適用企業全体の65.9%を占め、
 以下、上水道3,451百万円(29.8%)、特定環境保全公共下水道230百万円(2.0%)となっている。
 なお、2年度末の企業債現在高は219,575百万円となっており、公共下水道事業が135,286
 百万円（全体の61.6%）を占めている。

②法非適用企業

企業債発行額は566百万円で元年度（2,939百万円）に比べて、2,374百万円減少した。
 事業の種類別の発行額では公共下水道事業が155百万円で最も多く、全体の27.4%を占め、
 以下、農業集落排水124百万円(22.0%)、市場121百万円(21.4%)となっている。
 なお、2年度末の企業債現在高は12,600百万円となっており、農業集落排水事業が6,162
 百万円（全体の48.9%）を占めている。

表3 企業債発行額の状況

(単位：千円)

年度		28	29	30	元	2	増減 2-元	2年度末 企業債 現在高	
事業名									
法 適 用 企 業	上水道	2,042,400	2,247,500	1,657,700	3,600,100	3,451,300	▲ 148,800	61,260,748	
	病院	218,300	351,000	1,062,400	868,800	214,800	▲ 654,000	9,755,647	
	工業用水道							96,721	
	下 水 道	公共下水	3,427,000	3,635,500	3,273,900	4,589,400	7,639,364	3,049,964	135,286,176
		特環下水					230,196	230,196	8,699,943
		農集排水					48,050	48,050	4,323,570
		漁集排水					9,300	9,300	152,008
	その他								
	電気								
	小計	5,687,700	6,234,000	5,994,000	9,058,300	11,593,010	2,534,710	219,574,813	
法 非 適 用 企 業	簡易水道	1,042,900	725,700	303,400	362,900	22,400	▲ 340,500	1,278,123	
	下 水 道	公共下水	2,557,861	2,754,900	2,759,700	2,096,900	154,800	▲ 1,942,100	2,735,800
		特環下水	203,100	159,500	263,900	252,700	18,000	▲ 234,700	198,586
		農集排水	139,400	150,600	146,700	102,300	124,400	22,100	6,162,499
		漁集排水	7,000	12,900	22,800	13,100	86,000	72,900	843,988
		小規模排水							48,007
		特生排水	27,900	35,000	18,400	28,900	36,200	7,300	497,014
	交通							324,706	
	駐車場								
	観光 施設	休養宿泊							
		その他							
	市場	10,200		168,000	81,400	121,100	39,700	424,409	
	電気								
介護サービス		1,600	500	900	2,700	1,800	87,188		
小計	3,988,361	3,840,200	3,683,400	2,939,100	565,600	▲ 2,373,500	12,600,320		
計	9,676,061	10,074,200	9,677,400	11,997,400	12,158,610	161,210	232,175,133		

(4) 他会計繰入金の状況 (表 4)

① 法適用企業

他会計繰入金総額は12,907百万円で、元年度 (9,299百万円) に比べて3,608百万円 (38.8%) 増加している。

勘定別では、収益的収入の繰入金が8,347百万円で、元年度 (5,590百万円) に比べて2,757百万円 (49.3%) 増加しており、資本的収入の繰入金は4,561百万円で、元年度 (3,709百万円) に比べて852百万円 (23.0%) 増加している。

また、基準内繰入金は収益的収入繰入額が7,360百万円で、元年度 (5,183百万円) に比べて2,177百万円 (42.0%) 増加しており、資本的収入繰入額が2,768百万円で、元年度 (2,767百万円) に比べて0.7百万円 (0.0%) 増加しており、全体では2,177百万円 (27.4%) の増加となっている。

なお、負担区分に基づかない基準外繰入金については、2,779百万円で元年度 (1,349百万円) に比べて、1,431百万円 (106.1%) 増加している。

② 法非適用企業

他会計繰入金総額は1,966百万円で、元年度 (5,848百万円) に比べて3,883百万円 (66.4%) 減少している。

勘定別では、収益的収入の繰入金が1,585百万円で、元年度 (4,464百万円) に比べて2,879百万円 (64.5%) 減少しており、資本的収入の繰入金が381百万円で、元年度 (1,384百万円) に比べて1,003百万円 (72.5%) 減少している。

また、基準内繰入金は収益的収入繰入額が1,076百万円で、元年度 (3,677百万円) に比べて2,601百万円 (70.7%) 減少しており、資本的収入繰入額が161百万円で、元年度 (631百万円) に比べて470百万円 (74.5%) 減少しており、全体では3,071百万円 (71.3%) 減少している。

なお、負担区分に基づかない基準外繰入金については、729百万円で元年度 (1,540百万円) に比べて、811百万円 (52.7%) 減少している。

表 4 他会計繰入金の状況

(単位: 千円、%)

区 分	収 益 的 収 入		資 本 的 収 入		計		基準外 繰入額	収益的収入 G	資本的収入 H	繰 入 率			元年度 実績入額 I	実績入額 の 増 減 (R2-R元) E-I		
	実績入額 A	左のうち基準額 B	実績入額 C	左のうち基準額 D	実績入額 E	左のうち基準額 F				E-F	A/G	C/H			計 E/F	
																収益的 収入 A/G
法 適 用 年 間 企 業	令 上 水 道	711,457	181,430	1,077,316	702,968	1,788,773	884,398	904,375	22,113,125	4,908,385	3.2	21.9	200	1,705,775	82,998	
	和 病 院	1,002,479	996,269	445,710	342,584	1,448,189	1,338,853	109,336	18,967,290	934,312	5.3	47.7	110	1,336,225	111,964	
	2 工 水	0	0	0	0	0	0	0	46,316	0	0.0	—	—	0	0	
	年 間 道 道	公共下水	5,336,429	5,128,170	2,609,788	1,622,543	7,946,217	6,750,713	1,195,504	21,283,721	14,535,978	25.1	18.0	120	6,160,864	1,785,353
		特環下水	887,443	745,705	245,894	31,446	1,133,337	777,151	356,186	2,191,048	696,384	40.5	35.3	150	60,614	1,072,723
		農集排水	352,013	294,379	157,098	65,774	509,111	360,153	148,958	641,746	214,739	54.9	73.2	140	0	509,111
		漁集排水	31,953	13,922	24,787	2,560	56,740	16,482	40,258	59,258	44,177	53.9	56.1	340	0	56,740
	度 所 の 他	24,833	0	0	0	24,833	0	24,833	92,535	0	26.8	—	—	24,833	0	
	電 気	0	0	0	0	0	0	0	110,191	31,247	0.0	0.0	—	10,766	▲ 10,766	
	計	8,346,607	7,359,875	4,560,593	2,767,875	12,907,200	10,127,750	2,779,450	65,505,230	21,365,222	12.7	21.3	130	9,299,077	3,608,123	
	令 和 元 年 度 計	5,590,069	5,183,263	3,709,008	2,767,218	9,299,077	7,950,481	1,348,596	56,281,134	15,926,450	9.9	23.3	120			
	増 減 額 (R2-R元)	2,756,538	2,176,612	851,585	657	3,608,123	2,177,269	1,430,854	9,224,096	5,438,772						
法 非 適 用 年 間 企 業	簡 易 水 道	53,864	12,614	163,130	65,806	216,994	78,420	138,574	314,629	201,530	17.1	80.9	280	629,583	▲ 412,589	
	下 道	公共下水	158,398	158,314	87,372	33,682	245,770	191,996	53,774	337,935	399,443	46.9	21.9	130	2,103,519	▲ 1,857,749
		特環下水	37,286	29,166	2,114	29	39,400	29,195	10,205	54,805	30,114	68.0	7.0	130	1,073,377	▲ 1,033,977
	道 道	農集排水	907,475	725,924	74,586	60,101	982,061	786,025	196,036	1,266,573	321,550	71.6	23.2	120	1,516,623	▲ 534,562
		漁集排水	163,257	97,728	12,386	1,286	175,643	99,014	76,629	207,833	186,655	78.6	6.6	180	238,150	▲ 62,507
	和 道	小規模排水	5,182	3,405	0	0	5,182	3,405	1,777	7,516	90	68.9	—	150	5,137	45
		特生排水	68,916	40,343	5,464	0	74,380	40,343	34,037	227,391	87,437	30.3	6.2	180	90,721	▲ 16,341
	2 交 通	69,433	1,910	28,027	0	97,460	1,910	95,550	386,141	28,027	18.0	100.0	5,100	73,028	24,432	
	年 間 道 道	駐 車 場	0	0	0	0	0	0	0	5,104	0	0.0	—	—	0	0
		観光 休 養 宿 泊 施 設 所 の 他	59,286	0	0	0	59,286	0	59,286	96,027	0	61.7	—	—	45,990	13,296
	度 市 場	6,569	6,569	0	0	6,569	6,569	0	396,027	121,100	1.7	—	—	4,891	1,678	
	電 気	0	0	0	0	0	0	0	0	0	—	—	—	0	0	
介 護 サ ー ビ ス	55,352	0	7,555	0	62,907	0	62,907	208,382	9,755	26.6	77.4	—	67,195	▲ 4,288		
計	1,585,018	1,075,973	380,634	160,904	1,965,652	1,236,877	728,775	3,528,301	1,385,701	44.9	27.5	160	5,848,214	▲ 3,882,562		
令 和 元 年 度 計	4,464,365	3,676,894	1,383,849	631,340	5,848,214	4,308,234	1,539,980	9,369,197	5,806,598	47.6	23.8	140				
増 減 額 (R2-R元)	▲ 2,879,347	▲ 2,600,921	▲ 1,003,215	▲ 470,436	▲ 3,882,562	▲ 3,071,357	▲ 811,205	▲ 5,840,896	▲ 4,420,897							

ウ 上水道事業

(1) 施設及び業務概況に関する調

区分 市町村名	事業創設認可 年月日	供用開始 年月日	法適用 年月日	管理者 設置	行政区域内 人口 a	計画給水 人口	現在給水 人口 b	普及率 b/a (%)
大分市	大 14.04.08	昭 02.07.10	昭 27.10.01	有	477,448	476,000	475,331	99.6
別府市	大 02.07.11	大 06.04.01	昭 28.01.01	有	114,216	118,100	112,354	98.4
中津市	大 15.09.21	昭 03.04.28	昭 33.04.01	無	83,517	73,711	69,348	83.0
日田市	昭 27.01.23	昭 30.07.01	昭 43.04.01	無	63,434	61,840	49,050	77.3
佐伯市	昭 07.07.26	昭 08.08.21	昭 34.04.01	無	69,198	78,299	68,616	99.2
臼杵市	昭 09.06.29	昭 11.04.01	昭 37.04.01	無	37,350	44,600	34,746	93.0
津久見市	昭 25.10.20	昭 27.02.01	昭 43.04.01	無	16,582	17,900	15,262	92.0
竹田市	昭 07.07.21	昭 09.04.01	昭 43.04.01	無	20,694	10,700	6,344	30.7
豊後高田市	昭 31.02.10	昭 33.09.01	昭 43.04.01	無	22,444	13,500	13,185	58.7
杵築市	昭 31.07.04	昭 34.08.01	平 17.10.01	無	28,014	26,556	22,685	81.0
宇佐市	昭 45.03.31	昭 48.05.01	昭 45.04.01	無	54,479	41,900	39,221	72.0
豊後大野市	昭 33.03.31	昭 36.03.01	昭 43.04.01	無	34,495	25,325	23,214	67.3
由布市	昭 50.03.29	昭 50.03.29	平 17.10.01	無	33,838	30,300	30,017	88.7
国東市	昭 32.11.10	昭 33.06.01	平 28.04.01	無	26,943	16,300	13,899	51.6
日出町	昭 35.12.28	昭 39.03.01	昭 43.04.01	無	28,333	26,600	26,230	92.6
玖珠町	昭 39.12.18	昭 42.11.01	昭 43.04.01	無	14,795	9,100	8,053	54.4
市計	—	—	—	—	1,082,652	1,035,031	973,272	89.9
町村計	—	—	—	—	43,128	35,700	34,283	79.5
県計	—	—	—	—	1,125,780	1,070,731	1,007,555	89.5

区分 市町村名	水源	水利権 (m ³ /日)	導水管 延長 (km)	送水管 延長 (km)	配水管 延長 (km)	浄水場 設置数	配水池 設置数	配水能力 (m ³ /日)
大分市	表、地	203,000	11.38	31.05	2,804.92	8	83	204,030
別府市	表、ダ、地、他	57,016	8.68	31.89	514.30	5	29	71,050
中津市	表、伏、地、他	32,300	2.39	18.73	564.16	19	39	28,072
日田市	ダ、伏、地	25,253	18.90	40.24	450.48	32	80	29,201
佐伯市	表、伏、地	1,725	48.13	58.66	796.10	58	80	40,714
臼杵市	表、地	4,700	8.21	19.68	378.85	10	30	30,083
津久見市	表、地	0	7.97	10.23	132.84	4	9	9,400
竹田市	地	0	0.00	6.59	68.22	0	6	6,000
豊後高田市	伏、地	0	4.62	3.15	159.45	2	10	7,630
杵築市	表、地、他	8,640	11.49	26.29	267.54	3	21	12,838
宇佐市	表、地、他	16,106	25.22	25.73	708.83	10	65	21,255
豊後大野市	表、地、他	5,500	20.58	32.42	341.77	23	57	17,312
由布市	表、他	17,596	21.51	49.40	363.88	12	44	22,425
国東市	地	0	22.01	14.49	192.67	13	20	8,569
日出町	地、他	0	10.16	12.02	227.66	6	20	15,500
玖珠町	表、地、他	2,200	5.41	0.70	74.04	2	6	6,160
市計	—	371,836	211.09	368.55	7,744.01	199	573	508,579
町村計	—	2,200	15.57	12.72	301.70	8	26	21,660
県計	—	374,036	226.66	381.27	8,045.71	207	599	530,239

※「水源」欄・・・「表」＝表流水、「ダ」＝ダム、「伏」＝伏流水、「地」＝地下水、「受」＝受水、「他」＝その他

区分 市町村名	1日最大 配水量 (m ³ /日)	年間総 配水量 (千m ³)	年間総 有収水量 (千m ³)	料金 体系	家庭用料金				現行料金実施 年月日	企業債 現在高 (千円)
					基本 水量 (m ³)	基本 料金 (円)	超過 料金 (円/m ³)	10m ³ 当たり料金 (口径13mm) (円)		
大分市	154,228	51,303.76	45,644.71	口径別	5	880	55	1,364	令 01.10.01	21,187,538
別府市	47,989	14,743.13	12,792.03	用途別	8	1,016	159	1,334	令 01.10.01	3,345,154
中津市	22,375	6,956.14	6,290.35	口径・用途別	8	1,273	185	1,643	令 01.10.01	5,227,842
日田市	21,228	6,437.30	5,431.87	口径別	8	1,090	173	1,430	令 01.10.01	4,759,220
佐伯市	38,722	10,751.67	8,699.46	口径別	0	630	28	1,290	令 01.10.01	6,117,672
臼杵市	20,090	4,622.69	3,988.92	用途別	8	1,000	166	1,330	令 01.10.01	3,560,727
津久見市	8,460	2,386.57	2,018.58	用途別	5	770	88	1,270	令 01.10.01	460,450
竹田市	5,573	1,353.65	819.62	用途別	5	715	165	1,705	令 01.10.01	187,029
豊後高田市	5,424	1,835.57	1,649.42	口径別	8	810	140	1,100	令 01.10.01	927,520
杵築市	11,151	3,065.77	2,557.24	口径・用途別 その他	5	785	157	1,620	令 01.10.01	1,710,041
宇佐市	18,423	5,378.18	4,272.02	用途別	8	0	159	1,590	令 01.10.01	4,338,244
豊後大野市	10,887	3,650.96	2,582.68	用途別	8	1,220	165	1,550	令 01.10.01	3,276,428
由布市	20,803	5,179.57	3,704.32	用途別	10	1,320	171	1,320	令 01.10.01	3,778,241
国東市	8,569	1,944.75	1,633.30	用途別	8	1,290	177	1,640	令 01.10.01	1,260,999
日出町	12,627	3,644.92	2,959.00	用途別	10	1,045	115	1,045	令 01.10.01	766,946
玖珠町	5,412	1,303.71	1,046.54	用途別	8	1,100	165	1,430	平 28.04.01	356,697
市計	393,922	119,609.71	102,084.52	—	—	—	—	—	—	60,137,105
町村計	18,039	4,948.63	4,005.54	—	—	—	—	—	—	1,123,643
県計	411,961	124,558.34	106,090.06	—	—	—	—	—	—	61,260,748

区分 市町村名	職 員 数						資本勘定 所 属	計 (人)
	損益勘定 所 属	職 員						
		うち 原水関係	うち 浄水関係	うち 配水関係	うち 検針関係	うち 集金関係		
大分市	153	0	32	46	0	11	30	183
別府市	58	1	5	17	0	0	10	68
中津市	17	0	2	6	0	0	3	20
日田市	11	0	3	2	0	0	3	14
佐伯市	21	2	0	9	0	0	11	32
臼杵市	8	1	0	3	0	0	1	9
津久見市	10	0	0	2	0	0	0	10
竹田市	4	0	0	2	0	0	0	4
豊後高田市	4	0	0	0	0	0	0	4
杵築市	11	1	1	9	0	0	2	13
宇佐市	15	1	0	4	0	0	5	20
豊後大野市	4	0	1	3	0	0	1	5
由布市	14	0	3	3	0	0	3	17
国東市	9	0	1	2	0	0	0	9
日出町	7	1	0	1	0	0	2	9
玖珠町	4	2	1	1	0	0	0	4
市計	339	6	48	108	0	11	69	408
町村計	11	3	1	2	0	0	2	13
県計	350	9	49	110	0	11	71	421

(2) 損益計算書

(単位:千円)

区分 市町村名	1 総収益	(1) 営業収益	ア 給水収益	イ 受託 工事収益	ウ その他 営業収益	(フ) 他会計 負担金	(イ) その他	(2) 営業外	ア 受取利息 及び 配当金	イ 受託 工事収益	ウ 国庫 補助金	エ 都道府県 補助金	オ 他会計 補助金	カ 長期前受金 戻入
	A (B+C+G)	B						収益						
大分市	10,143,178	9,201,040	8,877,313	0	323,727	40,619	283,108	942,138	1,359	0	56,358	0	25,123	844,083
別府市	2,204,473	2,140,391	2,036,628	0	103,763	5,683	98,080	51,512	2,845	0	0	0	2,750	34,288
中津市	1,583,616	1,315,187	1,257,105	14,512	43,570	40,546	3,024	262,391	648	0	2,774	0	12,215	182,099
日田市	1,325,761	942,423	861,227	0	81,196	65	81,131	383,271	37	0	0	0	148,635	224,129
佐伯市	1,486,428	1,134,436	1,105,866	0	28,570	3,689	24,881	351,543	66	0	0	0	34,726	156,289
臼杵市	795,910	638,500	626,293	0	12,207	0	12,207	98,064	1	0	0	0	11,978	76,702
津久見市	334,219	307,564	301,653	1,539	4,372	1,235	3,137	26,655	203	0	0	0	2,645	23,759
竹田市	157,482	150,408	149,715	0	693	300	393	6,719	34	0	0	0	584	6,071
豊後高田市	290,414	235,290	214,855	0	20,435	8,547	11,888	55,124	51	0	0	0	4,979	48,254
杵築市	453,534	412,035	403,616	0	8,419	580	7,839	33,311	2	0	540	0	14,607	11,270
宇佐市	990,622	603,591	582,666	0	20,925	125	20,800	380,120	578	0	0	0	103,321	130,493
豊後大野市	510,541	412,875	405,008	350	7,517	0	7,517	97,229	725	0	0	0	64,032	32,430
由布市	875,751	551,864	514,358	0	37,506	2,018	35,488	307,891	62	0	0	0	166,741	111,344
国東市	351,496	276,051	266,451	0	9,600	0	9,600	75,445	579	0	0	0	15,223	59,622
日出町	407,757	374,794	354,255	0	20,539	491	20,048	32,197	55	0	0	0	0	27,952
玖珠町	201,943	170,399	166,904	2,129	1,366	0	1,366	31,537	16	0	0	0	0	31,509
市計	21,503,425	18,321,655	17,602,754	16,401	702,500	103,407	599,093	3,071,413	7,190	0	59,672	0	607,559	1,940,833
町村計	609,700	545,193	521,159	2,129	21,905	491	21,414	63,734	71	0	0	0	0	59,461
県計	22,113,125	18,866,848	18,123,913	18,530	724,405	103,898	620,507	3,135,147	7,261	0	59,672	0	607,559	2,000,294

区分 市町村名	キ 資本費 繰入収益	ク 雑収益	2 総費用	(1) 営業費用	ア 原水及び 浄水費	イ 配水及び 給水費	ウ 受託 工事費	エ 業務費	オ 総係費	カ 減価 償却費	キ 資産 減耗費	ク その他 営業費用
			D (E+F+H)	E								
大分市	0	15,215	7,887,473	7,508,406	1,339,121	1,244,524	0	574,437	505,090	3,663,348	181,886	0
別府市	0	11,629	2,071,498	1,971,913	406,035	397,999	0	148,293	233,411	768,434	17,741	0
中津市	0	64,655	1,290,905	1,200,671	259,526	93,398	18,846	107,076	83,078	632,487	6,260	0
日田市	0	10,470	1,241,323	1,132,981	199,245	150,429	0	0	148,788	596,720	37,799	0
佐伯市	155,251	5,211	1,466,270	1,363,958	252,232	207,358	0	0	124,980	742,021	37,367	0
臼杵市	0	9,383	873,067	636,247	134,706	87,255	0	0	75,351	330,181	8,387	367
津久見市	0	48	274,311	265,554	41,481	35,074	1,385	0	61,975	124,809	830	0
竹田市	0	30	138,889	134,510	12,051	27,870	0	0	38,105	55,870	614	0
豊後高田市	0	1,840	277,121	262,965	27,958	30,800	0	0	67,414	132,610	4,150	33
杵築市	0	6,892	430,076	404,760	121,033	79,257	0	0	74,043	122,699	7,728	0
宇佐市	140,530	5,198	976,217	888,485	226,636	103,806	0	0	98,327	458,926	0	790
豊後大野市	0	42	542,233	487,174	171,920	81,019	0	0	34,389	196,278	3,568	0
由布市	29,093	651	767,629	715,376	155,543	86,841	0	0	77,979	390,654	4,359	0
国東市	0	21	352,368	329,556	40,712	55,489	0	0	49,893	182,508	954	0
日出町	0	4,190	321,512	307,266	53,647	37,717	0	74,182	0	139,979	1,741	0
玖珠町	0	12	143,390	134,887	22,232	13,199	2,130	0	30,218	67,108	0	0
市計	324,874	131,285	18,589,380	17,302,556	3,388,199	2,681,119	20,231	829,806	1,672,823	8,397,545	311,643	1,190
町村計	0	4,202	464,902	442,153	75,879	50,916	2,130	74,182	30,218	207,087	1,741	0
県計	324,874	135,487	19,054,282	17,744,709	3,464,078	2,732,035	22,361	903,988	1,703,041	8,604,632	313,384	1,190

区分 市町村名	(2) 営業外 費用 F	7 支払利息	イ 企業債 取扱諸費	ウ 受託 工事費	エ 繰延勘定 償却	オ その他営 業外費用	3 経常利益 (B+C) -(E+F)	4 経常損失 (▲) (B+C) -(E+F)	5 特別利益 G	(1) 他会計 繰入金	(2) 固定資産 売却益	(3) その他
	大分市	376,448	364,775	0	0	0	11,673	2,258,324	0	0	0	0
別府市	74,770	67,290	0	0	0	7,480	145,220	0	12,570	0	492	12,078
中津市	90,234	89,661	0	0	0	573	286,673	0	6,038	0	0	6,038
日田市	81,076	78,745	0	0	0	2,331	111,637	0	67	0	67	0
佐伯市	101,165	93,004	0	0	0	8,161	20,856	0	449	0	0	449
臼杵市	65,954	65,951	0	0	0	3	34,363	0	59,346	0	58,319	1,027
津久見市	8,596	8,596	0	0	0	0	60,069	0	0	0	0	0
竹田市	4,285	3,125	0	0	1,160	0	18,332	0	355	0	0	355
豊後高田市	14,153	12,900	0	0	0	1,253	13,296	0	0	0	0	0
杵築市	24,076	24,076	0	0	0	0	16,510	0	8,188	0	0	8,188
宇佐市	87,731	72,902	0	0	0	14,829	7,495	0	6,911	0	0	6,911
豊後大野市	53,736	50,871	0	0	0	2,865	0	30,806	437	0	0	437
由布市	51,234	47,166	0	0	0	4,068	93,145	0	15,996	0	0	15,996
国東市	22,787	22,760	0	0	0	27	0	847	0	0	0	0
日出町	14,230	10,713	0	0	0	3,517	85,495	0	766	0	0	766
玖珠町	8,478	8,478	0	0	0	0	58,571	0	7	0	0	7
市計	1,056,245	1,001,822	0	0	1,160	53,263	3,065,920	31,653	110,357	0	58,878	51,479
町村計	22,708	19,191	0	0	0	3,517	144,066	0	773	0	0	773
県計	1,078,953	1,021,013	0	0	1,160	56,780	3,209,986	31,653	111,130	0	58,878	52,252

区分 市町村名	6 特別損失 H	(1) 職員 給与費	(2) その他	7 純利益 A-D	8 純損失 (▲) A-D	9 前年度繰 越利益剰 余金又は 繰越欠損 金	10 その他未 処分利益 剰余金 変動額	11 当年度未 処分利益 剰余金又 は未処理 欠損金
	大分市	2,619	0	2,619	2,255,705	0	0	1,861,257
別府市	24,815	0	24,815	132,975	0	0	216,935	349,910
中津市	0	0	0	292,711	0	0	400,000	692,711
日田市	27,266	496	26,770	84,438	0	0	98,737	183,175
佐伯市	1,147	0	1,147	20,158	0	72,922	40,000	133,080
臼杵市	170,866	0	170,866	0	77,157	778,767	0	701,610
津久見市	161	0	161	59,908	0	0	26,323	86,231
竹田市	94	0	94	18,593	0	41,100	0	59,693
豊後高田市	3	0	3	13,293	0	32,521	24,144	69,958
杵築市	1,240	0	1,240	23,458	0	0	23,006	46,464
宇佐市	1	0	1	14,405	0	517,392	38,895	570,692
豊後大野市	1,323	0	1,323	0	31,692	▲102,979	101,780	▲32,891
由布市	1,019	0	1,019	108,122	0	28,838	0	136,960
国東市	25	0	25	0	872	▲111,167	0	▲112,039
日出町	16	0	16	86,245	0	20,000	61,864	168,109
玖珠町	25	0	25	58,553	0	28,526	47,086	134,165
市計	230,579	496	230,083	3,023,766	109,721	1,257,394	2,831,077	7,002,516
町村計	41	0	41	144,798	0	48,526	108,950	302,274
県計	230,620	496	230,124	3,168,564	109,721	1,305,920	2,940,027	7,304,790

(3) 資本的収支に関する調

(単位:千円)

区分 市町村名	資 本 的 収 入									
	(1)企業債	ア建設改良の ためのもの	イその他	(2)他会計 出資金	(3)他会計 負担金	(4)他会計 借入金	(5)他会計 補助金	(6)固定資産 売却代金	(7)国庫 補助金	(8)都道府県 補助金
大分市	1,800,000	1,800,000	0	196,422	0	0	0	9,600	0	0
別府市	100,000	100,000	0	0	3,542	0	0	386	0	0
中津市	314,400	314,400	0	89,140	4,717	0	0	0	4,059	0
日田市	56,000	56,000	0	123,556	4,613	0	0	3,522	0	0
佐伯市	322,800	322,800	0	0	9,198	0	155,251	0	0	0
臼杵市	87,700	87,700	0	44,882	2,030	0	0	0	0	0
津久見市	42,000	42,000	0	7,490	621	0	0	0	0	0
竹田市	0	0	0	0	1,232	0	11,756	0	0	0
豊後高田市	13,500	13,500	0	5,980	26,166	0	0	0	0	0
杵築市	100,400	100,400	0	59,386	0	0	3,375	0	0	0
宇佐市	250,000	250,000	0	0	1,350	0	148,026	0	31,979	0
豊後大野市	54,700	54,700	0	55,196	310	0	0	0	0	0
由布市	196,900	196,900	0	0	1,606	0	56,773	0	4,726	0
国東市	112,900	112,900	0	64,698	0	0	0	0	18,159	0
日出町	0	0	0	0	0	0	0	0	0	0
玖珠町	0	0	0	0	0	0	0	0	0	0
市計	3,451,300	3,451,300	0	646,750	55,385	0	375,181	13,508	58,923	0
町村計	0	0	0	0	0	0	0	0	0	0
県計	3,451,300	3,451,300	0	646,750	55,385	0	375,181	13,508	58,923	0

区分 市町村名	資 本 的 収 入					
	(9)工事 負担金	(10)その他	計 (a)	翌年度繰越 財源充当額 (b)	前年度許可 債分収入額 (c)	純計 (a)-(b)-(c) (d)
大分市	179,045	0	2,185,067	0	0	2,185,067
別府市	0	0	103,928	0	0	103,928
中津市	76,413	0	488,729	0	0	488,729
日田市	21,205	15,491	224,387	0	0	224,387
佐伯市	51,058	0	538,307	0	0	538,307
臼杵市	19,321	0	153,933	0	0	153,933
津久見市	7,980	0	58,091	0	0	58,091
竹田市	2,128	0	15,116	0	0	15,116
豊後高田市	591	0	46,237	0	0	46,237
杵築市	7,418	0	170,579	0	0	170,579
宇佐市	2,379	0	433,734	0	120,000	313,734
豊後大野市	0	0	110,206	0	0	110,206
由布市	9,302	0	269,307	5,700	0	263,607
国東市	0	0	195,757	0	0	195,757
日出町	38,050	0	38,050	0	0	38,050
玖珠町	2,657	0	2,657	0	0	2,657
市計	376,840	15,491	4,993,378	5,700	120,000	4,867,678
町村計	40,707	0	40,707	0	0	40,707
県計	417,547	15,491	5,034,085	5,700	120,000	4,908,385

区分 市町村名	資 本 的 支 出									
	(1)建設 改良費	うち 職員 給与費	うち 建設利息	(2)企業債 償還金	ア建設改良の ためのもの	イその他	(3)他会計から の長期借入 金返還金	(4)他会計への 支出金	(5)その他	計 (e)
大分市	4,087,855	228,435	0	1,943,970	1,943,970	0	0	0	0	6,031,825
別府市	664,361	77,239	0	298,930	298,930	0	0	0	0	963,291
中津市	644,508	27,531	0	502,282	502,282	0	0	300,000	0	1,446,790
日田市	254,443	10,873	0	352,352	345,441	6,911	0	0	0	606,795
佐伯市	566,497	81,500	0	494,523	494,523	0	0	0	0	1,061,020
臼杵市	126,601	6,547	0	303,268	303,268	0	0	0	0	429,869
津久見市	203,393	0	0	48,299	48,299	0	0	0	0	251,692
竹田市	48,520	0	0	27,187	27,187	0	0	0	0	75,707
豊後高田市	106,404	0	0	60,620	60,295	325	0	0	0	167,024
杵築市	189,072	18,079	0	122,248	122,248	0	0	0	0	311,320
宇佐市	417,931	0	0	262,751	262,751	0	0	0	0	680,682
豊後大野市	139,524	9,015	0	220,149	220,149	0	0	0	0	359,673
由布市	289,355	7,325	0	272,217	271,571	646	0	0	0	561,572
国東市	154,512	0	0	154,958	151,788	3,170	0	0	0	309,470
日出町	170,738	10,999	0	62,993	62,993	0	0	0	0	233,731
玖珠町	44,865	0	0	44,453	44,453	0	0	0	0	89,318
市計	7,892,976	466,544	0	5,063,754	5,052,702	11,052	0	300,000	0	13,256,730
町村計	215,603	10,999	0	107,446	107,446	0	0	0	0	323,049
県計	8,108,579	477,543	0	5,171,200	5,160,148	11,052	0	300,000	0	13,579,779

区分 市町村名	差 引 (d)-(e)		補 て ん 財 源							計 (g)
	差 額	不足額 (▲) (f)	過年度分 損益勘定 留保資金	当年度分 損益勘定 留保資金	繰越利益 剰余金 処分額	当年度利益 剰余金 処分額	積立金取り くずし額	繰越工事 資金	その他	
大 分 市	0	3,846,758	1,652,921	0	0	0	1,861,257	0	332,580	3,846,758
別 府 市	0	859,363	589,142	0	0	0	216,935	0	53,286	859,363
中 津 市	0	958,061	502,256	0	0	0	400,000	0	55,805	958,061
日 田 市	0	382,408	246,089	0	0	0	98,737	0	37,582	382,408
佐 伯 市	0	522,713	258,998	185,247	0	0	40,000	0	38,468	522,713
臼 杵 市	0	275,936	265,426	0	0	0	0	0	10,510	275,936
津 久 見 市	0	193,601	47,665	101,879	0	0	26,323	0	17,734	193,601
竹 田 市	0	60,591	40,000	20,591	0	0	0	0	0	60,591
豊後高田市	0	120,787	0	88,709	0	0	24,144	0	7,934	120,787
杵 築 市	0	140,741	33,456	7,728	0	0	23,006	0	76,551	140,741
宇 佐 市	0	366,948	0	287,659	0	0	38,895	0	40,394	366,948
豊後大野市	0	249,467	100,677	38,701	0	0	101,780	0	8,309	249,467
由 布 市	0	297,965	278,276	0	0	0	0	0	19,689	297,965
国 東 市	0	113,713	49,700	52,017	0	0	0	0	11,996	113,713
日 出 町	0	195,681	0	113,767	0	0	61,864	0	20,050	195,681
玖 珠 町	0	86,661	0	0	0	0	47,086	0	0	47,086
市 計	0	8,389,052	4,064,606	782,531	0	0	2,831,077	0	710,838	8,389,052
町 村 計	0	282,342	0	113,767	0	0	108,950	0	20,050	242,767
県 計	0	8,671,394	4,064,606	896,298	0	0	2,940,027	0	730,888	8,631,819

区分 市町村名	補てん財 源不足額 (f)-(g)	当年度同 意等債で 未借入又 は未発行 の額	行 政 投 資 実 績			建 設 改 良 費 の 内 訳		
			投資額	財 源 内 訳		補助対象 事業費	単 独 事業費	
				国 費	都道府県費			市町村費
大 分 市	0	0	4,464,452	0	0	4,464,452	0	4,087,855
別 府 市	0	0	705,339	0	0	705,339	0	664,361
中 津 市	0	0	664,558	0	0	664,558	12,178	632,330
日 田 市	0	0	363,636	0	3,169	360,467	0	254,443
佐 伯 市	0	0	685,054	0	0	685,054	0	566,497
臼 杵 市	0	0	172,036	0	0	172,036	0	126,601
津 久 見 市	0	0	222,906	0	0	222,906	0	203,393
竹 田 市	0	0	55,580	0	0	55,580	0	48,520
豊後高田市	0	0	117,976	0	0	117,976	0	106,404
杵 築 市	0	0	227,945	0	0	227,945	0	189,072
宇 佐 市	0	0	476,956	31,979	0	444,977	112,276	305,655
豊後大野市	0	0	191,358	0	0	191,358	0	139,524
由 布 市	0	0	342,029	4,726	0	337,303	9,452	279,903
国 東 市	0	0	162,690	0	0	162,690	72,636	81,876
日 出 町	0	0	196,319	0	0	196,319	0	170,738
玖 珠 町	39,575	0	51,605	0	0	51,605	0	44,865
市 計	0	0	8,852,515	36,705	3,169	8,812,641	206,542	7,686,434
町 村 計	39,575	0	247,924	0	0	247,924	0	215,603
県 計	39,575	0	9,100,439	36,705	3,169	9,060,565	206,542	7,902,037

(4) 貸借対照表

(単位:千円)

区分 市町村名	1 固定資産					2 無形 固定資産	3 投資その 他の資産		
	(1)有形 固定資産	ア 土地	イ 償却資産	ウ 減価償却累 計額(▲)	エ 建設 仮勘定			オ その他	
大分市	109,792,471	88,939,640	6,717,142	165,329,333	84,777,854	1,671,019	0	20,847,514	5,317
別府市	16,683,540	16,677,119	1,489,060	31,124,229	16,087,398	151,228	0	6,421	0
中津市	16,212,348	14,392,921	396,956	23,761,220	9,854,844	89,589	0	1,519,427	300,000
日田市	11,849,808	11,816,676	448,250	18,869,333	7,522,878	21,971	0	33,132	0
佐伯市	15,744,743	15,732,483	162,902	25,243,808	9,725,486	51,259	0	12,260	0
臼杵市	7,561,049	7,372,049	139,608	14,896,210	7,676,203	12,434	0	189,000	0
津久見市	2,991,548	2,940,824	208,340	5,239,676	2,634,678	127,485	1	24	50,700
竹田市	1,491,555	1,491,475	6,220	2,725,961	1,248,392	7,686	0	80	0
豊後高田市	2,850,972	2,850,972	39,407	4,720,442	1,908,877	0	0	0	0
杵築市	4,275,513	4,275,492	159,079	6,865,663	3,013,227	263,977	0	21	0
宇佐市	10,170,510	10,120,260	68,054	17,212,760	7,160,554	0	0	25,348	24,902
豊後大野市	4,635,321	4,635,321	144,065	6,926,578	2,435,772	450	0	0	0
由布市	7,834,194	7,832,394	349,293	13,398,332	5,986,675	71,444	0	1,800	0
国東市	2,968,475	2,849,731	74,465	3,750,147	982,798	7,917	0	28,744	90,000
日出町	3,689,112	3,686,132	194,184	7,404,495	3,946,297	33,750	0	2,980	0
玖珠町	1,562,525	1,542,587	13,983	3,157,059	1,628,455	0	0	19,930	8
市計	215,062,047	191,927,357	10,402,841	340,063,692	161,015,636	2,476,459	1	22,663,771	470,919
町村計	5,251,637	5,228,719	208,167	10,561,554	5,574,752	33,750	0	22,910	8
県計	220,313,684	197,156,076	10,611,008	350,625,246	166,590,388	2,510,209	1	22,686,681	470,927

区分 市町村名	2 流動資産					3 繰延資産		4 資産合計		5 固定負債		
	(1)現金及び 預金	(2)未収金 及び 未収収益	(3)貸倒 引当金 (▲)	(4)貯蔵品	(5)短期 有価証券	繰延資産	繰延資産	1~3の計	(1)企業債	(2)引当金	(3)その他	
大分市	12,417,589	9,881,554	2,091,296	123,305	21,900	0	0	122,210,060	22,739,296	19,097,730	3,634,566	7,000
別府市	2,345,902	1,869,505	337,617	4,339	10,863	0	0	19,029,442	3,602,397	3,066,601	535,796	0
中津市	1,590,497	1,241,627	271,204	655	8,099	0	0	17,802,845	4,754,122	4,728,446	25,676	0
日田市	1,857,187	1,724,348	119,405	4,934	5,669	100	0	13,706,995	4,553,340	4,407,444	145,896	0
佐伯市	796,819	754,952	40,118	940	2,689	0	0	16,541,562	5,621,838	5,602,939	18,899	0
臼杵市	407,276	319,286	63,530	1,751	26,111	0	0	7,968,325	3,375,635	3,248,804	126,831	0
津久見市	951,503	913,116	36,467	369	1,670	50	0	3,943,051	411,191	411,191	0	0
竹田市	339,689	333,655	2,526	0	3,108	400	14,061	1,845,305	159,517	159,517	0	0
豊後高田市	328,553	307,932	19,777	98	942	0	0	3,179,525	856,321	856,321	0	0
杵築市	586,606	471,090	114,648	14,250	14,818	300	0	4,862,119	1,589,537	1,578,946	10,591	0
宇佐市	1,439,929	1,217,712	258,053	35,836	0	0	0	11,610,439	4,094,880	4,076,382	18,498	0
豊後大野市	695,556	622,983	72,572	437	438	0	0	5,330,877	3,052,501	3,052,501	0	0
由布市	489,614	338,049	152,178	1,839	1,226	0	0	8,323,808	3,500,193	3,500,193	0	0
国東市	133,330	84,968	41,079	1,373	8,656	0	0	3,101,805	1,115,120	1,115,120	0	12,528
日出町	613,963	589,802	42,790	2,900	4,262	0	0	4,303,075	698,397	698,397	0	0
玖珠町	322,474	309,511	14,540	1,827	0	250	0	1,884,999	311,155	311,155	0	0
市計	24,380,050	20,080,777	3,620,470	190,126	106,189	850	14,061	239,456,158	59,425,888	54,889,607	4,516,753	19,528
町村計	936,437	879,313	57,330	4,727	4,262	250	0	6,188,074	1,009,552	1,009,552	0	0
県計	25,316,487	20,960,090	3,677,800	194,853	110,451	1,100	14,061	245,644,232	60,435,440	55,899,159	4,516,753	19,528

区分 市町村名	6 流動負債				7 繰延収益		8 負債合計		
	(1)企業債	(2)引当金	(3)未払金 及び 未払費用	(4)その他	繰延収益	繰延収益	繰延収益	5+6+7	
大分市	3,339,007	2,089,808	84,584	1,004,992	159,623	24,165,063	41,702,562	17,537,499	50,243,666
別府市	950,584	278,553	39,513	518,270	114,248	667,484	1,848,724	1,181,240	5,220,465
中津市	783,415	499,396	11,990	264,396	7,633	4,216,124	6,584,921	2,368,797	9,753,661
日田市	462,800	351,776	8,008	102,566	450	3,444,127	5,151,400	1,707,273	8,460,267
佐伯市	693,820	514,733	19,875	76,649	82,563	3,575,561	5,687,636	2,112,075	9,891,219
臼杵市	362,931	311,923	5,764	44,153	1,091	1,444,208	2,917,957	1,473,749	5,182,774
津久見市	89,816	49,259	5,320	35,127	110	473,358	1,154,605	681,247	974,365
竹田市	40,051	27,512	3,278	8,756	505	98,159	140,076	41,917	297,727
豊後高田市	135,652	71,199	2,955	61,390	108	674,575	1,380,020	705,445	1,666,548
杵築市	188,020	131,095	7,740	24,999	24,186	678,018	722,634	44,616	2,455,575
宇佐市	358,840	261,862	11,440	85,178	360	2,399,933	4,064,875	1,664,942	6,853,653
豊後大野市	324,384	223,927	4,162	96,083	212	416,075	735,559	319,484	3,792,960
由布市	334,523	278,048	3,550	52,925	0	1,980,320	4,050,113	2,069,793	5,815,036
国東市	192,536	158,407	3,509	13,617	17,003	984,011	1,304,395	320,384	2,291,667
日出町	160,233	68,549	5,989	61,131	24,564	670,904	1,523,716	852,812	1,529,534
玖珠町	81,559	45,542	5,360	29,706	951	750,309	1,601,046	850,737	1,143,023
市計	8,256,379	5,247,498	211,688	2,389,101	408,092	45,217,016	77,445,477	32,228,461	112,899,283
町村計	241,792	114,091	11,349	90,837	25,515	1,421,213	3,124,762	1,703,549	2,672,557
県計	8,498,171	5,361,589	223,037	2,479,938	433,607	46,638,229	80,570,239	33,932,010	115,571,840

区分 市町村名	9 資本金	7 固有(引継) 資本金	イ 再評価組入 資本金	ウ 繰入 資本金	エ 組入(造成) 資本金	10 剰余金	(1)資本 剰余金	7 国庫 補助金	イ 都道府県 補助金	ウ 工事 負担金	エ 再評価 積立金	オ その他
大分市	64,026,292	343,110	0	11,499,956	52,183,226	7,940,402	1,823,440	11,050	0	208,114	0	1,604,276
別府市	13,326,525	306,029	312	5,399	13,014,785	482,452	132,542	0	0	0	0	132,542
中津市	6,857,761	877,039	51,470	899,121	5,030,131	1,191,423	9,519	9,519	0	0	0	0
日田市	3,849,034	283,032	0	369,706	3,196,296	1,397,694	31,713	5,298	0	1,956	0	24,459
佐伯市	6,479,198	3,903,837	0	309,679	2,265,682	171,145	9,148	3,648	1,650	0	0	3,850
臼杵市	1,509,826	353,757	13,377	67,668	1,075,024	1,275,725	334,115	87,826	11,005	91,266	0	144,018
津久見市	1,641,484	265,019	0	116,678	1,259,787	1,327,202	4,017	0	0	469	0	3,548
竹田市	880,437	23,911	0	20,845	835,681	667,141	575,772	62,906	0	456,651	0	56,215
豊後高田市	1,245,326	0	0	195,032	1,050,294	267,651	0	0	0	0	0	0
杵築市	2,360,080	1,571,145	0	689,178	99,757	46,464	0	0	0	0	0	0
宇佐市	3,788,248	1,695,199	0	704,320	1,388,729	968,538	397,846	2,897	0	392,863	0	2,086
豊後大野市	1,091,675	118,287	0	453,374	520,014	446,242	36,835	0	0	36,835	0	0
由布市	2,169,069	860,916	0	266,333	1,041,820	339,703	150,743	5,910	0	123,626	0	21,207
国東市	906,351	493,689	0	412,662	0	▲ 96,213	15,826	7,528	1,092	0	0	7,206
日出町	2,334,869	0	0	0	2,334,869	438,672	0	0	0	0	0	0
玖珠町	394,075	134,258	0	16,713	243,104	347,901	8,000	0	0	0	0	8,000
市計	110,131,306	11,094,970	65,159	16,009,951	82,961,226	16,425,569	3,521,516	196,582	13,747	1,311,780	0	1,999,407
町村計	2,728,944	134,258	0	16,713	2,577,973	786,573	8,000	0	0	0	0	8,000
県計	112,860,250	11,229,228	65,159	16,026,664	85,539,199	17,212,142	3,529,516	196,582	13,747	1,311,780	0	2,007,407

区分 市町村名	(2)利益 剰余金	7 減債 積立金	イ 利益 積立金	ウ 建設改良 積立金	エ その他 積立金	オ 当年度未 処分利益 剰余金	当年度 未処理 欠損金(▲)	うち 当年度 純利益	うち 当年度 純損失(▲)
	大分市	6,116,962	0	0	2,000,000	0	4,116,962	0	2,255,705
別府市	349,910	0	0	0	0	349,910	0	132,975	0
中津市	1,181,904	0	0	489,193	0	692,711	0	292,711	0
日田市	1,365,981	0	1,182,806	0	0	183,175	0	84,438	0
佐伯市	161,997	16,248	0	12,669	0	133,080	0	20,158	0
臼杵市	941,610	130,000	0	110,000	0	701,610	0	0	77,157
津久見市	1,323,185	404,444	0	832,510	0	86,231	0	59,908	0
竹田市	91,369	10,000	0	21,676	0	59,693	0	18,593	0
豊後高田市	267,651	87,282	0	110,411	0	69,958	0	13,293	0
杵築市	46,464	0	0	0	0	46,464	0	23,458	0
宇佐市	570,692	0	0	0	0	570,692	0	14,405	0
豊後大野市	409,407	72,163	0	370,135	0	0	32,891	0	31,692
由布市	188,960	0	0	52,000	0	136,960	0	108,122	0
国東市	▲ 112,039	0	0	0	0	0	112,039	0	872
日出町	438,672	0	0	270,563	0	168,109	0	86,245	0
玖珠町	339,901	150,070	0	55,666	0	134,165	0	58,553	0
市計	12,904,053	720,137	1,182,806	3,998,594	0	7,147,446	144,930	3,023,766	109,721
町村計	778,573	150,070	0	326,229	0	302,274	0	144,798	0
県計	13,682,626	870,207	1,182,806	4,324,823	0	7,449,720	144,930	3,168,564	109,721

区分 市町村名	11 その他 有価証券 評価差額金	12 資本合計	13 負債・資本 合計	14 不良債務	15 実質資金 不足額
		9+10	8+12		
大分市	0	71,966,694	122,210,060	0	0
別府市	0	13,808,977	19,029,442	0	0
中津市	0	8,049,184	17,802,845	0	0
日田市	0	5,246,728	13,706,995	0	0
佐伯市	0	6,650,343	16,541,562	0	0
臼杵市	0	2,785,551	7,968,325	0	0
津久見市	0	2,968,686	3,943,051	0	0
竹田市	0	1,547,578	1,845,305	0	0
豊後高田市	0	1,512,977	3,179,525	0	0
杵築市	0	2,406,544	4,862,119	0	0
宇佐市	0	4,756,786	11,610,439	0	0
豊後大野市	0	1,537,917	5,330,877	0	0
由布市	0	2,508,772	8,323,808	0	0
国東市	0	810,138	3,101,805	0	0
日出町	0	2,773,541	4,303,075	0	0
玖珠町	0	741,976	1,884,999	0	0
市計	0	126,556,875	239,456,158	0	0
町村計	0	3,515,517	6,188,074	0	0
県計	0	130,072,392	245,644,232	0	0

工 病 院 事 業

(1) 施設及び業務概況に関する調

区分 市町村名	事業開始 年月日	法適用 年月日	法適用区分	管理者	施 設						
					病院区分	病 床 数					
						一般病床	療養病床	結核病床	精神病床	感染症病床	計
中 津 市	平 12.06.06	平 12.06.06	条例全部	有	一般病院	250	0	0	0	0	250
杵 築 市	昭 30.03.15	昭 43.04.01	条例全部	有	一般病院	138	0	0	0	0	138
豊後大野市	昭 29.04.01	昭 41.12.19	条例全部	有	一般病院	156	39	0	0	4	199
国 東 市	平 18.03.31	平 18.03.31	条例全部	有	一般病院	154	50	0	0	4	208
県 計	—	—	—	—	—	698	89	0	0	8	795

区分 市町村名	施 設						
	病院施設延面積 (㎡)				その他の施設 診療所数	救急病院の告示	
	鉄骨鉄筋or 鉄筋コンクリート	耐火構造	木 造	計		有・無	告示病床数
中 津 市	21,021	0	0	21,021	0	有	10
杵 築 市	10,546	0	0	10,546	0	有	5
豊後大野市	17,072	0	0	17,072	0	有	3
国 東 市	15,845	0	0	15,845	0	有	6
県 計	64,484	0	0	64,484	0	—	24

病院名
中津市民病院
山香病院
豊後大野市民病院
国東市民病院

区分 市町村名	看護配置	業 務				職 員 数(人)			企業債残高 (千円)
		入院診療日数、患者数等				計	損益勘定 所属職員数	資本勘定 所属職員数	
		入院診療 日数	年延入院 患者数	外来診療 日数	年延外来 患者数				
中 津 市	7:1	365	84,967	243	64,924	526	526	0	3,305,173
杵 築 市	10:1	365	46,147	243	43,844	349	349	0	910,001
豊後大野市	10:1	365	51,064	243	68,246	302	302	0	2,160,682
国 東 市	10:1	365	60,021	243	56,636	336	336	0	3,379,791
県 計	—	1,460	242,199	972	233,650	1,513	1,513	0	9,755,647

(2) 損益計算書

(単位:千円)

区分 市町村名	1 総収益	(1) 医業収益					
	A (B+C+G)	B	ア 入院収益	イ 外来収益	ウ その他医業収益	(ア) 他会計負担金	(イ) その他医業収益
中津市	7,827,602	6,943,269	4,871,294	1,906,931	165,044	49,870	115,174
杵築市	3,034,672	2,202,148	1,557,788	496,935	147,425	46,188	101,237
豊後大野市	3,895,266	2,711,114	1,798,454	756,235	156,425	37,991	118,434
国東市	4,209,750	3,195,584	2,342,065	638,753	214,766	74,641	140,125
県計	18,967,290	15,052,115	10,569,601	3,798,854	683,660	208,690	474,970

区分 市町村名	(2) 医業外収益								
	C	ア 受取利息及び配当金	イ 国庫補助金	ウ 都道府県補助金	エ 他会計補助金	オ 他会計負担金	カ 長期前受金戻入	キ 資本費繰入収益	ク その他医業外収益
中津市	882,509	2,586	362,423	16,746	149,978	143,178	170,930	0	36,668
杵築市	824,052	0	117,636	1,191	112,301	45,494	79,673	0	467,757
豊後大野市	1,159,333	678	676,274	4,049	49,813	153,077	69,207	127,706	78,529
国東市	990,023	5,214	505,591	6,584	49,162	90,786	42,943	213,367	76,376
県計	3,855,917	8,478	1,661,924	28,570	361,254	432,535	362,753	341,073	659,330

区分 市町村名	2 総費用	(1) 医業費用					(2) 医業外費用				
	D (E+F+H)	E	ア 職員給与費	イ 材料費	ウ 減価償却費	エ その他医業費用	F	ア 支払利息	イ 繰延勘定償却	ウ その他医業外費用	エ 企業債取扱諸費
中津市	7,814,766	7,406,601	3,652,695	1,928,261	502,567	1,323,078	366,211	39,438	0	326,773	0
杵築市	2,854,255	2,310,470	1,562,960	233,249	155,282	358,979	507,082	8,500	6,569	492,013	0
豊後大野市	3,563,155	3,233,300	2,011,308	441,599	205,710	574,683	329,855	33,738	13,200	282,917	0
国東市	3,738,131	3,598,679	2,173,000	399,279	288,573	737,827	139,008	39,151	0	99,857	0
県計	17,970,307	16,549,050	9,399,963	3,002,388	1,152,132	2,994,567	1,342,156	120,827	19,769	1,201,560	0

区分 市町村名	3 経常利益	4 経常損失(▲)	5 特別利益				6 特別損失		7 純利益(純損失)	8 前年度繰越利益又は繰越欠損金	9 当年度未処分利益剰余金又は未処理欠損金
	(B+C) -(E+F)	(B+C) -(E+F)	G	ア 他会計繰入金	イ 固定資産売却益	ウ その他	H	ア うちその他	A-D		
中津市	52,966	0	1,824	0	0	1,824	41,954	41,954	12,836	0	19,314
杵築市	208,648	0	8,472	0	0	8,472	36,703	36,703	180,417	▲ 690,906	▲ 510,489
豊後大野市	307,292	0	24,819	0	0	24,819	0	0	332,111	▲ 430,474	▲ 98,363
国東市	447,920	0	24,143	0	0	24,143	444	444	471,619	▲ 3,059,367	▲ 2,559,841
県計	1,016,826	0	59,258	0	0	59,258	79,101	79,101	996,983	▲ 4,180,747	▲ 3,149,379

(3) 資本的収支に関する調

(単位:千円)

区分 市町村名	資 本 的 収 入									
	(1)企業債	建設改良の ためのもの	その他	(2)他会計 出資金	(3)他会計 負担金	(4)他会計 補助金	(5)国庫 補助金	(6)都道府 県補助金	(7)その他	計 (a)
中津市	0	0	0	45,533	0	0	35,300	14,123	0	94,956
杵築市	138,600	138,600	0	58,146	0	0	76,570	154	489	273,959
豊後大野市	35,000	35,000	0	0	128,664	0	105,159	0	0	268,823
国東市	41,200	41,200	0	0	213,367	0	40,757	0	1,250	296,574
県計	214,800	214,800	0	103,679	342,031	0	257,786	14,277	1,739	934,312

区分 市町村名	資本的収入			資 本 的 支 出						差 引 (d)-(e)	
	うち翌年度へ繰 越される支出の 財源充当額 (b)	前年度許可債で 今年度収入分 (c)	純計 (a)-[(b)+(c)] =(d)	(1)建設改 良費	うち職員 給与費	(2)企業債 償還金	建設改良の ためのもの	(3)その他	計 (e)	差 額	不足額 (f)
中津市	0	0	94,956	122,931	0	123,967	123,967	0	246,898	0	151,942
杵築市	0	0	273,959	233,764	0	113,429	113,429	1,800	348,993	0	75,034
豊後大野市	0	0	268,823	148,399	0	227,421	227,421	2,880	378,700	0	109,877
国東市	0	0	296,574	109,863	0	387,149	387,149	0	497,012	0	200,438
県計	0	0	934,312	614,957	0	851,966	851,966	4,680	1,471,603	0	537,291

区分 市町村名	補てん財源					補てん財源 不足額 (f)-(g)	当年度同意 等債で未借 入又は未発 行の額	行政投資実績			
	過年度分損 益勘定留保 資金	当年度分損 益勘定留保 資金	積立金 取りく ずし額	そ の 他	計 (g)			投資額 (税込み)	財源内訳		
						国 費	都道府県費		市町村費		
中津市	134,327	0	6,478	11,137	151,942	0	0	153,883	0	0	153,883
杵築市	75,034	0	0	0	75,034	0	0	248,215	21,547	24,988	201,680
豊後大野市	96,386	0	0	13,491	109,877	0	0	187,756	75,782	29,377	82,597
国東市	162,657	0	27,907	9,874	200,438	0	0	142,529	46,426	0	96,103
県計	468,404	0	34,385	34,502	537,291	0	0	732,383	143,755	54,365	534,263

(4) 貸借対照表

(単位:千円)

区分 市町村名	1 固定資産							建設仮勘定	(2)無形固定資産	(3)投資
	(1)有形固定資産	ア 土地	イ 償却資産	うちリース資産	ウ 減価償却累計額(▲)	うちリース資産	エ 減価償却累計額(▲)			
中津市	7,169,629	7,027,228	815,183	11,715,100	319,756	5,522,055	302,583	0	0	142,401
杵築市	2,009,219	1,951,784	108,258	5,110,916	23,187	3,267,390	17,704	0	18,706	38,729
豊後大野市	2,915,622	2,852,698	235,327	7,589,843	15,032	4,972,472	14,280	0	635	62,289
国東市	5,749,789	4,314,058	149,894	6,973,064	0	2,808,900	0	0	475,177	960,554
県計	17,844,259	16,145,768	1,308,662	31,388,923	357,975	16,570,817	334,567	0	494,518	1,203,973

区分 市町村名	2 流動資産					3 繰延資産	4 資産合計 1~3の計
	うち現金及び預金	うち未収金及び未収収益	うち貸倒引当金(▲)	うち貯蔵品	うち短期有価証券		
中津市	5,061,839	3,720,092	1,308,994	281	32,395	0	12,231,468
杵築市	1,729,427	1,244,470	465,325	5,365	24,997	0	3,738,646
豊後大野市	1,692,431	1,076,476	554,448	0	61,507	0	4,608,053
国東市	1,306,761	730,698	529,683	0	46,380	0	7,056,550
県計	9,790,458	6,771,736	2,858,450	5,646	165,279	0	27,634,717

区分 市町村名	5 固定負債				6 流動負債						
	(1)企業債	(2)引当金	(3)リース債務	(4)その他	(1)企業債	(2)引当金	(3)リース債務	(4)未払金及び未払費用	(5)その他		
中津市	3,848,977	3,179,677	668,974	326	883,482	125,496	266,732	878	462,327	28,049	
杵築市	1,466,003	785,175	669,747	11,081	455,712	124,826	123,259	5,252	185,219	17,156	
豊後大野市	2,229,658	1,963,210	266,448	0	478,959	197,472	136,443	0	133,885	11,159	
国東市	4,300,241	2,985,645	1,314,596	0	759,723	394,146	180,480	0	161,630	23,467	
県計	11,844,879	8,913,707	2,919,765	11,407	2,577,876	841,940	706,914	6,130	943,061	79,831	

区分 市町村名	7 繰延収益	8 負債合計 5+6+7	9 資本金				I 組入資本金
			ア 固有資本金	イ 再評価組入資本金	ウ 繰入資本金	エ 組入資本金	
中津市	1,539,515	6,271,974	5,723,200	1,033,097	0	1,493,602	3,196,501
杵築市	300,102	2,221,817	1,886,362	24,045	0	1,862,317	0
豊後大野市	874,774	3,583,391	700,836	700,836	0	0	0
国東市	1,413,418	6,473,382	3,024,777	9,927	0	2,740,726	274,124
県計	4,127,809	18,550,564	11,335,175	1,767,905	0	6,096,645	3,470,625

区分 市町村名	10 剰余金	(1)資本剰余金						(2)利益剰余金	ア 減債積立金	イ 利益積立金
		ア 国庫補助金	イ 都道府県補助金	ウ 工事負担金	エ 再評価積立金	オ その他	カ 減債積立金			
中津市	236,294	34,761	0	0	0	0	34,761	201,533	0	182,219
杵築市	▲ 369,533	57,317	0	0	0	0	57,317	▲ 426,850	83,139	500
豊後大野市	323,826	216,219	201,593	0	0	0	14,626	107,607	74,604	0
国東市	▲ 2,441,609	2,652	0	0	0	0	2,652	▲ 2,444,261	0	0
県計	▲ 2,251,022	310,949	201,593	0	0	0	109,356	▲ 2,561,971	157,743	182,719

区分 市町村名	ウ 建設改良積立金	エ その他積立金	当年度未処分利益剰余金	当年度未処理欠損金(▲)	うち当年度純利益	うち当年度純損失(▲)	11 その他有価証券評価差額金	12 資本合計 9+10	13 負債・資本合計 8+12	14 不良債務	15 実質資金不足額
杵築市	0	0	0	510,489	180,417	0	1,516,829	3,738,646	0	0	
豊後大野市	131,366	0	0	98,363	332,111	0	1,024,662	4,608,053	0	0	
国東市	115,580	0	0	2,559,841	471,619	0	583,168	7,056,550	0	0	
県計	246,946	0	19,314	3,168,693	996,983	0	9,084,153	27,634,717	0	0	

(5) 経営分析に関する調

区分 市町村名	1 年延稼働病床数						2 診療科目別医師数						
	(1)一般	(2)療養	(3)結核	(4)精神	(5)感染症	計	(1)内科	(2)精神 神経 内科	(3)小児 科	(4)外科	(5)整形 外科	(6)脳神 経外 科	(7)皮膚 ひ尿 器科
中津市	91,250	0	0	0	0	91,250	15.0	1.0	5.0	13.0	0.0	1.0	2.0
杵築市	47,128	3,242	0	0	0	50,370	7.0	0.0	1.0	2.0	0.0	0.0	1.0
豊後大野市	56,940	14,235	0	0	1,460	72,635	9.0	0.0	2.0	3.0	2.0	0.0	1.0
国東市	56,210	18,250	0	0	1,460	75,920	8.0	0.0	2.0	3.0	0.0	0.0	0.0
県計	251,528	35,727	0	0	2,920	290,175	39.0	1.0	10.0	21.0	2.0	1.0	4.0

区分 市町村名	2 診療科目別医師数								3 特殊診療
	(8)産婦 人科	(9)眼科	(10)耳鼻 咽喉 科	(11)放射 線科	(12)歯科 歯科 口腔	(13)麻酔 科	(14)その 他	計	
中津市	4.0	0.0	0.0	3.0	1.0	2.0	16.0	63.0	2,3,4,5,6
杵築市	0.0	0.0	0.0	0.0	0.0	0.0	0.0	11.0	1,2,5
豊後大野市	0.0	1.0	0.0	1.0	0.0	1.0	0.0	20.0	1,2,5
国東市	0.0	0.0	0.0	0.0	2.0	2.0	0.0	17.0	1,2,5
県計	4.0	1.0	0.0	4.0	3.0	5.0	16.0	111.0	

1 人間ドック
2 人口透析
3 ICU・CCU
4 NICU・未熟児室
5 運動機能訓練室
6 ガン(放射線)診療

区分 市町村名	4 指定病院 等の状況	5 病院の専門性	6 業務委託の状況(1)		6 業務委託の状況(2)	
中津市	1,2,3,5,6,7,9	1 がんセンター 2 成人病センター 3 こども病院 (小児医療センター) 4 リハビリテーション病院 5 循環器病センター 6 呼吸器病センター 7 脳血管(機能)研究 センター 8 救急救命センター 9 その他	1,2,4,7,8,9	1 検査 2 歯科技工 3 助産 4 診療報酬請求 5 給与計算 6 受付 7 清掃 8 洗濯 9 警備	1,2,3,6	1 ホイラー業務 2 給食 3 寝具 4 下足 5 電話交換 6 害虫駆除 7 宿日直 8 浄化槽管理 9 駐車場管理
杵築市	1,2,5,9		1,4,6,7,8	1,3,6,7		
豊後大野市	1,2,4,5,6		1,4,6,7,8	1,2,3,5,6,7		
国東市	1,2,4,5,6		1,2,7,8,9	1,3,5,6,7,8		
県計						

区分 市町村名	7 平均在 院日数 (一般病床 のみ)	8 平均外 来一人 当たり 通院回数	9 年延検 体数 (体)	10 入院患者 年延手術 件数(件)	11 標榜 診療 科目数	12 年延院 内死亡 患者数 (人)	13 診療体制	
	中津市	10.4	7.9	2.0	1,598	25	340	4
杵築市	19.3	13.4	0.0	69	11	118	1,2,3,4,5	
豊後大野市	12.6	12.3	0.0	432	22	157	1,2,3,4,5,6	
国東市	14.2	6.4	0.0	440	20	193	1,2,3,4,5,6,8,9	
県計	56.5	40.0	2	2,539	78	808		

区分 市町村名	未収金 (千円)	うち 保険者 未収金に 係るもの	うち 患者 未収金に 係るもの (現年度分)	うち 患者 未収金に 係るもの (過年度分)
中津市	1,308,994	1,092,442	13,927	2,606
杵築市	465,325	395,410	33,887	5,647
豊後大野市	554,448	377,427	11,091	32,961
国東市	529,683	452,255	10,206	8,425
県計	2,858,450	2,317,534	69,111	49,639

才 工業用水道事業

(1) 施設及び事業概況に関する調

区分 市町村名	建設開始 年月日	供給開始(予定)年月日		法適用 年月日	管理者 設置	給水先 事業所	1m ³ 当り 建設単価 (円)	建設事業費(千円)	
		一部給水	全部給水					総事業費 (計画)	実績
杵築市	平11.12.29	—	平12.09.01	平11.11.08	無	1	329,575	0	494,362
国東市第1	昭59.12.18	昭60.05.01	平02.09.01	平18.03.31	無	1	116,813	0	175,219
国東市第2	平21.07.01	—	平21.07.01	平21.07.01	—	2	52,020	0	41,616
県計	—	—	—	—	—	4	—	0	711,197

区分 市町村名	建設事業費(千円)						施設及び業務		
	財源内訳						水源の 種類	取水能力 (m ³ /日)	導水管延長 (m)
	企業債 (計画)		他会計繰入金 (計画)		その他 (計画)				
杵築市	0	281,800	0	787	0	211,775	地下水	2,000	798
国東市第1	0	127,400	0	1,410	0	46,409	地下水	1,500	0
国東市第2	0	0	0	35,786	0	5,830	地下水	800	0
県計	0	409,200	0	37,983	0	264,014	—	4,300	798

区分 市町村名	施設及び業務								
	送水管延長 (m)	配水管延長 (m)	導送配水 ポンプ設置数	配水池 設置数	配水能力 (m ³ /日)		年間総 配水量 (千m ³)	1日平均 配水量 (m ³)	契約水量 (m ³ /日)
					(計画)	実績			
杵築市	805	2,950	4	0	1,500	1,500	6	17	1,500
国東市第1	680	1,859	4	1	1,500	1,500	149	408	500
国東市第2	2,826	1,460	3	2	800	800	69	189	460
県計	4,311	6,269	11	3	3,800	3,800	224	614	2,460

区分 市町村名	施設及び業務 有取水量 (千m ³)		現行料金 実施年月日	職員数			企業債残高 (千円)
	計量分	料金算定分		損益勘定 所属職員数 (人)	資本勘定 所属職員数 (人)	計 (人)	
	杵築市	6	548	令01.10.01	0	0	0
国東市第1	141	183	令01.10.01	1	0	1	0
国東市第2	68	168	令01.10.01	1	0	1	0
県計	215	899	—	2	0	2	96,721

(2) 損益計算書

(単位:千円)

区分 市町村名	1 総収益		(2) 営業外				
	A (B+C+G)	(1) 営業 収益 B	ア 給水 収益	営業外 収益 C	イ 受取利息 及び配当金	イ 長期前受金 戻入	ウ 雑収益
杵築市	20,877	17,037	17,037	3,840	0	2,785	1055
国東市第1	12,692	11,036	11,036	1,656	708	0	948
国東市第2	12,747	10,416	10,416	2,331	64	1,413	854
県計	46,316	38,489	38,489	7,827	772	4,198	2,857

区分 市町村名	2 総費用		(1) 営業					(2) 営業外	
	D (E+F+H)	営業 費用 E	ア 原水及び 浄水費	イ 配水及び 給水費	ウ 総係費	イ 減価 償却費	オ 資産 減耗費	営業外 費用 F	ア 支払利息
杵築市	12,416	10,321	1,370	0	1,090	7,861	0	2,095	2,095
国東市第1	7,929	7,033	1,290	0	4,263	1,480	0	896	0
国東市第2	7,345	6,492	1,096	0	2,123	3,273	0	853	0
県計	27,690	23,846	3,756	0	7,476	12,614	0	3,844	2,095

区分 市町村名	3 経常利益 (B+C) -(E+F)	4 経常損失 (▲) (B+C) -(E+F)	5 特別利益 G	6 特別損失 H	7 純利益 A-D	8 純損失 (▲) A-D	9 前年度繰越 利益剰余金 (又は前年度 繰越欠損金)	10 その他 未処分利益 剰余金変動額	11 当年度未 処分利益剰余金 (又は当年度 未処理欠損金)
	杵築市	8,461	0	0	0	8,461	0	0	7,840
国東市第1	4,763	0	0	0	4,763	0	20,326	0	25,089
国東市第2	5,402	0	0	0	5,402	0	6,876	0	12,278
県計	18,626	0	0	0	18,626	0	27,202	7,840	53,668

(3) 資本的収支に関する調

(単位:千円)

区分	資本的収入				計	翌年度繰越 財源充当額	前年度許可 債分収入額	純計 (a)-(b)-(c)
	(1)企業債 建設改良の ためのもの	(2)他会計 出資金	(3)都道府県 補助金					
市町村名					(a)	(b)	(c)	(d)
杵築市	0	0	0	0	0	0	0	0
国東市第1	0	0	0	0	0	0	0	0
国東市第2	0	0	0	0	0	0	0	0
県計	0	0	0	0	0	0	0	0

区分	資本的支出				計	差引 (d) - (e)	
	(1)建設 改良費	うち 職員給与費	(2)企業債 償還金	うち建設改良 のためのもの		差額	不足額 (▲) (f)
市町村名					(e)		
杵築市	0	0	14,225	14,225	14,225	0	14,225
国東市第1	0	0	0	0	0	0	0
国東市第2	0	0	0	0	0	0	0
県計	0	0	14,225	14,225	14,225	0	14,225

区分	補てん財源				補てん財源 不足額 (▲) (f)-(g)	当年度同意 等債で未借 入又は未発 行の額
	過年度分 損益勘定 留保資金	積立金 取崩額	その他	計		
市町村名				(g)		
杵築市	6,385	7,840	0	14,225	0	0
国東市第1	0	0	0	0	0	0
国東市第2	0	0	0	0	0	0
県計	6,385	7,840	0	14,225	0	0

区分	行政投資額			
	投資額	財源内訳		
		国費	都道府県費	市町村費
市町村名				
杵築市	46	0	0	46
国東市第1	123	0	0	123
国東市第2	205	0	0	205
県計	374	0	0	374

(4) 貸借対照表

(単位:千円)

区分	1 固定 資産	(1)有形固定 資産	ア 土地			イ 償却資産	ウ 減価償却 累計(▲)	エ 建設仮勘定	(2)無形固定 資産	(3)投資 その他の資産
			イ 償却資産	ウ 減価償却 累計(▲)	エ 建設仮勘定					
市町村名										
杵築市	201,857	201,857	14,857	456,683	269,683	0	0	0	0	
国東市	194,270	74,191	11,216	277,405	214,430	0	79	120,000		
県計	396,127	276,048	26,073	734,088	484,113	0	79	120,000		

区分	2 流動資産			3 繰延資産	4 資産合計 1~3の計	5 固定負債		
	うち 現金及び 預金	うち 未収金及び 未収収益				うち企業債	うち引当金	
市町村名								
杵築市	14,863	14,863	0	0	216,720	82,218	82,218	0
国東市	51,541	49,538	2,003	0	245,811	9,970	0	9,970
県計	66,404	64,401	2,003	0	462,531	92,188	82,218	9,970

区分	6 流動 負債	うち企業債	うち引当金	うち未払金 及び 未払費用	7 繰延 収益	長期前受金	長期前受金 収益化累計額 (▲)	8 負債合計 5+6+7
杵築市	15,014	14,503	0	511	12,615	190,416	177,801	109,847
国東市	1,553	0	346	1,207	28,620	79,354	50,734	40,143
県計	16,567	14,503	346	1,718	41,235	269,770	228,535	149,990

区分	9 資本金	繰入資本金	組入資本金 (造成資本金)	10 剰余金	(1)資本 剰余金	うちその他	(2)利益 剰余金	ア 減価 積立金	イ 利益 積立金
杵築市	90,572	1,274	89,298	16,301	0	0	16,301	0	0
国東市	108,697	108,697	0	96,971	4,836	4,836	92,135	0	14,650
県計	199,269	109,971	89,298	113,272	4,836	4,836	108,436	0	14,650

区分	ウ 建設改良 積立金	エ その他 積立金	オ 当年度末 処分利益 剰余金	うち当年度 純利益	当年度末 未処理 欠損金	うち当年度 純損失	11 資本合計 9+10	12 負債 資本合計 8+11
杵築市	0	0	16,301	8,461	0	0	106,873	216,720
国東市	40,118	0	37,367	10,165	0	0	205,668	245,811
県計	40,118	0	53,668	18,626	0	0	312,541	462,531

カ 簡易水道事業

(1) 施設及び業務概況に関する調

区分 市町村名	事業創設 認可年月日	供用開始 年月日	行政区内 人口	計画給水 人口	現在給水 人口	普及率 (%)	導水管 延長 (m)	送水管 延長 (m)	配水管 延長 (m)	浄水場 設置数	配水池 設置数	配水能力 (m ³ /日)	年間 総配水量 (m ³)	1日最大 配水量 (m ³ /日)	年間 総有収水量 (m ³)
津久見市	昭34.04.13	昭35.03.01	16,582	2,100	855	5.2	2,554	8,803	6,651	2	4	560	62,460	209	46,292
竹田市	昭28.10.10	昭29.08.01	20,694	9,122	6,274	30.3	10,389	21,873	173,632	10	41	4,875	1,014,016	2,797	699,671
姫島村	昭39.08.22	昭41.06.01	1,912	2,950	1,912	100.0	3,167	2,404	15,617	1	2	1,600	215,860	737	177,936
九重町	昭27.10.08	昭28.03.11	9,026	4,621	4,099	45.4	3,035	7,625	71,577	4	10	1,930	908,413	1,930	384,617
玖珠町	昭29.01.23	昭29.08.01	14,795	496	251	1.7	3,388	2,262	8,022	0	2	136	17,777	87	14,275
市 計	-	-	37,276	11,222	7,129	19.1	12,943	30,676	180,283	12	45	5,435	1,076,476	3,006	745,963
町 村 計	-	-	25,733	8,067	6,262	24.3	9,590	12,291	95,216	5	14	3,666	1,142,050	2,754	576,828
県 計	-	-	63,009	19,289	13,391	21.3	22,533	42,967	275,499	17	59	9,101	2,218,526	5,760	1,322,791

区分 市町村名	(家庭用料金)						(職員数) 計	(人)				簡易水道 の数	実質料金 改定率 (%)	企業債 現在高 (千円)	
	基本水量 (m ³)	基本料金 (円)	超過料金 (円/m ³)	1ヶ月10m ³ 当たり料金 (円)	1ヶ月20m ³ 当たり料金 (円)	現行料金 実施年月日		損益勘定 所 属	う ち						資本勘定 所 属
									原水関係	浄水関係	配水関係				
津久見市	5	760	230	2,040	4,570	令01.10.01	1	1	0	0	1	0	1	0.0	186,278
竹田市	5	550	165	1,375	3,025	令01.10.01	2	2	0	0	0	0	10	0.0	567,408
姫島村	6	990	220	1,875	4,075	令01.10.01	4	4	1	2	1	0	1	0.0	105,618
九重町	10	1,380	240	1,380	3,780	令01.10.01	2	2	0	2	0	0	1	0.0	418,364
玖珠町	8	1,430	220	1,870	4,070	令01.10.01	1	1	0	1	0	0	3	0.0	455
市 計	-	-	-	-	-	-	3	3	0	0	1	0	11	-	753,686
町 村 計	-	-	-	-	-	-	7	7	1	5	1	0	5	-	524,437
県 計	-	-	-	-	-	-	10	10	1	5	2	0	16	-	1,278,123

(2) 収益的収支に関する調

(単位:千円)

区分 市町村名	1 総収益 A	(1)営業 収益	ア料金収入			(2)営業外 収益	ア国庫 補助金	イ都道府県 補助金	ウ他会計 繰入金	エその他
			ア職員 収入	イ受託工事 収益	ウその他					
津久見市	22,508	11,302	11,302	0	0	11,206	0	0	10,830	376
竹田市	135,473	119,853	114,112	0	5,741	15,620	0	0	14,176	1,444
姫島村	57,616	39,561	39,395	166	0	18,055	0	0	18,054	1
九重町	87,733	84,754	83,844	0	910	2,979	0	0	2,883	96
玖珠町	11,299	3,378	3,172	155	51	7,921	0	0	7,921	0
市 計	157,981	131,155	125,414	0	5,741	26,826	0	0	25,006	1,820
町 村 計	156,648	127,693	126,411	321	961	28,955	0	0	28,858	97
県 計	314,629	258,848	251,825	321	6,702	55,781	0	0	53,864	1,917

区分 市町村名	2 総費用 B	(1)営業 費用	ア職員給与と イ受託工事費			(2)営業外 費用	ア支払 利息	イ借入金 利息	ウその他	収支差引 A-B=C
			ア職員 給与	イ受託 工事費	ウその他					
津久見市	22,500	19,894	8,969	0	10,925	2,606	2,606	0	0	8
竹田市	114,951	97,232	17,989	0	79,243	17,719	14,370	14,370	0	3,349
姫島村	49,534	46,528	17,594	299	28,635	3,006	1,985	1,985	0	1,021
九重町	56,167	43,215	13,844	0	29,371	12,952	5,794	5,794	0	7,158
玖珠町	11,299	11,256	7,734	155	3,367	43	43	43	0	0
市 計	137,451	117,126	26,958	0	90,168	20,325	16,976	16,976	0	3,349
町 村 計	117,000	100,999	39,172	454	61,373	16,001	7,822	7,822	0	8,179
県 計	254,451	218,125	66,130	454	151,541	36,326	24,798	24,798	0	11,528

(3) 資本的収支に関する調

(単位:千円)

区分 市町村名	1 資本的 収入 D	ア 地方債	イ 他会計 出資金	ウ 他会計 補助金	エ 他会計 借入金	オ 固定資産 売却代金	カ 国庫 補助金	キ 都道府県 補助金	ク 工 事 負担金	ケ その他
津久見市	33,590	15,500	0	18,090	0	0	0	0	0	0
竹田市	81,151	6,900	0	74,251	0	0	0	0	0	0
姫島村	10,146	0	0	10,146	0	0	0	0	0	0
九重町	39,273	0	0	23,273	0	0	0	0	0	16,000
玖珠町	37,370	0	0	37,370	0	0	0	0	0	0
市 計	114,741	22,400	0	92,341	0	0	0	0	0	0
町 村 計	86,789	0	0	70,789	0	0	0	0	0	16,000
県 計	201,530	22,400	0	163,130	0	0	0	0	0	16,000

区分 市町村名	2 資本的 支出 E	ア 建 設 改良費	うち 職員給与費	うち 建設利息	イ 地方債 償還金	ウ 他会計 長期借入 償還金	エ 他会計へ の繰出金	オ その他	収支差引 D-E=F	収支再差引 C+F=G
津久見市	33,590	18,427	0	0	15,163	0	0	0	0	8
竹田市	99,803	15,883	0	0	83,920	0	0	0	▲ 18,652	1,870
姫島村	19,465	7,096	0	0	12,369	0	0	0	▲ 9,319	▲ 1,237
九重町	55,354	11,674	0	0	43,680	0	0	0	▲ 16,081	15,485
玖珠町	37,370	36,939	0	0	431	0	0	0	0	0
市 計	133,393	34,310	0	0	99,083	0	0	0	▲ 18,652	1,878
町 村 計	112,189	55,709	0	0	56,480	0	0	0	▲ 25,400	14,248
県 計	245,582	90,019	0	0	155,563	0	0	0	▲ 44,052	16,126

区分 市町村名	積立金 H	前年度から の繰越金 I	前年度繰上 充 用 金 J	形式収支 G-H+I-J +K+L=M	未 収 入 特定財源	国庫(県) 支出金			翌年度に 繰越す べき財源	実 質 収 支	
						国庫(県)	地方債	その他		黒 字	赤 字 (▲)
津久見市	0	312	0	320	0	0	0	0	0	320	0
竹田市	2,033	318	0	155	0	0	0	0	0	155	0
姫島村	0	1,481	0	244	0	0	0	0	0	244	0
九重町	96	6,749	0	22,138	144,000	0	0	144,000	6,000	16,138	0
玖珠町	0	0	0	0	0	0	0	0	0	0	0
市 計	2,033	630	0	475	0	0	0	0	0	475	0
町 村 計	96	8,230	0	22,382	144,000	0	0	144,000	6,000	16,382	0
県 計	2,129	8,860	0	22,857	144,000	0	0	144,000	6,000	16,857	0

区分 市町村名	行政投資実績調				地方債 償還金の内 繰上償還分	建設改良費の財源内訳			国庫補助金
	投資額	財 源 内 訳				地 方 債			
		国 費	都道府県費	市町村費		財融資金	機構資金	その他	
津久見市	18,427	0	0	18,427	0	15,500	0	0	0
竹田市	26,855	0	0	26,855	0	0	6,900	0	0
姫島村	12,946	0	0	12,946	0	0	0	0	0
九重町	7,374	0	0	7,374	0	0	0	0	0
玖珠町	36,939	0	0	36,939	0	0	0	0	0
市 計	45,282	0	0	45,282	0	15,500	6,900	0	0
町 村 計	57,259	0	0	57,259	0	0	0	0	0
県 計	102,541	0	0	102,541	0	15,500	6,900	0	0

区分 市町村名	建設改良費の財源内訳(つづき)				退職に伴う支出						給料総額
	都道府県 補助金	工事負担金	他会計 繰入金	その他	退職手当 支出額	内 訳		支給対象 人員数	延支給 月数	延勤続 年数	
						収益的支出分	資本的支出分				
津久見市	0	0	2,927	0	0	0	0	0	0	0	4,703
竹田市	0	0	0	8,983	0	0	0	0	0	0	9,453
姫島村	0	0	7,096	0	0	0	0	0	0	0	9,264
九重町	0	0	0	11,674	0	0	0	0	0	0	6,451
玖珠町	0	0	36,939	0	0	0	0	0	0	0	4,136
市 計	0	0	2,927	8,983	0	0	0	0	0	0	14,156
町 村 計	0	0	44,035	11,674	0	0	0	0	0	0	19,851
県 計	0	0	46,962	20,657	0	0	0	0	0	0	34,007

区分 市町村名	収益的支出 に充てた 地方債 K	収益的支出 に充てた 他会計 借入金 L	建設改良費のうち		収益的収支に関する他会計繰入金				資本的収支に関する他会計繰入金		
			補助対象 事業費	単独事業費	繰入金合計		繰入金合計		繰出基準に 基づく繰入金	繰出基準以 外の繰入金	
					繰入金合計	繰入金合計	繰出基準に 基づく繰入金	繰出基準以 外の繰入金			
津久見市	0	0	0	18,427	10,830	1,301	9,529	18,090	6,888	11,202	
竹田市	0	0	0	15,883	14,176	7,328	6,848	74,251	38,538	35,713	
姫島村	0	0	0	7,096	18,054	1,088	16,966	10,146	5,000	5,146	
九重町	0	0	0	11,674	2,883	2,876	7	23,273	15,164	8,109	
玖珠町	0	0	0	36,939	7,921	21	7,900	37,370	216	37,154	
市 計	0	0	0	34,310	25,006	8,629	16,377	92,341	45,426	46,915	
町 村 計	0	0	0	55,709	28,858	3,985	24,873	70,789	20,380	50,409	
県 計	0	0	0	90,019	53,864	12,614	41,250	163,130	65,806	97,324	

キ 公共下水道事業(法適用)

- (1) 施設及び業務概況に関する調 …… 法非適用企業の項を参照
 (2) 損益計算書

(単位:千円)

区分 市町村名	1 総収益							
	A (B+C+G)	(1)営業収益 B	ア 下水道 使用料	イ 雨水処理 負担金	ウ 受託工事 収益	エ その他営 業収益	(ア) 流域下水道 負担金	(イ) その他
大分市	11,743,007	7,060,162	5,084,186	1,959,510	0	16,466	0	16,466
別府市	1,847,033	1,051,161	962,367	87,790	0	1,004	0	1,004
中津市	1,823,872	642,436	500,955	140,689	0	792	0	792
日田市	1,693,096	898,926	822,506	76,238	0	182	0	182
佐伯市	898,273	330,718	279,228	51,490	0	0	0	0
臼杵市	889,933	326,640	262,521	63,076	0	1,043	0	1,043
豊後高田市	574,483	182,320	143,582	38,727	0	11	0	11
杵築市	423,144	137,573	69,500	67,718	0	355	0	355
宇佐市	604,147	275,842	257,541	10,902	0	7,399	0	7,399
国東市	265,619	67,423	67,354	0	0	69	0	69
日出町	521,114	231,266	211,200	20,000	0	66	0	66
県計	21,283,721	11,204,467	8,660,940	2,516,140	0	27,387	0	27,387

区分 市町村名	(2)営業外収益								
	C	ア 受取利息 及び配当金	イ 受託工事 収益	ウ 国庫補助 金	エ 県補助金	オ 他会計補 助金	カ 長期前受金 戻入	キ 資本費 繰入収益	ク 雑収益
大分市	4,682,845	13	0	67,208	0	568,527	4,041,490	0	5,607
別府市	795,861	0	0	0	0	72,680	646,830	76,112	239
中津市	1,181,419	3	0	13,050	0	726,338	440,660	0	1,368
日田市	793,632	0	0	0	0	184,874	607,383	0	1,375
佐伯市	567,285	30	0	0	0	285,914	278,714	0	2,627
臼杵市	563,293	0	0	0	0	295,054	268,238	0	1
豊後高田市	388,599	58	0	0	0	197,081	191,408	0	52
杵築市	278,136	2	0	0	0	126,708	151,410	0	16
宇佐市	328,305	0	0	0	0	146,745	169,667	0	11,893
国東市	198,196	651	0	0	952	86,299	110,246	0	48
日出町	289,656	1	0	0	0	130,069	159,504	0	82
県計	10,067,227	758	0	80,258	952	2,820,289	7,065,550	76,112	23,308

区分 市町村名	2 総費用											
	D (E+F+H)	(1)営業費用 E	ア 管渠費	イ ポンプ場 費	ウ 処理場費	エ 受託工事 費	オ 業務費	カ 総係費	キ 減価償却 費	ク 資産減耗 費	ケ 流域下水 道負担金	コ その他 営業費用
大分市	11,743,007	10,461,670	373,255	92,659	1,852,984	0	222,087	220,875	7,638,659	25,546	0	35,605
別府市	2,092,292	1,894,577	12,854	72,722	318,637	0	0	195,437	1,294,927	0	0	0
中津市	1,738,993	1,529,196	50,056	30,674	280,691	0	48,941	31,492	1,052,261	35,081	0	0
日田市	1,690,340	1,518,898	57,930	16,280	215,119	0	48,250	81,973	1,074,185	25,161	0	0
佐伯市	898,273	774,580	20,757	2,684	102,601	0	0	27,463	607,620	5,699	0	7,756
臼杵市	845,485	730,017	8,918	28,767	106,480	0	0	52,761	533,091	0	0	0
豊後高田市	572,526	521,913	11,748	0	62,349	0	15,835	16,133	401,365	0	0	14,483
杵築市	422,459	372,096	2,818	9,212	15,854	0	0	34,889	297,397	709	0	11,217
宇佐市	606,394	529,766	18,801	0	103,139	0	0	45,594	362,232	0	0	0
国東市	265,619	242,596	16,983	0	19,654	0	0	18,642	187,317	0	0	0
日出町	519,597	473,414	6,367	397	127,214	0	8,678	23,388	306,320	0	0	1,050
県計	21,394,985	19,048,723	580,487	253,395	3,204,722	0	343,791	748,647	13,755,374	92,196	0	70,111

区分 市町村名	(2)営業外費用						3 経常利益	4 経常損失
	F	ア 支払利息	イ 企業債取 扱諸費	ウ 受託工事 費	エ 繰延勘定 償却	オ その他営 業外費用	(B+C) -(E+F)	(▲) (B+C) -(E+F)
大分市	1,281,337	1,216,116	0	0	0	65,221	0	0
別府市	167,230	167,168	0	0	0	62	0	214,785
中津市	209,797	185,341	0	0	0	24,456	84,862	0
日田市	170,273	168,501	0	0	0	1,772	3,387	0
佐伯市	123,503	82,952	0	0	0	40,551	0	80
臼杵市	79,213	79,213	0	0	0	0	80,703	0
豊後高田市	44,188	42,872	0	0	0	1,316	4,818	0
杵築市	47,340	46,933	0	0	0	407	0	3,727
宇佐市	70,325	68,486	0	0	0	1,839	4,056	0
国東市	18,075	17,881	0	0	0	194	4,948	0
日出町	45,149	33,324	0	0	0	11,825	2,359	0
県計	2,256,430	2,108,787	0	0	0	147,643	185,133	218,592

区分 市町村名	5特別利益			6特別損失			
	G	(1) 他会計繰入金	(2) 固定資産売却益	(3) その他	H	(1) 職員給与費	(2) その他
大分市	0	0	0	0	0	0	0
別府市	11	0	0	11	30,485	0	30,485
中津市	17	0	0	17	0	0	0
日田市	538	0	0	538	1,169	0	1,169
佐伯市	270	0	0	270	190	0	190
臼杵市	0	0	0	0	36,255	28,957	7,298
豊後高田市	3,564	0	0	3,564	6,425	0	6,425
杵築市	7,435	0	0	7,435	3,023	3,023	0
宇佐市	0	0	0	0	6,303	0	6,303
国東市	0	0	0	0	4,948	1,709	3,239
日出町	192	0	0	192	1,034	0	1,034
県計	12,027	0	0	12,027	89,832	33,689	56,143

区分 市町村名	7 純利益	8 純損失	9 前年度繰越利益剰余金	10 その他未処分利益剰余金変動額	11 当年度未処分利益剰余金	収益的支出に充てた企業債	収益的支出に充てた他会計借入金
	A-D	(▲) A-D					
大分市	0	0	▲ 2,006,106	0	▲ 2,006,106	0	0
別府市	0	245,259	0	0	▲ 245,259	0	0
中津市	84,879	0	29,373	74,263	188,515	0	0
日田市	2,756	0	0	0	2,756	103	0
佐伯市	0	0	▲ 586,082	0	▲ 586,082	0	0
臼杵市	44,448	0	0	0	44,448	0	0
豊後高田市	1,957	0	0	0	1,957	0	0
杵築市	685	0	0	0	685	0	0
宇佐市	0	2,247	0	0	▲ 2,247	0	0
国東市	0	0	0	0	0	0	0
日出町	1,517	0	0	0	1,517	0	0
県計	136,242	247,506	▲ 2,562,815	74,263	▲ 2,599,816	103	0

(3) 資本的収支に関する調

(単位:千円)

区分 市町村名	資 本 的 収 入									
	(1)企業債	建設改良のためのもの	その他	(2)他会計出資金	他会計負担金	他会計借入金	他会計補助金	固定資産売却代金	国庫補助金	県補助金
大分市	4,447,700	3,485,700	962,000	0	0	0	1,280,649	0	2,336,235	1,111
別府市	270,110	230,110	40,000	0	0	200,000	0	0	102,661	2,008
中津市	821,904	821,904	0	0	0	0	75,242	0	345,030	15,547
日田市	501,700	239,500	262,200	150,000	0	0	34,269	0	189,463	0
佐伯市	390,700	354,700	36,000	120,000	0	0	90,569	0	374,504	3,932
臼杵市	259,300	70,300	189,000	42,000	0	0	24,928	0	59,583	6,785
豊後高田市	100,300	18,900	81,400	11,330	0	0	25,211	0	18,500	894
杵築市	127,300	31,800	95,500	40,209	0	0	14,433	0	12,600	13,163
宇佐市	469,450	469,450	0	0	0	0	336,882	29,093	404,913	15,622
国東市	20,400	20,400	0	0	0	0	48,000	0	25,353	0
日出町	230,500	206,800	23,700	86,123	0	0	29,943	0	182,270	560
県計	7,639,364	5,949,564	1,689,800	449,662	0	200,000	1,960,126	29,093	4,051,112	59,622

区分 市町村名	資 本 的 収 入					
	(3)工事負担金	(4)その他	計	翌年度繰越財源充当額	前年度同意等債収入額	純計
	(a)	(b)	(c)	(d)	(e)	(f)
大分市	102,035	2,525	8,170,255	0	0	8,170,255
別府市	10,190	1,251	586,220	0	0	586,220
中津市	37,574	0	1,295,297	0	0	1,295,297
日田市	16,872	4,298	896,602	0	0	896,602
佐伯市	12,870	4,804	997,379	0	0	997,379
臼杵市	15,855	0	408,451	8,885	0	399,566
豊後高田市	10,372	3,600	170,207	22,423	0	147,784
杵築市	8,344	31,000	247,049	0	0	247,049
宇佐市	14,430	0	1,270,390	0	106,800	1,163,590
国東市	527	0	94,280	0	0	94,280
日出町	8,560	0	537,956	0	0	537,956
県計	237,629	47,478	14,674,086	31,308	106,800	14,535,978

区分 市町村名	資 本 的 支 出							差 引 (d)-(e)				
	(1)建設改良費		(2)企業債 償還金		(3)他会計 長期借入金 返還金	(4)他会計 への支出金	(5)その他	計 (e)	差 額	不足額 (▲)(f)		
	うち 職員給与費	うち 建設利息	建設改良の ためのもの	その他								
大 分 市	6,368,970	383,926	0	5,962,351	4,923,465	1,038,886	0	1,112	12,332,433	0	4,162,178	
別 府 市	337,409	55,276	0	713,469	713,469	0	0	1,149	1,052,027	0	465,807	
中 津 市	1,246,593	29,057	0	756,847	753,427	3,420	0	0	2,003,440	0	708,143	
日 田 市	548,132	25,503	0	702,425	699,669	2,756	0	0	1,254,575	0	357,973	
佐 伯 市	817,453	33,950	0	544,583	474,449	70,134	0	0	1,365,972	0	368,593	
臼 杵 市	156,189	18,205	0	564,769	384,425	180,344	0	0	720,958	0	321,392	
豊後高田市	40,846	8,781	0	330,377	220,616	109,761	0	0	4,389	375,612	0	227,828
杵 築 市	79,687	26,671	0	316,630	227,689	88,941	0	0	13,164	409,481	0	162,432
宇 佐 市	916,313	52,485	0	528,531	528,531	0	0	0	2,025	1,446,869	0	283,279
国 東 市	49,175	0	0	108,046	108,046	0	0	0	1,602	158,823	0	64,543
日 出 町	406,728	15,478	0	285,432	147,570	137,862	0	0	560	692,720	0	154,764
県 計	10,967,495	649,332	0	10,813,460	9,181,356	1,632,104	0	1,149	30,806	21,812,910	0	7,276,932

区分 市町村名	補 て ん 財 源							計 (g)	補てん財源 不足額 (▲) (f)-(g)	補てん財源 その他のうち 消費税資 本的収支調 整額	当年度同意 等債で未借 入又は未発 行の額
	過年度分損 益勘定留保 資金	当年度分損 益勘定留保 資金	繰越利益剰 余金処分額	当年度利益 剰余金処分 額	積立金取り 崩し額	繰越工事資 金	その他				
大 分 市	880,711	2,728,941	0	0	0	242,943	309,583	4,162,178	0	309,583	0
別 府 市	144,421	0	0	0	0	0	321,386	465,807	0	7,034	0
中 津 市	70,281	494,394	0	0	74,263	0	69,205	708,143	0	69,205	0
日 田 市	330,197	0	0	0	0	0	27,776	357,973	0	27,776	0
佐 伯 市	134,395	204,623	0	0	0	0	29,575	368,593	0	29,575	0
臼 杵 市	56,540	264,852	0	0	0	0	0	321,392	0	0	0
豊後高田市	0	209,671	0	1,957	0	0	0	211,628	16,200	0	0
杵 築 市	0	150,582	0	0	0	0	11,850	162,432	0	2,183	0
宇 佐 市	0	205,294	0	0	0	0	77,985	283,279	0	77,985	0
国 東 市	0	49,966	0	0	0	0	14,577	64,543	0	2,118	0
日 出 町	18,259	84,319	0	0	0	0	52,186	154,764	0	52,186	0
県 計	1,634,804	4,392,642	0	1,957	74,263	242,943	914,123	7,260,732	16,200	577,645	0

区分 市町村名	行政投資実績額(税込み)				企業債償還金のうち繰上償還金分			建設改良費の財源内訳			
	投資額	財 源 内 訳			政府資金	機構資金	その他資金	企 業 債			国庫補助金
		国 費	県 費	市町村費				財融資金	機構資金	その他資金	
大 分 市	6,684,495	2,376,554	0	4,307,941	0	0	0	3,485,700	0	0	2,336,235
別 府 市	347,937	102,661	2,008	243,268	0	0	0	230,110	0	0	102,661
中 津 市	1,283,245	75,242	0	1,208,003	0	0	0	0	821,904	0	345,030
日 田 市	581,314	189,463	0	391,851	0	0	0	239,500	0	0	189,463
佐 伯 市	836,571	374,504	0	462,067	0	0	0	0	354,700	0	374,504
臼 杵 市	190,981	59,583	0	131,398	0	0	0	43,900	26,400	0	59,583
豊後高田市	46,918	6,500	0	40,418	0	0	0	2,300	2,200	0	6,500
杵 築 市	80,508	12,600	0	67,908	0	0	0	31,800	0	0	12,600
宇 佐 市	920,787	404,913	0	515,874	0	0	0	0	468,000	0	404,913
国 東 市	49,783	25,353	0	24,430	0	0	0	20,400	0	0	25,353
日 出 町	419,972	179,520	0	240,452	0	0	0	0	194,200	12,600	179,520
県 計	11,442,511	3,806,893	2,008	7,633,610	0	0	0	4,053,710	1,867,404	12,600	4,036,362

区分 市町村名	建設改良費の財源内訳				建設改良費の内訳					
	県補助金	工事負担金	他会計繰入金	その他	管渠費	ポンプ場費	処理場費	流域下水道 建設費負担 金	建設利息	その他
大 分 市	0	102,035	154,464	290,536	4,097,210	622,128	1,645,329	0	0	4,303
別 府 市	2,008	2,630	0	0	257,860	6,000	15,900	0	0	57,649
中 津 市	15,547	37,574	0	26,538	888,283	1,342	355,810	0	0	1,158
日 田 市	0	16,872	280	102,017	318,034	0	225,868	0	0	4,230
佐 伯 市	0	12,870	75,379	0	455,172	2,830	359,451	0	0	0
臼 杵 市	0	0	12,508	13,798	128,916	0	27,273	0	0	0
豊後高田市	0	1,696	0	28,150	30,846	0	10,000	0	0	0
杵 築 市	0	8,198	0	27,089	39,446	27,481	12,760	0	0	0
宇 佐 市	0	339	0	43,061	783,998	0	130,290	0	0	2,025
国 東 市	0	527	2,895	0	2,196	0	46,979	0	0	0
日 出 町	0	8,560	0	11,848	72,221	207,740	126,767	0	0	0
県 計	17,555	191,301	245,526	543,037	7,074,182	867,521	2,956,427	0	0	69,365

(4) 貸借対照表

(単位:千円)

区分 市町村名	1 固定資産								(3) 投資
	(1)有形固定資産	ア 土地	イ 償却資産	ウ 減価償却累計(▲)	エ 建設仮勘定	オ その他	(2)無形固定資産		
大分市	205,527,504	205,526,117	18,274,903	261,399,844	76,259,511	2,110,881	0	276	1,111
別府市	24,562,550	24,526,788	2,403,268	23,095,033	1,291,280	319,767	0	14,590	21,172
中津市	26,405,445	26,405,445	539,052	27,944,873	2,098,554	20,074	0	0	0
日田市	26,237,569	26,087,469	1,315,355	29,172,337	4,563,664	163,441	0	0	150,100
佐伯市	18,920,800	18,916,863	499,907	30,024,139	11,724,782	117,599	0	0	3,937
臼杵市	11,300,655	11,300,655	561,497	10,739,158	533,092	0	533,092	0	0
豊後高田市	9,891,556	9,879,461	183,116	10,097,710	401,365	0	0	0	12,095
杵築市	9,550,432	9,368,802	715,798	8,932,959	294,844	14,889	0	40,653	140,977
宇佐市	11,447,817	11,332,331	302,135	9,825,712	363,232	1,566,716	1,000	0	115,486
国東市	4,439,108	4,325,639	220,833	4,292,124	187,318	0	0	1,224	112,245
日出町	8,299,443	8,297,856	521,097	8,375,103	611,027	12,683	0	0	1,587
県計	356,582,879	355,967,426	25,536,961	423,898,992	98,328,669	4,326,050	534,092	56,743	558,710

区分 市町村名	2 流動資産						3 繰延資産	4 資産合計
	現金及び預金	未収金及び未収収益	貸倒引当金(▲)	貯蔵品	短期有価証券		1～3の計	
大分市	3,375,137	1,014,290	1,213,631	5,491	0	6,676	0	208,902,641
別府市	634,452	325,122	208,439	1,427	0	0	0	25,197,002
中津市	667,783	245,656	181,763	866	719	0	0	27,073,228
日田市	699,555	523,958	100,877	3,927	626	0	0	26,937,124
佐伯市	622,188	551,889	70,833	534	0	0	0	19,542,988
臼杵市	146,751	114,865	32,779	893	0	0	0	11,447,406
豊後高田市	93,209	52,586	18,698	75	0	0	0	9,984,765
杵築市	48,264	34,501	14,030	267	0	0	0	9,598,696
宇佐市	135,889	84,650	53,329	2,090	0	0	0	11,583,706
国東市	71,365	63,338	8,117	90	0	0	0	4,510,473
日出町	54,679	9,061	46,618	1,000	0	0	0	8,354,122
県計	6,549,272	3,019,916	1,949,114	16,660	1,345	6,676	0	363,132,151

区分 市町村名	5 固定負債					6 流動負債				
	(1)企業債	(2)長期借入金	(3)引当金	(4)その他		(1)企業債	(2)引当金	(3)未払金及び未払費用	(4)その他	
大分市	71,664,202	71,663,439	0	763	0	8,581,510	6,200,459	19,227	1,980,474	381,350
別府市	8,201,600	8,172,754	0	28,846	0	1,477,821	1,029,939	10,099	234,371	203,412
中津市	11,000,071	10,694,517	300,000	5,554	0	894,628	773,975	8,895	106,691	5,067
日田市	8,566,533	8,546,371	0	20,162	0	878,798	725,795	8,990	111,193	32,820
佐伯市	5,150,688	5,150,688	0	0	0	570,477	555,339	5,893	8,342	903
臼杵市	4,863,926	4,840,747	0	23,179	0	577,001	547,447	5,859	23,270	425
豊後高田市	2,683,694	2,683,694	0	0	0	418,057	333,718	4,550	22,413	57,376
杵築市	3,531,887	3,529,115	0	2,772	0	375,210	326,053	4,277	7,593	37,287
宇佐市	5,380,491	5,369,514	0	1,477	9,500	574,662	531,585	7,009	134,808	-98,740
国東市	760,366	760,366	0	0	0	151,174	107,240	1,738	7,719	34,477
日出町	2,486,463	2,486,463	0	0	0	270,544	256,958	3,000	10,317	269
県計	124,289,921	123,897,668	300,000	82,753	9,500	14,769,882	11,388,508	79,537	2,647,191	654,646

区分 市町村名	7 繰延収益	8 負債合計			9 資本金				
	(1)長期前受金	(2)長期前受金収益化累計額(▲)	5+6+7		ア 固有資本金	イ 再評価組入資本金	ウ 繰入資本金	エ 組入資本金	
大分市	93,198,375	131,094,366	37,895,991	173,444,087	22,671,415	6,211,981	0	16,361,325	98,109
別府市	9,517,303	10,164,133	646,830	19,196,724	4,777,682	4,777,682	0	0	0
中津市	9,748,104	10,577,879	829,775	21,642,803	5,007,110	5,007,110	0	0	0
日田市	12,956,368	15,506,682	2,550,314	22,401,699	3,374,074	2,131,005	0	1,235,018	8,051
佐伯市	10,310,906	15,432,063	5,121,157	16,032,071	3,789,280	529,916	0	3,259,364	0
臼杵市	5,207,856	5,476,094	268,238	10,648,783	393,889	351,889	0	42,000	0
豊後高田市	4,339,145	4,530,553	191,408	7,440,896	2,428,242	2,416,912	0	11,330	0
杵築市	4,452,504	4,603,572	151,068	8,359,601	887,831	833,189	0	54,642	0
宇佐市	5,396,171	5,565,838	169,667	11,351,324	14,473	14,473	0	0	0
国東市	2,217,436	2,327,682	110,246	3,128,976	1,258,816	1,210,816	0	48,000	0
日出町	3,995,819	4,313,724	317,905	6,752,826	1,357,336	1,089,196	0	264,014	4,126
県計	161,339,987	209,592,586	48,252,599	300,399,790	45,960,148	24,574,169	0	21,275,693	110,286

区分 市町村名	10 剰余金						
	(1)資本剰余金	ア 国庫補助金	イ 都道府県補助金	ウ 工事負担金	エ 再評価積立金	オ その他	
大分市	12,787,139	14,793,245	3,055,513	3,463	127,000	0	11,607,269
別府市	1,222,596	1,467,855	1,400,505	0	0	0	67,350
中津市	423,315	234,800	219,591	0	0	0	15,209
日田市	1,161,351	1,158,595	304,860	164,846	1,466	0	687,423
佐伯市	-278,363	307,719	219,437	2,396	0	0	85,886
臼杵市	404,734	360,286	332,211	0	0	0	28,075
豊後高田市	115,627	113,670	96,388	0	0	0	17,282
杵築市	351,264	350,579	350,579	0	0	0	0
宇佐市	217,909	220,156	220,156	0	0	0	0
国東市	122,681	122,681	110,416	0	0	0	12,265
日出町	243,960	242,443	232,062	0	0	0	10,381
県計	16,772,213	19,372,029	6,541,718	170,705	128,466	0	12,531,140

区分 市町村名	剰余金								11 その他 有価証券 評価差額 金	12 資本合計 9+10+11	
	(2)利益剰余金	ア 減債積立金	イ 利益積立金	ウ 建設改良積立金	エ その他積立金	オ 当年度未処分利益剰余金	当年度未処理欠損金(▲)	うち当年度純利益			うち当年度純損失(▲)
大分市	▲ 2,006,106	0	0	0	0	0	2,006,106	0	0	0	35,458,554
別府市	▲ 245,259	0	0	0	0	0	245,259	0	245,259	0	6,000,278
中津市	188,515	0	0	0	0	188,515	0	84,879	0	0	5,430,425
日田市	2,756	0	0	0	0	2,756	0	2,756	0	0	4,535,425
佐伯市	▲ 586,082	0	0	0	0	0	586,082	0	0	0	3,510,917
臼杵市	44,448	0	0	0	0	44,448	0	44,448	0	0	798,623
豊後高田市	1,957	0	0	0	0	1,957	0	1,957	0	0	2,543,869
杵築市	685	0	0	0	0	685	0	685	0	0	1,239,095
宇佐市	▲ 2,247	0	0	0	0	0	2,247	0	2,247	0	232,382
国東市	0	0	0	0	0	0	0	0	0	0	1,381,497
日出町	1,517	0	0	0	0	1,517	0	1,517	0	0	1,601,296
県計	▲ 2,599,816	0	0	0	0	239,878	2,839,694	136,242	247,506	0	62,732,361

区分 市町村名	13 負債・資本合計 8+12	14 不良債務	15 実質資金不足額	経常利益	経常損失(▲)
大分市	208,902,641	0	0	0	0
別府市	25,197,002	0	0	0	214,785
中津市	27,073,228	0	0	84,862	0
日田市	26,937,124	0	0	3,387	0
佐伯市	19,542,988	0	0	0	80
臼杵市	11,447,406	0	0	80,703	0
豊後高田市	9,984,765	129,040	129,040	4,818	0
杵築市	9,598,696	893	893	0	3,727
宇佐市	11,583,706	0	0	4,056	0
国東市	4,510,473	0	0	4,948	0
日出町	8,354,122	0	0	2,359	0
県計	363,132,151	129,933	129,933	185,133	218,592

ク 公共下水道事業(法非適用)

(1) 施設及び業務概況に関する調

区分 市町村名	建設事業 開始年月日	供用開始 年月日	法適用 年月日・ 特別会計 設置年月日	行政区域内 人口(人)	市街地人口 (人)	全体計画 人口(人)	現在排水 区域内人口 (人)	現在処理 区域内人口 (人)	現在水洗 便所設置済 人口(人)	行政区域 面積(ha)	市街地 面積 (ha)	全体計画 面積(ha)
大分市	昭41.12.28	昭44.09.01	平22.04.01	477,448	342,769	449,660	308,870	308,870	286,261	50,239	7,046	10,688
別府市	昭27.09.01	昭33.12.01	令02.04.01	114,216	107,735	107,200	76,620	76,620	69,217	12,534	1,836	2,826
中津市	昭54.03.02	昭61.04.01	平31.04.01	83,517	26,410	53,900	32,958	32,958	26,051	49,144	713	2,588
日田市	昭48.04.01	昭56.04.01	平29.04.01	63,434	28,813	36,500	45,256	45,256	40,173	66,603	718	1,383
佐伯市	昭52.02.01	昭62.04.01	昭62.04.01	69,198	23,900	19,880	19,121	19,121	15,071	90,314	790	631
臼杵市	昭53.02.22	昭58.07.01	令02.04.01	37,350	13,384	14,000	16,136	16,136	13,655	29,120	377	570
豊後高田市	昭52.02.18	平05.03.31	令02.04.01	22,444	—	7,500	9,446	9,446	7,805	20,624	—	691
杵築市	平05.11.04	平12.03.31	令02.04.01	28,014	—	6,070	7,495	7,495	4,983	28,008	—	320
宇佐市	昭60.03.04	平04.03.31	令02.04.01	54,479	—	15,760	15,745	15,745	12,417	43,905	—	679
国東市	平05.04.23	平10.03.31	令02.04.01	26,943	—	3,400	3,826	3,800	2,724	31,810	—	303
日出町	昭52.03.08	昭61.04.01	平31.04.01	28,333	—	21,600	16,246	16,246	13,382	7,326	—	774
法適計	—	—	—	1,005,376	542,811	735,470	551,719	551,693	491,739	429,627	11,480	21,453
津久見市	昭51.12.27	昭57.03.31	昭51.12.27	16,582	7,884	8,600	9,098	9,098	7,398	7,948	293	318
法非適計	—	—	—	16,582	7,884	8,600	9,098	9,098	7,398	7,948	293	318
法適・非適計	—	—	—	1,021,958	550,695	744,070	560,817	560,791	499,137	437,575	11,773	21,771

区分 市町村名	現在排水 区域面積 (ha)	現在処理 区域面積 (ha)	総人口 普及率 (%)	総面積 普及率 (%)	総事業費 (当年度末まで の建設投資累 額・千円)	左の財源				総事業費の使途内訳 管渠費
						国庫補助金 (NTT含む)	地方債	受益者 負担金	その他	
大分市	5,800	5,800	64.7	11.5	305,368,258	99,244,619	168,209,504	7,986,358	29,927,777	218,356,683
別府市	1,324	1,324	67.1	10.6	55,041,256	22,108,704	26,365,858	1,394,683	5,172,011	28,086,373
中津市	1,068	869	39.5	1.8	48,531,303	16,093,215	27,707,871	1,999,203	2,730,938	35,401,031
日田市	1,234	1,234	71.3	1.9	51,547,187	18,773,092	26,239,590	3,078,842	3,455,663	36,934,168
佐伯市	429	429	27.6	0.5	38,138,963	13,051,570	16,937,040	1,358,908	6,791,445	22,773,120
臼杵市	487	487	43.2	1.7	25,497,725	9,179,120	12,734,880	936,138	2,647,587	15,126,973
豊後高田市	515	515	42.1	2.5	20,529,810	6,768,504	8,998,306	692,585	4,070,415	15,895,196
杵築市	274	274	26.8	1.0	14,801,264	5,917,788	6,665,892	264,804	1,952,780	8,379,497
宇佐市	483	483	28.9	1.1	20,076,608	6,050,419	11,251,610	789,826	1,984,753	15,004,829
国東市	237	237	14.1	0.7	8,484,268	3,157,718	3,766,560	199,808	1,360,182	6,357,583
日出町	476	476	57.3	6.5	15,995,685	6,727,851	7,274,140	493,064	1,500,630	8,696,599
法適計	12,327	12,128	48.3	4.0	604,012,327	207,072,600	316,151,251	19,194,295	61,594,181	411,012,052
津久見市	290	290	54.9	3.6	18,120,851	6,448,737	7,689,420	629,886	3,352,808	11,447,540
法非適計	290	290	55	4	18,120,851	6,448,737	7,689,420	629,886	3,352,808	11,447,540
法適・非適計	12,617	12,418	54.9	2.8	622,133,178	213,521,337	323,840,671	19,824,181	64,946,989	422,459,592

区分 市町村名	総事業費の使途内訳(つづき)			補助対象 事業費 (千円)	下水管 敷設延長 (km)	種別延長(km)		未供用部分(km)		終末処理 場数	高度・ 高級処理 (箇所)	中級・ 簡易処理 (箇所)
	ポンプ場費	処理場費	その他			汚水管	雨水管	汚水管	雨水管			
大分市	23,061,663	63,765,597	184,315	183,387,870	1,914	1,374	540	1	1	5	5	0
別府市	5,447,110	21,412,867	94,906	41,116,185	301	228	73	0	0	1	1	0
中津市	1,726,472	11,391,293	12,507	30,806,036	198	189	9	0	0	1	1	0
日田市	1,193,244	12,608,270	811,505	35,084,491	336	299	37	0	0	1	1	0
佐伯市	1,621,730	9,859,309	3,884,804	24,044,417	124	114	10	0	0	1	1	0
臼杵市	2,297,820	7,294,664	778,268	16,800,103	118	110	8	0	0	1	1	0
豊後高田市	0	3,701,649	932,965	12,117,670	108	95	13	0	0	1	1	0
杵築市	1,975,913	3,873,537	572,317	11,836,476	60	57	3	0	0	1	1	0
宇佐市	0	4,780,242	291,537	11,804,407	127	124	3	5	0	1	1	0
国東市	0	2,102,148	24,537	6,249,337	49	49	0	0	0	1	1	0
日出町	895,745	6,231,825	171,516	11,712,647	101	97	4	0	0	1	1	0
法適計	38,219,697	147,021,401	7,759,177	384,959,639	3,436	2,736	700	6	1	15	15	0
津久見市	0	6,628,449	44,862	12,065,347	80	74	6	0	0	1	1	0
法非適計	0	6,628,449	44,862	12,065,347	80	74	6	0	0	1	1	0
法適・非適計	38,219,697	153,649,850	7,804,039	397,024,986	3,516	2,810	706	6	1	16	16	0

区分 市町村名	計画処理 能力 (m³/日)	現在処理 能力 (m³/日) (晴天時)	現在最大 処理水量 (m³/日) (晴天時)	現在晴天 時平均 処理水量 (m³/日)	年間総 処理水量 (千m³)	左の内訳		年間有収 水量 (千m³)	汚泥処理能力		年間総汚 泥処分量 (m³)	ポンプ場数
						汚水 (千m³)	雨水 (千m³)		汚泥量 (m³/日)	含水率(%)		
大分市	244,600	178,748	138,693	112,388	43,133	43,133	0	33,342	1,315	96	268,508	6
別府市	100,000	70,500	47,834	39,623	14,851	14,851	0	9,673	296	96	37,612	5
中津市	54,200	17,700	13,437	10,876	4,022	4,022	0	2,915	60	83	15,723	1
日田市	21,500	21,500	20,132	15,855	6,210	6,210	0	5,294	168	98	43,296	3
佐伯市	19,500	19,500	12,314	10,009	3,393	3,393	0	1,908	57	98	19,478	2
臼杵市	9,150	9,150	5,543	4,868	1,883	1,883	0	1,603	68	96	6,663	4
豊後高田市	4,440	4,440	4,642	3,429	1,327	1,327	0	946	43	99	8,966	0
杵築市	4,100	4,100	1,533	1,395	539	539	0	508	4	83	0	3
宇佐市	8,750	8,750	8,625	5,133	1,995	1,995	0	1,701	3	84	1,205	0
国東市	3,300	3,300	1,431	1,099	428	428	0	418	7	99	208	0
日出町	10,800	7,200	5,280	4,680	1,841	1,841	0	1,428	50	99	8,271	1
法適計	480,340	344,888	259,464	209,355	79,622	79,622	0	59,736	2,071	-	409,930	25
津久見市	8,400	8,400	5,481	2,945	1,269	1,269	0	917	29	98	5,646	0
法非適計	8,400	8,400	5,481	2,945	1,269	1,269	0	917	29	98	5,646	0
法適・非適計	488,740	353,288	264,945	212,300	80,891	80,891	0	60,653	2,100	-	415,576	25

区分 市町村名	ポンプ場排水能力		損益勘定 所属職員 (人)	うち 管渠部門	うち ポンプ場 部門	うち 処理場 部門	うち その他総務 管理部門	資本勘定 所属職員 (人)	職員計 (人)	企業債残高 (千円)
	晴天時 (m³/日)	雨天時 (m³/分)								
大分市	65,232	0	34	9	0	5	20	53	87	77,863,898
別府市	189,936	0	17	0	0	0	17	8	25	9,202,693
中津市	0	540	12	2	0	3	7	4	16	11,468,492
日田市	35,136	0	13	2	0	2	9	4	17	9,272,166
佐伯市	5,760	0	4	1	0	0	3	4	8	5,706,027
臼杵市	10,368	464	6	0	0	1	5	2	8	5,388,194
豊後高田市	0	0	6	1	0	1	4	1	7	3,017,412
杵築市	0	331	4	0	1	0	3	4	8	3,855,168
宇佐市	0	0	8	1	0	1	6	6	14	5,901,099
国東市	0	0	3	1	0	0	2	0	3	867,606
日出町	3,024	0	2	0	0	1	1	2	4	2,743,421
法適計	309,456	1,335	109	17	1	14	77	88	197	135,286,176
津久見市	0	0	4	0	0	2	2	2	6	2,735,800
法非適計	0	0	4	0	0	2	2	2	6	2,735,800
法適・非適計	309,456	1,335	113	17	1	16	79	90	203	138,021,976

(2) 収益的収支に関する調

(単位:千円)

区分 市町村名	1 総収益		ア 料金収入	イ 雨水処理 負担金	ウ 受託工事 収益	エ その他	(2) 営業外収益		イ 県補助金	ウ 他会計 繰入金	エ その他
	A	(1) 営業収益					ア 国庫補助金	イ その他			
津久見市	337,935	157,615	157,460	49	0	106	180,320	0	2,574	158,349	19,397
県計	337,935	157,615	157,460	49	0	106	180,320	0	2,574	158,349	19,397

区分 市町村名	2 総費用		ア 職員給与費	イ 受託工事費	ウ その他	(2) 営業外費用	ア 支払利息	イ その他		収支差引 A-B=C	
	B	(1) 営業費用						(地方債 利息)	(その他借入 金利息)		
津久見市	168,674	136,270	19,374	0	116,896	32,404	24,719	24,719	0	7,685	169,261
県計	168,674	136,270	19,374	0	116,896	32,404	24,719	24,719	0	7,685	169,261

(3) 資本的収支に関する調

(単位:千円)

区分 市町村名	1 資本的 収入		イ 他会計 出資金	ウ 他会計 補助金	エ 他会計 借入金	オ 固定資産 売却代金	カ 国庫補助金	キ 県補助金	ク 工事負担金	ケ その他
	D	ア 地方債								
津久見市	399,443	151,200	0	87,372	0	0	154,995	0	3,300	2,576
県計	399,443	151,200	0	87,372	0	0	154,995	0	3,300	2,576

区分 市町村名	2 資本的 支出	ア 建設改良費	建設改良費の内訳					建設改良費の財源内訳			
			うち 職員給与費	うち 建設利息	補助対象 事業費	左記に対す る財源とし ての地方債	単独事業費	左記に対す る財源とし ての地方債	地方債 (政府資金)	地方債 (地方公共団体 金融機構資金)	(その他)
津久見市	575,751	353,085	16,568	0	236,799	119,900	116,286	21,200	115,400	25,700	0
県計	575,751	353,085	16,568	0	236,799	119,900	116,286	21,200	115,400	25,700	0

区分 市町村名	建設改良費の財源内訳(つづき)					イ 地方債 償還金	うち 政府資金 繰上償還金	うち 機構資金 繰上償還金	うち その他 繰上償還金	ウ 他会計長期 借入返還金	エ 他会計への 繰入金	オ その他
	国庫補助金	県補助金	工事負担金	他会計 繰入金	その他							
津久見市	154,995	0	3,300	53,690	0	222,666	0	0	0	0	0	0
県計	154,995	0	3,300	53,690	0	222,666	0	0	0	0	0	0

区分 市町村名	収支差引 D-E=F	収支再差引 C+F=G	積立金 H	前年度 からの 繰越金 I	うち 地方債	前年度 繰上充用金 J	形式収支 G-H+I-J +K+L=M	未収入 特定財源	うち 国庫(県) 支出金	うち 地方債	うち その他	翌年度に 繰越すべき 財源 N
県計	▲176,308	▲7,047	2,574	12,478	0	0	6,457	17,075	8,375	8,700	0	5,301

区分 市町村名	実質収支 M-N		行政投資額			退職手当 支出額	給料総額	収益的支出 に充てた 地方債 K	収益的支出 に充てた 他会計 借入金 L	建設改良費の内訳		
	黒字	赤字 (▲)	うち 国費	うち 県費	うち 市町村費					管渠費	ポンプ場費	
津久見市	1,156	0	369,922	154,995	0	214,927	0	16,302	3,600	0	120,235	0
県計	1,156	0	369,922	154,995	0	214,927	0	16,302	3,600	0	120,235	0

区分 市町村名	建設改良費の内訳(つづき)					建設改良費 の用地取得 費の内先行 取得用地分	取得用地 面積 (m²)	補助対象 事業分 (m²)	単独 事業分 (m²)	取得用地 面積のうち先 行取得用地 面積(m²)
	処理場費	建設利息	その他	建設改良費 のうち用地 取得費	補助対象 事業分					
津久見市	232,850	0	0	0	0	0	0	0	0	0
県計	232,850	0	0	0	0	0	0	0	0	0

区分 市町村名	建設改良費 の翌年度へ の繰越額	建設改良費の翌年度への繰越額のうち					支払繰延額
		補助対象 事業分	単独 事業分	継続費連次 繰越額	繰越明許費 繰越額	事故繰越額	
津久見市	22,376	22,376	0	0	22,376	0	0
県計	22,376	22,376	0	0	22,376	0	0

(4) 経営分析に関する調

区分 市町村名	使用料対象経費	使用料体系	現行使用料 施行年月日	現行使用料					
				一般家庭用 20m ³ /月 (円)	業務用 100m ³ /月 (円)	業務用 500m ³ /月 (円)	業務用 1000m ³ /月 (円)	業務用 5000m ³ /月 (円)	業務用 10000m ³ /月 (円)
大分市	維持管理費の全部、資本費の一部	・従量制・累進制	平 25.04.01	2,791	19,313	116,553	251,853	1,439,853	2,924,853
別府市	維持管理費、資本費の全部	・従量制・累進制	平 16.04.01	2,150	14,320	80,320	171,320	899,320	1,890,320
中津市	維持管理費の全部	・従量制	平 12.06.01	3,300	19,937	110,137	22,887	1,124,887	1,080,474
日田市	維持管理費の全部、資本費の一部	・従量制・累進制	平 09.04.01	3,130	19,360	114,560	233,560	1,185,560	2,375,560
佐伯市	維持管理費の全部	・従量制・累進制・その他	昭 62.04.01	2,910	16,930	93,930	190,180	960,180	1,922,680
臼杵市	維持管理費の全部	・従量制・累進制	平 01.10.01	2,920	19,750	107,750	217,750	1,097,750	2,197,750
豊後高田市	維持管理費の全部	・従量制・累進制	平 17.03.31	2,940	17,840	94,840	191,090	961,090	1,923,590
杵築市	維持管理費の全部	・従量制・累進制	平 12.03.31	2,750	16,500	86,900	174,900	878,900	1,758,900
宇佐市	維持管理費の全部	・従量制・累進制	平 03.04.01	2,930	17,790	94,590	190,590	958,590	1,918,590
国東市	維持管理費の一部	・従量制・累進制・定額制	平 28.04.01	3,080	16,840	97,640	198,640	1,006,640	2,016,640
日出町	維持管理費の全部、資本費の一部	・従量制	平 21.04.01	2,809	18,072	97,272	196,272	988,272	1,978,272
法適計	-	-	-	-	-	-	-	-	-
津久見市	維持管理費の全部	・従量制・累進制	平 09.04.01	2,810	18,470	100,550	203,150	1,023,950	2,049,950
法非適計	-	-	-	-	-	-	-	-	-
法適・非適計	-	-	-	-	-	-	-	-	-

区分 市町村名	実質使用料改定			工事負担金							
	実質使用料改定率		使用料 算定期間 (年)	受益者負担金							
	一般家庭用 20m ³ /月(%)	平均 (%)		負担金制度 採用年月日	負担率 (条例) %	負担率 (実質) %	年賦期間 (年)	m ² 当たり単 価(円/m ²)	戸当たり単 価(円/戸)	現行単価 施行年月日	当年度 徴収額
大分市	0.0	0.0	0.0	昭 47.03.09	20.0	6.8	5.0	365.0	0.0	昭 47.03.09	84,470
別府市	0.0	0.0	0.0	昭 48.04.01	2.0	4.3	5.0	350.0	0.0	平 29.08.17	10,190
中津市	0.0	0.0	0.0	昭 61.04.01	0.0	19.8	5.0	400.0	0.0	昭 61.04.01	37,574
日田市	0.0	0.0	0.0	昭 48.12.24	20.0	4.7	5.0	500.0	0.0	平 27.04.01	16,262
佐伯市	0.0	0.0	0.0	昭 59.01.01	20.0	14.6	5.0	500.0	0.0	平 18.04.01	12,870
臼杵市	0.0	0.0	0.0	昭 56.03.24	20.0	8.5	5.0	450.0	0.0	平 04.04.01	15,855
豊後高田市	0.0	0.0	0.0	平 17.03.31	20.0	7.3	5.0	400.0	0.0	平 17.03.31	9,448
杵築市	0.0	0.0	0.0	平 10.12.22	0.0	12.2	5.0	300.0	0.0	平 12.03.31	8,344
宇佐市	0.0	0.0	0.0	平 04.07.08	0.2	15.1	5.0	400.0	0.0	平 03.04.01	14,091
国東市	0.0	0.0	0.0	平 09.06.25	0.0	15.4	5.0	300.0	0.0	平 09.06.25	527
日出町	0.0	0.0	0.0	昭 59.12.25	20.0	20.5	5.0	300.0	0.0	昭 59.12.25	8,560
法適計	-	-	-	-	-	-	-	-	-	-	218,191
津久見市	0.0	0.0	0	平 03.04.01	0.0	1.7	5	450	0	平 03.04.01	3,300
法非適計	-	-	-	-	-	-	-	-	-	-	3,300
法適・非適計	-	-	-	-	-	-	-	-	-	-	221,491

区分 市町村名	工事負担金		建設中施 設の地方 債償還金
	その他の負 担金当年度 徴収額	工事負担金 当年度徴収 額計	
大分市	17,565	102,035	0
別府市	0	10,190	0
中津市	0	37,574	0
日田市	610	16,872	0
佐伯市	0	12,870	0
臼杵市	0	15,855	0
豊後高田市	924	10,372	0
杵築市	0	8,344	0
宇佐市	339	14,430	0
国東市	0	527	0
日出町	0	8,560	0
法適計	19,438	237,629	0
津久見市	0	3,300	0
法非適計	0	3,300	0
法適・非適計	19,438	240,929	0

ケ 特定環境保全公共下水道事業(法適用)

(1) 施設及び業務概況に関する調 …… 法非適用企業の項を参照

(2) 損益計算書

(単位:千円)

区分 市町村名	1 総収益		(1)営業収益					
	A (B+C+G)	B	ア 下水道 使用料	イ 雨水処理 負担金	ウ 受託工事 収益	エ その他営 業収益	(フ) 流域下水道 負担金	(イ) その他
中津市	238,783	49,852	49,824	0	0	28	0	28
日田市	92,366	11,716	11,713	0	0	3	0	3
佐伯市	315,837	64,599	49,235	0	0	15,364	0	15,364
臼杵市	165,451	32,688	25,849	0	0	6,839	0	6,839
豊後高田市	178,218	21,338	21,332	0	0	6	0	6
杵築市	202,916	34,764	34,763	0	0	1	0	1
宇佐市	173,594	17,879	17,629	0	0	250	0	250
豊後大野市	93,851	20,049	19,628	0	0	421	0	421
国東市	730,032	155,740	155,594	0	0	146	0	146
県計	2,191,048	408,625	385,567	0	0	23,058	0	23,058

区分 市町村名	(2)営業外収益								
	C	ア 受取利息 及び配当金	イ 受託工事 収益	ウ 国庫補助 金	エ 県補助金	オ 他会計補 助金	カ 長期前受金 戻入	キ 資本費 繰入収益	ク 雑収益
中津市	188,879	0	0	0	0	111,780	77,094	0	5
日田市	80,650	0	0	0	0	21,895	58,742	0	13
佐伯市	251,097	7	0	0	0	152,692	98,336	0	62
臼杵市	132,763	0	0	0	0	60,656	72,107	0	0
豊後高田市	156,773	593	0	0	0	86,533	69,647	0	0
杵築市	167,737	0	0	0	0	87,642	80,095	0	0
宇佐市	155,715	0	0	0	0	76,727	78,988	0	0
豊後大野市	73,773	0	0	0	0	46,948	26,825	0	0
国東市	574,290	636	0	0	2,356	242,570	300,966	0	27,762
県計	1,781,677	1,236	0	0	2,356	887,443	862,800	0	27,842

区分 市町村名	2 総費用		(1)営業費用									
	D (E+F+H)	E	ア 管渠費	イ ポンプ場 費	ウ 処理場費	エ 受託工事 費	オ 業務費	カ 総係費	キ 減価償却 費	ク 資産減耗 費	ケ 流域下水 道負担金	コ その他 営業費用
中津市	208,061	191,249	527	16,827	9,079	0	3,261	9,052	152,503	0	0	0
日田市	92,044	89,176	823	0	13,073	0	652	525	39,542	34,561	0	0
佐伯市	315,837	285,626	23,406	0	63,161	0	0	1,976	189,737	0	0	7,346
臼杵市	165,802	152,151	2,963	0	20,551	0	0	1,143	127,494	0	0	0
豊後高田市	180,141	161,768	5,556	0	23,178	0	1,697	8,315	122,143	876	0	3
杵築市	202,127	184,168	3,386	0	10,681	0	0	10,562	149,370	254	0	9,915
宇佐市	182,249	166,244	607	0	19,366	0	0	258	146,013	0	0	0
豊後大野市	82,698	76,904	1,179	0	13,585	0	0	12,732	49,195	213	0	0
国東市	730,032	673,942	41,610	0	106,207	0	0	20,255	503,596	2,274	0	0
県計	2,158,991	1,981,228	80,057	16,827	278,881	0	5,610	64,818	1,479,593	38,178	0	17,264

区分 市町村名	(2)営業外費用						3 経常利益	4 経常損失
	F	ア 支払利息	イ 企業債取 扱諸費	ウ 受託工事 費	エ 繰延勘定 償却	オ その他営 業外費用	(B+C) -(E+F)	(B+C) -(E+F)
中津市	16,812	16,805	0	0	0	7	30,670	0
日田市	2,726	2,707	0	0	0	19	464	0
佐伯市	22,121	21,365	0	0	0	756	7,949	0
臼杵市	10,970	10,970	0	0	0	0	2,330	0
豊後高田市	17,303	16,435	0	0	0	868	0	960
杵築市	15,994	15,994	0	0	0	0	2,339	0
宇佐市	9,702	9,702	0	0	0	0	0	2,352
豊後大野市	3,106	3,104	0	0	0	2	13,812	0
国東市	48,896	48,417	0	0	0	479	7,192	0
県計	147,630	145,499	0	0	0	2,131	64,756	3,312

区分 市町村名	5特別利益 G	6特別損失 H			7特別損失 H	
		(1) 他会計繰入金	(2) 固定資産売却益	(3) その他	(1) 職員給与費	(2) その他
中津市	52	0	0	52	0	0
日田市	0	0	0	0	142	142
佐伯市	141	0	0	141	8,090	2,429
臼杵市	0	0	0	0	2,681	0
豊後高田市	107	0	0	107	1,070	0
杵築市	415	0	0	415	1,965	702
宇佐市	0	0	0	0	6,303	0
豊後大野市	29	0	0	29	2,688	784
国東市	2	0	0	2	7,194	3,076
県計	746	0	0	746	30,133	6,991

区分 市町村名	7 純利益 A-D	8 純損失 (▲) A-D	9前年度繰越利益剰余金	10その他未処分利益剰余金変動額	11当年度未処分利益剰余金	収益的支出に充てた企業債	収益的支出に充てた他会計借入金
日田市	322	0	▲ 3,032	0	▲ 2,710	0	0
佐伯市	0	0	0	0	0	0	0
臼杵市	0	351	0	0	▲ 351	0	0
豊後高田市	0	1,923	0	0	▲ 1,923	0	0
杵築市	789	0	0	0	789	0	0
宇佐市	0	8,655	0	0	▲ 8,655	0	0
豊後大野市	11,153	0	0	0	11,153	0	0
国東市	0	0	0	0	0	0	0
県計	42,986	10,929	▲ 32,405	0	▲ 348	0	0

(3) 資本的収支に関する調

(単位:千円)

区分 市町村名	資 本 的 収 入									
	(1)企業債	建設改良のためのもの	その他	(2)他会計出資金	他会計負担金	他会計借入金	他会計補助金	固定資産売却代金	国庫補助金	県補助金
中津市	2,596	2,596	0	0	0	0	0	0	0	3,115
日田市	0	0	0	11,000	0	0	15	0	3,358	0
佐伯市	0	0	0	95,000	0	0	3,265	0	2,057	6,691
臼杵市	29,000	0	29,000	0	0	0	12,764	0	0	877
豊後高田市	57,000	19,300	37,700	0	0	0	0	0	21,500	777
杵築市	88,600	63,600	25,000	19,590	0	0	250	0	65,444	5,511
宇佐市	0	0	0	0	0	0	9,718	0	0	0
豊後大野市	0	0	0	6,292	0	0	0	0	0	0
国東市	53,000	53,000	0	0	0	0	88,000	0	62,988	0
県計	230,196	138,496	91,700	131,882	0	0	114,012	0	155,347	16,971

区分 市町村名	資 本 的 収 入					
	(3)工事負担金	(4)その他	計 (a)	翌年度繰越財源充当額 (b)	前年度同意等債収入額 (c)	純計 (a)-(b)-(c) (d)
中津市	2,847	0	8,558	0	0	8,558
日田市	7,958	855	23,186	0	0	23,186
佐伯市	2,680	7,163	116,856	0	0	116,856
臼杵市	477	4,170	47,288	0	0	47,288
豊後高田市	480	4,600	84,357	0	0	84,357
杵築市	90	6,000	185,485	0	0	185,485
宇佐市	0	0	9,718	0	0	9,718
豊後大野市	0	0	6,292	0	0	6,292
国東市	925	9,731	214,644	0	0	214,644
県計	15,457	32,519	696,384	0	0	696,384

区分 市町村名	資 本 的 支 出								差 引 (d)-(e)	
	(1)建設改良費		(2)企業債償還金	(3)他会計長期借入金返還金	(4)他会計への支出金	(5)その他	計 (e)	差 額	不足額 (▲)(f)	
	うち職員給与費	うち建設利息								
中津市	2,596	0	60,561	60,561	0	0	63,157	0	54,599	
日田市	18,792	0	12,188	11,866	322	0	30,983	0	7,797	
佐伯市	16,356	10,215	177,490	177,490	0	0	200,544	0	83,688	
臼杵市	18,252	8,590	79,032	55,724	23,308	0	97,284	0	49,996	
豊後高田市	48,643	0	79,749	66,395	13,354	0	129,762	0	45,405	
杵築市	141,891	8,044	116,616	79,578	37,038	0	264,018	0	78,533	
宇佐市	352	0	89,111	89,111	0	0	89,463	0	79,745	
豊後大野市	6,292	0	29,797	19,495	10,302	0	36,089	0	29,797	
国東市	129,364	0	279,922	279,922	0	0	412,277	0	197,633	
県計	382,538	26,849	924,466	840,142	84,324	0	1,323,577	0	627,193	

区分 市町村名	補てん財源							計 (g)	補てん財源 不足額 (▲) (f)-(g)	補てん財源 その他のうち 消費税資 本的収支調 整額	当年度同意 等債で未借 入又は未発 行の額
	過年度分損 益勘定留保 資金	当年度分損 益勘定留保 資金	繰越利益剰 余金処分額	当年度利益 剰余金処分 額	積立金取り 崩し額	繰越工事資 金	その他				
中津市	0	54,599	0	0	0	0	0	54,599	0	0	0
日田市	0	6,469	0	0	0	0	1,328	7,797	0	674	0
佐伯市	0	83,883	0	0	0	0	-195	83,688	0	-195	0
臼杵市	0	49,996	0	0	0	0	0	49,996	0	0	0
豊後高田市	0	43,482	0	0	0	0	1,923	45,405	0	1,923	0
杵築市	0	65,643	0	0	0	0	12,890	78,533	0	5,901	0
宇佐市	0	47,745	0	0	0	0	32,000	79,745	0	0	0
豊後大野市	0	7,253	0	0	0	0	22,544	29,797	0	572	0
国東市	0	174,494	0	0	0	0	23,139	197,633	0	5,065	0
県計	0	533,564	0	0	0	0	93,629	627,193	0	13,940	0

区分 市町村名	行政投資実績額(税込み)				企業債償還金のうち繰上償還金分			建設改良費の財源内訳			
	投資額	財源内訳			政府資金	機構資金	その他資金	企業債			国庫補助金
		国費	県費	市町村費				財融資金	機構資金	その他資金	
中津市	6,764	0	0	6,764	0	0	0	0	2,596	0	0
日田市	19,286	0	0	19,286	0	0	0	0	0	0	3,358
佐伯市	33,071	2,057	0	31,014	0	0	0	0	0	0	2,057
臼杵市	20,425	0	0	20,425	0	0	0	0	0	0	0
豊後高田市	53,505	21,500	0	32,005	0	0	0	9,700	9,600	0	21,500
杵築市	145,623	65,444	0	80,179	0	0	0	56,600	7,000	0	65,444
宇佐市	688	0	0	688	0	0	0	0	0	0	0
豊後大野市	6,749	0	0	6,749	0	0	0	0	0	0	0
国東市	138,661	62,988	0	75,673	0	0	0	53,000	0	0	62,988
県計	424,772	151,989	0	272,783	0	0	0	119,300	19,196	0	155,347

区分 市町村名	建設改良費の財源内訳				建設改良費の内訳					
	県補助金	工事負担金	他会計繰入金	その他	管渠費	ポンプ場費	処理場費	流域下水道 建設費負担 金	建設利息	その他
中津市	0	0	0	0	2,596	0	0	0	0	0
日田市	0	0	0	15,434	16,555	0	2,175	0	0	62
佐伯市	0	2,680	11,619	0	12,243	0	4,113	0	0	0
臼杵市	0	0	120	18,132	9,912	0	8,340	0	0	0
豊後高田市	0	480	0	7,363	40,443	0	8,200	0	0	0
杵築市	0	90	250	12,507	139,713	0	2,178	0	0	0
宇佐市	0	0	0	352	0	0	352	0	0	0
豊後大野市	0	0	6,292	0	1,705	0	4,587	0	0	0
国東市	0	925	2,720	9,731	8,998	0	120,366	0	0	0
県計	0	4,175	21,001	63,519	232,165	0	150,311	0	0	62

(4) 貸借対照表

(単位:千円)

区分 市町村名	1 固定資産								
	(1)有形固 定資産	ア土地	イ償却資産	ウ減価償 却累計 (▲)	エ建設仮勘 定	オその他	(2)無形固 定資産	(3)投資	
中津市	4,311,191	4,311,191	11,294	4,602,085	302,188	0	0	0	0
日田市	727,648	691,974	1,369	714,236	39,542	15,911	0	0	35,674
佐伯市	6,064,696	6,057,998	90,192	6,157,543	189,737	0	0	0	6,698
臼杵市	2,076,116	2,076,116	39,668	2,036,448	127,494	0	127,494	0	0
豊後高田市	3,765,103	3,679,870	33,886	3,768,127	122,143	0	0	0	85,233
杵築市	3,182,965	3,136,048	47,706	3,236,976	149,370	736	0	0	46,917
宇佐市	2,019,325	2,005,697	42,424	2,109,286	146,013	0	0	0	13,628
豊後大野市	1,108,642	1,106,132	12,294	1,143,033	49,195	0	0	432	2,078
国東市	10,189,560	10,074,531	400,585	10,177,542	503,596	0	0	4,104	110,925
県計	33,445,246	33,139,557	679,418	33,945,276	1,629,278	16,647	127,494	4,536	301,153

区分 市町村名	2 流動資産					3 繰延資産	4 資産合計 1~3の計
	現金及び 預金	未収金及び 未収収益	貸倒引当金 (▲)	貯蔵品	短期有価証 券		
中津市	51,331	41,305	10,119	93	0	0	4,362,522
日田市	14,067	4,448	9,479	14	154	0	741,715
佐伯市	23,568	2,035	21,637	104	0	0	6,088,264
臼杵市	32,387	30,021	2,405	39	0	0	2,108,503
豊後高田市	11,596	7,588	4,020	12	0	0	3,776,699
杵築市	74,592	64,367	10,230	5	0	0	3,257,557
宇佐市	36,491	31,814	5,557	880	0	0	2,055,816
豊後大野市	23,889	20,413	3,575	99	0	0	1,132,531
国東市	196,169	102,747	93,791	369	0	0	10,385,729
県計	464,090	304,738	160,813	1,615	154	0	33,909,336

区分 市町村名	5 固定負債				6 流動負債			
	(1)企業債	(2)長期借入金	(3)引当金	(4)その他	(1)企業債	(2)引当金	(3)未払金 及び 未払費用	(4)その他
中津市	830,583	830,583	0	0	65,885	61,677	0	4,076
日田市	138,612	138,513	0	99	17,711	12,957	337	2,326
佐伯市	1,369,027	1,369,027	0	0	194,490	182,436	2,388	9,651
臼杵市	581,163	581,163	0	0	86,310	75,530	755	10,024
豊後高田市	919,722	919,722	0	0	75,661	72,448	661	2,529
杵築市	1,182,502	1,181,706	0	796	181,257	113,887	1,423	51,574
宇佐市	635,833	635,250	0	583	136,594	84,774	583	1,237
豊後大野市	187,242	187,242	0	0	27,820	26,190	777	853
国東市	1,949,781	1,949,781	0	0	435,751	277,057	2,500	22,622
県計	7,794,465	7,792,987	0	1,478	1,221,479	906,956	9,424	104,892

区分 市町村名	7 繰延収益		8 負債合計		9 資本金			
	(1)長期前受金	(2)長期前受金 収益化 累計額(▲)	5+6+7		ア 固有資本 金	イ 再評価組 入資本金	ウ 繰入資本 金	エ 組入資本 金
中津市	2,093,424	2,241,900	148,476	2,989,892	1,363,694	0	0	0
日田市	539,534	572,361	32,827	695,857	11,015	0	11,015	0
佐伯市	3,084,713	3,183,049	98,336	4,648,230	1,365,379	0	1,365,379	0
臼杵市	1,156,486	1,228,593	72,107	1,823,959	263,078	0	0	0
豊後高田市	1,894,300	1,963,947	69,647	2,889,683	857,054	0	0	0
杵築市	1,619,498	1,699,460	79,962	2,983,257	252,515	0	19,840	0
宇佐市	1,227,191	1,306,179	78,988	1,999,618	57,413	0	0	0
豊後大野市	537,822	564,492	26,670	752,884	366,928	0	0	0
国東市	5,097,460	5,397,030	299,570	7,482,992	2,678,311	0	88,000	0
県計	17,250,428	18,157,011	906,583	26,266,372	7,215,387	0	1,490,926	0

区分 市町村名	10 剰余金					
	(1)資本剰余 金	ア 国庫補助 金	イ 都道府県 補助金	ウ 工事負担 金	エ 再評価積 立金	オ その他
中津市	8,936	7,587	3,730	0	0	3,857
日田市	34,843	37,553	688	36,525	156	184
佐伯市	74,655	74,655	13,268	466	0	60,921
臼杵市	21,466	21,817	19,834	0	0	1,983
豊後高田市	29,962	31,885	31,885	0	0	0
杵築市	21,785	20,996	20,996	0	0	0
宇佐市	▲1,215	7,440	7,440	0	0	0
豊後大野市	12,719	1,566	1,566	0	0	0
国東市	224,426	224,426	200,293	0	0	24,133
県計	427,577	427,925	299,700	36,991	156	91,078

区分 市町村名	剰余金								11 その他 有価証券 評価差額 金	12 資本合計 9+10+11	
	(2)利益剰余金										
	ア 減債積立 金	イ 利益積立 金	ウ 建設改良 積立金	エ その他積 立金	オ 当年度未 処分利益 剰余金	当年度未 処理欠損 金(▲)	うち当年度 純利益	うち当年度 純損失(▲)			
中津市	1,349	0	0	0	0	1,349	0	30,722	0	0	1,372,630
日田市	▲2,710	0	0	0	0	0	2,710	322	0	0	45,858
佐伯市	0	0	0	0	0	0	0	0	0	0	1,440,034
臼杵市	▲351	0	0	0	0	0	351	0	351	0	284,544
豊後高田市	▲1,923	0	0	0	0	0	1,923	0	1,923	0	887,016
杵築市	789	0	0	0	0	789	0	789	0	0	274,300
宇佐市	▲8,655	0	0	0	0	0	8,655	0	8,655	0	56,198
豊後大野市	11,153	0	0	0	0	11,153	0	11,153	0	0	379,647
国東市	0	0	0	0	0	0	0	0	0	0	2,902,737
県計	▲348	0	0	0	0	13,291	13,639	42,986	10,929	0	7,642,964

区分 市町村名	13 負債・資本 合計	14 不良債務	15 実質資金 不足額	経常利益	経常損失 (▲)
	8+12				
中津市	4,362,522	0	0	30,670	0
日田市	741,715	0	0	464	0
佐伯市	6,088,264	0	0	7,949	0
臼杵市	2,108,503	0	0	2,330	0
豊後高田市	3,776,699	6,149	6,149	0	960
杵築市	3,257,557	0	0	2,339	0
宇佐市	2,055,816	15,329	15,329	0	2,352
豊後大野市	1,132,531	0	0	13,812	0
国東市	10,385,729	0	0	7,192	0
県計	33,909,336	21,478	21,478	64,756	3,312

コ 特定環境保全公共下水道事業(法非適用)

(1) 施設及び業務概況に関する調

区分 市町村名	建設事業 開始年月日	供用開始 年月日	法適用 年月日・ 特別会計 設置年月日	行政区域内 人口(人)	市街地人口 (人)	全体計画 人口(人)	現在排水 区域内人口 (人)	現在処理 区域内人口 (人)	現在水洗 便所設置済 人口(人)	行政区域 面積(ha)	市街地 面積 (ha)	全体計画 面積(ha)
中津市	平 07.04.01	平 11.04.21	平 31.04.01	83,517	26,410	3,840	3,432	3,432	2,739	49,144	713	200
日田市	平 08.03.06	平 14.10.01	令 02.04.01	63,434	28,613	770	744	744	554	66,603	718	55
佐伯市	平 05.01.06	平 09.03.31	平 04.04.01	69,198	23,900	3,246	4,110	4,110	3,009	90,314	790	166
臼杵市	平 05.08.12	平 13.03.30	令 02.04.01	37,350	13,384	1,950	1,910	1,910	1,446	29,120	377	134
豊後高田市	平 13.04.01	平 19.03.31	令 02.04.01	22,444	—	2,480	2,153	2,153	1,403	20,624	—	143
杵築市	平 05.12.28	平 13.03.30	令 02.04.01	28,014	—	2,600	2,376	2,376	1,531	28,008	—	177
宇佐市	平 05.07.01	平 13.03.30	令 02.04.01	54,479	—	2,230	1,723	1,723	1,078	43,905	—	99
豊後大野市	平 08.04.02	平 12.03.31	令 02.04.01	34,495	—	1,600	1,184	1,184	1,011	60,314	—	78
国東市	平 04.09.09	平 09.03.20	令 02.04.01	26,943	—	9,700	11,350	11,262	9,188	31,810	—	608
法適計	—	—	—	419,874	92,307	28,416	28,982	28,894	21,959	419,842	2,598	1,660
姫島村	平 04.08.27	平 08.03.19	平 03.04.01	1,912	—	2,800	1,610	1,610	1,532	699	—	71
法非適計	—	—	—	1,912	0	2,800	1,610	1,610	1,532	699	0	71
法適・非適計	—	—	—	421,786	92,307	31,216	30,592	30,504	23,491	420,541	2,598	1,731

区分 市町村名	現在排水 区域面積 (ha)	現在処理 区域面積 (ha)	総人口 普及率 (%)	総面積 普及率 (%)	総事業費 (当年度未まで の建設投資累 額:千円)	左の財源				総事業費の使途内訳 管渠費
						国庫補助金 (NTT含む)	地方債	受益者 負担金	その他	
中津市	200	200	4.1	0.4	6,062,770	2,249,710	2,610,096	166,518	1,036,446	5,322,566
日田市	55	55	1.2	0.1	1,346,196	407,358	417,900	0	522,928	1,131,356
佐伯市	163	163	5.9	0.2	8,705,398	3,195,806	4,191,310	102,057	1,216,225	6,139,830
臼杵市	124	124	5.1	0.4	4,431,467	2,017,031	1,793,900	56,864	563,672	3,586,788
豊後高田市	141	141	9.6	0.7	3,947,552	1,293,273	2,224,500	47,543	392,236	3,360,636
杵築市	121	121	8.5	0.4	5,245,770	2,211,718	2,310,300	79,346	644,406	3,495,362
宇佐市	99	99	3.2	0.2	4,161,623	1,900,283	1,772,000	17,988	471,352	3,081,854
豊後大野市	77	77	3.4	0.1	1,471,628	463,950	847,700	49,710	110,268	1,309,083
国東市	607	607	41.8	1.9	22,091,128	8,395,361	9,372,900	449,871	3,872,996	15,057,952
法適計	1,587	1,587	83	4	57,465,522	22,134,490	25,540,606	969,897	8,820,529	42,485,427
姫島村	71	71	84.2	10.2	1,981,840	568,800	996,900	0	416,140	1,402,370
法非適計	71	71	84	10	1,981,840	568,800	996,900	0	416,140	1,402,370
法適・非適計	1,658	1,658	167	15	59,447,362	22,703,290	26,537,506	969,897	9,236,669	43,887,797

区分 市町村名	総事業費の使途内訳(つづき)			補助対象 事業費 (千円)	下水管 敷設延長 (km)	種別延長(km)		未供用部分(km)		終末処理 場数	高度・ 高級処理 (箇所)	中級・ 簡易処理 (箇所)
	ポンプ場費	処理場費	その他			汚水管	雨水管	汚水管	雨水管			
中津市	400,262	254,146	85,796	4,388,719	65	65	0	0	0	1	1	0
日田市	0	213,904	2,926	814,740	14	14	0	0	0	1	1	0
佐伯市	0	2,003,493	562,075	6,058,131	48	48	0	0	0	3	3	0
臼杵市	0	734,187	110,492	3,864,589	25	25	0	0	0	1	1	0
豊後高田市	0	476,805	110,111	2,662,478	47	47	0	0	0	2	2	0
杵築市	0	1,119,650	630,758	4,262,592	37	37	0	0	0	1	1	0
宇佐市	0	1,045,789	33,980	3,521,190	27	27	0	0	0	1	1	0
豊後大野市	0	162,545	0	1,163,307	20	20	0	0	0	1	1	0
国東市	0	4,992,287	2,040,889	16,479,576	158	158	0	0	0	3	3	0
法適計	400,262	11,002,806	3,577,027	43,215,322	441	441	0	0	0	14	14	0
姫島村	0	547,247	32,223	1,130,455	20	20	0	0	0	1	1	0
法非適計	0	547,247	32,223	1,130,455	20	20	0	0	0	1	1	0
法適・非適計	400,262	11,550,053	3,609,250	44,345,777	461	461	0	0	0	15	15	0

区分 市町村名	計画処理 能力 (m³/日)	現在処理 能力 (m³/日) (晴天時)	現在最大 処理水量 (m³/日) (晴天時)	現在晴天 時平均 処理水量 (m³/日)	年間総 処理水量 (千m³)	左の内訳		年間有収 水量 (千m³)	汚泥処理能力		年間総汚 泥処分量 (m³)	ポンプ場数
						汚水 (千m³)	雨水 (千m³)		汚泥量 (m³/日)	含水率(%)		
中津市	670	670	337	228	333	333	0	287	1	82	244	1
日田市	450	450	343	248	91	91	0	90	0	83	2,289	0
佐伯市	2,650	3,180	1,213	999	363	363	0	343	9	83	6,088	0
臼杵市	900	900	502	382	140	140	0	156	27	99	1,525	0
豊後高田市	2,000	1,300	942	792	258	258	0	173	0	0	0	0
杵築市	1,800	1,800	622	527	208	208	0	196	13	99	1,642	0
宇佐市	1,500	1,500	498	345	138	138	0	135	38	83	1,145	0
豊後大野市	700	700	1,240	308	109	109	0	106	3	98	1,153	0
国東市	6,950	6,950	3,464	3,057	1,170	1,170	0	996	23	99	559	0
法適計	17,620	17,450	9,161	6,886	2,810	2,810	0	2,482	114	726	14,645	1
姫島村	1,440	1,440	800	425	155	155	0	145	12	99	1,531	0
法非適計	1,440	1,440	800	425	155	155	0	145	12	99	1,531	0
法適・非適計	19,060	18,890	9,961	7,311	2,965	2,965	0	2,627	126	825	16,176	1

区分 市町村名	ポンプ場排水能力		損益勘定 所属職員 (人)	うち				資本勘定 所属職員 (人)	職員計 (人)	企業債残高 (千円)
	晴天時 (m³/日)	雨天時 (m³/分)		うち 管渠部門	うち ポンプ場 部門	うち 処理場 部門	うち その他総務 管理部門			
中津市	2,160	0	12	2	0	3	7	16	892,260	
日田市	0	0	1	0	0	1	0	1	151,470	
佐伯市	0	0	2	1	0	0	1	2	1,551,463	
臼杵市	0	0	0	0	0	0	1	1	656,693	
豊後高田市	0	0	1	0	0	0	1	1	992,170	
杵築市	0	0	1	0	0	0	1	2	1,295,593	
宇佐市	0	0	2	0	0	0	2	2	720,024	
豊後大野市	0	0	1	0	0	0	1	1	213,432	
国東市	0	0	7	2	0	0	5	7	2,226,838	
法適計	2,160	0	27	5	0	4	18	35	8,699,943	
姫島村	0	0	2	0	0	1	1	2	198,586	
法非適計	0	0	2	0	0	1	1	2	198,586	
法適・非適計	2,160	0	29	5	0	5	19	37	8,898,529	

(2) 収益的収支に関する調

(単位:千円)

区分 市町村名	1 総収益		(1) 営業収益					(2) 営業外収益		イ 他		
	A	(1) 営業収益	ア 料金収入	イ 雨水処理負担金	ウ 受託工事収益	エ その他	ア 営業外収益	ア 国庫補助金	イ 県補助金	ウ 他会計繰入金	エ その他	
姫島村	54,805	17,519	17,519	0	0	0	37,286	0	0	37,286	0	
県計	54,805	17,519	17,519	0	0	0	37,286	0	0	37,286	0	

区分 市町村名	2 総費用		(1) 営業費用				(2) 営業外費用		イ 他		収支差引 A-B=C
	B	(1) 営業費用	ア 職員給与費	イ 受託工事費	ウ その他	ア 営業外費用	ア 支払利息	(地方債利息)	(その他借入金利息)	イ その他	
姫島村	39,238	35,389	9,674	0	25,715	3,849	3,420	3,420	0	429	15,567
県計	39,238	35,389	9,674	0	25,715	3,849	3,420	3,420	0	429	15,567

(3) 資本的収支に関する調

(単位:千円)

区分 市町村名	1 資本的収入		イ 他		エ 他		カ 国庫補助金		キ 県補助金		ク 工事負担金		ケ その他	
	D	ア 地方債	イ 他会計出資金	ウ 他会計補助金	エ 他会計借入金	オ 固定資産売却代金	カ 国庫補助金	キ 県補助金	ク 工事負担金	ケ その他				
姫島村	30,114	18,000	0	2,114	0	0	10,000	0	0	0	0	0	0	0
県計	30,114	18,000	0	2,114	0	0	10,000	0	0	0	0	0	0	0

区分 市町村名	2 資本的支出		建設改良費の内訳					建設改良費の財源内訳				
	E	ア 建設改良費	うち職員給与費	うち建設利息	補助対象事業費	左記に対する財源としての地方債	単独事業費	左記に対する財源としての地方債	地方債 (政府資金) (地方公共団体金融機構資金) (その他)			
姫島村	45,685	20,330	0	0	20,000	9,000	330	0	9,000	0	0	0
県計	45,685	20,330	0	0	20,000	9,000	330	0	9,000	0	0	0

区分 市町村名	建設改良費の財源内訳(つづき)					イ 地方債償還金				ウ 他会計長期借入返還金		エ 他会計への繰入金		オ その他	
	国庫補助金	県補助金	工事負担金	他会計繰入金	その他	うち政府資金繰上償還金	うち機構資金繰上償還金	うちその他繰上償還金	ウ 他会計長期借入返還金	エ 他会計への繰入金	オ その他				
姫島村	10,000	0	0	1,330	0	25,355	0	0	0	0	0	0	0	0	0
県計	10,000	0	0	1,330	0	25,355	0	0	0	0	0	0	0	0	0

区分 市町村名	収支差引		積立金		前年度からの繰越金		前年度繰上充用金		形式収支		未収入特定財源		翌年度に繰越すべき財源	
	D-E=F	C+F=G	H	I	うち地方債	J	G-H+I-J	+K+L=M	うち国庫(県)支出金	うち地方債	うちその他	N		
姫島村	▲15,571	▲4	0	62	0	0	58	0	0	0	0	0	0	0
県計	▲15,571	▲4	0	62	0	0	58	0	0	0	0	0	0	0

区分 市町村名	実質収支 M-N		行政投資額			退職手当支出額	給料総額	収益的支出に充てた地方債 K	収益的支出に充てた他会計借入金 L	建設改良費の内訳		
	黒字	赤字(▲)	うち国費	うち県費	うち市町村費					管渠費	ポンプ場費	
姫島村	58	0	20,635	10,000	0	10,635	0	5,799	0	0	0	0
県計	58	0	20,635	10,000	0	10,635	0	5,799	0	0	0	0

区分 市町村名	建設改良費の内訳(つづき)					建設改良費の用地取得費の内先行取得用地分		取得用地面積 (㎡)	補助対象事業分 (㎡)	単独事業分 (㎡)	取得用地面積のうち先行取得用地面積 (㎡)
	処理場費	建設利息	その他	建設改良費のうち用地取得費 (左のうち)							
姫島村	20,000	0	330	0	0	0	0	0	0	0	0
県計	20,000	0	330	0	0	0	0	0	0	0	0

区分 市町村名	建設改良費の翌年度への繰越額			建設改良費の翌年度への繰越額のうち				
	補助対象事業分	単独事業分	繰越額	継続費運次繰越額	繰越明許費繰越額	事故繰越額	事業繰越額	支払繰延額
姫島村	0	0	0	0	0	0	0	0
県計	0	0	0	0	0	0	0	0

(4) 経営分析に関する調

区分 市町村名	使用料対象経費	使用料体系	現行使用料 施行年月日	現行使用料					
				一般家庭用 20m ³ /月 (円)	業務用 100m ³ /月 (円)	業務用 500m ³ /月 (円)	業務用 1000m ³ /月 (円)	業務用 5000m ³ /月 (円)	業務用 10000m ³ /月 (円)
中津市	維持管理費の全部	・従量制・累進制	平 17.03.01	3,300	19,937	110,137	22,887	1,124,887	2,252,387
日田市	維持管理費の全部	・従量制・累進制	平 24.04.01	3,130	19,360	114,560	233,560	1,185,560	2,375,560
佐伯市	維持管理費の全部	・従量制・累進制	平 22.07.01	2,910	16,930	93,930	190,180	960,180	1,922,680
臼杵市	維持管理費の全部	・従量制・累進制	平 12.09.28	3,410	18,870	98,070	197,070	989,070	1,979,070
豊後高田市	維持管理費の全部	・従量制・累進制	平 17.03.31	2,940	17,840	94,840	191,090	961,090	1,923,590
杵築市	維持管理費の全部	・従量制・累進制	平 12.09.22	3,570	20,290	103,890	208,390	1,044,390	2,089,390
宇佐市	維持管理費の全部	・水道料金比例制	平 12.12.28	2,530	17,380	83,380	165,880	825,880	1,650,880
豊後大野市	維持管理費の一部	・従量制・累進制・定額制	平 24.04.01	3,680	21,540	113,140	227,640	1,143,640	2,288,640
国東市	維持管理費の一部	・従量制・累進制・定額制	平 28.04.01	3,080	16,840	97,640	198,640	1,006,640	2,016,640
法適計	-	-	-	-	-	-	-	-	-
姫島村	維持管理費の一部	・従量制	平 07.04.01	2,200	13,640	75,240	152,240	768,240	1,538,240
法非適計	-	-	-	-	-	-	-	-	-
法適・非適計	-	-	-	-	-	-	-	-	-

区分 市町村名	実質使用料改定			工事負担金							
	実質使用料改定率		使用料 算定期間 (年)	受益者負担金							
	一般家庭用 20m ³ /月(%)	平均 (%)		負担金制度 採用年月日	負担率 (条例) %	負担率 (実質) %	年賦期間 (年)	m ² 当たり単 価(円/m ²)	戸当たり単 価(円/戸)	現行単価 施行年月日	当年度 徴収額
中津市	0.0	0.0	0.0	平 11.04.01	0.0	4.4	5.0	400.0	0.0	平 11.04.01	2,847.0
日田市	0.0	0.0	0.0	-	0.0	0.0	0.0	0.0	0.0	-	0.0
佐伯市	0.0	0.0	0.0	平 12.04.01	0.0	18.7	5.0	0.0	90,000.0	平 12.04.01	2,680.0
臼杵市	0.0	0.0	0.0	平 09.03.25	0.0	6.7	5.0	250.0	0.0	平 09.03.25	477.0
豊後高田市	0.0	0.0	0.0	平 17.03.31	20.0	7.2	5.0	0.0	150,000.0	平 17.03.31	480.0
杵築市	0.0	0.0	0.0	平 09.03.26	0.0	0.1	1.0	0.0	90,000.0	平 09.03.26	90.0
宇佐市	0.0	0.0	0.0	平 12.12.28	0.0	0.0	0.0	0.0	50,000.0	平 12.12.28	0.0
豊後大野市	0.0	0.0	0.0	平 12.03.31	0.0	0.0	5.0	300.0	0.0	平 12.04.01	0.0
国東市	0.0	0.0	0.0	平 08.09.25	0.0	6.9	1.0	0.0	150,000.0	平 08.09.25	925.0
法適計	-	-	-	-	-	-	-	-	-	-	7,499
姫島村	0.0	0.0	0	-	0.0	0.0	0	0	0	-	0
法非適計	-	-	-	-	-	-	-	-	-	-	0
法適・非適計	-	-	-	-	-	-	-	-	-	-	7,499

区分 市町村名	工事負担金		建設中施 設の地方 償還金
	その他の負 担金当年度 徴収額	工事負担金 当年度徴収 額計	
中津市	0	2,847	0
日田市	7,958	7,958	0
佐伯市	0	2,680	0
臼杵市	0	477	0
豊後高田市	0	480	0
杵築市	0	90	0
宇佐市	0	0	0
豊後大野市	0	0	0
国東市	0	925	0
法適計	7,958	15,457	0
姫島村	0	0	0
法非適計	0	0	0
法適・非適計	7,958	15,457	0

サ 農業集落排水事業(法適用)

(1) 施設及び業務概況に関する調 …… 法非適用企業の項を参照
 (2) 損益計算書

(単位:千円)

区分 市町村名	1 総収益							
	A (B+C+G)	(1)営業収益 B	ア 下水道 使用料	イ 雨水処理 負担金	ウ 受託工事 収益	エ その他営 業収益	(ア) 流域下水道 負担金	(イ) その他
日田市	160,249	15,942	15,926	0	0	16	0	16
臼杵市	153,295	14,256	14,255	0	0	1	0	1
豊後高田市	57,204	7,643	7,639	0	0	5	0	5
宇佐市	228,688	36,256	35,606	0	0	650	0	650
日出町	42,310	9,313	9,313	0	0	0	0	0
県計	641,746	83,410	82,738	0	0	672	0	672

区分 市町村名	(2)営業外収益								
	C	ア 受取利息 及び配当金	イ 受託工事 収益	ウ 国庫補助 金	エ 県補助金	オ 他会計補 助金	カ 長期前受金 戻入	キ 資本費 繰入収益	ク 雑収益
日田市	144,301	0	0	0	0	134,152	10,149	0	0
臼杵市	139,039	0	0	0	0	67,047	71,992	0	0
豊後高田市	49,152	143	0	0	0	24,570	24,435	0	4
宇佐市	192,432	1	0	0	0	103,424	89,007	0	0
日出町	32,915	0	0	0	0	22,820	10,087	0	8
県計	557,839	144	0	0	0	352,013	205,670	0	12

区分 市町村名	2 総費用											
	D (E+F+H)	(1)営業費用 E	ア 管渠費	イ ポンプ場 費	ウ 処理場費	エ 受託工事 費	オ 業務費	カ 総係費	キ 減価償却 費	ク 資産減耗 費	ケ 流域下水 道負担金	コ その他 営業費用
日田市	159,705	119,557	6,027	0	25,822	0	729	564	86,415	0	0	0
臼杵市	195,654	180,663	9,242	0	17,376	0	0	21,188	132,857	0	0	0
豊後高田市	57,200	53,928	2,000	0	12,484	0	719	140	38,585	0	0	0
宇佐市	258,478	228,928	658	0	58,314	0	0	770	169,186	0	0	0
日出町	34,983	32,348	330	0	14,849	0	331	30	16,759	0	0	49
県計	706,020	615,424	18,257	0	128,845	0	1,779	22,692	443,802	0	0	49

区分 市町村名	(2)営業外費用						3 経常利益	4 経常損失
	F	ア 支払利息	イ 企業債取 扱諸費	ウ 受託工事 費	エ 繰延勘定 償却	オ その他営 業外費用	(B+C) -(E+F)	(B+C) -(E+F)
日田市	37,089	37,051	0	0	0	38	3,597	0
臼杵市	12,585	12,585	0	0	0	0	0	39,953
豊後高田市	3,266	2,757	0	0	0	509	0	399
宇佐市	23,246	23,246	0	0	0	0	0	23,486
日出町	2,564	2,564	0	0	0	0	7,316	0
県計	78,750	78,203	0	0	0	547	10,913	63,838

区分 市町村名	5 特別利益					6 特別損失	
	G	(1) 他会計繰入 金	(2) 固定資産売 却益	(3) その他	H	(1) 職員給与費	(2) その他
日田市	6	0	0	6	3,059	0	3,059
臼杵市	0	0	0	0	2,406	0	2,406
豊後高田市	409	0	0	409	6	0	6
宇佐市	0	0	0	0	6,304	0	6,304
日出町	82	0	0	82	71	0	71
県計	497	0	0	497	11,846	0	11,846

区分 市町村名	7 純利益	8 純損失	9 前年度繰 越利益剰 余金	10 その他未 処分利益 剰余金変 動額	11 当年度未 処分利益 剰余金	収益の支 出に充て た企業債	収益の支 出に充て た他会計 借入金
	A-D	(▲) A-D					
日田市	544	0	0	0	544	0	0
臼杵市	0	42,359	0	0	▲ 42,359	0	0
豊後高田市	4	0	0	0	4	0	0
宇佐市	0	29,790	0	0	▲ 29,790	0	0
日出町	7,327	0	0	0	7,327	0	0
県計	7,875	72,149	0	0	▲ 64,274	0	0

(3) 資本的収支に関する調

(単位:千円)

区分 市町村名	資本的収入									
	(1)企業債	建設改良の ためのもの	その他	(2)他会計 出資金	他会計 負担金	他会計 借入金	他会計 補助金	固定資産 売却代金	国庫補助金	県補助金
日田市	0	0	0	0	0	0	65,774	0	2,000	0
臼杵市	26,800	0	26,800	0	0	0	19,851	0	0	0
豊後高田市	4,800	0	4,800	0	0	0	0	0	0	0
宇佐市	8,450	8,450	0	0	0	0	66,254	0	2,350	99
日出町	8,000	0	8,000	5,219	0	0	0	0	0	1,800
県計	48,050	8,450	39,600	5,219	0	0	151,879	0	4,350	1,899

区分 市町村名	資本的収入					
	(3)工事負担金	(4)その他	計 (a)	翌年度繰越 財源充当額 (b)	前年度同意 等債収入額 (c)	純計 (a)-(b)-(c) (d)
日田市	0	12	67,786	0	0	67,786
臼杵市	0	0	46,651	0	0	46,651
豊後高田市	330	3,000	8,130	0	0	8,130
宇佐市	0	0	77,153	0	0	77,153
日出町	0	0	15,019	0	0	15,019
県計	330	3,012	214,739	0	0	214,739

区分 市町村名	資本的支出								差引 (d)-(e)			
	(1)建設改良費		(2)企業債 償還金			(3)他会計 長期借入金 返還金	(4)他会計 への支出金	(5)その他	計 (e)	差額	不足額 (▲)(f)	
	うち 職員給与と費	うち 建設利息	建設改良の ためのもの	その他								
日田市	2,038	0	0	120,992	120,448	544	0	0	12	123,042	0	55,256
臼杵市	0	0	0	63,654	49,964	13,690	0	0	0	63,654	0	17,003
豊後高田市	58	0	0	12,471	12,471	0	0	0	415	12,944	0	4,814
宇佐市	11,204	0	0	174,660	174,660	0	0	0	0	185,864	0	108,711
日出町	1,848	0	0	19,851	14,738	5,113	0	0	0	21,699	0	6,680
県計	15,148	0	0	391,628	372,281	19,347	0	0	427	407,203	0	192,464

区分 市町村名	補てん財源							計 (g)	補てん財源 不足額 (▲) (f)-(g)	補てん財源 その他のうち 消費税資 本的収支調 整額	当年度同意 等債で未借 入又は未発 行の額
	過年度分損 益勘定留保 資金	当年度分損 益勘定留保 資金	繰越利益剰 余金処分額	当年度利益 剰余金処分 額	積立金取り 崩し額	繰越工事資 金	その他				
日田市	0	53,984	0	0	0	0	1,272	55,256	0	3	0
臼杵市	0	17,003	0	0	0	0	0	17,003	0	0	0
豊後高田市	0	4,814	0	0	0	0	0	4,814	0	0	0
宇佐市	0	80,179	0	0	0	0	1,019	81,198	27,513	1,019	0
日出町	1,278	5,024	0	0	0	0	378	6,680	0	378	0
県計	1,278	161,004	0	0	0	0	2,669	164,951	27,513	1,400	0

区分 市町村名	行政投資実績額(税込み)				企業債償還金のうち繰上償還金分			建設改良費の財源内訳			
	投資額	財源内訳			政府資金	機構資金	その他資金	企業債			国庫補助金
		国費	県費	市町村費				財融資金	機構資金	その他資金	
日田市	4,268	2,000	0	2,268	0	0	0	0	0	0	2,000
臼杵市	6,228	0	0	6,228	0	0	0	0	0	0	0
豊後高田市	2,165	0	0	2,165	0	0	0	0	0	0	0
宇佐市	15,582	2,350	0	13,232	0	0	0	0	8,450	0	2,350
日出町	1,890	0	1,800	90	0	0	0	0	0	0	0
県計	30,133	4,350	1,800	23,983	0	0	0	0	8,450	0	4,350

区分 市町村名	建設改良費の財源内訳				建設改良費の内訳					
	県補助金	工事負担金	他会計繰入 金	その他	管渠費	ポンプ場費	処理場費	流域下水道 建設費負担 金	建設利息	その他
日田市	0	0	0	38	2,029	0	0	0	0	9
臼杵市	0	0	0	0	0	0	0	0	0	0
豊後高田市	0	0	0	58	58	0	0	0	0	0
宇佐市	0	0	0	404	308	0	10,896	0	0	0
日出町	1,800	0	0	48	1,848	0	0	0	0	0
県計	1,800	0	0	548	4,243	0	10,896	0	0	9

(4) 貸借対照表

(単位:千円)

区分 市町村名	1 固定資産								(3)投資
	(1)有形固定資産	ア土地	イ償却資産	ウ減価償却累計(▲)	エ建設仮勘定	オその他	(2)無形固定資産		
日田市	2,137,888	2,004,299	30,557	2,055,863	86,415	4,294	0	0	133,589
臼杵市	1,760,790	1,760,790	42,794	1,850,853	132,857	0	0	0	0
豊後高田市	896,906	878,744	1,161	916,168	38,585	0	0	0	18,162
宇佐市	4,177,294	4,159,793	31,705	4,297,274	169,186	0	0	0	17,501
日出町	538,814	538,814	21,540	547,013	33,519	3,780	0	0	0
県計	9,511,692	9,342,440	127,757	9,667,171	460,562	8,074	0	0	169,252

区分 市町村名	2 流動資産					3 繰延資産	4 資産合計 1~3の計
	現金及び預金	未収金及び未収収益	貸倒引当金(▲)	貯蔵品	短期有価証券		
日田市	25,585	13,909	11,579	3	100	0	2,163,473
臼杵市	25,941	24,202	1,987	248	0	0	1,786,731
豊後高田市	14,481	11,436	3,048	3	0	0	911,387
宇佐市	21,318	15,128	6,778	588	0	0	4,198,612
日出町	16,459	14,598	1,871	10	0	0	555,273
県計	103,784	79,273	25,263	852	100	0	9,615,476

区分 市町村名	5 固定負債				6 流動負債			
	(1)企業債	(2)長期借入金	(3)引当金	(4)その他	(1)企業債	(2)引当金	(3)未払金及び未払費用	(4)その他
日田市	1,606,135	1,605,783	0	352	127,632	125,226	717	1,689
臼杵市	671,946	671,946	0	0	71,254	65,197	1,398	4,654
豊後高田市	137,124	137,124	0	0	15,710	12,694	0	3,016
宇佐市	1,434,591	1,432,256	0	2,335	221,114	162,506	2,335	6,273
日出町	90,284	90,284	0	0	22,331	20,554	300	1,457
県計	3,940,080	3,937,393	0	2,687	458,041	386,177	4,750	17,089

区分 市町村名	7 繰延収益		8 負債合計 5+6+7	9 資本金			
	(1)長期前受金	(2)長期前受金収益化累計額(▲)		ア固有資本金	イ再評価組入資本金	ウ繰入資本金	エ組入資本金
日田市	130,233	140,382	1,864,000	150,324	84,550	0	65,774
臼杵市	937,103	1,009,095	1,680,303	125,250	125,250	0	0
豊後高田市	533,291	557,726	686,125	225,258	225,258	0	0
宇佐市	2,505,204	2,594,211	4,160,909	52,755	52,755	0	0
日出町	312,565	332,738	425,180	109,275	91,543	0	11,396
県計	4,418,396	4,634,152	8,816,517	662,862	579,356	0	77,170

区分 市町村名	10 剰余金					
	(1)資本剰余金	ア国庫補助金	イ都道府県補助金	ウ工事負担金	エ再評価積立金	オその他
日田市	149,149	148,605	0	148,605	0	0
臼杵市	-18,822	23,537	0	21,397	0	2,140
豊後高田市	4	0	0	0	0	0
宇佐市	▲15,052	14,738	14,738	0	0	0
日出町	20,818	13,491	0	13,491	0	0
県計	136,097	200,371	14,738	183,493	0	2,140

区分 市町村名	剰余金								11 其他有価証券評価差額金	12 資本合計 9+10+11
	(2)利益剰余金									
	ア減債積立金	イ利益積立金	ウ建設改良積立金	エその他積立金	オ当年度未処分利益剰余金	当年度未処理欠損金(▲)	うち当年度純利益	うち当年度純損失(▲)		
日田市	544	0	0	0	544	0	544	0	0	299,473
臼杵市	▲42,359	0	0	0	0	42,359	0	42,359	0	106,428
豊後高田市	4	0	0	0	4	0	4	0	0	225,262
宇佐市	▲29,790	0	0	0	0	29,790	0	29,790	0	37,703
日出町	7,327	0	0	0	7,327	0	7,327	0	0	130,093
県計	▲64,274	0	0	0	7,875	72,149	7,875	72,149	0	798,959

区分 市町村名	13 負債・資本合計 8+12	14 不良債務	15 実質資金不足額	経常利益	経常損失(▲)
	日田市	2,163,473	0	0	3,597
臼杵市	1,786,731	0	0	39,953	0
豊後高田市	911,387	0	0	399	0
宇佐市	4,198,612	37,290	37,290	0	23,486
日出町	555,273	0	0	7,316	0
県計	9,615,476	37,290	37,290	10,913	63,838

シ 農業集落排水事業(法非適用)

(1) 施設及び業務概況に関する調

区分 市町村名	建設事業 開始年月日	供用開始 年月日	法適用 年月日・ 特別会計 設置年月日	行政区域内 人口(人)	市街地人口 (人)	全体計画 人口(人)	現在排水 区域内人口 (人)	現在処理 区域内人口 (人)	現在水洗 便所設置済 人口(人)	行政区域 面積(ha)	市街地 面積 (ha)	全体計画 面積(ha)
日田市	平 13.07.20	平 17.05.20	令 02.04.01	63,434	28,613	2,980	1,432	1,432	1,141	66,603	718	110
臼杵市	平 06.06.23	平 11.04.14	令 02.04.01	37,350	13,384	2,740	1,313	1,313	916	29,120	377	68
豊後高田市	平 10.10.02	平 16.06.01	令 02.04.01	22,444	—	1,070	728	728	565	20,624	—	43
宇佐市	平 06.10.11	平 10.04.01	令 02.04.01	54,479	—	6,470	3,395	3,395	2,494	43,905	—	197
日出町	平 04.09.14	平 09.03.31	平 31.04.01	28,333	—	1,110	891	891	685	7,326	—	25
法適計	—	—	—	206,040	41,997	14,370	7,759	7,759	5,801	167,578	1,095	443
大分市	平 06.04.28	平 11.04.15	平 05.03.10	477,448	342,769	2,800	1,748	1,748	1,619	50,239	7,046	148
中津市	平 04.10.02	平 08.03.29	平 04.06.12	83,517	26,410	7,530	4,103	4,103	3,197	49,144	713	257
佐伯市	昭 60.01.16	昭 61.04.01	昭 63.06.01	69,198	23,900	10,630	7,244	7,244	6,193	90,314	790	343
竹田市	平 08.03.27	平 12.04.01	平 07.07.21	20,694	—	3,420	1,737	1,737	1,148	47,753	—	75
杵築市	平 04.10.22	平 09.06.02	平 04.03.10	28,014	—	3,430	1,772	1,772	1,472	28,008	—	121
豊後大野市	昭 61.10.22	平 02.01.10	昭 61.04.01	34,495	—	6,264	2,861	2,861	2,544	60,314	—	151
由布市	平 01.09.05	平 03.04.01	昭 63.03.24	33,838	—	2,406	1,461	1,388	1,170	31,932	—	74
国東市	平 09.07.10	平 14.03.31	平 09.04.01	26,943	—	630	326	326	204	31,810	—	28
法非適計	—	—	—	774,147	393,079	37,110	21,252	21,179	17,547	389,514	8,549	1,197
法適・非適計	—	—	—	980,187	435,076	51,480	29,011	28,938	23,348	557,092	9,644	1,640

区分 市町村名	現在排水 区域面積 (ha)	現在処理 区域面積 (ha)	総人口 普及率 (%)	総面積 普及率 (%)	総事業費 (当年度末まで の建設投資累 額・千円)	左の財源				総事業費の使途内訳 管渠費
						国庫補助金 (NTT含む)	地方債	受益者 負担金	その他	
日田市	110	110	2.3	0.2	3,431,966	244,584	2,979,300	168,770	39,312	2,904,986
臼杵市	68	68	3.5	0.2	3,191,639	1,264,931	1,391,100	31,915	503,693	2,169,831
豊後高田市	43	43	3.2	0.2	1,053,271	324,908	562,400	40,059	125,904	1,006,196
宇佐市	197	197	6.2	0.4	7,570,321	3,403,484	3,360,950	93,685	712,202	5,548,900
日出町	25	25	3.1	0.3	1,246,226	556,628	343,500	25,697	320,401	754,118
法適計	443	443	18	1	16,493,423	5,794,535	8,637,250	360,126	1,701,512	12,384,031
大分市	72	72	0.4	0.1	4,480,374	1,870,554	1,872,700	53,499	683,621	3,441,917
中津市	257	257	4.9	0.5	8,679,181	3,435,335	3,950,100	68,371	1,225,375	5,771,296
佐伯市	324	324	10.5	0.4	10,937,973	4,584,922	4,762,336	175,439	1,415,276	6,039,440
竹田市	75	75	8.4	0.2	2,770,540	1,138,830	1,274,200	133,063	224,447	1,831,118
杵築市	121	121	6.3	0.4	6,059,338	2,119,608	2,568,225	100,536	1,270,969	4,485,891
豊後大野市	151	151	8.3	0.3	4,503,343	1,859,562	1,841,800	27,155	774,826	2,680,882
由布市	55	55	4.1	0.2	2,593,622	440,932	1,212,500	86,929	853,261	1,625,696
国東市	28	28	1.2	0.1	1,140,735	455,992	538,900	5,325	140,518	974,719
法非適計	1,083	1,083	2.7	0.3	41,165,106	15,905,735	18,020,761	650,317	6,588,293	26,850,959
法適・非適計	1,526	1,526	3.0	0.3	57,658,529	21,700,270	26,658,011	1,010,443	8,289,805	39,234,990

区分 市町村名	総事業費の使途内訳(つづき)			補助対象 事業費 (千円)	下水管 敷設延長 (km)	種別延長(km)		未供用部分(km)		終末処理 場数	高度・ 高級処理 (箇所)	中級・ 簡易処理 (箇所)
	ポンプ場費	処理場費	その他			汚水管	雨水管	汚水管	雨水管			
日田市	0	522,691	4,289	518,973	31	31	0	0	0	1	1	0
臼杵市	0	819,184	202,624	2,717,962	45	45	0	0	0	2	2	0
豊後高田市	0	776	46,299	649,816	12	12	0	0	0	1	1	0
宇佐市	0	1,780,597	240,824	6,667,830	76	76	0	0	0	5	5	0
日出町	0	326,884	165,224	1,116,589	11	11	0	0	0	1	1	0
法適計	0	3,450,132	659,260	11,671,170	175	175	0	0	0	10	10	0
大分市	288,256	694,235	55,966	3,756,940	47	47	0	0	0	2	2	0
中津市	0	2,576,745	331,140	5,966,749	77	77	0	0	0	8	8	0
佐伯市	619,130	3,682,200	597,203	8,866,186	86	86	0	0	0	10	8	2
竹田市	76,650	388,185	474,587	2,277,660	28	28	0	0	0	2	0	2
杵築市	0	732,955	840,492	4,932,525	69	69	0	0	0	3	1	2
豊後大野市	0	1,786,228	-818,302	3,677,910	39	39	0	0	0	7	7	0
由布市	79,448	702,841	-616,273	845,822	24	24	0	0	0	3	2	1
国東市	0	155,585	10,431	907,664	15	15	0	0	0	1	1	0
法非適計	1,063,484	10,718,974	875,244	31,231,456	385	385	0	0	0	36	29	7
法適・非適計	1,063,484	14,169,106	1,534,504	42,902,626	560	560	0	0	0	46	39	7

区分 市町村名	計画処理 能力 (m³/日)	現在処理 能力 (m³/日) (晴天時)	現在最大 処理水量 (m³/日) (晴天時)	現在晴天 時平均 処理水量 (m³/日)	年間総 処理水量 (千m³)	左の内訳		年間有収 水量 (千m³)	汚泥処理能力		年間総汚 泥処分量 (m³)	ポンプ場数
						汚水 (千m³)	雨水 (千m³)		汚泥量 (m³/日)	含水率(%)		
日田市	786	786	457	352	129	129	0	107	2	97	867	0
臼杵市	904	904	296	191	71	71	0	88	3	98	377	0
豊後高田市	289	289	215	168	62	62	0	51	0	0	0	0
宇佐市	2,135	2,135	1,264	826	326	326	0	317	9	99	979	0
日出町	300	300	235	171	67	67	0	64	3	98	220	0
法適計	4,414	4,414	2,467	1,708	656	655	0	627	17	-	2,443	0
大分市	848	848	816	421	166	166	0	141	1	99	276	56
中津市	2,473	2,473	1,349	874	424	424	0	424	1	88	761	0
佐伯市	2,670	2,628	6,403	2,469	901	901	0	624	13	98	2,711	1
竹田市	1,020	1,020	458	304	117	117	0	117	7	98	864	34
杵築市	1,132	1,132	623	458	176	176	0	166	5	98	1,254	0
豊後大野市	1,816	1,816	2,163	920	309	309	0	309	5	99	1,754	0
由布市	602	602	624	137	152	152	0	152	2	99	820	13
国東市	181	181	91	56	21	21	0	16	1	98	32	0
法非適計	10,742	10,700	12,527	5,639	2,266	2,266	0	1,949	35	-	8,472	104
法適・非適計	15,156	15,114	14,994	7,347	2,922	2,921	0	2,576	52	-	10,915	104

区分 市町村名	ポンプ場排水能力		損益勘定 所属職員 (人)	うち				資本勘定 所属職員 (人)	職員計 (人)	企業債残高 (千円)
	晴天時 (m ³ /日)	雨天時 (m ³ /分)		管渠部門	ポンプ場 部門	うち 処理場 部門	うち その他総務 管理部門			
日田市	0	0	1	0	0	1	0	0	1	1,731,009
臼杵市	0	0	2	0	0	0	2	0	2	737,143
豊後高田市	0	0	0	0	0	0	0	0	0	149,818
宇佐市	0	0	5	0	0	2	3	0	5	1,594,762
日出町	0	0	1	0	0	1	0	0	1	110,838
法適計	0	0	9	0	0	4	5	0	9	4,323,570
大分市	865	0	0	0	0	0	0	0	0	731,264
中津市	0	0	0	0	0	0	0	0	0	1,313,909
佐伯市	654	0	1	0	0	1	1	1	2	1,792,237
竹田市	10,817	0	1	0	0	0	1	0	1	274,576
杵築市	0	0	1	0	0	0	1	0	1	933,185
豊後大野市	0	0	1	0	0	0	1	0	1	685,017
由布市	17,935	0	1	0	0	0	1	0	1	289,034
国東市	0	0	0	0	0	0	0	0	0	143,277
法非適計	30,271	0	5	0	0	0	5	1	6	6,162,499
法適・非適計	30,271	0	14	0	0	4	10	1	15	10,486,069

(2) 収益的収支に関する調

(単位:千円)

区分 市町村名	1 総収益										
	A	(1) 営業収益	ア 料金収入	イ 雨水処理 負担金	ウ 受託工事 収益	エ その他	(2) 営業外収益	ア 国庫補助金	イ 県補助金	ウ 他会計 繰入金	エ その他
大分市	156,871	23,239	23,234	0	0	5	133,632	0	10,029	123,545	58
中津市	248,992	68,255	68,209	0	0	46	180,737	0	0	120,716	21
佐伯市	336,477	96,993	96,993	0	0	0	239,484	0	826	238,653	5
竹田市	81,653	25,339	25,313	0	0	26	56,314	0	0	56,305	9
杵築市	181,811	25,130	25,130	0	0	0	156,681	0	0	139,843	16,838
豊後大野市	171,207	63,590	63,517	0	0	73	107,617	0	0	101,945	5,672
由布市	65,039	20,145	20,132	0	0	13	44,894	0	0	44,894	0
国東市	24,523	2,714	2,712	0	0	2	21,809	0	0	21,574	235
県計	1,266,573	325,405	325,240	0	0	165	941,168	0	10,855	907,475	22,838

区分 市町村名	2 総費用										収支差引 A-B=C
	B	(1) 営業費用	ア 職員給与 費	イ 受託工事 費	ウ その他	(2) 営業外費用	ア 支払利息	(地方債 利息)	(その他借入 金利息)	イ その他	
大分市	79,085	61,562	0	0	61,562	17,503	16,963	16,963	0	540	77,806
中津市	127,450	90,663	0	0	90,663	36,787	29,417	29,417	0	7,370	121,542
佐伯市	168,985	129,908	7,726	0	122,182	39,077	33,101	33,101	0	5,976	167,492
竹田市	59,194	52,993	7,882	0	45,111	6,201	5,903	5,903	0	298	22,459
杵築市	87,156	71,489	7,950	0	63,539	15,667	15,076	15,076	0	591	94,655
豊後大野市	106,258	93,131	13,180	0	79,951	13,127	9,526	9,526	0	3,601	64,949
由布市	40,405	32,661	5,563	0	27,098	7,744	7,280	7,280	0	464	24,634
国東市	10,487	7,574	455	0	7,119	2,913	2,913	2,913	0	0	14,036
県計	679,000	539,981	42,756	0	497,225	139,019	120,179	120,179	0	18,840	587,573

(3) 資本的収支に関する調

(単位:千円)

区分 市町村名	1 資本的 収入									
	D	ア 地方債	イ 他会計 出資金	ウ 他会計 補助金	エ 他会計 借入金	オ 固定資産 売却代金	カ 国庫補助金	キ 県補助金	ク 工事負担金	ケ その他
大分市	70	0	0	0	0	0	0	0	70	0
中津市	42,828	0	0	40,216	0	0	0	0	1,400	1,212
佐伯市	238,629	106,200	0	13,693	0	0	103,542	5,000	5,937	4,257
竹田市	2,182	0	0	1,882	0	0	0	0	300	0
杵築市	5,336	4,000	0	366	0	0	0	0	270	700
豊後大野市	6,100	5,200	0	0	0	0	0	0	900	0
由布市	26,372	0	0	18,396	0	0	5,000	0	0	2,976
国東市	33	0	0	33	0	0	0	0	0	0
県計	321,550	115,400	0	74,586	0	0	108,542	5,000	8,877	9,145

区分 市町村名	2 資本的 支出 E	建設改良費の内訳						建設改良費の財源内訳			
		ア 建設改良費	うち 職員給与 費	うち 建設利息	補助対象 事業費	左記に 対する 財源とし ての地方債	単独事業費	左記に 対する 財源とし ての地方債	地方債		
									(政府資金)	(地方公共団体 金融機構資金)	(その他)
大分市	77,847	0	0	0	0	0	0	0	0	0	0
中津市	158,033	1,672	0	0	0	0	1,672	0	0	0	0
佐伯市	409,720	229,323	8,759	0	217,085	105,200	12,238	1,000	0	106,200	0
竹田市	33,401	1,882	0	0	0	0	1,882	0	0	0	0
杵築市	105,734	0	0	0	0	0	0	0	0	0	0
豊後大野市	80,487	0	0	0	0	0	0	0	0	0	0
由布市	18,780	5,027	0	0	5,000	0	27	0	0	0	0
国東市	13,753	0	0	0	0	0	0	0	0	0	0
県計	897,755	237,904	8,759	0	222,085	105,200	15,819	1,000	0	106,200	0

区分 市町村名	建設改良費の財源内訳(つづき)					イ 地方債 償還金	うち 政府資金 繰上償還金	うち 機構資金 繰上償還金	うち その他 繰上償還金	ウ 他会計長期 借入返還金	エ 他会計への 繰出金	オ その他
	国庫補助金	県補助金	工事負担金	他会計 繰入金	その他							
大分市	0	0	0	0	0	77,847	0	0	0	0	0	0
中津市	0	0	0	1,672	0	156,361	0	0	0	0	0	0
佐伯市	103,542	5,000	5,937	3,755	4,889	180,397	0	0	0	0	0	0
竹田市	0	0	0	1,882	0	31,519	0	0	0	0	0	0
杵築市	0	0	0	0	0	105,734	0	0	0	0	0	0
豊後大野市	0	0	0	0	0	80,487	0	0	0	0	0	0
由布市	5,000	0	0	0	27	45,238	0	0	0	0	0	0
国東市	0	0	0	0	0	13,753	0	0	0	0	0	0
県計	108,542	5,000	5,937	7,309	4,916	691,336	0	0	0	0	0	0

区分 市町村名	収支差引 D-E=F	収支再差引 C+F=G	積立金 H	前年度 からの 繰越金 I	うち 地方債	前年度 繰上充用金 J	形式収支 G-H+I-J +K+L=M	未収入 特定財源	翌年度に 繰越すべき 財源 N			
									うち 国庫(県) 支出金	うち 地方債	うち その他	
大分市	▲77,777	29	29	0	0	0	0	0	0	0	0	0
中津市	▲115,205	6,337	3	20,447	0	0	26,781	0	0	0	0	4,774
佐伯市	▲171,091	▲3,599	830	4,889	0	0	460	7,700	3,500	4,200	0	460
竹田市	▲31,219	▲8,760	309	110	0	0	41	0	0	0	0	0
杵築市	▲100,398	▲5,743	17	5,760	0	0	0	0	0	0	0	0
豊後大野市	▲74,387	▲9,438	0	32,595	0	0	23,157	0	0	0	0	0
由布市	7,592	32,226	719	1,438	0	0	32,945	0	0	0	0	0
国東市	▲13,720	316	235	620	0	0	701	0	0	0	0	0
県計	▲576,205	11,368	2,142	65,859	0	0	84,085	7,700	3,500	4,200	0	5,234

区分 市町村名	実質収支 M-N		行政投資額	退職手当 支出額			給料総額	収益的支出 に充てた 地方債 K	収益的支出 に充てた 他会計 借入金 L	建設改良費の内訳	
	黒字	赤字 (▲)		うち 国費	うち 県費	うち 市町村費				管渠費	ポンプ場費
大分市	0	0	27,417	0	0	27,417	0	0	0	0	0
中津市	22,007	0	18,970	0	0	18,970	0	0	0	1,672	0
佐伯市	0	0	250,589	103,542	5,000	142,047	0	9,024	0	72,227	0
竹田市	41	0	6,362	0	0	6,362	0	4,174	9,000	1,882	0
杵築市	0	0	26,329	0	16,822	9,507	0	4,380	0	0	0
豊後大野市	23,157	0	10,490	0	0	10,490	0	7,206	0	0	0
由布市	1,460	0	7,770	0	0	7,770	0	3,108	0	0	0
国東市	701	0	2,199	0	0	2,199	0	332	0	0	0
県計	47,366	0	350,126	103,542	21,822	224,762	0	28,224	9,000	75,781	0

区分 市町村名	建設改良費の内訳(つづき)				建設改良費 の用地取得 費の内先行 取得用地分		取得用地 面積 (㎡)	補助対象 事業分 (㎡)	単独 事業分 (㎡)	取得用地 面積のうち先 行取得用地 面積(㎡)
	処理場費	建設利息	その他	建設改良費 のうち用地 取得費	(左のうち) 補助対象 事業分	単独 事業分				
大分市	0	0	0	0	0	0	0	0	0	0
中津市	0	0	0	0	0	0	0	0	0	0
佐伯市	157,096	0	0	0	0	0	0	0	0	0
竹田市	0	0	0	0	0	0	0	0	0	0
杵築市	0	0	0	0	0	0	0	0	0	0
豊後大野市	0	0	0	0	0	0	0	0	0	0
由布市	5,027	0	0	0	0	0	0	0	0	0
国東市	0	0	0	0	0	0	0	0	0	0
県計	162,123	0	0	0	0	0	0	0	0	0

区分 市町村名	建設改良費 の翌年度へ の繰越額	建設改良費の翌年度への繰越額のうち			継続費連次 繰越額	繰越明許費 繰越額	事故繰越額	事業繰越額	支払繰延額
		補助対象 事業分	単独 事業分	その他					
大分市	0	0	0	0	0	0	0	0	0
中津市	4,774	0	4,774	0	4,774	0	0	0	0
佐伯市	8,160	7,000	1,160	0	8,160	0	0	0	0
竹田市	0	0	0	0	0	0	0	0	0
杵築市	0	0	0	0	0	0	0	0	0
豊後大野市	0	0	0	0	0	0	0	0	0
由布市	0	0	0	0	0	0	0	0	0
国東市	0	0	0	0	0	0	0	0	0
県計	12,934	7,000	5,934	0	12,934	0	0	0	0

(4) 経営分析に関する調

区分 市町村名	使用料対象経費	使用料体系	現行使用料 施行年月日	現行使用料					
				一般家庭用 20m ³ /月 (円)	業務用 100m ³ /月 (円)	業務用 500m ³ /月 (円)	業務用 1000m ³ /月 (円)	業務用 5000m ³ /月 (円)	業務用 10000m ³ /月 (円)
日田市	維持管理費の全部	従量制・累進制	平 17.05.20	3,130	19,360	114,560	233,560	1,185,560	2,375,560
臼杵市	維持管理費の全部	従量制・累進制	平 09.04.01	2,920	19,750	107,750	217,750	1,097,750	2,197,750
豊後高田市	維持管理費の全部	従量制・累進制	平 17.03.31	2,940	17,840	94,840	191,090	961,090	1,923,590
宇佐市	維持管理費の全部	従量制・定額制	平 10.04.01	3,080	0	0	0	0	0
日出町	維持管理費の全部	従量制	平 21.04.01	2,809	18,072	97,272	196,272	988,272	1,978,272
法適計	-	-	-	-	-	-	-	-	-
大分市	維持管理費の一部	従量制	平 29.04.01	2,791	19,313	116,553	251,853	1,439,853	2,924,853
中津市	維持管理費の全部	従量制・定額制	平 08.05.21	3,888	3,888	0	0	0	0
佐伯市	維持管理費の全部	従量制・累進制	平 22.07.01	2,910	16,930	93,930	190,180	960,180	1,922,680
竹田市	維持管理費の全部	水道料金比例制・定額制	平 19.04.01	3,960	0	0	0	0	0
杵築市	維持管理費の全部	従量制・累進制・定額制	平 07.12.22	3,390	3,390	3,390	3,390	3,390	3,390
豊後大野市	維持管理費の全部、資本費の一部	従量制・累進制・定額制	平 26.05.01	3,680	21,540	113,140	227,640	1,143,640	2,288,640
由布市	維持管理費、資本費の全部	従量制・定額制	平 03.04.01	3,780	12,420	55,620	109,620	541,620	1,081,620
国東市	維持管理費の一部	従量制・累進制・定額制	平 28.04.01	3,080	16,840	97,640	198,640	1,006,640	2,016,640
法非適計	-	-	-	-	-	-	-	-	-
法適・非適計	-	-	-	-	-	-	-	-	-

区分 市町村名	実質使用料改定			工事負担金								
	実質使用料改定率		使用料 算定期間 (年)	受 益 者 負 担 金								
	一般家庭用 20m ³ /月(%)	平均 (%)		負担金制度 採用年月日	負担率 (条例)%	負担率 (実質)%	年賦期間 (年)	m ² 当たり単 価(円/m ²)	戸当たり単 価(円/戸)	現行単価 施行年月日	当年度 徴収額	
日田市	0.0	0.0	0.0	-	0.0	0.0	0.0	0.0	0.0	0.0	-	0
臼杵市	0.0	0.0	0.0	平 09.03.25	0.0	0.0	5.0	0.0	127,500.0	平 09.03.25	0	0
豊後高田市	0.0	0.0	0.0	平 17.03.31	20.0	0.1	5.0	0.0	150,000.0	平 17.03.31	330	330
宇佐市	0.0	0.0	0.0	平 10.04.01	6.7	0.0	0.0	0.0	100,000.0	平 10.04.01	0	0
日出町	0.0	0.0	0.0	昭 59.12.25	20.0	0.0	1.0	0.0	90,000.0	昭 59.12.25	0	0
法適計	-	-	-	-	-	-	-	-	-	-	-	330
大分市	0.0	0.0	0	平 09.04.01	0.0	0.0	3	0	45,000	平 23.04.01	70	70
中津市	0.0	0.0	0	平 07.09.26	0.0	0.9	0	0	170,000	平 08.03.22	1,400	1,400
佐伯市	0.0	0.0	0	平 07.06.30	3.0	0.0	5	0	50,000	平 07.06.30	2,000	2,000
竹田市	0.0	0.0	0	平 19.04.01	0.0	0.0	0	0	60,000	平 19.04.01	300	300
杵築市	0.0	0.0	0	平 07.12.22	0.0	0.0	1	0	90,000	平 07.12.22	270	270
豊後大野市	0.0	0.0	0	平 05.04.01	0.0	0.0	0	0	150,000	平 12.04.01	900	900
由布市	0.0	0.0	0	昭 63.03.24	0.0	0.0	0	108	432,000	平 17.10.01	0	0
国東市	0.0	0.0	0	平 14.01.01	0.0	0.0	1	0	100,000	平 14.01.01	0	0
法非適計	-	-	-	-	-	-	-	-	-	-	-	4,940
法適・非適計	-	-	-	-	-	-	-	-	-	-	-	5,270

区分 市町村名	工事負担金		建設中施 設の地方 償還金
	その他の負 担金当年度 徴収額	工事負担金 当年度徴収 額 計	
日田市	0	0	0
臼杵市	0	0	0
豊後高田市	0	330	0
宇佐市	0	0	0
日出町	0	0	0
法適計	0	330	0
大分市	0	70	0
中津市	0	1,400	0
佐伯市	3,937	5,937	0
竹田市	0	300	0
杵築市	0	270	0
豊後大野市	0	900	0
由布市	0	0	0
国東市	0	0	0
法非適計	3,937	8,877	0
法適・非適計	3,937	9,207	0

ス 漁業集落排水事業(法適用)

(1) 施設及び業務概況に関する調 …… 法非適用企業の項を参照
 (2) 損益計算書

(単位:千円)

区分 市町村名	1 総収益							
	A (B+C+G)	(1)営業収益 B	ア 下水道 使用料	イ 雨水処理 負担金	ウ 受託工事 収益	エ その他営 業収益	(ア) 流域下水道 負担金	(イ) その他
臼 杵 市	9,099	1,302	1,300	0	0	2	0	2
豊後高田市	11,955	735	735	0	0	0	0	0
日 出 町	38,204	9,201	9,201	0	0	0	0	0
県 計	59,258	11,238	11,236	0	0	2	0	2

区分 市町村名	(2)営業外収益								
	C	ア 受取利息 及び配当金	イ 受託工事 収益	ウ 国庫補助 金	エ 県補助金	オ 他会計補 助金	カ 長期前受金 戻入	キ 資本費 繰入収益	ク 雑収益
臼 杵 市	7,797	0	0	0	0	3,652	4,145	0	0
豊後高田市	11,063	0	0	0	0	8,771	2,292	0	0
日 出 町	28,921	0	0	0	0	19,530	9,391	0	0
県 計	47,781	0	0	0	0	31,953	15,828	0	0

区分 市町村名	2 総費用											
	D (E+F+H)	(1)営業費用 E	ア 管渠費	イ ポンプ場 費	ウ 処理場費	エ 受託工事 費	オ 業務費	カ 総係費	キ 減価償却 費	ク 資産減耗 費	ケ 流域下水 道負担金	コ その他 営業費用
臼 杵 市	10,837	9,691	0	0	3,009	0	0	30	6,652	0	0	0
豊後高田市	11,993	11,548	68	0	6,707	0	89	29	4,546	109	0	0
日 出 町	31,891	30,071	9	0	14,379	0	340	10	15,333	0	0	0
県 計	54,721	51,310	77	0	24,095	0	429	69	26,531	109	0	0

区分 市町村名	(2)営業外費用						3 経常利益	4 経常損失
	F	ア 支払利息	イ 企業債取 扱諸費	ウ 受託工事 費	エ 繰延勘定 償却	オ その他営 業外費用	(B+C) -(E+F)	(▲) (B+C) -(E+F)
臼 杵 市	1,146	1,146	0	0	0	0	0	1,738
豊後高田市	445	445	0	0	0	0	0	195
日 出 町	1,731	1,731	0	0	0	0	6,320	0
県 計	3,322	3,322	0	0	0	0	6,320	1,933

区分 市町村名	5 特別利益			6 特別損失		
	G	(1) 他会計繰入 金	(2) 固定資産売 却益	(3) その他	(1) 職員給与費	(2) その他
臼 杵 市	0	0	0	0	0	0
豊後高田市	157	0	0	157	0	0
日 出 町	82	0	0	82	89	89
県 計	239	0	0	239	89	89

区分 市町村名	7 純利益	8 純損失	9 前年度繰 越利益剰 余金	10 その他未 処分利益 剰余金変 動額	11 当年度未 処分利益 剰余金	収益的支 出に充て た企業債	収益的支 出に充て た他会計 借入金
	A-D	(▲) A-D					
臼 杵 市	0	1,738	0	0	▲1,738	0	0
豊後高田市	0	38	0	0	▲38	0	0
日 出 町	6,313	0	0	0	6,313	0	0
県 計	6,313	1,776	0	0	4,537	0	0

(3) 資本的収支に関する調

(単位:千円)

区分 市町村名	資 本 的 収 入									
	(1)企業債	建設改良の ためのもの	その他	(2)他会計 出資金	他会計 負担金	他会計 借入金	他会計 補助金	固定資産 売却代金	国庫補助金	県補助金
臼 杵 市	0	0	0	0	0	0	5,148	0	0	0
豊後高田市	1,100	0	1,100	0	0	0	0	0	0	0
日 出 町	8,200	0	8,200	19,639	0	0	0	0	0	10,000
県 計	9,300	0	9,300	19,639	0	0	5,148	0	0	10,000

区分	資 本 的 収 入					
	(3)工事負担金	(4)その他	計	翌年度繰越 財源充当額	前年度同意 等債収入額	純 計
市町村名			(a)	(b)	(c)	(a)-(b)-(c) (d)
臼 杵 市	0	0	5,148	0	0	5,148
豊後高田市	0	0	1,100	0	0	1,100
日 出 町	90	0	37,929	0	0	37,929
県 計	90	0	44,177	0	0	44,177

区分	資 本 的 支 出							差 引		
	(1)建設改良費		(2)企業債 償還金		(3)他会計 長期借入金 返還金	(4)他会計 への支出金	(5)その他	計	差 額	不足額 (▲)(f)
市町村名	うち 職員給与費	うち 建設利息		建設改良の ためのもの	その他			(e)		
臼 杵 市	266	0	0	5,565	5,565	0	0	0	5,831	0
豊後高田市	413	0	0	2,615	2,615	0	0	0	3,028	0
日 出 町	20,070	0	0	19,385	13,077	6,308	0	0	39,455	0
県 計	20,749	0	0	27,565	21,257	6,308	0	0	48,314	0

区分	補 て ん 財 源							補てん財源 不足額 (▲)	補てん財源 その他のうち 消費税資 本的収支調 整額	当年度同意 等債で未借 入又は未発 行の額
	過年度分損 益勘定留保 資金	当年度分損 益勘定留保 資金	繰越利益剰 余金処分額	当年度利益 剰余金処分 額	積立金取り 崩し額	繰越工事資 金	その他			
市町村名							(g)	(f)-(g)		
臼 杵 市	0	683	0	0	0	0	683	0	0	0
豊後高田市	0	1,890	0	0	0	0	38	1,928	0	38
日 出 町	1,526	0	0	0	0	0	0	1,526	0	0
県 計	1,526	2,573	0	0	0	0	38	4,137	0	38

区分	行政投資実績額(税込み)			企業債償還金のうち繰上償還金分			建設改良費の財源内訳				
	投資額	財 源 内 訳		政府資金	機構資金	その他資金	企 業 債			国庫補助金	
		国 費	県 費				市町村費	財融資金	機構資金		その他資金
市町村名											
臼 杵 市	602	0	0	602	0	0	0	0	0	0	0
豊後高田市	2,831	0	0	2,831	0	0	0	0	0	0	0
日 出 町	21,142	0	10,000	11,142	0	0	0	0	0	8,200	0
県 計	24,575	0	10,000	14,575	0	0	0	0	0	8,200	0

区分	建設改良費の財源内訳				建設改良費の内訳					
	県補助金	工事負担金	他会計繰入金	その他	管渠費	ポンプ場費	処理場費	流域下水道 建設費負担 金	建設利息	その他
市町村名										
臼 杵 市	0	0	0	266	266	0	0	0	0	0
豊後高田市	0	0	0	413	0	0	413	0	0	0
日 出 町	10,000	90	0	1,780	20,070	0	0	0	0	0
県 計	10,000	90	0	2,459	20,336	0	413	0	0	0

(4) 貸借対照表

(単位:千円)

区分	1 固定資産							(2)無形固 定資産	(3)投 資
	(1)有形固 定資産	ア 土 地	イ 償却資産	ウ 減価償 却累計 (▲)	エ 建設仮勘 定	オ その他			
市町村名									
臼 杵 市	134,697	134,697	324	141,024	6,651	0	0	0	0
豊後高田市	161,436	161,436	0	165,982	4,546	0	0	0	0
日 出 町	514,476	514,476	83,014	443,883	30,666	18,245	0	0	0
県 計	810,609	810,609	83,338	750,889	41,863	18,245	0	0	0

区分	2 流動資産					3 繰延資産	4 資産合計 1~3の計
	現金及び 預金	未収金及び 未収収益	貸倒引当金 (▲)	貯蔵品	短期有価証 券		
市町村名							
臼 杵 市	2,626	2,290	336	0	0	0	137,323
豊後高田市	2,303	1,425	878	0	0	0	163,739
日 出 町	19,858	17,896	1,972	10	0	0	534,334
県 計	24,787	21,611	3,186	10	0	0	835,396

区分	5 固定負債				6 流動負債			
	(1)企業債	(2)長期借入金	(3)引当金	(4)その他	(1)企業債	(2)引当金	(3)未払金 及び 未払費用	(4)その他
市町村名								
臼 杵 市	43,669	43,669	0	0	7,668	5,687	0	1,981
豊後高田市	18,297	18,297	0	0	4,453	2,668	0	1,785
日 出 町	62,930	62,930	0	0	21,055	18,757	300	1,989
県 計	124,896	124,896	0	0	33,176	27,112	300	5,755

区分 市町村名	7 繰延収益	(1)長期前受金		8 負債合計 5+6+7	9 資本金				
		(2)長期前受 金収益化 累計額(▲)			ア 固有資本 金	イ 再評価組 入資本金	ウ 繰入資本 金	エ 組入資本 金	
臼杵市	85,817	89,962	4,145	137,154	1,729	1,729	0	0	0
豊後高田市	72,588	74,879	2,291	95,338	68,439	68,439	0	0	0
日出町	262,152	280,933	18,781	346,137	99,245	69,805	0	24,812	4,628
県計	420,557	445,774	25,217	578,629	169,413	139,973	0	24,812	4,628

区分 市町村名	10 剰余金					
	(1)資本剰余 金	ア 国庫補助 金	イ 都道府県 補助金	ウ 工事負担 金	エ 再評価積 立金	オ その他
臼杵市	▲ 1,560	178	0	162	0	16
豊後高田市	▲ 38	0	0	0	0	0
日出町	88,952	82,639	0	82,639	0	0
県計	87,354	82,817	0	82,801	0	16

区分 市町村名	剰余金										11 その他 有価証券 評価差額 金	12 資本合計 9+10+11
	(2)利益剰余金											
	ア 減債積立 金	イ 利益積立 金	ウ 建設改良 積立金	エ その他積 立金	オ 当年度未 処分利益 剰余金	当年度未 処理欠損 金(▲)	うち当年度 純利益	うち当年度 純損失(▲)				
臼杵市	▲ 1,738	0	0	0	0	0	1,738	0	1,738	0	169	
豊後高田市	▲ 38	0	0	0	0	0	38	0	38	0	68,401	
日出町	6,313	0	0	0	0	6,313	0	6,313	0	0	188,197	
県計	4,537	0	0	0	0	6,313	1,776	6,313	1,776	0	256,767	

区分 市町村名	13 負債・資本 合計	14 不良債務	15 実質資金 不足額	経常利益	経常損失 (▲)
	8+12				
臼杵市	137,323	0	0	0	1,738
豊後高田市	163,739	0	0	0	195
日出町	534,334	0	0	6,320	0
県計	835,396	0	0	6,320	1,933

セ 漁業集落排水事業(法非適用)

(1) 施設及び業務概況に関する調

区分 市町村名	建設事業 開始年月日	供用開始 年月日	法適用 年月日・ 特別会計 設置年月日	行政区内 人口(人)	市街地人口 (人)	全体計画 人口(人)	現在排水 区域内人口 (人)	現在処理 区域内人口 (人)	現在水洗 便所設置済 人口(人)	行政区 面積(ha)	市街地 面積 (ha)	全体計画 面積(ha)
臼杵市	平 08.12.26	平 12.07.01	令 02.04.01	37,350	13,384	200	111	111	111	29,120	377	2
豊後高田市	平 08.04.01	平 11.04.01	令 02.04.01	22,444	—	240	63	63	54	20,624	—	16
日出町	平 01.04.01	平 06.03.31	平 31.04.01	28,333	—	1,000	770	770	687	7,326	—	12
法適計	—	—	—	88,127	13,384	1,440	944	944	852	57,070	377	30
佐伯市	昭 59.09.25	昭 62.04.01	平 03.04.01	69,198	23,900	6,240	2,750	2,750	2,160	90,314	790	172
姫島村	平 06.03.01	平 07.06.07	平 05.03.22	1,912	—	560	302	302	290	699	—	19
法非適計	—	—	—	71,110	23,900	6,800	3,052	3,052	2,450	91,013	790	191
法適・非適計	—	—	—	159,237	37,284	8,240	3,996	3,996	3,302	148,083	1,167	221

区分 市町村名	現在排水 区域面積 (ha)	現在処理 区域面積 (ha)	総人口 普及率 (%)	総面積 普及率 (%)	総事業費 (当年度未だ の建設投資累 額:千円)	左の財源				総事業費の使途内訳 管渠費
						国庫補助金 (NTT含む)	地方債	受益者 負担金	その他	
臼杵市	2	2	0.3	0.0	531,857	258,000	154,400	5,700	113,757	197,487
豊後高田市	16	16	0.3	0.1	471,662	193,100	138,700	0	139,862	119,438
日出町	12	12	2.7	0.2	1,097,934	482,020	279,700	30,018	306,196	678,164
法適計	30	30	3	0	2,101,453	933,120	572,800	35,718	559,815	995,089
佐伯市	172	172	4.0	0.2	6,383,863	2,920,230	2,449,400	44,541	969,692	3,620,403
姫島村	19	19	15.8	2.7	911,361	422,400	247,400	0	241,561	542,606
法非適計	191	191	4.3	0.2	7,295,224	3,342,630	2,696,800	44,541	1,211,253	4,163,009
法適・非適計	221	221	2.5	0.1	9,396,677	4,275,750	3,269,600	80,259	1,771,068	5,158,098

区分 市町村名	総事業費の使途内訳(つづき)			補助対象 事業費 (千円)	下水管 敷設延長 (km)	種別延長(km)		未供用部分(km)		終末処理 場数	高度・ 高級処理 (箇所)	中級・ 簡易処理 (箇所)
	ポンプ場費	処理場費	その他			汚水管	雨水管	汚水管	雨水管			
臼杵市	0	330,093	4,277	516,000	1	1	0	0	0	1	1	0
豊後高田市	0	344,590	7,634	386,200	1	1	0	0	0	1	0	1
日出町	0	419,770	0	964,048	12	12	0	0	0	1	1	0
法適計	0	1,094,453	11,911	1,866,248	14	14	0	0	0	3	2	1
佐伯市	0	1,866,140	897,320	5,230,919	55	55	0	0	0	11	4	7
姫島村	0	363,557	5,198	844,817	5	5	0	0	0	3	3	0
法非適計	0	2,229,697	902,518	6,075,736	60	60	0	0	0	14	7	7
法適・非適計	0	3,324,150	914,429	7,941,984	74	74	0	0	0	17	9	8

区分 市町村名	計画処理 能力 (m³/日)	現在処理 能力 (m³/日) (晴天時)	現在最大 処理水量 (m³/日) (晴天時)	現在晴天 時平均 処理水量 (m³/日)	年間総 処理水量 (千m³)	左の内訳		年間有収 水量 (千m³)	汚泥処理能力		年間総汚 泥処分量 (m³)	ポンプ場数
						汚水 (千m³)	雨水 (千m³)		汚泥量 (m³/日)	含水率(%)		
臼杵市	68	68	24	19	7	7	0	9	1	98	36	0
豊後高田市	64	64	23	12	5	5	0	5	0	0	0	0
日出町	330	330	392	131	60	60	0	63	3	99	320	0
法適計	462	462	439	162	72	72	0	77	4	—	356	0
佐伯市	1,309	1,309	1,613	625	229	229	0	199	14	98	1,950	0
姫島村	180	180	180	100	37	37	0	26	2	98	43	0
法非適計	1,489	1,489	1,793	725	266	266	0	225	16	—	1,993	0
法適・非適計	1,951	1,951	2,232	887	338	338	0	302	20	—	2,349	0

区分 市町村名	ポンプ場排水能力		損益勘定 所属職員 (人)	うち				資本勘定 所属職員 (人)	職員計 (人)	企業債残高 (千円)
	晴天時 (m³/日)	雨天時 (m³/分)		うち 管渠部門	うち ポンプ場 部門	うち 処理場 部門	うち その他総務 管理部門			
臼杵市	0	0	0	0	0	0	0	0	0	49,356
豊後高田市	0	0	0	0	0	0	0	0	0	20,965
日出町	0	0	1	0	0	0	0	1	0	81,687
法適計	0	0	1	0	0	0	0	1	0	152,008
佐伯市	0	0	1	0	0	0	0	1	2	811,693
姫島村	0	0	0	0	0	0	0	0	0	32,295
法非適計	0	0	1	0	0	0	0	1	2	843,988
法適・非適計	0	0	2	0	0	0	0	2	3	995,996

(2) 収益的収支に関する調

(単位:千円)

区分 市町村名	1 総収益		(1) 営業収益					(2) 営業外収益		イ 県補助金			エ その他
	A		ア 料金収入	イ 雨水処理負担金	ウ 受託工事収益	エ その他	ア 営業外収益	イ 国庫補助金	イ 県補助金	ウ 他会計繰入金	エ その他		
佐伯市	175,383	30,970	30,970	0	0	0	144,413	0	906	143,457	50		
姫島村	32,450	3,150	3,150	0	0	0	29,300	9,500	0	19,800	0		
県計	207,833	34,120	34,120	0	0	0	173,713	9,500	906	163,257	50		

区分 市町村名	2 総費用		(1) 営業費用			(2) 営業外費用		イ その他			収支差引 A-B=C
	B		ア 職員給与費	イ 受託工事費	ウ その他	ア 支払利息	(地方債利息)	(その他借入金利息)	イ その他		
佐伯市	98,495	82,141	6,903	0	75,238	16,354	13,876	13,876	0	2,478	76,888
姫島村	25,760	5,510	0	0	5,510	20,250	1,233	1,233	0	19,017	6,690
県計	124,255	87,651	6,903	0	80,748	36,604	15,109	15,109	0	21,495	83,578

(3) 資本的収支に関する調

(単位:千円)

区分 市町村名	1 資本的収入		イ 他会計出資金		エ 他会計借入金		カ 国庫補助金		キ 県補助金		ケ その他	
	D	ア 地方債	イ 他会計出資金	ウ 他会計補助金	エ 他会計借入金	オ 固定資産売却代金	カ 国庫補助金	キ 県補助金	ク 工事負担金	ケ その他		
佐伯市	186,655	86,000	0	12,386	0	0	37,012	46,864	2,347	2,046		
姫島村	0	0	0	0	0	0	0	0	0	0		
県計	186,655	86,000	0	12,386	0	0	37,012	46,864	2,347	2,046		

区分 市町村名	2 資本的支出		建設改良費の内訳						建設改良費の財源内訳		
	E	ア 建設改良費	うち 職員給与費	うち 建設利息	補助対象事業費	左記に対する財源としての地方債	単独事業費	左記に対する財源としての地方債	地方債		
								(政府資金)	(地方公共団体金融機構資金)	(その他)	
佐伯市	264,878	185,566	7,883	0	167,753	77,500	17,813	8,500	28,000	58,000	0
姫島村	6,639	0	0	0	0	0	0	0	0	0	0
県計	271,517	185,566	7,883	0	167,753	77,500	17,813	8,500	28,000	58,000	0

区分 市町村名	建設改良費の財源内訳(つづき)					イ 地方債償還金				ウ 他会計長期借入返還金		エ 他会計への繰出金		オ その他
	国庫補助金	県補助金	工事負担金	他会計繰入金	その他	うち 政府資金繰上償還金	うち 機構資金繰上償還金	うち その他繰上償還金	ウ 他会計長期借入返還金	エ 他会計への繰出金	オ その他			
佐伯市	37,012	46,864	2,347	8,616	4,727	79,312	0	0	0	0	0	0		
姫島村	0	0	0	0	0	6,639	0	0	0	0	0	0		
県計	37,012	46,864	2,347	8,616	4,727	85,951	0	0	0	0	0	0		

区分 市町村名	収支差引		積立金		前年度からの繰越金		前年度繰上充用金		形式収支		未収入特定財源			翌年度に繰越すべき財源
	D-E=F	C+F=G	H	うち 地方債	I	うち 地方債	J	G-H+I-J +K+L=M	うち 国庫(県)支出金	うち 地方債	うち その他	N		
佐伯市	▲ 78,223	▲ 1,335	908	4,727	0	0	0	2,484	45,484	22,984	22,500	0	2,484	
姫島村	▲ 6,639	51	0	34	0	0	0	85	0	0	0	0	0	
県計	▲ 84,862	▲ 1,284	908	4,761	0	0	0	2,569	45,484	22,984	22,500	0	2,484	

区分 市町村名	実質収支 M-N		行政投資額			退職手当支出額		給料総額	収益的支出に充てた地方債	収益的支出に充てた他会計借入金	建設改良費の内訳	
	黒字	赤字(▲)	うち 国費	うち 県費	うち 市町村費	給料総額	K	L	管渠費	ポンプ場費		
佐伯市	0	0	193,921	37,012	46,864	110,045	0	8,352	0	0	53,353	0
姫島村	85	0	428	0	0	428	0	0	0	0	0	0
県計	85	0	194,349	37,012	46,864	110,473	0	8,352	0	0	53,353	0

区分 市町村名	建設改良費の内訳(つづき)					建設改良費の用地取得の内先行取得用地分		取得用地面積 (㎡)		補助対象事業分 (㎡)		単独事業分 (㎡)		取得用地面積のうち先行取得用地面積 (㎡)
	処理場費	建設利息	その他	建設改良費のうち用地取得費	(左のうち) 補助対象事業分	単独事業分	取得用地面積 (㎡)	補助対象事業分 (㎡)	単独事業分 (㎡)	取得用地面積 (㎡)	先行取得用地面積 (㎡)			
佐伯市	132,213	0	0	0	0	0	0	0	0	0	0	0		
姫島村	0	0	0	0	0	0	0	0	0	0	0	0		
県計	132,213	0	0	0	0	0	0	0	0	0	0	0		

区分 市町村名	建設改良費の翌年度への繰越額			建設改良費の翌年度への繰越額のうち				
	補助対象事業分	単独事業分		継続費通次繰越額	繰越明許費繰越額	事故繰越額	事業繰越額	支払繰越額
佐伯市	47,968	0	0	0	47,968	0	0	0
姫島村	0	0	0	0	0	0	0	0
県計	47,968	0	0	0	47,968	0	0	0

(4) 経営分析に関する調

区分 市町村名	使用料対象経費	使用料体系	現行使用料 施行年月日	現行使用料					
				一般家庭用 20m ³ /月 (円)	業務用 100m ³ /月 (円)	業務用 500m ³ /月 (円)	業務用 1000m ³ /月 (円)	業務用 5000m ³ /月 (円)	業務用 10000m ³ /月 (円)
臼杵市	維持管理費の全部	従量制・累進制	平 09.04.01	2,920	19,750	107,750	217,750	1,097,750	2,197,750
豊後高田市	維持管理費の一部	従量制・累進制	令 02.04.01	2,940	17,840	94,840	191,090	961,090	1,923,590
日出町	維持管理費の全部	従量制	平 21.04.01	2,809	18,072	97,272	196,272	988,272	1,978,272
法適計	-	-	-	-	-	-	-	-	-
佐伯市	維持管理費の全部	従量制・累進制	平 22.07.01	2,910	16,930	93,930	190,180	960,180	1,922,680
姫島村	維持管理費の一部	従量制	平 07.04.01	2,200	13,640	75,240	152,240	768,240	1,538,240
法非適計	-	-	-	-	-	-	-	-	-
法適・非適計	-	-	-	-	-	-	-	-	-

区分 市町村名	実質使用料改定			工事負担金							
	実質使用料改定率		使用料 算定期間 (年)	受益者負担金							
	一般家庭用 20m ³ /月(%)	平均 (%)		負担金制度 採用年月日	負担率 (条例)%	負担率 (実質)%	年賦期間 (年)	m ² 当たり単 価(円/m ²)	戸当たり単 価(円/戸)	現行単価 施行年月日	当年度 徴収額
臼杵市	0.0	0.0	0.0	平 11.03.19	0.0	0.0	5.0	0.0	150,000.0	平 11.04.01	0
豊後高田市	27.3	27.3	14.0	令 02.04.01	2.0	0.0	5.0	0.0	150,000.0	令 02.04.01	0
日出町	0.0	0.0	0.0	昭 59.12.25	2.0	0.0	0.0	0.0	90,000.0	昭 59.12.25	90
法適計	-	-	-	-	-	-	-	-	-	-	90
佐伯市	0.0	0.0	0	平 12.04.01	3.0	0.0	5	0	90,000	平 12.04.01	526
姫島村	0.0	0.0	0	-	0.0	0.0	0	0	0	-	0
法非適計	-	-	-	-	-	-	-	-	-	-	526
法適・非適計	-	-	-	-	-	-	-	-	-	-	616

区分 市町村名	工事負担金		建設中施 設の地方 償還金
	その他の負 担金当年度 徴収額	工事負担金 当年度徴収 額計	
臼杵市	0	0	0
豊後高田市	0	0	0
日出町	0	90	0
法適計	0	90	0
佐伯市	1,821	2,347	0
姫島村	0	0	0
法非適計	1,821	2,347	0
法適・非適計	1,821	2,437	0

ソ 小規模集合排水処理事業

(1) 施設及び業務概況に関する調

区分 市町村名	建設事業 開始年月日	供用開始 年月日	法適用 年月日・ 特別会計 設置年月日	行政区域内 人口(人)	市街地人口 (人)	全体計画 人口(人)	現在排水 区域内人口 (人)	現在処理 区域内人口 (人)	現在水洗 便所設置済 人口(人)	行政区域 面積(ha)	市街地 面積 (ha)	全体計画 面積(ha)
中津市	平 09.04.01	平 10.06.01	平 09.04.01	83,517	26,410	120	109	109	109	49,144	713	2
佐伯市	平 15.08.22	平 16.03.31	平 15.04.01	69,198	23,900	175	61	61	57	90,314	790	4
県計	—	—	—	152,715	50,310	295	170	170	166	139,458	1,503	6

区分 市町村名	現在排水 区域面積 (ha)	現在処理 区域面積 (ha)	総人口 普及率 (%)	総面積 普及率 (%)	総事業費 (当年度末まで の建設投資累 額:千円)	左の財源				総事業費の使途内訳 管渠費
						国庫補助金 (NTT含む)	地方債	受益者 負担金	その他	
中津市	2	2	0.1	0.0	55,039	0	42,400	5,307	7,332	27,147
佐伯市	4	4	0.1	0.0	144,123	0	128,000	0	16,123	74,993
県計	6	6	0.1	0.0	199,162	0	170,400	5,307	23,455	102,140

区分 市町村名	総事業費の使途内訳(つづき)			補助対象 事業費 (千円)	下水管 敷設延長 (km)	種別延長(km)		未供用部分(km)		終末処理 場数	高度・ 高級処理 (箇所)	中級・ 簡易処理 (箇所)
	ポンプ場費	処理場費	その他			汚水管	雨水管	汚水管	雨水管			
中津市	0	27,892	0	0	1	1	0	0	0	0	0	0
佐伯市	0	54,770	14,360	0	2	2	0	0	0	3	1	2
県計	0	82,662	14,360	0	3	3	0	0	0	3	1	2

区分 市町村名	計画処理 能力 (m ³ /日)	現在処理 能力 (m ³ /日) (晴天時)	現在最大 処理水量 (m ³ /日) (晴天時)	現在晴天 時平均 処理水量 (m ³ /日)	年間総 処理水量 (千m ³)	左の内訳		年間有収 水量 (千m ³)	汚泥処理能力		年間総汚 泥処分量 (m ³)	ポンプ場数
						汚水 (千m ³)	雨水 (千m ³)		汚泥量 (m ³ /日)	含水率(%)		
中津市	0	0	0	0	10	10	0	10	0	0	0	0
佐伯市	39	39	0	14	5	5	0	5	0	0	0	0
県計	39	39	0	14	15	15	0	15	0	0	0	0

区分 市町村名	ポンプ場排水能力		損益勘定 所属職員 (人)	うち				資本勘定 所属職員 (人)	職員計 (人)	企業債残高 (千円)
	晴天時 (m ³ /日)	雨天時 (m ³ /分)		うち 管渠部門	うち ポンプ場 部門	うち 処理場 部門	うち その他総務 管理部門			
中津市	0	0	0	0	0	0	0	0	0	9,820
佐伯市	39	0	0	0	0	0	0	0	0	38,187
県計	39	0	0	0	0	0	0	0	0	48,007

(2) 収益的収支に関する調

(単位:千円)

区分 市町村名	1 総収益 A	(1) 営業収益	ア 料金収入	イ 雨水処理 負担金	ウ 受託工事 収益	エ その他	(2) 営業外収益	ア 国庫補助金	イ 県補助金	ウ 他会計 繰入金	エ その他
佐伯市	5,854	784	784	0	0	0	5,070	0	0	5,068	2
県計	7,516	2,332	2,330	0	0	2	5,184	0	0	5,182	2

区分 市町村名	2 総費用 B	(1) 営業費用	ア 職員給与費	イ 受託工事費	ウ その他	(2) 営業外費用	ア 支払利息	イ その他		収支差引 A-B=C
								(地方債 利息)	(その他借入 金利息)	
中津市	244	28	0	0	28	216	216	216	0	1,418
佐伯市	3,480	2,653	0	0	2,653	827	827	827	0	2,374
県計	3,724	2,681	0	0	2,681	1,043	1,043	1,043	0	3,792

(3) 資本的収支に関する調

(単位:千円)

区分	1 資本的収入	ア 地方債	イ 他会計出資金	ウ 他会計補助金	エ 他会計借入金	オ 固定資産売却代金	カ 国庫補助金	キ 県補助金	ク 工事負担金	ケ その他
市町村名	D									
中津市	0	0	0	0	0	0	0	0	0	0
佐伯市	90	0	0	0	0	0	0	0	90	0
県計	90	0	0	0	0	0	0	0	90	0

区分	2 資本的支出	ア 建設改良費	建設改良費の内訳					建設改良費の財源内訳				
			うち職員給与費	うち建設利息	補助対象事業費	左記に対する財源としての地方債	単独事業費	左記に対する財源としての地方債	地方債			
									(政府資金)	(地方公共団体金融機構資金)	(その他)	
市町村名	E											
中津市	1,294	0	0	0	0	0	0	0	0	0	0	0
佐伯市	2,464	0	0	0	0	0	0	0	0	0	0	0
県計	3,758	0	0	0	0	0	0	0	0	0	0	0

区分	建設改良費の財源内訳(つづき)					イ 地方債償還金	うち政府資金繰上償還金	うち機構資金繰上償還金	うちその他繰上償還金	ウ 他会計長期借入返還金	エ 他会計への繰入金	オ その他
	国庫補助金	県補助金	工事負担金	他会計繰入金	その他							
市町村名												
中津市	0	0	0	0	0	1,294	0	0	0	0	0	0
佐伯市	0	0	0	0	0	2,464	0	0	0	0	0	0
県計	0	0	0	0	0	3,758	0	0	0	0	0	0

区分	収支差引	収支再差引	積立金	前年度からの繰越金	うち地方債	前年度繰上充入金	形式収支	未収入特定財源	うち国庫(県)支出金	うち地方債	うちその他	翌年度に繰越すべき財源
市町村名												
中津市	▲1,294	124	0	66	0	0	190	0	0	0	0	0
佐伯市	▲2,374	0	0	0	0	0	0	0	0	0	0	0
県計	▲3,668	124	0	66	0	0	190	0	0	0	0	0

区分	実質収支 M-N		行政投資額			退職手当支出額	給料総額	収益的支出に充てた地方債 K	収益的支出に充てた他会計借入金 L	建設改良費の内訳	
	黒字	赤字(▲)	うち国費	うち県費	うち市町村費					管渠費	ポンプ場費
市町村名											
中津市	190	0	0	0	0	0	0	0	0	0	0
佐伯市	0	0	398	0	0	398	0	0	0	0	0
県計	190	0	398	0	0	398	0	0	0	0	0

区分	建設改良費の内訳(つづき)					建設改良費の用地取得費の内先行取得用地分	取得用地面積(m ²)	補助対象事業分(m ²)	単独事業分(m ²)	取得用地面積のうち先行取得用地面積(m ²)
	処理場費	建設利息	その他	建設改良費のうち用地取得費	(左のうち)補助対象事業分					
市町村名										
中津市	0	0	0	0	0	0	0	0	0	0
佐伯市	0	0	0	0	0	0	0	0	0	0
県計	0	0	0	0	0	0	0	0	0	0

区分	建設改良費の翌年度への繰越額	建設改良費の翌年度への繰越額のうち						
		補助対象事業分	単独事業分	継続費通次繰越額	繰越明許費繰越額	事故繰越額	事業繰越額	支払繰延額
市町村名								
中津市	0	0	0	0	0	0	0	0
佐伯市	0	0	0	0	0	0	0	0
県計	0	0	0	0	0	0	0	0

(4) 経営分析に関する調

区分	使用料対象経費	使用料体系	現行使用料施行年月日	現行使用料						
				一般家庭用 20m ³ /月(円)	業務用 100m ³ /月(円)	業務用 500m ³ /月(円)	業務用 1000m ³ /月(円)	業務用 5000m ³ /月(円)	業務用 10000m ³ /月(円)	
市町村名										
中津市	維持管理費の全部	従量制・累進制	平 10.04.01	2,919	17,704	94,104	189,604	953,604	1,908,604	
佐伯市	維持管理費の全部	従量制・累進制	平 22.07.01	2,910	16,930	93,930	190,180	960,180	1,922,680	
県計	-	-	-	-	-	-	-	-	-	-

区分	実質使用料改定			工事負担金								
	一般家庭用 20m ³ /月(%)	平均 (%)	使用料算定期間(年)	受益者負担金								
				負担金制度採用年月日	負担率(条例) %	負担率(実質) %	年賦期間(年)	m ² 当たり単価(円/m ²)	戸当たり単価(円/戸)	現行単価施行年月日	当年度徴収額	
市町村名												
中津市	0.0	0.0	0	平 10.04.01	0.0	0.0	0	400	0	平 10.04.01	0	
佐伯市	0.0	0.0	0	平 12.04.01	0.0	0.0	0	90,000	0	平 12.04.01	90	
県計	-	-	-	-	-	-	-	-	-	-	90	

区分	工事負担金		建設中施設の地方債償還金
	その他の負担金当年度徴収額	工事負担金当年度徴収額	
市町村名			
中津市	0	0	0
佐伯市	0	90	0
県計	0	90	0

タ 特定地域生活排水処理施設

(1) 施設及び業務概況に関する調

区分 市町村名	建設事業 開始年月日	供用開始 年月日	法適用 年月日・ 特別会計 設置年月日	行政区域内 人口(人)	市街地人口 (人)	全体計画 人口(人)	現在排水 区域内人口 (人)	現在処理 区域内人口 (人)	現在水洗 便所設置済 人口(人)	行政区域 面積(ha)	市街地 面積 (ha)	全体計画 面積(ha)
佐伯市	平 13.12.14	平 14.03.28	平 13.09.13	69,198	23,900	1,819	875	875	875	90,314	790	11,822
臼杵市	平 16.05.19	平 16.07.15	平 15.12.25	37,350	13,384	3,540	448	448	448	29,120	377	13,776
竹田市	平 16.05.25	平 16.06.01	平 16.04.01	20,694	—	24,083	3,547	3,547	3,526	47,753	—	47,681
豊後大野市	平 14.07.17	平 14.08.26	平 14.04.01	34,495	—	2,896	1,424	1,424	1,424	60,314	—	1,809
県計	—	—	—	161,737	37,284	32,338	6,294	6,294	6,273	227,501	1,167	75,088

区分 市町村名	現在排水 区域面積 (ha)	現在処理 区域面積 (ha)	総人口 普及率 (%)	総面積 普及率 (%)	総事業費 (当年度末まで の建設投資累 額:千円)	左の財源			
						国庫補助金 (NTT含む)	地方債	受益者 負担金	その他
佐伯市	11,822	11,822	1.3	13.1	370,514	104,155	163,400	44,263	58,696
臼杵市	13,776	13,776	1.2	47.3	104,458	34,986	52,500	15,432	1,540
竹田市	43	43	17.1	0.1	1,625,923	574,896	645,800	124,597	280,630
豊後大野市	1,809	1,809	4.1	3.0	192,285	63,569	100,700	24,301	3,715
県計	27,450	27,450	3.9	12.1	2,293,180	777,606	962,400	208,593	344,581

区分 市町村名	総事業費の使途内訳		補助対象 事業費 (千円)	浄化槽 設置基数	高度処理	高級処理
	浄化槽費	その他				
佐伯市	361,029	9,485	259,038	372	0	372
臼杵市	104,458	0	103,933	151	0	151
竹田市	1,377,379	248,544	1,377,379	1,412	0	1,412
豊後大野市	190,468	1,817	188,758	660	0	660
県計	2,033,334	259,846	1,929,108	2,595	0	2,595

区分 市町村名	計画処理 能力 (m³/日)	現在処理 能力 (m³/日)	現在平均 処理水量 (m³/日)	年間総 処理水量 (千m³)	左の内訳		年間有収 水量 (千m³)	汚泥処理能力		年間総汚 泥処分量 (m)
					汚水 (千m³)	雨水 (千m³)		汚泥量 (m³/日)	含水率(%)	
佐伯市	1,123	420	560	204	204	0	204	0	0	0
臼杵市	1,130	181	90	33	33	0	33	0	0	0
竹田市	548	528	528	192	192	0	192	3	98	2,553
豊後大野市	2,225	285	285	104	104	0	104	0	98	468
県計	5,026	1,414	1,463	533	533	0	533	3	196	3,021

区分 市町村名	損益勘定 所属職員 (人)	うち		資本勘定 所属職員 (人)	職員計 (人)	企業債残高 (千円)
		浄化槽 部門	その他総務 管理部門			
佐伯市	0	0	0	0	0	77,960
臼杵市	0	0	0	0	0	37,780
竹田市	1	0	1	1	2	348,760
豊後大野市	1	0	1	0	1	32,514
県計	2	0	2	1	3	497,014

(2) 収益的収支に関する調

(単位:千円)

区分 市町村名	1 総収益 A	(1) 営業収益	ア 料金収入	イ 雨水処理 負担金	ウ 受託工事 収益	エ その他	(2) 営業外収益	ア 国庫補助金	イ 県補助金	ウ 他会計 繰入金	エ その他
臼杵市	9,825	5,831	5,831	0	0	0	3,994	0	193	3,800	1
竹田市	126,784	82,611	82,572	0	0	39	44,173	0	5,056	34,724	4,393
豊後大野市	39,775	25,539	25,513	0	0	26	14,236	0	0	14,236	0
県計	227,391	148,607	148,542	0	0	65	78,784	0	5,473	68,916	4,395

区分 市町村名	2 総費用 B	(1) 営業費用	ア 職員給与費	イ 受託工事費	ウ その他	(2) 営業外費用	ア 支払利息	イ その他		収支差引 A-B=C	
								(地方債 利息)	(その他借入 金利息)		
佐伯市	44,537	43,135	0	0	43,135	1,402	1,021	1,021	0	381	6,470
臼杵市	7,754	6,952	0	0	6,952	802	802	802	0	0	2,071
竹田市	92,837	87,891	8,749	0	79,142	4,946	4,212	4,212	0	734	33,947
豊後大野市	37,907	36,276	7,407	0	28,869	1,631	672	672	0	959	1,868
県計	183,035	174,254	16,156	0	158,098	8,781	6,707	6,707	0	2,074	44,356

(3) 資本的収支に関する調

(単位:千円)

区分	1 資本的収入	ア 地方債	イ 他会計出資金	ウ 他会計補助金	エ 他会計借入金	オ 固定資産売却代金	カ 国庫補助金	キ 県補助金	ク 工事負担金	ケ その他
市町村名	D									
佐伯市	10,123	5,100	0	101	0	0	3,658	0	956	308
臼杵市	0	0	0	0	0	0	0	0	0	0
竹田市	77,314	31,100	0	5,363	0	0	31,664	0	9,110	77
豊後大野市	0	0	0	0	0	0	0	0	0	0
県計	87,437	36,200	0	5,464	0	0	35,322	0	10,066	385

区分	2 資本的支出	建設改良費の内訳						建設改良費の財源内訳			
		ア 建設改良費	うち 職員給与費	うち 建設利息	補助対象事業費	左記に対する財源としての地方債	単独事業費	左記に対する財源としての地方債	地方債 (政府資金) (地方公共団体金融機構資金) (その他)		
市町村名	E										
佐伯市	16,369	9,815	0	0	9,118	4,500	697	600	0	5,100	0
臼杵市	1,893	0	0	0	0	0	0	0	0	0	0
竹田市	103,855	77,237	8,533	0	63,329	31,100	13,908	0	31,100	0	0
豊後大野市	3,091	0	0	0	0	0	0	0	0	0	0
県計	125,208	87,052	8,533	0	72,447	35,600	14,605	600	31,100	5,100	0

区分	建設改良費の財源内訳(つづき)						イ 地方債償還金	うち 政府資金繰上償還金	うち 機構資金繰上償還金	うち その他繰上償還金	ウ 他会計長期借入返還金	エ 他会計への繰出金	オ その他
	国庫補助金	県補助金	工事負担金	他会計繰入金	その他	ウ							
市町村名													
佐伯市	3,658	0	956	101	0	6,554	0	0	0	0	0	0	
臼杵市	0	0	0	0	0	1,893	0	0	0	0	0	0	
竹田市	31,664	0	9,110	5,363	0	26,618	0	0	0	0	0	0	
豊後大野市	0	0	0	0	0	3,091	0	0	0	0	0	0	
県計	35,322	0	10,066	5,464	0	38,156	0	0	0	0	0	0	

区分	収支差引	収支再差引	積立金	前年度からの繰越金	うち 地方債	前年度繰上充用金	形式収支	未収入特定財源	うち 国庫(県)支出金	うち 地方債	うち その他	翌年度に繰越すべき財源
市町村名												
佐伯市	▲ 6,246	224	224	0	0	0	0	0	0	0	0	0
臼杵市	▲ 1,893	178	194	434	0	0	418	0	0	0	0	0
竹田市	▲ 26,541	7,406	7,480	163	0	0	89	0	0	0	0	0
豊後大野市	▲ 3,091	▲ 1,223	0	6,679	0	0	5,456	0	0	0	0	0
県計	▲ 37,771	6,585	7,898	7,276	0	0	5,963	0	0	0	0	0

区分	実質収支 M-N		行政投資額			退職手当支出額	給料総額	収益的支出に充てた地方債 K	収益的支出に充てた他会計借入金 L
	黒字	赤字(▲)	うち 国費	うち 県費	うち 市町村費				
市町村名									
佐伯市	0	0	18,452	3,658	14,794	0	0	0	0
臼杵市	418	0	606	0	606	0	0	0	0
竹田市	89	0	80,258	31,664	48,594	0	17,282	0	0
豊後大野市	5,456	0	2,308	0	2,308	0	4,290	0	0
県計	5,963	0	101,624	35,322	66,302	0	21,572	0	0

区分	建設改良費の内訳						建設改良費の用地取得費の内先行取得用地分	取得用地面積 (㎡)	補助対象事業分 (㎡)	単独事業分 (㎡)	取得用地面積のうち先行取得用地面積 (㎡)
	浄化槽費	建設利息	その他	建設改良費のうち用地取得費 (左のうち)							
市町村名				補助対象事業分	単独事業分						
佐伯市	9,724	0	91	0	0	0	0	0	0	0	
臼杵市	0	0	0	0	0	0	0	0	0	0	
竹田市	63,329	13,908	0	0	0	0	0	0	0	0	
豊後大野市	0	0	0	0	0	0	0	0	0	0	
県計	73,053	13,908	91	0	0	0	0	0	0	0	

区分	建設改良費の翌年度への繰越額	建設改良費の翌年度への繰越額のうち						
		補助対象事業分	単独事業分	継続費連次繰越額	繰越明許費繰越額	事故繰越額	事業繰越額	支払繰延額
市町村名								
佐伯市	0	0	0	0	0	0	0	0
臼杵市	0	0	0	0	0	0	0	0
竹田市	0	0	0	0	0	0	0	0
豊後大野市	0	0	0	0	0	0	0	0
県計	0	0	0	0	0	0	0	0

(4) 経営分析に関する調

区分 市町村名	使用料対象経費	使用料体系	現行使用料 施行年月日	現行使用料					
				一般家庭用 20m ³ /月 (円)	業務用 100m ³ /月 (円)	業務用 500m ³ /月 (円)	業務用 1000m ³ /月 (円)	業務用 5000m ³ /月 (円)	業務用 10000m ³ /月 (円)
佐伯市	維持管理費の全部	・定額制	平 17.03.03	3,300	0	0	0	0	0
臼杵市	維持管理費の全部	・従量制・累進制	平 16.04.01	3,410	18,870	98,070	197,070	989,070	1,979,070
竹田市	維持管理費の全部	・定額制	平 16.04.01	4,081	4,081	0	0	0	0
豊後大野市	維持管理費の一部	・定額制	平 22.04.01	4,430	3,170	0	0	0	0
県計	-	-	-	-	-	-	-	-	-

区分 市町村名	実質使用料改定			工事負担金							
	実質使用料改定率		使用料 算定期間 (年)	受益者負担金							
	一般家庭用 20m ³ /月(%)	平均 (%)		負担金制度 採用年月日	負担率 (条例)%	負担率 (実質)%	年賦期間 (年)	m ² 当たり単 価(円/m ²)	戸当たり単 価(円/戸)	現行単価 施行年月日	当年度 徴収額
佐伯市	0.0	0.0	0	平 13.09.13	10.0	90.4	0	0	88,800	平 17.04.01	956
臼杵市	0.0	0.0	0	平 15.12.25	22.2	0.0	1	0	103,300	平 16.04.01	0
竹田市	0.0	0.0	0	平 16.04.01	10.0	28.8	0	0	130,000	平 16.04.01	9,110
豊後大野市	0.0	0.0	0	-	0.0	0.0	0	0	0	-	0
県計	-	-	-	-	-	-	-	-	-	-	10,066

区分 市町村名	工事負担金		建設中施 設の地方 債償還金
	その他の負 担金当年度 徴収額	工事負担金 当年度徴収 額計	
佐伯市	0	956	0
臼杵市	0	0	0
竹田市	0	9,110	0
豊後大野市	0	0	0
県計	0	10,066	0

チ 交通事業

(1) 施設及び業務概況に関する調

区分 市町村名	船舶名称	路線	事業開始 年月日	営業航路 (km)	運 航 路線数 (本)	在 籍 船舶数 (隻)	在籍船舶 総トン数 (t)	延船齢数 (年)	年 間 運 航 料 (千km)
佐伯市	おおしまⅡ	大島-佐伯	平10.10.01	18.0	1	1	19	9	33
姫島村	姫島丸	伊美-姫島	大13.01.01	6.0	1	2	398	27	51
県 計	—	—	—	24.0	2	3	417	36	84

区分 市町村名	年 間 輸 送 量			職 員 数 (人)			年間延実働 船舶数 (隻)	企業債 残 高 (千円)
	人 員 (千人)	貨 物 (千t)	車 両 (千両)	損益勘定 所属職員	資本勘定 所属職員	計		
佐伯市	6	1	0	4	0	4	353	38,825
姫島村	182	1	26	30	0	30	730	285,881
県 計	188	2	26	34	0	34	1,083	324,706

(2) 収益的収支に関する調

(単位:千円)

区分 市町村名	1 総収益	(1) 営業収益	ア 料金収入	イ 受託工事 収 益	ウ そ の 他	(2) 営業外収益	ア 国庫補助金	イ 都道府県 補 助 金	ウ 他 会 計 繰 入 金	エ そ の 他
	A									
佐伯市	57,598	8,337	8,337	0	0	49,261	18,023	22,389	8,594	255
姫島村	328,543	186,746	184,696	0	2,050	141,797	29,627	51,331	60,839	0
県 計	386,141	195,083	193,033	0	2,050	191,058	47,650	73,720	69,433	255

区分 市町村名	2 総費用	(1) 営業費用	ア 職員給与費	イ 受 託 工 事 費	ウ そ の 他	(2) 営業外費用	ア 支払利息	イ そ の 他		収支差引 A-B=C
	B							地方債 利 息	一時借入 金 利 息	
佐伯市	57,598	57,235	24,580	0	32,655	363	363	363	0	0
姫島村	294,215	280,576	168,892	5,665	106,019	13,639	752	752	0	12,887
県 計	351,813	337,811	193,472	5,665	138,674	14,002	1,115	1,115	0	12,887

(3) 資本的収支に関する調

(単位:千円)

区分 市町村名	1 資本的 収 入	ア 地方債	イ 他 会 計 出 資 金	ウ 他 会 計 補 助 金	エ 他 会 計 借 入 金	オ 固定資産 売却代金	カ 国庫補助金	キ 都道府県 補 助 金	ク 工事負担金	ケ そ の 他
	D									
佐伯市	10,866	0	0	10,866	0	0	0	0	0	0
姫島村	17,161	0	0	17,161	0	0	0	0	0	0
県 計	28,027	0	0	28,027	0	0	0	0	0	0

区分 市町村名	2 資本的 支 出	ア 建設改良費		イ 地方債 償 還 金	ウ 他 会 計 長 期 借 入 金 返 還 金	エ 他 会 計 へ の 繰 出 金	オ そ の 他	収支差引 D-E=F
	E	うち 職員給与費	うち 建設利息					
佐伯市	10,866	0	0	0	10,866	0	0	0
姫島村	51,486	0	0	0	51,486	0	0	▲ 34,325
県 計	62,352	0	0	0	62,352	0	0	▲ 34,325

区分 市町村名	収支再差引 C+F=G	積立金 H	前年度 からの 繰越金 I	うち 地方債	前年度 繰上 充用金 J	収益的支出 に充てた 地方債 K	収益的支出 に充てた 他会計 借入金 L	形式収支 G-H+I-J +K+L=M	未収入 特定財源	内 訳		
										国庫(県) 支出金	地方債	その他
佐伯市	0	0	0	0	0	0	0	0	0	0	0	0
姫島村	3	0	73	0	0	0	0	76	0	0	0	0
県計	3	0	73	0	0	0	0	76	0	0	0	0

区分 市町村名	翌年度に 繰越すべき 財源 N	実質収支 M-N		行政投資実績調			地方債償還金の内訳			
		黒字	赤字 (▲)	投資額	財源内訳			政府資金 に係る 繰上償還 金分	公庫資金 に係る 繰上償還 金分	その他資金 に係る 繰上償還 金分
国費	都道府県費	市町村費								
佐伯市	0	0	0	2,702	0	0	2,702	0	0	0
姫島村	0	76	0	44,971	0	0	44,971	0	0	0
県計	0	76	0	47,673	0	0	47,673	0	0	0

区分 市町村名	退職に伴う支出					給料総額	
	退職手当 支出額	内 訳		支給対象 人員数	延支給率		延勤続 年数
		収益的 支出分	資本的 支出分				
佐伯市	0	0	0	0	0	12,689	
姫島村	0	0	0	0	0	92,327	
県計	0	0	0	0	0	105,016	

区分 市町村名	建設改良費の財源内訳						建設改良費の内訳					
	地方債 内 訳			国庫補助金	都道府県 補助金	工事負担金	他会計 繰入金	その他	補助対象 事業費	単 独 事業費	財源内訳 としての 地方債	財源内訳 としての 地方債
	政府資金	機構資金	その他									
佐伯市	0	0	0	0	0	0	0	0	0	0	0	0
姫島村	0	0	0	0	0	0	0	0	0	0	0	0
県計	0	0	0	0	0	0	0	0	0	0	0	0

区分 市町村名	建設改良費 のうち 用地取得費	内 訳			取得用地 面積 (㎡)	内 訳		
		補助対象 事業分	単 独 事業分	うち 先行取得 用地分		補助対象 事業分 (㎡)	単 独 事業分 (㎡)	うち 先行取得 用地面積 (㎡)
佐伯市	0	0	0	0	0	0	0	0
姫島村	0	0	0	0	0	0	0	0
県計	0	0	0	0	0	0	0	0

区分 市町村名	建設改良費 の翌年度 への繰越額	内 訳			内 訳				
		補助対象 事業分	単 独 事業分	うち 繰越額	継続費 繰越額	繰越明許費 繰越額	事故繰越 繰越額	事業 繰越額	支払 繰延額
佐伯市	0	0	0	0	0	0	0	0	0
姫島村	0	0	0	0	0	0	0	0	0
県計	0	0	0	0	0	0	0	0	0

ツ 駐車場事業

(1) 施設及び業務概況に関する調

区分	駐車場名
市町村名	
姫島村	伊美港駐車場

区分	供用開始年月日	施設							
		構造		階層(階)		駐車場使用面積(m ²)	収容台数(台)	営業時間(刻)	
		形式	搬入方法	地上	地下			開始	終了
市町村名									
姫島村	昭53.05.01	広場式	自走式	-	-	5,794	211	6:00	19:30
県計	-	-	-	-	-	5,794	211	-	-

区分	事業費(千円)					財源内訳(千円)				
	総事業費	内訳			事務費	建設利息	無利子貸付金	機構資金	銀行等資金	その他
		工事費	用地及び補償費	その他						
市町村名										
姫島村	3,058	3,058	0	0	0	0	0	0	0	3,058
県計	3,058	3,058	0	0	0	0	0	0	0	3,058

区分	料金の徴収期間(年)	許認可等年月日			
		都市計画決定	都市計画事業認可	着工	竣工
市町村名					
姫島村	-	-	-	昭53.05.01	-
県計	-	-	-	-	-

区分	料金(円)						現行料金実施年月日	実質料金改定率
	時間きめ			月きめ(普通自動車)				
	普通自動車	小型自動車	乗合型自動車	全日	昼間	夜間		
市町村名								
姫島村	148	148	-	2,130	-	-	平26.04.01	-
県計	-	-	-	-	-	-	-	-

区分	実績							
	当年度(千円)				供用開始以降累計(千円)			
	収入	支出	収支差	収入	支出	収支差	うち他会計繰入金	うち職員給与費
市町村名								
姫島村	5,104	4,514	590	332,397	330,889	1,508	11,590	223,699
県計	5,104	4,514	590	332,397	330,889	1,508	11,590	223,699

区分	実績		料金の徴収委託の状況			職員数(人)		
	駐車台数		委託年月日	委託先	委託料(千円)	損益勘定所属職員	資本勘定所属職員	計
	一日平均	供用開始以降累計(千台)						
市町村名								
姫島村	200	317	-	-	-	0	0	0
県計	200	317	-	-	-	0	0	0

区分	合併施行の有無						指定管理者制度	
	一般会計との合併施行実施の有無	内訳	工事費			事務費		建設利息
			全体事業費(千円)	工費	用地及び補償費			
市町村名								
姫島村	無	0	0	0	0	0	無	
県計	-	0	0	0	0	0	-	

(2) 収益的収支に関する調

(単位:千円)

区分 市町村名	1 総収益					(2) 営業外収益				
	A	(1) 営業収益	ア 料金収入	イ 受託工事収益	ウ その他	ア 国庫補助金	イ 都道府県補助金	ウ 他会計繰入金	エ その他	
姫島村	5,104	5,104	5,104	0	0	0	0	0	0	
県計	5,104	5,104	5,104	0	0	0	0	0	0	

区分 市町村名	2 総費用					営業外費用	ア 支払利息			イ その他	収支差引 A-B=C
	B	(1) 営業費用	ア 職員給与費	イ 受託工事費	ウ その他		地方債利息	一時借入金利息			
姫島村	4,514	4,246	0	0	4,246	268	0	0	0	268	590
県計	4,514	4,246	0	0	4,246	268	0	0	0	268	590

(3) 資本的収支に関する調

(単位:千円)

区分 市町村名	1 資本的収入									
	D	ア 地方債	イ 他会計出資金	ウ 他会計補助金	エ 他会計借入金	オ 固定資産売却代金	カ 国庫補助金	キ 都道府県補助金	ク 工事負担金	ケ その他
姫島村	0	0	0	0	0	0	0	0	0	0
県計	0	0	0	0	0	0	0	0	0	0

区分 市町村名	2 資本的支出										収支差引 D-E=F
	E	ア 建設改良費	うち 職員給与費	うち 建設利息	イ 地方債償還金	ウ 他会計長期借入金返還金	エ 他会計への繰出金	オ その他			
姫島村	0	0	0	0	0	0	0	0	0	0	0
県計	0	0	0	0	0	0	0	0	0	0	0

区分 市町村名	収支再差引 C+F=G	積立金 H	前年度からの繰越金 I		前年度繰上充用金 J	収益的支出に充てた地方債 K	収益的支出に充てた他会計借入金 L	形式収支 G-H+I-J+K+L=M
			うち 地方債	その他				
姫島村	590	0	917	0	0	0	0	1,507
県計	590	0	917	0	0	0	0	1,507

区分 市町村名	未収入特定財源	内 訳			翌年度に繰越すべき財源 N	実質収支 M-N	
		国庫(県)支出金	地方債	その他		黒字	赤字(▲)
姫島村	0	0	0	0	0	1,507	0
県計	0	0	0	0	0	1,507	0

区分 市町村名	行政投資実績調				地方債償還金の内書		
	投資額	財源内訳			政府資金に係る繰上償還金分	機構資金に係る繰上償還金分	その他資金に係る繰上償還金分
		国費	都道府県費	市町村費			
姫島村	0	0	0	0	0	0	0
県計	0	0	0	0	0	0	0

区分 市町村名	退職に伴う支出					給料総額	
	退職手当 支出額	内 訳		支給対象 人員数	延支給率		延勤続 年数
		収益的 支出分	資本的 支出分				
姫島村	0	0	0	0	0	0	
県計	0	0	0	0	0	0	

区分 市町村名	建設改良費の財源内訳							
	地方債			国庫補助金	都道府県 補助金	工事負担金	他会計 繰入金	その他
	内 訳							
	財融資金	機構資金	その他					
姫島村	0	0	0	0	0	0	0	0
県計	0	0	0	0	0	0	0	0

区分 市町村名	建設改良費の内訳				建設改良費のうち			
	補助対象 事業費	財源内訳 としての 地方債	単 独 事業費	財源内訳 としての 地方債	用地取得費	内 訳		うち 先行取得 用地分
						補助対象 事業分	単 独 事業分	
姫島村	0	0	0	0	0	0	0	0
県計	0	0	0	0	0	0	0	0

区分 市町村名	取得用地 面積 (㎡)	内 訳		うち 先行取得 用地面積 (㎡)	建設改良費 の翌年度 への繰越額	内 訳	
		補助対象 事業分 (㎡)	単 独 事業分 (㎡)			補助対象 事業分	単 独 事業分
	姫島村	0	0	0	0	0	0
県計	0	0	0	0	0	0	0

区分 市町村名	内 訳				
	継続費 繰越繰越額	繰越明許費 繰越額	事故繰越 繰越額	事業 繰越額	支払 繰延額
姫島村	0	0	0	0	0
県計	0	0	0	0	0

テ 観光施設事業(休養宿泊施設)

(1)施設及び業務概況に関する調

区分 市町村名	事業開始 年月日	事業の 種類	建物面積 (㎡)	総建設費 (千円)	施設面積 (㎡)	客室数 (室)	宿泊 定員数 (人)	年間利用状況(人)		
								延宿泊者数	延休憩 利用者数	計
中津市	昭50.03.01	耶馬溪サイクリングターミナル 国民宿舎	1,512	260,950	1,112	15	79	187	0	187
竹田市	昭40.11.25	久住高原荘	2,790	1,249,968	4,168	51	154	1,988	304	2,292
県計			4,302	1,510,918	5,280	66	233	2,175	304	2,479

区分 市町村名	休憩利用者 消費額 (総額千円)	宿泊利用者 消費額 (総額千円)	宿泊料(円)			職員数(人)			指定 管理者 制度	企業債 現在高 (千円)
			一般	学生	その他	損益勘定 所属職員	資本勘定 所属職員	計		
中津市	0	3,130	3,500	2,500	2,500	0	0	0	無	0
竹田市	1,493	16,753	9,830	8,910	1,100	0	0	0	代行制	0
県計	1,493	19,883	-	-	-	0	0	0	-	0

(2)収益的収支に関する調

(単位:千円)

区分 市町村名	1 総収益 A	(1) 営業収益	ア 料金収入	イ 受託工事 収益	ウ その他	(2) 営業外収益	ア 国庫補助金	イ 都道府県 補助金	ウ 他会計 繰入金	エ その他
竹田市	88,483	21,523	17,891	0	3,632	66,960	0	0	54,957	12,003
県計	96,027	24,560	20,928	0	3,632	71,467	0	0	59,286	12,181

区分 市町村名	2 総費用 B	(1) 営業費用	ア 職員給与費	イ 受託 工事費	ウ その他	(2) 営業外費用	ア 支払利息	イ 地方債利息	ウ 一時借入金 利息	エ その他	収支差引 A-B=C
竹田市	88,483	74,257	0	0	75,257	14,226	0	0	0	14,226	0
県計	96,027	81,801	0	0	82,801	14,226	0	0	0	14,226	0

(3)資本的収支に関する調

(単位:千円)

区分 市町村名	1 資本的 収入 D	ア 地方債	イ 他会計 出資金	ウ 他会計 補助金	エ 他会計 借入金	オ 固定資産 売却代金	カ 国庫補助金	キ 都道府県 補助金	ク 工事負担金	ケ その他
竹田市	0	0	0	0	0	0	0	0	0	0
県計	0	0	0	0	0	0	0	0	0	0

区分 市町村名	2 資本的 支出 E	ア 建設改良費	イ 地方債 償還金	ウ 他会計 長期借入金 償還金	エ 他会計への 繰入金	オ その他	収支差引 D-E=F
中津市	0	0	0	0	0	0	0
竹田市	0	0	0	0	0	0	0
県計	0	0	0	0	0	0	0

区分 市町村名	収支再差引 C+F=G	積立金 H	前年度 からの 繰越金 I	うち 地方債	前年度 繰上 充用金 J	収益的支出 に充てた 地方債 K	収益的支出 に充てた 他会計 借入金L	形式収支 G-H+I-J +K+L=M
竹田市	0	0	0	0	0	0	0	
県計	0	0	0	0	0	0	0	

区分 市町村名	未収入 特定財源	内 訳			翌年度に 繰越すべき 財 源 N	実 質 収 支 M-N	
		国庫(県) 支出金	地方債	その他		黒 字	赤 字 (▲)
中 津 市	0	0	0	0	0	0	0
竹 田 市	0	0	0	0	0	0	0
県 計	0	0	0	0	0	0	0

区分 市町村名	行政投資実績調				地方債償還金の内書		
	投資額	財 源 内 訳			政府資金 に係る 繰上償還 金 分	公庫資金 に係る 繰上償還 金 分	その他資金 に係る 繰上償還 金 分
		国 費	都道府県費	市町村費			
中 津 市	220	0	0	220	0	0	0
竹 田 市	0	0	0	0	0	0	0
県 計	220	0	0	220	0	0	0

区分 市町村名	退 職 に 伴 う 支 出					給料総額	
	退職手当 支出額	内 訳		支給対象 人員数	延支給率		延 勤 続 年 数
		収益的 支出分	資本的 支出分				
中 津 市	0	0	0	0	0	0	
竹 田 市	0	0	0	0	0	0	
県 計	0	0	0	0	0	0	

区分 市町村名	建設改良費の財源内訳							
	地 方 債 内 訳			国庫補助金	都道府県 補助金	工事負担金	他会計 繰入金	そ の 他
	財融資金	機構資金	その他					
中 津 市	0	0	0	0	0	0	0	0
竹 田 市	0	0	0	0	0	0	0	0
県 計	0	0	0	0	0	0	0	0

区分 市町村名	建設改良費の内訳				建設改良費 のうち			
	補助対象 事業費	財源内訳 としての 地方債	単 独 事業費	財源内訳 としての 地方債	用地取得費	内 訳		うち 先行取得 用地分
						補助対象 事業分	単 独 事業分	
中 津 市	0	0	0	0	0	0	0	0
竹 田 市	0	0	0	0	0	0	0	0
県 計	0	0	0	0	0	0	0	0

区分 市町村名	取得用地 面積 (㎡)	内 訳		うち 先行取得 用地面積 (㎡)	建設改良費 の翌年度 への繰越額	内 訳	
		補助対象 事業分 (㎡)	単 独 事業分 (㎡)			補助対象 事業分	単 独 事業分
中 津 市	0	0	0	0	0	0	0
竹 田 市	0	0	0	0	0	0	0
県 計	0	0	0	0	0	0	0

区分 市町村名	内 訳				
	継 続 費 繰上繰越額	繰越明許費 繰越額	事故繰越 繰越額	事 業 繰越額	支 払 繰延額
中 津 市	0	0	0	0	0
竹 田 市	0	0	0	0	0
県 計	0	0	0	0	0

ト 観光施設事業(その他観光施設)

(1) 施設及び業務概況に関する調

区分 市町村名	事業開始 年月日	事業の種類	建物面積 (㎡)	施設面積 (㎡)	年間利用状況		指定 管理者 制度
					延利用回数 (回)	延利用人員 (人)	
臼杵市	昭34.04.01	国宝臼杵石仏	291	32,951	-	43,062	無
県計	-	-	291	32,951	-	43,062	-

区分 市町村名	料 金						その他	職員数(人)			企業債 現在高 (千円)
	その他入場料・使用料							損益勘定 所属職員	資本勘定 所属職員	計	
	個人			団体							
	一般	学生	小中学生	一般	学生	小中学生					
臼杵市	550	550	270	440	440	220	-	6	0	6	0
県計	-	-	-	-	-	-	-	6	0	6	0

(2) 収益的収支に関する調

(単位:千円)

区分 市町村名	1 総収益 A	(1) 営業収益	ア 料金収入			(2) 営業外収益	ア 国庫補助金	イ 都道府県 補助金	ウ 他会計 繰入金	エ その他
			イ 受託工事 収益	ウ その他	ウ その他					
臼杵市	19,938	19,893	19,529	0	364	45	0	0	0	45
県計	19,938	19,893	19,529	0	364	45	0	0	0	45

区分 市町村名	2 総費用 B	(1) 営業費用	ア 職員給与費			(2) 営業外費用	ア 支払利息	イ 地方債利息	ウ 一時借入金 利息	エ その他	収支差引 A-B=C
			イ 受託 工事費	ウ その他	ウ その他						
臼杵市	24,066	21,996	7,279	0	14,717	2,070	0	0	0	2,070	▲ 4,128
県計	24,066	21,996	7,279	0	14,717	2,070	0	0	0	2,070	▲ 4,128

(3) 資本的収支に関する調

(単位:千円)

区分 市町村名	1 資本的 収入 D	ア 地方債	イ 他会計 出資金	ウ 他会計 補助金	エ 他会計 借入金	オ 固定資産 売却代金	カ 国庫補助金	キ 都道府県 補助金	ク 工事負担金	ケ その他
県計	0	0	0	0	0	0	0	0	0	0

区分 市町村名	2 資本的 支出 E	ア 建設改良費	イ 職員給与費		ウ 地方債 償還金	エ 他会計 長期借入金 返還金	イ 他会計への 繰出金	オ その他	収支差引 D-E=F
			うち 職員給与費	うち 建設利息					
臼杵市	0	0	0	0	0	0	0	0	0
県計	0	0	0	0	0	0	0	0	0

区分 市町村名	収支再差引 C+F=G	積立金 H	前年度 からの 繰越金 I	うち 地方債	前年度 繰上 充用金 J	収益的支出 に充てた 地方債 K	収益的支出 に充てた 他会計 借入金 L	形式収支 G-H+I-J +K+L=M
県計	▲ 4,128	2	4,211	0	0	0	0	81

区分 市町村名	未収入 特定財源	内 訳			翌年度に 繰越すべき 財 源 N	実 質 収 支 M-N	
		国庫(県) 支出金	地方債	その他		黒 字	赤 字 (▲)
臼 杵 市	0	0	0	0	0	81	0
県 計	0	0	0	0	0	81	0

区分 市町村名	行政投資実績調				地方債償還金の内書		
	投資額	財 源 内 訳			政府資金 に係る 繰上償還 金 分	公庫資金 に係る 繰上償還 金 分	その他資金 に係る 繰上償還 金 分
		国 費	都道府県費	市町村費			
臼 杵 市	0	0	0	0	0	0	0
県 計	0	0	0	0	0	0	0

区分 市町村名	退 職 に 伴 う 支 出					給料総額	
	退職手当 支出額	内 訳		支給対象 人員数	延支給率		延 勤 続 年 数
		収 益 的 支 出 分	資 本 的 支 出 分				
臼 杵 市	0	0	0	0	0	0	7,279
県 計	0	0	0	0	0	0	7,279

区分 市町村名	建 設 改 良 費 の 財 源 内 訳							
	地 方 債 内 訳			国庫補助金	都道府県 補 助 金	工事負担金	他 会 計 繰 入 金	そ の 他
	財融資金	機構資金	そ の 他					
臼 杵 市	0	0	0	0	0	0	0	0
県 計	0	0	0	0	0	0	0	0

区分 市町村名	建 設 改 良 費 の 内 訳				建設改良費 のうち			
	補助対象 事業費	財源内訳 としての 地方債	単 独 事 業 費	財源内訳 としての 地方債	用地取得費	内 訳		うち 先行取得 用地分
						補助対象 事業分	単 独 事 業 分	
臼 杵 市	0	0	0	0	0	0	0	0
県 計	0	0	0	0	0	0	0	0

区分 市町村名	取得用地 面 積 (㎡)	内 訳			建設改良費 の翌年度 への繰越額	内 訳	
		補助対象 事業分 (㎡)	単 独 事 業 分 (㎡)	うち 先行取得 用地面積 (㎡)		補助対象 事業分	単 独 事 業 分
県 計	0	0	0	0	0	0	

区分 市町村名	内 訳				
	継 続 費 通次繰越額	繰越明許費 繰 越 額	事故繰越 繰 越 額	事 業 繰 越 額	支 払 繰 越 額
臼 杵 市	0	0	0	0	0
県 計	0	0	0	0	0

ナ 市場事業

(1) 施設及び業務概況に関する調

区分 市町村名	事業開始 年月日	市場名	施設面積 (㎡)					
			敷地面積	延施設面積				
				卸売場	仲卸売場	買荷保管 積込所	倉庫	冷蔵庫
大分市	昭52.02.01	大分市地方公設卸売市場	90,285	13,020	4,248	4,973	2,331	5,513
別府市	昭54.04.01	別府市地方公設卸売市場	69,909	6,047	0	693	321	1,062
佐伯市(1)	昭51.12.01	葛港市場	3,225	900	0	493	63	180
佐伯市(2)	昭55.04.01	鶴見市場	10,237	6,384	0	0	0	0
県計	—	—	173,656	26,351	4,248	6,159	2,715	6,755

区分 市町村名	施設面積 (㎡)						料金徴収 総面積 (㎡)
	延施設面積						
	加工設備	関連商品 売場	関連業者 事務所	駐車場	管理 事務所	その他	
大分市	1,667	3,752	6,624	33,760	1,159	3,919	37,414
別府市	0	739	1,923	17,816	889	526	11,413
佐伯市(1)	0	0	418	1,500	286	0	2,054
佐伯市(2)	0	0	130	0	566	0	6,514
県計	1,667	4,491	9,095	53,076	2,900	4,445	57,395

区分 市町村名	年間取扱高及び売上高									
	野菜		果実		水産物		肉類鳥類卵類		その他	
	取扱高 (t)	売上高 (百万円)	取扱高 (t)	売上高 (百万円)	取扱高 (t)	売上高 (百万円)	取扱高 (t)	売上高 (百万円)	取扱高 (t)	売上高 (百万円)
大分市	37,480	7,624	20,585	6,850	8,276	6,758	0	0	655	517
別府市	3,459	620	972	439	1,178	1,196	0	0	2,647	196
佐伯市(1)	0	0	0	0	745	551	0	0	0	0
佐伯市(2)	0	0	0	0	24,567	2,213	0	0	0	0
県計	40,939	8,244	21,557	7,289	34,766	10,718	0	0	3,302	713

区分 市町村名	料金				
	現行料金 実施年月日		売上高割使用料 (%)		
	売上高割 使用料	施設 使用料	青果物	水産物	食肉
大分市	昭62.04.01	平15.04.01	0.30	0.30	—
別府市	平08.04.01	平03.10.01	0.30	0.30	—
佐伯市(1)	平08.10.01	令01.11.01	—	0.30	—
佐伯市(2)	昭57.04.01	令01.11.01	—	0.50	—
県計	—	—	—	—	—

区分 市町村名	料金									実質施設 使用料 改定率 (%)
	施設使用料 (1㎡当たり1ヶ月) (税込み) (円)									
	卸売場	仲卸売場	買荷保管 積込所	倉庫	冷蔵庫	加工設備	関連商品 売場	関連業者 事務所	駐車場	
大分市	110	990	330	330	—	—	1,496	858	129	—
別府市	110	—	330	330	220	—	2,640	605	—	—
佐伯市(1)	222	—	222	222	222	—	—	222	—	—
佐伯市(2)	105	—	—	—	—	—	—	105	—	—
県計	547	990	882	882	442	0	4,136	1,790	129	—

区分	市場関係業者										
	卸売業者(社)			仲卸業者(社)			売買参加人(人)			関連事業者(人)	
	青果物	水産物	食肉等	青果物	水産物	食肉等	青果物	水産物	食肉等	第1種	第2種
大分市	1	2	0	12	11	0	155	94	0	22	19
別府市	1	1	1	0	0	0	94	65	102	4	2
佐伯市(1)	0	1	0	0	0	0	0	53	0	0	0
佐伯市(2)	0	1	0	0	0	0	0	90	0	0	0
県計	2	5	1	12	11	0	249	302	102	26	21

区分	職員数(人)		
	損益勘定 所属職員	資本勘定 所属職員	計
大分市	6	0	6
別府市	4	0	4
佐伯市(1)	0	0	0
佐伯市(2)	0	0	0
県計	10	0	10

(2) 収益的収支に関する調

(単位:千円)

区分 市町村名	1 総収益 A	(1) 営業収益	ア		イ 受託工事 収益	ウ その他	(2) 営業外収益	ア 国庫補助金	イ 都道府県 補助金	ウ 他会計 繰入金	エ その他
			料金収入	うち 売上高割 使用料							
大分市	332,384	263,832	263,832	65,378	0	0	68,552	0	0	0	68,552
別府市	37,231	22,480	22,480	4,016	0	0	14,751	0	0	6,569	8,182
佐伯市	26,412	26,395	26,395	0	0	0	17	0	0	0	17
県計	396,027	312,707	312,707	69,394	0	0	83,320	0	0	6,569	76,751

区分 市町村名	2 総費用 B	(1) 営業費用	ア 職員給与費	イ 受託工 事費	ウ その他	(2) 営業外費用	ア			イ その他	収支差引 A-B=C
							支払利息	地方債利息	その他借入金 利息		
大分市	215,180	213,003	39,959	0	173,044	2,177	2,177	2,177	0	0	117,204
別府市	33,201	31,998	8,492	0	23,506	1,203	0	0	0	1,203	4,030
佐伯市	16,792	15,525	0	0	15,525	1,267	1	1	0	1,266	9,620
県計	265,173	260,526	48,451	0	212,075	4,647	2,178	2,178	0	2,469	130,854

(3) 資本的収支に関する調

(単位:千円)

区分 市町村名	1 資本的 収入 D	ア 地方債	イ 他会計 出資金	ウ 他会計 補助金	エ 他会計 借入金	オ 固定資産 売却代金	カ 国庫補助金	キ 都道府県 補助金	ク 工事負担金	ケ その他
別府市	0	0	0	0	0	0	0	0	0	0
佐伯市	0	0	0	0	0	0	0	0	0	0
県計	121,100	121,100	0	0	0	0	0	0	0	0

区分 市町村名	2 資本的 支出 E	ア			イ 地方債 償還金	ウ 他会計 長期借入金 返還金	エ 他会計への 繰出金	オ その他	収支差引 D-E=F
		建設改良費	うち 職員給与費	うち 建設利息					
大分市	167,218	128,419	0	0	38,799	0	0	0	▲ 46,118
別府市	4,030	4,030	0	0	0	0	0	0	▲ 4,030
佐伯市	3,520	0	0	0	1,020	0	2,500	0	▲ 3,520
県計	174,768	132,449	0	0	39,819	0	2,500	0	▲ 53,668

区分 市町村名	収支再差引 C+F=G	積立金 H	前年度からの繰越金 I		前年度繰上 充用金 J	収益的支出 に充てた 地方債 K	収益的支出 に充てた 他会計 借入金 L	形式収支 G-H+I-J K+L=M
			うち 地方債	うち 地方債				
大分市	71,086	0	191,581	0	0	0	0	262,667
別府市	0	0	0	0	0	0	0	0
佐伯市	6,100	4,219	4,248	0	0	0	0	6,129
県計	77,186	4,219	195,829	0	0	0	0	268,796

区分 市町村名	未収入 特定財源	内訳			翌年度に 繰越すべき 財源 N	実質収支 M-N	
		国庫(県) 支出金	地方債	その他		黒字	赤字 (▲)
大分市	0	0	0	0	0	262,667	0
別府市	0	0	0	0	0	0	0
佐伯市	0	0	0	0	0	6,129	0
県計	0	0	0	0	0	268,796	0

区分 市町村名	行政投資実績調				地方債償還金の内書		
	投資額	財源内訳			政府資金 に係る繰上 償還金分	公庫資金 に係る繰上 償還金分	その他資金 に係る繰上 償還金分
		国費	都道府県費	市町村費			
大分市	140,571	0	0	140,571	0	0	0
別府市	6,569	0	0	6,569	0	0	0
佐伯市	4,414	0	0	4,414	0	0	0
県計	151,554	0	0	151,554	0	0	0

区分 市町村名	退職に伴う支出						給料総額
	退職手当 支出額	内 訳		支給対象 人員数	延支給 月数 (月)	延勤続 年数 (年)	
		収益的 支出分	資本的 支出分				
大分市	0	0	0	0	0	0	39,959
別府市	0	0	0	0	0	0	8,492
佐伯市	0	0	0	0	0	0	0
県計	0	0	0	0	0	0	48,451

区分 市町村名	建設改良費の財源内訳							
	地方債			国庫補助金	都道府県 補助金	工事負担金	他会計 繰入金	その他
	内 訳							
財融資金	機構資金	その他						
大分市	0	110,600	10,500	0	0	0	0	7,319
別府市	0	0	0	0	0	0	0	4,030
佐伯市	0	0	0	0	0	0	0	0
県計	0	110,600	10,500	0	0	0	0	11,349

区分 市町村名	建設改良費の内訳				建設改良費 のうち 用地取得費	内 訳		うち 先行取得 用地分
	補助対象 事業費	財源内訳 としての 地方債	単 独 事業費	財源内訳 としての 地方債		補助対象 事業分	単 独 事業分	
大分市	0	0	128,419	121,100	0	0	0	
別府市	0	0	4,030	0	0	0	0	
佐伯市	0	0	0	0	0	0	0	
県計	0	0	132,449	121,100	0	0	0	

区分 市町村名	取得用地 面積 (㎡)	内 訳		うち 先行取得 用地面積 (㎡)	建設改良費 の翌年度 への繰越額	内 訳	
		補助対象 事業分 (㎡)	単 独 事業分 (㎡)			補助対象 事業分	単 独 事業分
大分市	0	0	0	0	0	0	0
別府市	0	0	0	0	0	0	0
佐伯市	0	0	0	0	0	0	0
県計	0	0	0	0	0	0	0

区分 市町村名	内 訳					企業債 残高
	継続費 繰越額	繰越明許費 繰越額	事故繰越 繰越額	事業 繰越額	支 払 繰延額	
大分市	0	0	0	0	0	418,288
別府市	0	0	0	0	0	0
佐伯市	0	0	0	0	0	6,121
県計	0	0	0	0	0	424,409

二 電気事業

(1) 施設及び業務概況に関する調

区分 市町村名	発電開始 年月日	売電開始 年月日	職 員 数		発電型式	出 力 最大出力 (kW)	供給先 (方法)	年間発電電力量 (MWh)			
			損益勘定 所属職員	資本勘定 所属職員				販 売 (余剰電力 購入メニュー)	販 売 (固定価格 買取制度)	自家用	計
豊後大野市 (第1発電所)	平26.05.08	平26.05.08	1	—	太陽光発電	744	旧一般電気事業	—	917	—	917
(第2発電所)	平26.04.02	平26.04.02	—	—	太陽光発電	200	旧一般電気事業	—	317	—	317
(第3発電所)	平26.04.03	平26.04.03	—	—	太陽光発電	407	旧一般電気事業	—	501	—	501
(第4発電所)	平26.04.02	平26.04.02	—	—	太陽光発電	297	旧一般電気事業	—	401	—	401
(第5発電所)	平26.12.24	平26.12.24	—	—	太陽光発電	500	旧一般電気事業	—	603	—	603
県 計	—	—	1	—	—	2,148	—	—	2,739	—	2,739

区分 市町村名	年間電灯電力料収入 (千円)			料金収入内訳 (千円)		契約料金内訳 (千円)		kWh当たり単価 (円・銭)			
	販 売 (余剰電力 購入メニュー)	販 売 (固定価格 買取制度)	計	定額制	従量制	定額制	従量制	実 績	契 約		
									販 売 (卸供給)	販 売 (余剰・加重平均)	販 売 (固定価格買取制度)
豊後大野市 (第1発電所)	—	36,680	36,680	—	36,680	—	31,300	40.00	—	—	40.00
(第2発電所)	—	12,680	12,680	—	12,680	—	8,410	40.00	—	—	40.00
(第3発電所)	—	20,040	20,040	—	20,040	—	17,093	40.00	—	—	40.00
(第4発電所)	—	16,040	16,040	—	16,040	—	12,480	40.00	—	—	40.00
(第5発電所)	—	24,120	24,120	—	24,120	—	21,024	40.00	—	—	40.00
県 計	—	109,560	109,560	—	109,560	—	90,307	—	—	—	—

区分 市町村名	料金契約期間			最大出力の内訳		ごみ焼却 能 力 (t/日)	ごみ処理 日 量 (t)	収集圏域 人 口 (千人)	企業債 残 高 (千円)
	年 数	開 始 年月日	終 了 年月日	蒸 気 タービン分	ガ ス タービン分				
豊後大野市 (第1発電所)	20	平26.05.08	令16.05.07	—	—	—	—	—	—
(第2発電所)	20	平26.04.02	令16.04.01	—	—	—	—	—	—
(第3発電所)	20	平26.04.03	令16.04.02	—	—	—	—	—	—
(第4発電所)	20	平26.04.02	令16.04.01	—	—	—	—	—	—
(第5発電所)	20	平26.12.24	令16.12.23	—	—	—	—	—	—
県 計	—	—	—	—	—	—	—	—	—

(2) 損益計算書

(単位:千円)

区分 市町村名	1 総収益								
	A	B	ア 電灯料	イ 電力料	ウ 受託工事 収益	エ その他営 業収益	オ 他会計 負担金	カ 他	キ その他
豊後大野市	110,191	109,605	0	109,605	0	0	0	0	0
県 計	110,191	109,605	0	109,605	0	0	0	0	0

区分 市町村名	2 総費用									
	C	ア 受取利息 及び配当金	イ 受託工事 収益	ウ 国庫補助 金	エ 県補助金	オ 他会計補 助金	カ 基金収益	キ 長期前受 金戻入	ク 資本費繰 入収益	ケ 雑収益
豊後大野市	310	1	0	0	0	0	0	0	0	309
県 計	310	1	0	0	0	0	0	0	0	309

区分 市町村名	2 総費用											
	D	E	ア 水力発電 費	イ 火力発電 費	ウ 内燃力発 電費	エ 風力発電 費	オ 太陽光発 電費	カ 送電費	キ 変電費	ク 配電費	ケ 販売費	コ 一般管理 費
豊後大野市	65,782	65,782	0	0	0	0	23,845	0	0	0	0	9,844
県 計	65,782	65,782	0	0	0	0	23,845	0	0	0	0	9,844

区分 市町村名	サ 受託工事 費	シ その他営 業費用
豊後大野市	0	32,093
県 計	0	32,093

区分 市町村名	(2)営業外費用	7 支払利息	イ 企業債取 扱諸費	ウ 受託工事 費	エ 繰延勘定 償却	オ その他営 業外費用	3 経常利益 (B+C) -(E+F)	4 経常損失 (▲) (B+C) -(E+F)
	F							
豊後大野市	0	0	0	0	0	0	44,133	0
県 計	0	0	0	0	0	0	44,133	0

区分 市町村名	5 特別利益	(1) 他会計繰入 金	(2) 固定資産売 却益	(3) その他	6 特別損失	(1) 職員給与費	(2) その他
	G				H		
豊後大野市	276	0	0	276	0	0	0
県 計	276	0	0	276	0	0	0

区分 市町村名	7 純利益	8 純損失 (▲)	9 前年度繰 越利益剰 余金	10 その他未 処分利益 剰余金変 動額	11 当年度未 処分利益 剰余金	収益的支 出に充て た企業債	収益的支 出に充て た他会計 借入金
	A-D	A-D					
豊後大野市	44,409	0	0	0	44,409	0	0
県 計	44,409	0	0	0	44,409	0	0

(3) 資本的収支に関する調

(単位:千円)

区分 市町村名	資 本 的 収 入										
	(1)企業債	建設改良の ためのもの		その他	(2)他会計 出資金	(3)他会計 負担金	(4)他会計 借入金	(5)他会計 補助金	(6)固定資産 売却代金	(7)国庫補助 金	(8)県補助金
豊後大野市	0	0	0	0	0	0	0	0	0	0	0
県 計	0	0	0	0	0	0	0	0	0	0	0

区分 市町村名	資 本 的 収 入					
	(9)工事負担金	(10)その他	計	翌年度繰越 財源充当額 (b)	前年度同意 等債収入額 (c)	純 計 (a)-(b)-(c) (d)
豊後大野市	0	31,247	31,247	0	0	31,247
県 計	0	31,247	31,247	0	0	31,247

区分 市町村名	資 本 的 支 出								差 引 (d)-(e)		
	(1)建設改良費			(2)企業債 償還金		(3)他会計 長期借入金 返還金	(4)他会計 への支出金	(5)その他	計	差 額	不足額 (▲)(f)
豊後大野市	0	0	0	0	0	0	0	31,247	31,247	0	0
県 計	0	0	0	0	0	0	0	31,247	31,247	0	0

区分 市町村名	補 て ん 財 源							補てん財源 不足額 (▲)	補てん財源 その他のう ち消費税資 本的収支調 整額	当年度同意 等債で未借 入又は未発 行の額
	過年度分損 益勘定留保 資金	当年度分損 益勘定留保 資金	繰越利益剰 余金処分額	当年度利益 剰余金処分 額	積立金取り 崩し額	繰越工事資 金	その他	計	(f)-(g)	
豊後大野市	0	0	0	0	0	0	0	0	0	0
県 計	0	0	0	0	0	0	0	0	0	0

区分 市町村名	行政投資実績額(税込み)				企業債償還金のうち繰上償還金分			建設改良費の財源内訳		
	投資額	財 源 内 訳			政府資金	機構資金	その他資金	企 業 債		
		国 費	県 費	市町村費				財融資金	機構資金	その他資金
豊後大野市	0	0	0	0	0	0	0	0	0	0
県 計	0	0	0	0	0	0	0	0	0	0

区分 市町村名	建設改良費の財源内訳					建設改良費の内訳			
	国庫補助金	県補助金	工事負担金	他会計繰入 金	その他	補助対象 事業費	うち財源と しての企 業債	単独事業費	うち財源と しての企 業債
豊後大野市	0	0	0	0	0	0	0	0	0
県 計	0	0	0	0	0	0	0	0	0

(4) 貸借対照表

(単位:千円)

区分	1 固定資産								
	(1)有形固定資産	ア 土地	イ 償却資産	ウ 減価償却累計(▲)	エ 建設仮勘定	オ その他	(2)無形固定資産	(3)投資	
市町村名									
豊後大野市	410,749	410,749	0	475,696	64,947	0	0	0	0
県計	410,749	410,749	0	475,696	64,947	0	0	0	0

区分	2 流動資産					3 繰延資産	4 資産合計
	現金及び預金	未収金及び未収収益	貸倒引当金(▲)	貯蔵品	短期有価証券		1~3の計
市町村名							
豊後大野市	149,883	149,883	0	0	0	0	560,632
県計	149,883	149,883	0	0	0	0	560,632

区分	5 固定負債				6 流動負債			
	(1)企業債	(2)長期借入金	(3)引当金	(4)その他	(1)企業債	(2)引当金	(3)未払金及び未払費用	(4)その他
市町村名								
豊後大野市	25,000	0	0	25,000	0	4,761	715	4,046
県計	25,000	0	0	25,000	0	4,761	715	4,046

区分	7 繰延収益	8 負債合計		9 資本金			
	(1)長期前受金	(2)長期前受金収益化累計額(▲)	5+6+7	ア 固有資本金	イ 再評価組入資本金	ウ 繰入資本金	エ 組入資本金
市町村名							
豊後大野市	0	0	29,761	486,462	486,462	0	0
県計	0	0	29,761	486,462	486,462	0	0

区分	10 剰余金					
	(1)資本剰余金	ア 国庫補助金	イ 都道府県補助金	ウ 工事負担金	エ 再評価積立金	オ その他
市町村名						
豊後大野市	44,409	0	0	0	0	0
県計	44,409	0	0	0	0	0

区分	剰余金								11 其他有価証券評価差額金	12 資本合計
	(2)利益剰余金	ア 減債積立金	イ 利益積立金	ウ 建設改良積立金	エ その他積立金	当年度未処分利益剰余金	当年度未処理欠損金(▲)	うち当年度純利益	うち当年度純損失(▲)	9+10+11
市町村名										
豊後大野市	44,409	0	0	0	0	44,409	0	44,409	0	530,871
県計	44,409	0	0	0	0	44,409	0	44,409	0	530,871

区分	13 負債・資本合計	14 不良債務	15 実質資金不足額	経常利益	経常損失(▲)
	8+12				
市町村名					
豊後大野市	560,632	0	0	44,133	0
県計	560,632	0	0	44,133	0

ヌ 介護サービス事業(法非適用)

(1)施設及び業務概況に関する調

区分	事業(施設名)	施設種別	事業開始年月日	施設						
				施設数	定員					介護医療院(床)
					指定介護老人福祉施設	介護老人保健施設	通所介護	通所リハビリテーション	短期入所生活介護	
中津市	特別養護老人ホームやすらぎ荘	1 指定介護老人福祉施設	平 12.4.1	1	80	0	0	0	0	0
日田市	東漢診療所	5 指定訪問看護ステーション	平 12.4.1	1	0	0	0	0	0	0
宇佐市	特別養護老人ホーム妙見荘	1 指定介護老人福祉施設 3 老人短期入所施設	平 12.4.1 平 12.4.1	1	80	0	0	0	14	0
国東市	特別養護老人ホーム姫見苑	1 指定介護老人福祉施設 3 老人短期入所施設	平 12.4.1 平 12.4.1	1	50	0	0	0	2	0
姫島村(1)	国民健康保険診療所	5 指定訪問看護ステーション 6 介護医療院	平 12.4.1 令 2.4.1	1	0	0	0	0	0	4
姫島村(2)	高齢者生活福祉センター姫寿苑	4 老人デイサービスセンター	平 12.4.1	1	0	0	37	0	0	0
計				6	210	0	37	0	16	4

区分	施設		業務									
	延床面積(m ²)	居室床面積(m ²)	施設サービス			居宅サービス						
			日数	年延利用者数	年延入所定員	訪問介護		訪問入浴介護		訪問看護		
中津市	4,220	998	365	27,638	29,200	0	0	0	0	0	0	0
日田市	0	0	0	0	0	0	0	0	0	0	0	0
宇佐市	4,314	1,267	365	27,232	29,200	0	0	0	0	0	0	0
国東市	2,856	433	365	17,586	18,250	0	0	0	0	0	0	0
姫島村(1)	234	30	365	1,050	0	0	0	0	0	49	64	0
姫島村(2)	1,398	0	0	0	0	365	15,312	0	0	0	0	0
計	13,022	2,728	1,460	73,506	76,650	365	15,312	0	0	49	64	0

区分	業務									
	居宅サービス									
	訪問リハビリテーション		居宅療養管理指導	通所介護		通所リハビリテーション		短期入所生活介護		
中津市	0	0	0	0	0	0	0	0	0	0
日田市	0	0	0	0	0	0	0	0	0	0
宇佐市	0	0	0	0	0	0	0	355	2,633	5,110
国東市	0	0	0	0	0	0	0	365	561	730
姫島村(1)	243	2,542	52	0	0	0	0	0	0	0
姫島村(2)	0	0	0	250	7,455	0	0	0	0	0
計	243	2,542	52	250	7,455	0	0	720	3,194	5,840

区分	業務								
	居宅サービス			居宅介護支援	その他	うち医療分			
	短期入所療養介護	福祉用具貸与	年延居宅介護支援利用者数	介護サービス日数	年延介護サービス利用者数	訪問看護	訪問リハビリテーション	居宅療養管理指導	
中津市	0	0	0	0	0	0	0	0	
日田市	0	0	0	0	0	0	0	0	
宇佐市	0	0	0	0	0	0	0	0	
国東市	0	0	0	0	0	0	0	0	
姫島村(1)	61	61	207	373	0	0	0	0	
姫島村(2)	0	0	0	356	365	0	0	0	
計	61	61	207	729	365	0	0	0	

区分	職員							
	職種別職員数							
	医師	看護職員	介護職員	介護支援専門員	理学療養士 作業療養士	事務職員	その他職員	計
中津市	0	0	0	0	0	0	0	0
日田市	0	0	0	0	0	0	0	0
宇佐市	0	0	0	0	0	0	0	0
国東市	0	3	18	1	0	1	8	31
姫島村(1)	2	11	1	2	2	0	0	18
姫島村(2)	0	2	9	1	0	1	22	35
計	2	16	28	4	2	2	30	84

区分	職員数			企業債残高(千円)	指定管理者制度
	損益勘定職員数	資本勘定職員数	計		
	中津市	0	0		
日田市	0	0	0	0	無
宇佐市	0	0	0	45,616	利用料金制
国東市	31	0	31	19,781	無
姫島村(1)	18	0	18	0	無
姫島村(2)	35	0	35	21,791	無
計	84	0	84	87,188	—

(2) 収益的収支に関する調

(単位:千円)

区分 団体名	1 総収益								
	A	ア 介護サービス 収益	(ア) 料金収入	(イ) その他	イ 介護サービス 外収益	(ア) 国庫補助金	(イ) 県補助金	(ウ) 他会計 繰入金	(エ) その他
中津市	14,630	0	0	0	14,630	0	0	0	14,630
日田市	0	0	0	0	0	0	0	0	0
宇佐市	19,453	0	0	0	19,453	0	0	19,453	0
国東市	69	0	0	0	69	0	0	69	0
姫島村(1)	33,556	31,794	31,794	0	1,762	0	0	1,762	0
姫島村(2)	140,674	96,284	96,284	0	44,390	0	0	34,068	10,322
市計	34,152	0	0	0	34,152	0	0	19,522	14,630
町村計	174,230	128,078	128,078	0	46,152	0	0	35,830	10,322
県計	208,382	128,078	128,078	0	80,304	0	0	55,352	24,952

区分 団体名	2 総費用									収支差引 A-B=C	
	B	ア 介護サービス 費用	(ア) 職員給与費	(イ) 材料費	(ウ) その他	イ 介護サービス 外費用	(ア) 支払利息	(カ) 地方債 利息	(キ) その他借 入金利息		(ク) その他
中津市	3,750	3,750	0	0	3,750	0	0	0	0	0	10,880
日田市	0	0	0	0	0	0	0	0	0	0	0
宇佐市	915	0	0	0	0	915	915	915	0	0	18,538
国東市	69	0	0	0	0	69	69	69	0	0	0
姫島村(1)	33,556	33,556	24,837	5,741	2,978	0	0	0	0	0	0
姫島村(2)	136,169	136,015	111,644	7,854	16,517	154	154	154	0	0	4,505
市計	4,734	3,750	0	0	3,750	984	984	984	0	0	29,418
町村計	169,725	169,571	136,481	13,595	19,495	154	154	154	0	0	4,505
県計	174,459	173,321	136,481	13,595	23,245	1,138	1,138	1,138	0	0	33,923

(3) 資本的収支に関する調

(単位:千円)

区分 団体名	1 資本的 収入									
	D	ア 地方債	イ 他会計 出資金	ウ 他会計 補助金	エ 他会計 借入金	オ 固定資産 売却代金	カ 国庫補助金	キ 県補助金	ク 工事負担金	ケ その他
中津市	0	0	0	0	0	0	0	0	0	0
日田市	0	0	0	0	0	0	0	0	0	0
宇佐市	0	0	0	0	0	0	0	0	0	0
国東市	5,173	0	0	5,173	0	0	0	0	0	0
姫島村(1)	0	0	0	0	0	0	0	0	0	0
姫島村(2)	4,582	2,200	0	2,382	0	0	0	0	0	0
市計	5,173	0	0	5,173	0	0	0	0	0	0
町村計	4,582	2,200	0	2,382	0	0	0	0	0	0
県計	9,755	2,200	0	7,555	0	0	0	0	0	0

区分 団体名	2 資本的 支出							収支差引 D-E=F	収支再差引 C+F=G	積立金 H
	E	ア 建設改良費	うち 職員給与費	うち 建設利息	イ 地方債 償還金	ウ 他会計長期 借入金返還 金	エ 他会計への 繰入金			
中津市	0	0	0	0	0	0	0	0	10,880	281
日田市	0	0	0	0	0	0	0	0	0	0
宇佐市	18,538	0	0	0	18,538	0	0	▲ 18,538	0	0
国東市	5,173	0	0	0	5,173	0	0	0	0	0
姫島村(1)	0	0	0	0	0	0	0	0	0	0
姫島村(2)	9,620	4,582	0	0	5,038	0	0	▲ 5,038	▲ 533	0
市計	23,711	0	0	0	23,711	0	0	▲ 18,538	10,880	281
町村計	9,620	4,582	0	0	5,038	0	0	▲ 5,038	▲ 533	0
県計	33,331	4,582	0	0	28,749	0	0	▲ 23,576	10,347	281

区分 団体名	前年度からの繰越金 I	うち 地方債	前年度繰上 充 用 金 J	形式収支 G-H+I-J +K+L=M	未 収 入 特定財源	うち 国庫(県) 支出金	うち 地方債	うち その他	翌年度に 繰越すべ き財源 N	実質収支 M-N	
										黒 字	赤 字 (▲)
中 津 市	2,031	0	0	12,630	0	0	0	0	0	12,630	0
日 田 市	0	0	0	0	0	0	0	0	0	0	0
宇 佐 市	0	0	0	0	0	0	0	0	0	0	0
国 東 市	0	0	0	0	0	0	0	0	0	0	0
姫 島 村 (1)	0	0	0	0	0	0	0	0	0	0	0
姫 島 村 (2)	96	0	0	63	0	0	0	0	0	63	0
市 計	2,031	0	0	12,630	0	0	0	0	0	12,630	0
町 村 計	96	0	0	63	0	0	0	0	0	63	0
県 計	2,127	0	0	12,693	0	0	0	0	0	12,693	0

区分 団体名	行政投資額	うち			収益的支出 に充てた 地方債 K	収益的支出 に充てた 他会計 借入金 L	料金収入の内訳			
		うち 国費	うち 県費	うち 市町村費			ア 居宅 サービス 収益	イ 施設 サービス 収益	ウ 居宅介護 支援等 収益	エ その他 収益
中 津 市	2,938	0	0	2,938	0	0	0	0	0	0
日 田 市	0	0	0	0	0	0	0	0	0	0
宇 佐 市	0	0	0	0	0	0	0	0	0	0
国 東 市	0	0	0	0	0	0	0	0	0	0
姫 島 村 (1)	0	0	0	0	0	0	12,036	14,542	5,216	0
姫 島 村 (2)	5,320	0	0	5,320	500	0	92,057	0	4,227	0
市 計	2,938	0	0	2,938	0	0	0	0	0	0
町 村 計	5,320	0	0	5,320	500	0	104,093	14,542	9,443	0
県 計	8,258	0	0	8,258	500	0	104,093	14,542	9,443	0

区分 団体名	収益的収支 に関する 他会計 繰入金合計	資本的収支 に関する 他会計 繰入金合計
中 津 市	0	0
日 田 市	0	0
宇 佐 市	19,453	0
国 東 市	69	5,173
姫 島 村 (1)	1,762	0
姫 島 村 (2)	34,068	2,382
市 計	19,522	5,173
町 村 計	35,830	2,382
県 計	55,352	7,555

ネ その他

(1) 施設及び業務概況に関する調

区分 市町村名	事業開始 年月日	法適用 年月日	適用区分	管理者	職員数(人)		
					損益勘定 所属職員	資本勘定 所属職員	計
中津市	平 29.04.01	平 29.04.01	条例全部	有	4	0	4
県計	—	—	—	—	4	0	4

区分 市町村名	事業の種類	事業の内容	施設の名称	事業許認可 関係法令名
中津市	診療所事業	中津市民病院の小児科診療体制の変更に伴い、こどもの夜間・休日の初期救急を行う診療所として運営を開始した。この診療所事業の開始により、小児救急センターが初期救急、中津市民病院が二次救急を受け持つという機能分担を行い、夜間・休日の初期医療に対応できる安定的な運営を図っている。	中津市立小児救急センター	医療法
県計	—	—	—	—

(2) 損益計算書

(単位:千円)

区分 市町村名	1 総収益 A (B+C+G)	(1)営業収益					
		B	主営業収益	受託工事収益	その他の 営業収益	(7)他会計 負担金	(1)その他
中津市	92,535	22,952	22,952	0	0	0	0
県計	92,535	22,952	22,952	0	0	0	0

区分 市町村名	(2)営業外 収益 C	ア	イ	ウ	エ	オ	カ	キ	ク
		受取利息 及び配当金	受託工事 収益	国庫 補助金	都道府県 補助金	他会計 補助金	長期前受 金戻入	資本費繰 入収益	雑収益
中津市	69,583	0	0	0	1,000	24,833	1,080	0	42,670
県計	69,583	0	0	0	1,000	24,833	1,080	0	42,670

区分 市町村名	2 総費用 D (E+F+H)	(1)営業費用					
		E	ア	イ	ウ	エ	オ
中津市	102,874	102,790	101,710	0	1,080	0	0
県計	102,874	102,790	101,710	0	1,080	0	0

区分 市町村名	(2)営業外 費用 F	ア	イ	ウ	エ	オ	3 経常利益	4 経常損失
		支払利息	企業債 取扱諸費	受託工事 費	繰延勘定 償却	その他 営業外費用	(B+C) -(E+F)	(B+C) -(E+F)
中津市	0	0	0	0	0	0	0	10,255
県計	0	0	0	0	0	0	0	10,255

区分 市町村名	5 特別利益 G	(1) 他会計 繰入金			(2) 固定資産 売却益	(3) その他	6 特別損失 H	7 純利益 (純損失) A-D	8 前年度 繰越利益 又は繰越 欠損金	9 その他未 処分利益剰 余金変動額	10 当年度 未処分利 益剰余金 又は未処 理欠損金
		(1)	(2)	(3)							
中津市	0	0	0	0	0	84	▲10,339	0	0	▲10,339	
県計	0	0	0	0	0	84	▲10,339	0	0	▲10,339	

(3) 資本的収支に関する調

(単位:千円)

区分	資本的収入											計 (a)	
	(1)企業債	建設改良のためのもの	その他	(2)他会計出資金	(3)他会計負担金	(4)他会計借入金	(5)他会計補助金	(6)固定資産売却代金	(7)国庫補助金	(8)都道府県補助金	(9)工事負担金		(10)その他
市町村名													
中津市	0	0	0	0	0	0	0	0	0	0	0	0	0
県計	0	0	0	0	0	0	0	0	0	0	0	0	0

区分	資本的収入			資本的支出						差引 (d)-(e)			
	うち翌年度へ繰越される支出の財源充当額 (b)	前年度同量等価で今年度収入分 (c)	純剰余金 (a)-[(b)+(c)] =(d)	(1)建設改良費	補助対象事業費	単独事業費	(2)企業債償還金	(3)他会計からの長期借入金返還額	(4)他会計への支出金	(5)その他	計 (e)	差額	不足額 (f)
市町村名													
中津市	0	0	0	0	0	0	0	0	0	0	0	0	0
県計	0	0	0	0	0	0	0	0	0	0	0	0	0

区分	補てん財源								補てん財源不足額 (f)-(r)	当年度同意等価で未借入又は未発行の額
	(1)過年度分損益勘定留保資金	(2)当年度分損益勘定留保資金	(3)繰越利益剰余金処分額	(4)当年度利益剰余金処分額	(5)積立金取り戻し額	(6)繰越工事資金	(7)その他	計 (r)		
市町村名										
中津市	0	0	0	0	0	0	0	0	0	0
県計	0	0	0	0	0	0	0	0	0	0

区分	期首資産等状況調							
	1 固定資産	2 流動資産	3 うち未収金	4 資本金	5 剰余金	6 負債・資本合計	7 繰延収益	8 その他有価証券評価差額
市町村名								
中津市	0	0	0	0	0	0	0	0
県計	0	0	0	0	0	0	0	0

(4) 貸借対照表

(単位:千円)

区分	1 固定資産	2 流動資産						3 繰延収益	4 資産合計	5 固定負債	6 流動負債	7 負債合計	8 投資その他の資産
		(1)有形固定資産	ア 土地	イ 償却資産	うちリース資産	減価償却累計額(▲)	うちリース資産減価償却累計額(▲)						
市町村名													
中津市	1,680	1,680	0	6,000	0	4,320	0	0	0	0	0	0	0
県計	1,680	1,680	0	6,000	0	4,320	0	0	0	0	0	0	0

区分	2 流動資産	3 繰延資産					4 資産合計
		うち現金及び預金	うち未収金及び未収収益	うち貸倒引当金(▲)	うち貯蔵品	うち短期有価証券	
市町村名							
中津市	20,334	15,028	4,924	0	382	0	22,014
県計	20,334	15,028	4,924	0	382	0	22,014

区分	5 固定負債	6 流動負債				7 負債合計	8 投資その他の資産					
		(1)企業債	(2)引当金	(3)リース債務	(4)その他							
市町村名												
中津市	722	0	722	0	0	15,963	0	2,144	0	12,947	872	0
県計	722	0	722	0	0	15,963	0	2,144	0	12,947	872	0

区分	7 繰延収益	8 借入合計		9 資本金	10 剰余金						
		(1)長期前受	(2)長期前受金収益化累計額(▲)			7 固有資本金	イ 再評価組入資本金	イ 繰入資本金	イ 組入資本金		
市町村名											
中津市	1,680	6,000	4,320	18,365	0	0	0	0	0	0	0
県計	1,680	6,000	4,320	18,365	0	0	0	0	0	0	0

区分	10 剰余金	11 投資その他の資産					12 負債合計	13 負債・資本合計	14 不良債務	15 実質資金不足額	
		(1)資本剰余金	ア 国庫補助金	イ 都道府県補助金	ウ 工事負担金	エ 再評価積立金					オ その他
市町村名											
中津市	3,649	0	0	0	0	0	3,649	0	3,274	0	0
県計	3,649	0	0	0	0	0	3,649	0	3,274	0	0

区分	11 投資その他の資産						12 負債合計	13 負債・資本合計	14 不良債務	15 実質資金不足額	
	ウ 建設改良積立金	エ その他積立金	当年度未処分利益剰余金	当年度未処理欠損金(▲)	うち当年度純利益	うち当年度純損失(▲)					
市町村名											
中津市	10,714	0	0	10,339	0	10,339	0	3,649	22,014	0	0
県計	10,714	0	0	10,339	0	10,339	0	3,649	22,014	0	0

2 その他公営事業会計決算

2 その他公営事業会計決算

ア 収益事業会計決算の状況

(単位：千円、%)

区 分		別府市(別府競輪)		
		30年度	元年度	2年度
歳入	1. 入場料	5,537	4,836	8,765
	2. 車馬券等売上金 (A)	18,758,780	20,802,742	25,418,668
	3. 繰入金 (B)			
	4. 繰越金	217,013	260,169	190,501
	5. 地方公共団体金融機構納付金還付金			
	6. 地方債			
	7. その他	893,403	818,871	797,787
	(C)	19,874,733	21,886,618	26,415,721
歳出	1. 開催費	18,096,541	19,976,940	23,832,943
	2. 交付金	351,757	302,219	509,589
	3. 地方公共団体金融機構納付金			99
	4. 地方債償還金			
	5. 繰出金 (D)	300,000	300,000	300,000
	6. 設備改善費	132,889	86,712	16,434
	7. 前年度繰上充用金			
	8. その他	733,377	1,030,246	1,434,574
	(E)	19,614,564	21,696,117	26,093,639
歳入歳出差引額 (C)-(E) (F)		260,169	190,501	322,082
翌年度へ繰越すべき財源 (G)		83,546		
実質収益 (F)-(G)-(B)+(D) (H)		476,623	490,501	622,082
収益率 (H)/(A)*100 (%)		2.5	2.4	2.4
職員数	常勤職員 (人)	11	8	9
	開催平均臨時職員 (人)	98	98	127
		109	106	136
入場人員 車馬券等 売上金	開催回数 (回)	16	17	16
	開催日数 (日)	76	82	85
	入場人員	69,761	60,470	42,822
	対前年比 (%)	36.5	▲ 13.3	▲ 29.2
	1日平均入場人員 (人)	918	737	504
	車馬券等売上金	18,758,780	20,802,742	25,418,668
	対前年比 (%)	58.8	10.9	22.2
1日平均売上金	246,826	253,692	299,043	

イ 国民健康保険事業会計決算の状況

(1) 事業勘定

(単位：千円)

区分 市町村名	保険税(料)	一部負担金	国庫支出金	都道府県 支出金	保険給付費 等 交付金						特別交付金	保険者努力 支援制度分	特別調整 交付金分	都道府県 繰入金分	特定健康診 査 等 負担金分	財政安定化 基金交付金	財源補填的 なもの	その他のも の	他会計 繰入金	基金繰入金	繰越金	その他の 収入	歳入合計
					普通交付金	特別交付金	普通交付金	特別調整 交付金分	都道府県 繰入金分	特定健康診 査 等 負担金分													
大分市	7,959,275		48,383	35,017,107	35,017,107	901,877	136,643	609,595	41,675	113,964			4,191,439					4,191,439	1,649,336	52,128	48,917,668		
別府市	1,987,692		40,847	9,852,933	9,852,933	460,868	52,655	313,040	64,603	30,570			1,457,845					1,457,845	605,981	30,815	13,976,113		
中津市	1,419,597		12,826	6,793,016	6,793,016	218,721	33,512	147,614	20,085	17,510			775,527					775,527	572,466	24,035	9,597,467		
日田市	1,415,868		13,649	6,252,358	6,252,358	241,925	36,312	182,209	2,174	21,230			652,236					652,236	327,933	18,166	8,691,656		
佐伯市	1,564,371		10,108	6,770,694	6,770,694	222,875	46,456	143,200	2,863	30,356			816,606					816,606	6,242	29,211	9,197,232		
臼杵市	726,705		7,923	3,990,028	3,990,028	194,614	24,158	121,707	35,363	13,386			424,167					424,167	307,528	23,789	5,480,140		
津久見市	320,056		3,082	1,615,868	1,615,868	41,205	12,703	19,164	4,700	4,838			224,860					224,860	46,223	2,907	2,212,996		
竹田市	618,746		3,775	2,357,308	2,357,308	76,642	16,817	48,147	1,204	10,474			247,340					247,340	71,291	12,787	3,311,247		
豊後高田市	458,290		4,485	2,134,131	2,134,131	57,971	11,613	38,708	298	7,352			286,915					286,915		10,439	2,894,260		
杵築市	609,787		8,333	2,807,314	2,807,314	70,781	16,760	40,624	1,999	11,398			350,124					350,124	88,379	8,839	3,872,776		
宇佐市	928,221		15,816	5,005,827	5,005,827	171,754	29,596	126,868	2,876	12,414			575,344					575,344	35,715	14,118	6,675,041		
豊後大野市	733,070		3,760	3,499,001	3,499,001	95,996	20,772	61,503	647	13,074			391,251					391,251	231,263	17,846	4,876,191		
由布市	627,424		9,873	3,033,885	3,033,885	70,340	16,898	36,746	2,804	14,292			353,562					353,562	45,378	10,881	4,202,508		
国東市	587,889		6,676	2,841,915	2,841,915	57,590	16,639	25,034	1,935	13,882			352,166					352,166	3,000	99,596	4,018,194		
姫島村	38,789		1,377	357,156	339,617	286,938	1,175	49,626	38	1,840			33,404				17,539	33,404	1,822	504	440,852		
日出町	491,516		7,345	2,357,429	2,357,429	41,369	12,257	18,961	1,313	8,838			269,430					269,430	28,879	10,875	3,165,474		
九重町	253,540		2,401	1,035,853	1,035,853	21,969	4,191	13,761	135	3,882			128,929					128,929	50,212	2,037	1,472,972		
玖珠町	375,063		3,080	1,741,927	1,741,927	24,580	7,465	11,594	187	5,334			199,041					199,041	33,135	3,966	2,356,212		
市計	19,956,991		189,536	92,071,385	92,071,385	2,883,159	471,334	1,914,159	183,026	314,640			11,099,382					11,099,382	4,067,331	282,913	127,923,489		
町村計	1,158,908		14,203	5,492,365	5,474,826	140,597	25,088	93,942	1,673	19,894			630,804				17,539	630,804	8,000	113,848	17,382	7,435,510	
県計	21,115,899		203,739	97,563,750	97,546,211	3,023,756	496,422	2,008,101	184,699	334,534			11,730,186				17,539	11,730,186	4,201,179	300,295	135,358,999		

区分 市町村名	歳出							歳出合計								
	総務費	うち 一般管理費	うち 賦課徴収費	うち 連合会負担金	うち その他の総務費	保険給付費	国民健康保険 事業費納付金	うち 退職被保険 者等分	共同事業 拠出金	財政安定化 基金拠出金	保険 事業費	基金 積立金	公債費	繰出金	前年度繰上 充用金	その他 の支出
大分市	755,502	429,697	311,808	13,601	396	33,801,325	11,960,145	9,358			243,254					504,541
別府市	289,609	177,649	107,384	4,490	86	9,280,431	3,205,592	1,149			92,110	418,170				207,078
中津市	122,864	105,309	5,580	7,554	4,421	6,495,319	2,133,155	6,700			55,184	1,049		34,622		114,049
日田市	132,174	72,509	56,742	2,759	164	5,932,530	2,075,788	6,378			88,353	1,720	59			84,210
佐伯市	123,932	114,971	5,521	3,143	297	6,425,996	2,311,509				79,989	6,474		23,158		101,725
臼杵市	74,921	50,608	21,403	2,370	540	3,771,052	1,185,893				52,554	159		2,400		72,857
津久見市	57,432	52,837	3,504	882	209	1,556,401	461,004	429			28,760	25,102		25,132		2,154,431
竹田市	73,155	36,146	33,248	3,318	443	2,253,295	865,506				32,431	15,600				31,784
豊後高田市	74,824	53,354	21,164	306		2,032,142	693,094				21,000	1,400				22,952
杵築市	85,559	82,359	1,817	1,383		2,684,430	900,296	1,208			38,621	17,728				52,988
宇佐市	122,326	116,527	3,450	2,283	66	4,786,774	1,555,282	1,632			49,350	8				67,380
豊後大野市	81,367	47,358	24,538	4,524	4,947	3,370,190	1,068,562	1,620			36,863	46,644		9,258		67,010
由布市	96,205	86,336	7,805	1,980	84	2,814,943	958,676				35,081	22,748				74,511
国東市	110,455	105,488	2,877	2,026	64	2,822,463	833,475				38,329	43,145		6,563		35,580
姫島村	16,718	11,212	5,084	360	62	277,513	66,920				3,766	49		64,251		11,184
日出町	73,479	68,740	3,054	1,685		2,282,648	708,658				22,529	81				24,935
九重町	50,533	49,826	707			1,002,091	349,718	202			8,505	16				19,937
玖珠町	57,912	55,536	243	2,133		1,687,419	511,946	687			13,050	34,066				28,462
市計	2,200,325	1,531,148	606,841	50,619	11,717	88,127,291	30,208,577	28,474			892,479	599,947	59	101,153		1,436,665
町計	198,642	185,314	9,088	4,178	62	5,249,671	1,637,242	889			47,850	34,212		64,251		84,518
県計	2,398,967	1,716,462	615,929	54,797	11,779	93,376,962	31,845,819	29,363			940,329	634,159	59	165,404		1,521,183

(単位：千円)

(單位：千円)

区分	歳入歳出 差引額	実質収支	再差引収支	H31.3.31 現在加入 世帯数	被保険者 数(人)	H31.3.31 現在基金 現在高
市町村名						
大分市	1,652,901	1,366,211	530,653	57,980	87,837	
別府市	483,123	387,280	116,457	17,616	24,490	470,022
中津市	641,225	573,267	434,730	10,926	16,636	467,420
日田市	376,822	299,766	191,699	9,202	14,866	631,287
佐伯市	124,449	40,006	▲104,147	11,052	17,091	915,519
臼杵市	320,304	308,750	223,309	5,633	8,630	855,200
津久見市	58,565	58,565	18,184	2,459	3,653	361,919
竹田市	39,476	20,805	17,638	3,602	5,810	408,863
豊後高田市	48248	9,190	▲38,733	3,393	5,364	
杵築市	93,154	48,490	▲6,330	4,341	6,848	183,234
宇佐市	93,921	56,004	▲53,068	7,837	11,828	1,209
豊後大野市	196,297	178,251	108,645	5,197	8,012	542,282
由布市	100,344	100,344	45,680	4,574	7,077	261,872
国東市	128,164	81,979	33,155	4,356	6,828	405,640
姫島村	451	▲7,113	51,308	399	626	66,729
日出町	53,144	13,242	▲28,678	3,652	5,673	128,379
九重町	42,172	32,719	12,390	1,494	2,539	21,151
玖珠町	23,357	▲1,352	▲30,587	2,239	3,614	168,538
市計	4,356,993	3,528,908	1,517,872	148,168	224,970	5,504,467
町村計	119,124	37,496	4,433	7,784	12,452	382,797
県計	4,476,117	3,566,404	1,522,305	155,952	237,422	5,887,264

(2) 直診勘定

(単位：千円)

区分 市町村名	診療収入	国庫支出金	県支出金	他会計 繰入金 (A)			繰越金	地方債	その他の収入	歳入合計 (B)
				普通会計から	事業勘定から	その他から				
中津市	125,981	3,891	9,090	37,347	24,287		557	7,464	190,130	
佐伯市	27,838		956	57,116				26,263	112,861	
姫島村	276,000	61,028	5,223	43,069			454	1,709	430,783	
合計	429,819	64,919	15,269	137,532	24,287	88	1,011	35,436	733,774	

(単位：千円)

区分 市町村名	総務費	医業費	施設整備費	繰入金 (C)			公債費	元利償還金	一時借入金 利子	前年度繰 上充用金	その他の支出	歳出合計 (D)
				普通会計へ	事業勘定へ	その他へ						
中津市	111,060	62,806	12,277				3,538	3,538				189,681
佐伯市	70,988	15,616					26,255	26,255				112,861
姫島村	272,306	127,189	22,898				7,700	7,700				430,093
合計	454,354	205,611	35,175			2	37,493	37,493				732,635

(単位：千円)

区分 市町村名	歳入歳出 差引額 (B)-(D) (E)	繰越又は 支払繰延等 (F)	(F)のうち未収 入特定財源 (G)	実質収支 (E)-(F)+(G) (H)	再差引収支 (H)-(A)+(C) (I)	歳出のうち 人件費
中津市	449			449	▲ 36,898	94,425
佐伯市					▲ 57,116	38,677
姫島村	690			690	▲ 42,379	214,211
合計	1,139			1,139	▲ 136,393	347,313

ウ 後期高齢者医療事業会計決算の状況

(単位：千円)

区分 市町村名	後期高齢者 医療保険料		繰入金	一般会計 繰入金	繰越金	その他の収入	歳入合計
	うち特別徴収 保険料	うち保健基盤 安定繰入金					
大分市	4,525,598	2,612,535	1,138,874	1,138,874	27,593	6,060	5,698,125
別府市	1,287,731	787,417	431,412	431,412	6,596	5,022	1,730,761
中津市	718,053		285,047	285,047	4,269	1,719	1,009,088
日田市	634,981	436,460	250,892	250,892	1,652	3,335	890,860
佐伯市	721,419	488,419	342,601	342,601	3,117	10,443	1,077,580
臼杵市	435,759	331,203	170,292	170,292	1,911	710	608,672
津久見市	216,719	158,387	90,540	90,540	478	708	308,445
竹田市	249,345	188,251	143,939	143,939	615	389	394,288
豊後高田市	222,486	161,399	117,440	117,440	402	281	340,609
杵築市	272,694	193,431	139,172	139,172	462	808	413,136
宇佐市	524,544	384,779	245,465	245,465	2,366	815	773,190
豊後大野市	389,605	286,194	189,151	189,151	3,229	842	582,827
由布市	327,277	228,744	143,612	126,615	2,234	536	473,659
国東市	285,079	236,234	164,197	164,197	515	217	450,008
姫島村	17,721	14,573	12,668	12,668		165	30,554
日出町	257,716	183,405	83,129	83,129	805	603	342,253
九重町	91,343	72,799	44,091	44,091	219	22	135,675
玖珠町	145,442	101,621	72,535	72,535	932	651	219,560
市計	10,811,290	6,493,453	3,852,634	3,835,637	55,439	31,885	14,751,248
町村計	512,222	372,398	212,423	212,423	1,956	1,441	728,042
県計	11,323,512	6,865,851	4,065,057	4,048,060	57,395	33,326	15,479,290

収 支 (単位：千円)

歳入歳出 差引額	実質収支額	再差引収支額
14,060	14,060	14,060
8,859	8,859	8,859
3,602	3,602	3,602
3,279	3,279	3,279
2,108	2,108	2,108
1,841	1,841	1,841
326	326	326
577	577	577
553	553	553
471	471	471
1,944	1,944	1,944
3,263	3,263	3,263
1,930	1,930	1,930
584	584	584
1,563	1,563	1,563
62	62	62
1,368	1,368	1,368
43,397	43,397	43,397
2,993	2,993	2,993
46,390	46,390	46,390

歳 出 (単位：千円)

区 分 市町村名	総 務 費	総 務 管 理 費		徴 収 費	後期高齢者 医療広域連合 納付金	繰 出 金	前 年 度 繰上充用金	その他の支出	歳出合計
		うち人件費							
大 分 市	59,046	59,046	21,636		5,619,392			5,627	5,684,065
別 府 市	23,605	3,717	3,717	19,888	1,697,394			903	1,721,902
中 津 市	15,844	12,199	6,630	3,645	988,449			1,193	1,005,486
日 田 市	23,498	20,989	15,564	2,509	859,864			4,219	887,581
佐 伯 市	20,103	16,902	8,545	3,201	1,054,440			929	1,075,472
臼 杵 市	2,401	1,113		1,288	604,065			365	606,831
津 久 見 市	3,645	2,184		1,461	303,971			503	308,119
竹 田 市	20,527	17,775	16,460	2,752	373,032			152	393,711
豊 後 高 田 市	9,982	7,666	5,923	2,316	329,847			227	340,056
杵 築 市	10,236	9,269	8,067	967	401,867			562	412,665
宇 佐 市	12,405	11,330	8,434	1,075	768,579			262	771,246
豊 後 大 野 市	5,788	3,117		2,671	573,508			268	579,564
由 布 市	21,114	18,689	16,998	2,425	450,213			402	471,729
国 東 市	18,416	16,276	15,957	2,140	430,899			109	449,424
姫 島 村	847	8		839	29,670			37	30,554
日 出 町	669	669			339,533			488	340,690
九 重 町	515	232	181	283	135,098				135,613
玖 珠 町	10,123	9,747	9,651	376	207,749			320	218,192
市 計	246,610	200,272	127,931	46,338	14,445,520			15,721	14,707,851
町 村 計	12,154	10,656	9,832	1,498	712,050			845	725,049
県 計	258,764	210,928	137,763	47,836	15,157,570			16,566	15,432,900

工 介護保険事業会計決算の状況

(1) 保険事業勘定

歳入

(単位：千円)

区分 市町村名	保険料	国庫支出金	介護給付費 負担金	調整 交付金	地域支援事業 交付金(介護予 防事業)	地域支援事業 交付金(包括的支 援事業・任意事業)	その他の 補助金	支払基金交付金			県支出金			相互財政安定 化事業交付金
								介護給付費 交付金	地域支援事業 交付金	介護給付費 交付金	地域支援事業 交付金	介護給付費 負担金	地域支援事業 負担金	
大分市	8,331,670	9,527,430	7,045,442	1,751,636	273,430	279,503	177,419	10,352,129	9,984,785	367,344	5,378,437	5,067,791	310,646	
別府市	2,947,981	3,518,867	2,312,119	973,459	83,392	93,027	56,870	3,371,222	3,287,581	83,641	1,809,499	1,726,024	83,475	
中津市	1,476,217	2,073,488	1,369,484	544,376	50,956	70,273	38,399	2,073,278	2,004,488	68,790	1,115,428	1,048,444	66,984	
日田市	1,329,994	1,816,233	1,175,666	477,666	94,824	67,074	1,003	1,792,405	1,733,190	59,215	996,505	934,408	62,097	
佐伯市	1,445,544	2,435,732	1,500,269	717,773	74,051	101,619	42,020	2,345,571	2,275,272	70,299	1,257,936	1,175,028	82,908	
臼杵市	748,619	1,171,453	730,260	340,525	43,188	35,908	21,562	1,184,087	1,125,770	58,317	645,500	600,547	44,953	
津久見市	468,825	775,677	502,009	222,730	13,855	23,952	13,131	719,891	707,064	12,827	397,068	379,308	17,760	
竹田市	541,169	966,924	534,396	329,643	43,382	40,644	18,859	874,954	836,791	38,163	495,310	457,320	37,990	
豊後高田市	456,939	732,865	438,561	228,787	31,597	18,974	14,946	713,679	685,614	28,065	416,536	393,465	23,071	
杵築市	662,958	1,043,757	652,416	339,799	14,707	20,279	16,556	1,002,351	982,497	19,854	565,862	546,530	19,332	
宇佐市	1,150,863	1,786,354	1,147,807	484,860	67,976	50,779	24,932	1,710,548	1,643,947	66,601	925,262	869,039	56,223	
豊後大野市	952,396	1,854,187	1,128,024	635,212	34,967	38,141	17,843	1,714,767	1,667,562	47,205	937,417	896,492	40,925	
由布市	785,330	1,063,308	691,355	281,676	28,144	41,312	20,821	1,054,497	1,018,573	35,924	575,952	538,641	37,311	
国東市	609,293	1,106,977	648,676	354,485	38,462	45,964	19,390	970,844	934,745	36,099	568,626	528,932	39,694	
姫島村	45,149	65,894	36,929	22,008	3,583	1,690	1,684	67,523	63,922	3,601	34,456	31,871	2,585	
日出町	526,426	654,595	450,692	151,683	20,771	19,487	11,962	694,483	672,889	21,594	386,021	366,280	19,741	
九重町	245,190	362,086	210,366	113,562	15,128	16,552	6,478	364,639	351,481	13,158	210,398	195,119	15,279	
玖珠町	358,338	546,923	328,988	166,614	39,830		11,491	531,762	516,501	15,261	300,735	279,407	21,328	
市計	21,307,798	29,873,252	19,876,484	7,692,627	892,941	927,449	483,751	29,880,223	28,887,879	992,344	16,085,338	15,161,969	923,369	
町村計	1,175,103	1,629,498	1,026,975	453,867	79,312	37,729	31,615	1,658,407	1,604,793	53,614	931,610	872,677	58,933	
県計	22,482,901	31,502,750	20,903,459	8,146,494	972,253	965,178	515,366	31,538,630	30,492,672	1,045,958	17,016,948	16,034,646	982,302	

(単位：千円)

区分 市町村名	他会計繰入金		介護給付費繰入金		地域支援事業繰入金		その他一般会計繰入金		その他のもの		基金繰入金		繰越金		地方債		うち財政安定化基金買付金		その他の収入		歳入合計
大分市	6,259,620	4,637,515	293,602	1,328,503								300,000	21,236							21,816	40,192,338
別府市	2,041,208	1,518,961	78,731	443,516									288,245							2,562	13,379,584
中津市	1,315,318	925,160	65,699	324,459								20,243	25,020							2,439	8,101,431
日田市	1,063,599	885,845	61,651	116,103									137,118							1,684	7,137,538
佐伯市	1,377,298	1,000,991	59,572	316,735							124,000	3,170							4,868	8,994,119	
臼杵市	710,210	520,824	38,268	151,118							78,000	4,813							9,427	4,552,109	
津久見市	461,675	328,406	15,679	117,590							20,284	44,106							1,290	2,888,816	
竹田市	581,480	388,577	33,488	159,415								38,517							2,430	3,500,784	
豊後高田市	474,025	318,433	21,711	133,881								24,343							813	2,819,200	
杵築市	604,877	451,927	16,952	135,998								62,781							14,621	3,957,207	
宇佐市	1,111,043	774,967	56,135	279,941							92,340	184,419							6,449	6,967,278	
豊後大野市	1,070,440	762,977	40,811	266,652							98,000	11,931							1,425	6,640,563	
由布市	706,202	478,733	37,580	189,889								64,053							794	4,250,136	
国東市	664,219	432,527	33,305	198,387								39,077							6,872	3,965,908	
姫島村	47,771	29,324	2,282	16,165								35,420							2	296,215	
日出町	420,356	309,624	15,067	95,665								43,823							405	2,726,109	
九重町	225,853	158,801	12,468	54,584								84,051							99	1,492,316	
玖珠町	392,644	267,510	22,009	103,125							14,503	51,047							802	2,196,754	
市計	18,441,214	13,425,843	853,184	4,162,187							732,867	948,829							77,490	117,347,011	
町村計	1,086,624	765,259	51,826	269,539							14,503	214,941							1,308	6,711,394	
県計	19,527,838	14,191,102	905,010	4,431,726							747,370	1,163,170							78,798	124,058,405	

区分 市町村名	総務費	保険給付費	財政安定化 基金拠出金		相互財政 安定化事業 負担金	地域支援 事業	介護予防 事業費		包括支援 事業費・ 任意事業費	保健福祉 事業費	繰出金	基金積立金	公債費	前年度 繰上充用金	その他の 支出	歳出合計
			財政安定化 基金拠出金	その他の 給付費			介護予防 事業費	包括支援 事業費・ 任意事業費								
大分市	744,348	37,308,832	37,063,896	196,283		1,968,980	1,116,245	852,735	94			151,029				40,173,283
別府市	256,972	12,152,462	12,139,287			506,068	276,766	229,302	150,868			103,296				13,169,666
中津市	185,131	7,401,280	7,393,326			419,596	244,689	174,907	1,234		2,497	27,055				8,038,245
日田市	117,369	6,446,404	6,439,637			381,317	221,305	160,012	736	30		46,518				6,992,374
佐伯市	176,349	8,373,665	8,366,240			391,916	250,294	141,622	3,611		21,681	26,235				8,993,457
臼杵市	96,484	4,174,028	4,169,192			258,461	170,161	88,300	10,374			12,362				4,551,719
津久見市	79,583	2,627,403	2,624,724			102,849	37,014	65,835	36			29,175				2,839,046
竹田市	104,534	3,108,613	3,105,667			216,343	118,877	97,466	412		412	12,005				3,483,408
豊後高田市	91,535	2,547,570	2,545,232			149,746	105,375	44,371	471		12,903	7,716				2,809,941
杵築市	74,916	3,615,986	3,612,856			123,235	74,099	49,136	18,420			34,594				3,879,547
宇佐市	191,675	6,059,114	6,052,294			345,112	221,425	123,687	16,175		123,693	52,614				6,788,383
豊後大野市	172,434	6,088,069	6,081,951			237,736	136,400	101,336	7,697		24,935	12,615				6,543,486
由布市	129,985	3,746,925	3,743,020			216,771	116,126	100,645	39,831		19,919	43,575				4,197,006
国東市	147,917	3,462,118	3,459,305			208,141	100,085	108,056	1,050		2,730	24,224				3,870,863
姫島村	11,712	234,596	223,187	11,177		16,025	11,890	4,135	21,001			5,000				288,334
日出町	61,551	2,476,992	2,313,700	160,761		103,827	72,886	30,941	58			38,200				2,680,628
九重町	34,882	1,270,407	1,269,321			78,736	39,827	38,909	287			14,809				1,399,163
玖珠町	103,197	1,892,673	1,824,251	66,617		107,157	40,863	66,294	8,019		20,351	27,943				2,159,340
市計	2,569,242	107,112,469	106,796,627	196,283		5,526,271	3,188,861	2,337,410	14,898		71,582	452,919	30			116,330,424
町計	211,322	5,874,668	5,630,459	238,555		305,745	165,466	140,279	8,306		41,472	85,952				6,527,465
県計	2,780,564	112,987,137	112,427,086	434,838		5,832,016	3,354,327	2,477,689	14,898		79,888	494,391	30			122,857,889

(単位：千円)

収 支 (単位：千円)

区分 市町村名	歳入歳出 差引額	実質収支	再差引収支
大分市	19,055	19,055	19,055
別府市	209,918	91,700	91,700
中津市	63,186	37,815	37,815
日田市	145,164	126,386	126,386
佐伯市	662	33,165	33,165
臼杵市	390	9,901	9,901
津久見市	49,770	9,042	9,042
竹田市	17,376	33,943	33,943
豊後高田市	9,259	▲ 1,320	▲ 1,320
杵築市	77,660	44,970	44,970
宇佐市	178,895	109,059	109,059
豊後大野市	97,077	24,928	24,928
由布市	53,130	13,808	13,808
国東市	95,045	22,489	22,489
姫島村	7,881	12,313	12,313
日出町	45,481	20,713	20,713
九重町	93,153	88,184	88,184
玖珠町	37,414	28,704	28,704
市計	1,016,587	574,941	574,941
町村計	183,929	149,914	149,914
県計	1,200,516	724,855	724,855

(2) サービス事業勘定

(単位：千円)

区分 市町村名	サービス 収入	分担金 負担金	使用料 手数料	国庫 支出金	県支出金	財産収入	寄附金	他会計 繰入金			基金 繰入金	繰越金	地方債	その他 の収入	歳入合計 (B)
								普通会計 から	保険事業 勘定から	その他 から					
佐伯市	20,430				355			21,681	21,681					42,466	
国東市	17,589							33,606	33,606		1			51,196	
姫島村	510										1,191			1,701	
日出町	9,490				438			16,886	16,886					26,814	
市計	38,019				355			55,287	33,606	21,681	1			93,662	
町村計	10,000				438			16,886	16,886		1,191			28,515	
県計	48,019				793			72,173	50,492	21,681	1,192			122,177	

(単位：千円)

区分 市町村名	総務費	サービス 事業費	施設 整備費	基金 積立金	公債費	繰出金			前年度繰 上充用金	その他 の支出	歳出合計 (D)
						元償還金	一時借入金 利子	繰入金			
佐伯市	12,506	29,960									42,466
国東市	48,030	3,114									51,144
姫島村	495										495
日出町	23,640	3,174									26,814
市計	60,536	33,074									93,610
町村計	24,135	3,174									27,309
県計	84,671	36,248									120,919

(単位：千円)

区分 市町村名	歳入歳出 差引額 (B)-(D) (E)	実質収支 (F)	再差引 収支 (F)-(A)+(C)	歳出のうち 人件費
佐伯市			▲ 21,681	40,399
国東市	52	52	▲ 33,554	9,244
姫島村	1,206	1,206	1,206	
日出町			▲ 16,886	22,362
市計	52	52	▲ 55,235	49,643
町村計	1,206	1,206	▲ 15,680	22,362
県計	1,258	1,258	▲ 70,915	72,005

才 交通災害共済事業会計決算の状況

(単位：千円)

区分 団体名	共済掛 金収入	分担金 負担金	預 金 利息等	繰越金	繰入金	普通会計			その他 の収入	歳入合計 (C)
						普通会 計から	人件費 分 (A)	その他 業務費分 (B)		
大分県交通 災害共済組合	22,610		116	1,302					1	24,029
市 計										
町 村 計										
組 合 計	22,610		116	1,302					1	24,029
県 計	22,610		116	1,302					1	24,029

(単位：千円)

区分 団体名	総務及 び業務 費	共 済 見舞金	繰出金	普通会計へ		その他 の支出	歳出合計 (E)
				普通会 計へ	繰出金 (D)		
大分県交通 災害共済組合	11,834	11,580	116				23,530
市 計							
町 村 計							
組 合 計	11,834	11,580	116				23,530
県 計	11,834	11,580	116				23,530

(単位：千円)

区分 団体名	歳入歳 出差引 (C)-(E) (F)	未経過 共済掛金 (G)	未収金 (H)	未払金 (I)	再差引 (C)-(E)- (G)-(A)- (B)+(D)+ (H)-(I)
市 計					
町 村 計					
組 合 計	499				499
県 計	499				499

IV 公共施設の整備状況

IV 公共施設の整備状況

1 施設の概要

ア 道路

令和3年4月1日現在の市町村道の整備状況は、第1表のとおりである。

実延長は14,860kmで、前年同期より0.3%増加している。また、改良済延長では1.6%増加している。

第1表 市町村道の整備状況

区 分	27年度 (28.4.1) (A)	元年度 (R2.4.1) (B)	2年度 (R3.4.1) (C)	増 減		増減率(%)	
				(C)-(A)	(C)-(B)	$\frac{(C)-(A)}{(A)}$	$\frac{(C)-(B)}{(B)}$
実 延 長 a (km)	14,662	14,818	14,860	198	42	1.4	0.3
改 良 済 延 長 b (km)	9,067	9,211	9,357	290	146	3.2	1.6
改 良 率 $b/a \times 100$ (%)	61.8	62.2	63.0	1.2	0.8	—	—

イ 都市公園

令和3年3月31日現在の都市公園等（都市計画区域内）の整備状況は、第2表のとおりである。

箇所数は1,353箇所、面積は12,635,476㎡（うち、県等が設置している市町村立以外の都市公園等は10箇所2,204,643㎡）で、前年度に比べて箇所数で1.0%、面積では0.5%増加している。

第2表 都市公園等（都市計画区域内）の整備状況

区 分	27年度 (28.3.31) (A)	R元年度 (R2.3.31) (B)	R2年度 (R3.3.31) (C)	増 減		増減率(%)	
				(C)-(A)	(C)-(B)	$\frac{(C)-(A)}{(A)}$	$\frac{(C)-(B)}{(B)}$
都市公園等箇所数(箇所)	1,273	1,340	1,353	80	13	6.3	1.0
面 積(㎡) a	12,363,740	12,573,888	12,635,476	271,736	61,588	2.2	0.5

ウ 公営住宅

令和3年3月31日現在の市町村営住宅の整備状況は第3表のとおりである。

市町村営住宅の総戸数は19,086戸で前年度に比べて1.1%減少している。

第3表 公営（市町村営）住宅の整備状況

区 分	27年度 (28.3.31) (A)	R元年度 (R2.3.31) (B)	R2年度 (R3.3.31) (C)	増 減		増減率(%)	
				(C)-(A)	(C)-(B)	$\frac{(C)-(A)}{(A)}$	$\frac{(C)-(B)}{(B)}$
公 営 住 宅 等 戸 数 (戸) a	19,713	19,303	19,086	▲ 627	▲ 217	▲ 3.2	▲ 1.1
住 民 基 本 台 帳 登 載 世 帯 数 (戸) b	530,704	539,959	541,588	10,884	1,629	2.1	0.3
公 営 住 宅 等 比 率 $a/b \times 100$ (%)	3.7	3.6	3.5	▲ 0.2	▲ 0.1	—	—

エ 農業・林業施設

令和3年3月31日現在の市町村有の農道・林道の整備状況は第4表のとおりである。
 農道延長は2,343,159mで、前年同期より0.7%減少している。
 林道延長は1,893,418mで、前年同期より0.8%減少している。

第4表 農道・林道の整備状況

区 分	27年度 (28.3.31) (A)	R元年度 (R2.3.31) (B)	R2年度 (R3.3.31) (C)	増 減		増減率(%)	
				(C)-(A)	(C)-(B)	$\frac{(C)-(A)}{(A)}$	$\frac{(C)-(B)}{(B)}$
市町村有農道延長 (m)	2,339,853	2,360,817	2,343,159	3,306	▲ 17,658	0.1	▲ 0.7
市町村有林道延長 (m)	1,895,816	1,907,819	1,893,418	▲ 2,398	▲ 14,401	▲ 0.1	▲ 0.8

オ 廃棄物処理施設

(1) し尿処理施設

令和3年3月31日現在のし尿処理施設の整備状況は第5表のとおりである。
 処理人口は91,560人で前年同期より3.4%減少し、年間総収集量は1.1%減少している。

第5表 し尿処理施設の整備状況

区 分	27年度 (28.3.31) (A)	R元年度 (R2.3.31) (B)	R2年度 (R3.3.31) (C)	増 減		増減率(%)	
				(C)-(A)	(C)-(B)	$\frac{(C)-(A)}{(A)}$	$\frac{(C)-(B)}{(B)}$
処 理 人 口 (人)	119,438	94,768	91,560	▲ 27,878	▲ 3,208	▲ 23.3	▲ 3.4
年 間 総 収 集 量 (kl)	123,282	112,335	111,150	▲ 12,132	▲ 1,185	▲ 9.8	▲ 1.1

(2) ごみ処理施設

令和3年3月31日現在のゴミ処理施設の整備状況は第6表のとおりである。
 処理人口は1,136,670人で前年同期より0.8%減少し、年間総収集量は1.8%減少している。

第6表 ごみ処理施設の整備状況

区 分	27年度 (28.3.31) (A)	R元年度 (R2.3.31) (B)	R2年度 (R3.3.31) (C)	増 減		増減率(%)	
				(C)-(A)	(C)-(B)	$\frac{(C)-(A)}{(A)}$	$\frac{(C)-(B)}{(B)}$
処 理 人 口 (人)	1,178,844	1,146,355	1,136,670	▲ 42,174	▲ 9,685	▲ 3.6	▲ 0.8
年 間 総 収 集 量 (t)	389,944	389,934	383,012	▲ 6,932	▲ 6,922	▲ 1.8	▲ 1.8

カ 上水道等

令和3年3月31日現在の下水道・簡易水道・専用水道・飲料水供給施設の整備状況は第7表のとおりである。
 給水人口は1,038,887人で、住民基本台帳登録人口に対する普及率は、91.0%となっている。

第7表 上水道等の整備状況

区 分	27年度 (28.3.31) (A)	R元年度 (R2.3.31) (B)	R2年度 (R3.3.31) (C)	増 減		増減率(%)	
				(C)-(A)	(C)-(B)	$\frac{(C)-(A)}{(A)}$	$\frac{(C)-(B)}{(B)}$
住民基本台帳登録人口(人) a	1,183,961	1,151,229	1,141,784	▲ 42,177	▲ 9,445	▲ 3.6	▲ 0.8
給 水 人 口 (人) b	1,078,100	1,055,163	1,038,887	▲ 39,213	▲ 16,276	▲ 3.6	▲ 1.5
普及率 $b/a \times 100$ (%)	91.1	91.7	91.0	▲ 0.1	▲ 0.7	—	—

キ 公共下水道

令和3年3月31日現在の公共下水道の整備状況は第8表のとおりである。

大分市、別府市、中津市、日田市、佐伯市、臼杵市、津久見市、豊後高田市、杵築市、宇佐市、豊後大野市、国東市、姫島村、日出町で供用が開始されている。

第8表 公共下水道の整備状況

区 分	27年度 (28.3.31) (A)	R元年度 (R2.3.31) (B)	R2年度 (R3.3.31) (C)	増 減		増減率(%)	
				(C)-(A)	(C)-(B)	(C)-(A)	(C)-(B)
						(A)	(B)
住民基本台帳登録人口(人) a	1,183,961	1,151,229	1,141,784	▲ 42,177	▲ 9,445	▲ 3.6	▲ 0.8
現在排水人口(人) b	578,933	588,456	591,409	12,476	2,953	2.2	0.5
計画排水区域面積(km ²) c	237.1	235.8	235.0	▲ 2.1	▲ 0.8	▲ 0.9	▲ 0.3
現在排水区域面積(km ²) d	137.0	141.7	142.7	5.7	1.0	4.2	0.7
現在処理区域面積(km ²) e	135.0	139.7	140.7	5.7	1.0	4.2	0.7
処理場箇所数(箇所)	31	31	31	0	0.0	0.0	0.0
普及率 b / a × 100 (%)	48.9	51.1	51.8	2.9	0.7	—	—
処理率 e / d × 100 (%)	98.5	98.6	98.6	0.1	0.0	—	—
実施率 d / c × 100 (%) (排水面積)	57.8	60.1	60.7	2.9	0.6	—	—

ク 老人福祉施設

令和2年10月1日現在の市町村立養護・特別養護老人ホームの整備状況は第9表のとおりである。

箇所数は6箇所、前年度と同様の数値となっている。

第9表 養護・特別養護老人ホームの整備状況

区 分	27年度 (27.10.1) (A)	元年度 (元.10.1) (B)	2年度 (2.10.1) (C)	増 減		増減率(%)	
				(C)-(A)	(C)-(B)	(C)-(A)	(C)-(B)
						(A)	(B)
箇所数(箇所)	10	6	6	▲ 4	0	▲ 40.0	0.0

2 各 表

ア 道 路

	実 延 長 (m) A	面 積 (m ²) B	改 良 済 延 長 (m) C	平 均 幅 員 (m) B/A	改 良 率 (%)	
					C/A×100	前 年 度
大 分 市	2,369,441	17,209,710	1,794,189	7.3	75.7	75.5
別 府 市	648,066	3,615,863	331,675	5.6	51.2	50.9
中 津 市	895,802	5,957,476	671,630	6.7	75.0	74.8
日 田 市	1,177,114	8,918,219	864,718	7.6	73.5	73.4
佐 伯 市	1,038,705	7,249,696	642,695	7.0	61.9	61.7
臼 杵 市	619,020	3,612,802	218,797	5.8	35.3	34.9
津 久 見 市	143,752	990,992	143,752	6.9	100.0	100.0
竹 田 市	1,114,135	7,872,816	710,462	7.1	63.8	55.2
豊 後 高 田 市	574,075	4,212,692	333,186	7.3	58.0	56.9
杵 築 市	967,264	6,163,012	401,182	6.4	41.5	41.3
宇 佐 市	1,227,062	7,892,889	699,310	6.4	57.0	56.9
豊 後 大 野 市	1,427,899	11,041,582	736,375	7.7	51.6	51.4
由 布 市	642,731	5,013,032	391,216	7.8	60.9	61.2
国 東 市	1,021,456	7,426,846	648,204	7.3	63.5	63.5
市 計	13,866,522	97,177,627	8,587,391	7.0	61.9	61.1
姫 島 村	31,645	163,499	12,293	5.2	38.8	38.8
日 出 町	343,388	2,251,767	221,017	6.6	64.4	64.0
九 重 町	324,047	2,411,164	281,167	7.4	86.8	86.6
玖 珠 町	294,285	1,901,241	255,275	6.5	86.7	86.7
町 村 計	993,365	6,727,671	769,752	6.8	77.5	77.4
県 計	14,859,887	103,905,298	9,357,143	7.0	63.0	62.2

イ 公園

ウ 公営住宅等

	都市公園等(都市計画区域内)						その他の公園(都市計画区域外)						公園面積		住民基本台帳登録人口		1人当たり公園面積		公営住宅等全戸数		住民基本台帳登録世帯数		令和2年度世帯数		世帯数比率(%)		充足率(%)		
	市町立		市町立以外		計		市町立		市町立以外		計		A+B	C	(人)	D	C/D	前年度	(戸)	(世帯)A	(世帯)B	(世帯)C	A/B×100	前年度	A/C×100	前年度	前年度		
	箇所数	面積(m ²)	箇所数	面積(m ²)	箇所数	面積(m ²)	箇所数	面積(m ²)	箇所数	面積(m ²)	箇所数	面積(m ²)	箇所数	面積(m ²)	箇所数	面積(m ²)	箇所数	面積(m ²)	箇所数	面積(m ²)	箇所数	面積(m ²)	箇所数	面積(m ²)	箇所数	面積(m ²)	箇所数	面積(m ²)	箇所数
大分市	812	5,186,579	3	1,842,545	815	7,029,124	8	4,825			8	4,825	7,033,949	478,463	14.7	14.6	5,436	224,911	89,630	2.4	2.5	6.1	6.2						
別府市	145	893,849			145	893,849						893,849	115,008	7.8	7.5	2,457	61,725	25,535	4.0	4.2	9.6	9.7							
中津市	27	607,978			27	607,978	6	65,380			6	65,380	673,358	83,808	8.0	7.5	1,232	40,319	13,390	3.1	3.6	9.2	11.9						
日田市	53	496,623			53	496,623	18	531,679			18	531,679	1,028,302	63,994	16.1	15.7	1,174	27,461	7,870	4.3	4.3	14.9	15.6						
佐伯市	49	1,101,131	5	46,773	54	1,147,904	39	1,156,779	5	119,149	44	1,275,928	2,423,832	69,606	34.8	33.4	1,660	33,317	7,238	5.0	5.1	22.9	22.5						
臼杵市	49	274,681	1	800	50	275,481	1	2,974			1	2,974	278,455	37,610	7.4	7.2	572	17,100	3,056	3.3	3.3	18.7	18.9						
津久見市	37	196,060			37	196,060	1	1,000			1	1,000	197,060	16,739	11.8	11.2	251	7,992	1,403	3.1	3.6	17.9	17.4						
竹田市	9	315,449			9	315,449	7	133,741			7	133,741	449,190	20,855	21.5	18.6	527	10,082	1,681	5.2	5.1	31.4	31.5						
豊後高田市	13	133,610			13	133,610						133,610	22,433	6.0	5.9	459	10,861	2,340	4.2	4.3	19.6	22.1							
杵築市	23	238,411			23	238,411	11	124,191			11	124,191	362,602	28,235	12.8	12.4	396	13,327	3,501	3.0	3.0	11.3	12.5						
宇佐市	68	275,196			68	275,196	13	145,893			13	145,893	421,089	54,845	7.7	8.0	1,599	25,918	4,956	6.2	6.3	32.3	32.8						
豊後大野市	7	161,641			7	161,641	39	760,548	3	77,545	42	838,093	999,734	34,692	28.8	27.6	1,018	15,952	2,955	6.4	6.4	34.5	34.8						
由布市	28	106,953			28	106,953	6	106,827			6	106,827	213,780	33,954	6.3	6.2	567	15,597	3,824	3.6	3.7	14.8	15.1						
国東市	5	57,773			5	57,773	23	175,861			23	175,861	233,634	27,163	8.6	8.3	876	13,108	2,965	6.7	6.9	29.5	33.5						
市計	1,325	10,045,934	9	1,890,118	1,334	11,936,052	172	3,209,698	8	196,694	180	3,406,392	15,342,444	1,087,405	14.1	13.8	18,224	517,670	170,344	3.5	3.7	10.7	11.2						
姫島村							5	7,735	1	30,909	6	38,644	38,644	1,933	20.0	19.0	46	885	79	5.2	5.1	58.2	50.5						
日出町	15	242,399	1	314,525	16	556,924						556,924	28,344	19.6	19.6	287	12,482	3,076	2.3	2.3	9.3	9.4							
九重町							6	18,617			6	18,617	18,617	9,122	2.0	2.0	223	3,886	496	5.7	5.6	45.0	44.6						
玖珠町	3	142,500			3	142,500						142,500	14,980	9.5	9.3	306	6,665	1,567	4.6	4.7	19.5	19.7							
町村計	18	384,899	1	314,525	19	699,424	11	26,352	1	30,909	12	57,261	756,685	54,379	13.9	13.7	862	23,918	5,218	3.6	3.6	16.5	16.6						
県計	1,343	10,430,833	10	2,204,643	1,353	12,635,476	183	3,236,050	9	227,603	192	3,463,653	16,099,129	1,141,784	14.1	13.8	19,086	541,588	175,562	3.5	3.7	10.9	11.3						

工 農業・林業施設

才 廃棄物処理施設

	農道延長(m)	林道延長(m)	し尿		ごみ	
	市町村有農道	市町村有林道	処理人口 (人)	年間総収集量 (kl)	処理人口 (人)	年間総収集量 (t)
大 分 市	206,291	137,791	7,604	11,528	477,400	159,946
別 府 市		10,253	869	1,363	114,216	44,005
中 津 市	353,600	229,781	24,026	55,835	83,517	29,203
日 田 市	24,613	254,503	6,391	7,003	63,434	21,946
佐 伯 市	281,908	449,511	3,097	2,793	69,198	25,200
臼 杵 市	130,481	96,957	4,212	1,570	37,350	12,118
津 久 見 市	40,070	34,415	1,684	1,198	16,582	5,638
竹 田 市	65,674	74,481	4,529	2,538	20,694	6,313
豊後高田市	271,278	76,705	5,057	3,233	22,444	6,616
杵 築 市	46,001	51,302	8,396	2,154	28,014	6,969
宇 佐 市	516,914	85,600	11,781	11,761	54,479	16,535
豊後大野市	27,807	141,594	3,499	2,006	34,495	12,173
由 布 市	105,850	65,371	1,310	2,985	33,838	11,747
国 東 市	168,155	60,953	3,813	2,176	26,943	8,396
市 計	2,238,642	1,769,217	86,268	108,143	1,082,604	366,805
姫 島 村			62	58	1,912	639
日 出 町	4,388	1,710	1,669	274	28,333	8,127
九 重 町	9,523	71,079	856	1,066	9,026	2,594
玖 珠 町	90,606	51,412	2,705	1,609	14,795	4,847
町 村 計	104,517	124,201	5,292	3,007	54,066	16,207
県 計	2,343,159	1,893,418	91,560	111,150	1,136,670	383,012

カ 上 水 道 等

	給 水 人 口 (人)									
	上水道	内訳		簡易水道	内訳		専用水道	飲料水供給 施 設	内訳	
		公営	その他		公営	その他			公営	その他
大 分 市	473,852	473,852		275		275	2,205	158		158
別 府 市	113,658	113,658					1,135	207	54	153
中 津 市	68,508	68,508		202		202	304	275	185	90
日 田 市	49,050	49,050		103		103	643	2,044	1,394	650
佐 伯 市	65,722	65,722					134	55	55	
臼 杵 市	34,746	34,746		259	159	100		225	66	159
津 久 見 市	14,346	14,346		920	855	65				
竹 田 市	6,016	6,016		6,827	6,274	553	158	2,127		2,127
豊後高田市	13,185	13,185					79	75	34	41
杵 築 市	22,685	22,685					1,092	1,134	60	1,074
宇 佐 市	38,709	38,709					940	197		197
豊後大野市	23,214	23,214		458	184	274	1,193	1,347	65	1,282
由 布 市	28,888	28,888		384		384	1,453	755		755
国 東 市	13,899	13,899		480		480	170	612		612
市 計	966,478	966,478		9,908	7,472	2,436	9,506	9,211	1,913	7,298
姫 島 村				1,702	1,702					
日 出 町	25,787	25,787						94		94
九 重 町				4,736	4,395	341	485	1,135	125	1,010
玖 珠 町	8,053	8,053		500	251	249	271	1,021	438	583
町 村 計	33,840	33,840		6,938	6,348	590	756	2,250	563	1,687
県 計	1,000,318	1,000,318		16,846	13,820	3,026	10,262	11,461	2,476	8,985

※上水道事業と同一の会計で行う簡易水道事業に係る給水人口は、簡易水道事業に計上している。

	給水人口（人）			住民基本台帳 登載人口 （人） B	普及率（%）	
	計 A	内訳			A/B × 100	前年度
		公営	その他			
大分市	476,490	473,852	433	478,463	99.6	99.6
別府市	115,000	113,712	153	115,008	100.0	99.9
中津市	69,289	68,693	292	83,808	82.7	82.3
日田市	51,840	50,444	753	63,994	81.0	91.5
佐伯市	65,911	65,777		69,606	94.7	94.7
臼杵市	35,230	34,971	259	37,610	93.7	97.0
津久見市	15,266	15,201	65	16,739	91.2	92.3
竹田市	15,128	12,290	2,680	20,855	72.5	72.2
豊後高田市	13,339	13,219	41	22,433	59.5	58.1
杵築市	24,911	22,745	1,074	28,235	88.2	91.1
宇佐市	39,846	38,709	197	54,845	72.7	73.0
豊後大野市	26,212	23,463	1,556	34,692	75.6	74.3
由布市	31,480	28,888	1,139	33,954	92.7	93.5
国東市	15,161	13,899	1,092	27,163	55.8	55.2
市計	995,103	975,863	9,734	1,087,405	91.5	92.2
姫島村	1,702	1,702		1,933	88.0	88.4
日出町	25,881	25,787	94	28,344	91.3	91.1
九重町	6,356	4,520	1,351	9,122	69.7	73.5
玖珠町	9,845	8,742	832	14,980	65.7	66.8
町村計	43,784	40,751	2,277	54,379	80.5	81.3
県計	1,038,887	1,016,614	12,011	1,141,784	91.0	91.6

キ 下 水 道 等

	公 共 下 水 道								
	現在排水人口 (人) A	現在処理区域 内人口 (人) B	現在水洗便所 設置済人口 (人) C	計画排水 区域面積 (㎡) D	現在排水 区域面積 (㎡) E	計画処理 区域面積 (㎡) F	現在処理 区域面積 (㎡) G	計画終末 処理場数 (箇所)	現在終末 処理場数 (箇所)
大 分 市	308,870	308,870	286,261	106,875,000	58,014,000	106,875,000	58,014,000	5	5
別 府 市	76,620	76,620	69,217	28,260,000	13,237,300	28,260,000	13,237,300	1	1
中 津 市	36,390	36,390	28,790	27,880,000	12,674,640	27,880,000	10,688,283	2	2
日 田 市	46,000	46,000	40,727	14,384,000	12,886,000	14,384,000	12,886,000	2	2
佐 伯 市	23,231	23,231	18,080	7,970,000	5,919,300	7,970,000	5,919,300	4	4
臼 杵 市	18,046	18,046	15,101	7,040,000	6,108,900	7,040,000	6,108,900	2	2
津 久 見 市	9,098	9,098	7,398	3,181,000	2,902,800	3,181,000	2,902,800	1	1
竹 田 市									
豊後高田市	11,599	11,599	9,208	8,340,000	6,560,000	8,340,000	6,560,000	3	3
杵 築 市	9,871	9,871	6,514	4,970,000	3,940,400	4,970,000	3,940,400	2	2
宇 佐 市	17,468	17,468	13,495	7,782,000	5,818,595	7,782,000	5,818,595	2	2
豊後大野市	1,184	1,184	1,011	781,800	766,700	781,800	766,700	1	1
由 布 市									
国 東 市	15,176	15,062	11,912	9,110,000	8,436,500	9,110,000	8,436,500	4	4
市 計	573,553	573,439	507,714	226,573,800	137,265,135	226,573,800	135,278,778	29	29
姫 島 村	1,610	1,610	1,532	710,000	710,000	710,000	710,000	1	1
日 出 町	16,246	16,246	13,382	7,740,000	4,756,400	7,740,000	4,756,400	1	1
九 重 町									
玖 珠 町									
町 村 計	17,856	17,856	14,914	8,450,000	5,466,400	8,450,000	5,466,400	2	2
県 計	591,409	591,295	522,628	235,023,800	142,731,535	235,023,800	140,745,178	31	31

	公 共 下 水 道								都 市 下 水 路		
	市街地人口 (人) H	市街地面積 (km ²) J	普及率(%) (市街地区域)		処理率(%) G/E×100	実施率(%)		水洗化率 (%) C/B×100	計 画 排 水 区 域 面 積 (m ²) K	現 在 排 水 区 域 面 積 (m ²) L	実施率(%) L/K×100
			人 口 A/H×100	面 積 E/J×100		排水面積 E/D×100	処理面積 G/F×100				
大 分 市	342,769	70.5	90.1	82.3	100.0	54.3	54.3	92.7	8,490,000	8,490,000	100.0
別 府 市	107,735	18.4	71.1	71.9	100.0	46.8	46.8	90.3	2,366,000	2,366,000	100.0
中 津 市	26,410	7.1	137.8	178.5	84.3	45.5	38.3	79.1			
日 田 市	28,613	7.2	160.8	179.0	100.0	89.6	89.6	88.5			
佐 伯 市	23,900	7.9	97.2	74.9	100.0	74.3	74.3	77.8			
臼 杵 市	13,384	3.8	134.8	160.8	100.0	86.8	86.8	83.7	381,000	381,000	100.0
津 久 見 市	7,884	2.9	115.4	100.1	100.0	91.3	91.3	81.3	4,510,000	4,510,000	100.0
竹 田 市									1,170,000	1,170,000	100.0
豊 後 高 田 市					100.0	78.7	78.7	79.4	1,269,000	520,600	41.0
杵 築 市					100.0	79.3	79.3	66.0			
宇 佐 市					100.0	74.8	74.8	77.3	1,280,000	1,280,000	100.0
豊 後 大 野 市					100.0	98.1	98.1	85.4			
由 布 市											
国 東 市					100.0	92.6	92.6	79.1	2,300,000	2,300,000	100.0
市 計	550,695	117.8	104.2	116.5	98.6	60.6	59.7	88.5	21,766,000	21,017,600	96.6
姫 島 村					100.0	100.0	100.0	95.2			
日 出 町					100.0	61.5	61.5	82.4	1,750,000	334,000	19.1
九 重 町											
玖 珠 町									2,830,000	2,780,000	98.2
町 村 計					100.0	64.7	64.7	83.5	4,580,000	3,114,000	68.0
県 計	550,695	117.8	107.4	121.2	98.6	60.7	59.9	88.4	26,346,000	24,131,600	91.6

	農業集落排水施設					漁業集落排水施設				
	現在排水人口 (人)	現在処理区域内人口 (人) M	現在水洗便所設置済人口 (人) N	現在排水区域面積 (㎡)	現在処理区域面積 (㎡)	現在排水人口 (人)	現在処理区域内人口 (人) O	現在水洗便所設置済人口 (人) P	現在排水区域面積 (㎡)	現在処理区域面積 (㎡)
大分市	1,748	1,748	1,619	719,345	719,345					
別府市										
中津市	4,103	4,103	3,197	2,569,000	2,569,000					
日田市	1,432	1,432	1,141	1,098,001	1,098,001					
佐伯市	7,244	7,244	6,193	3,238,000	3,238,000	2,750	2,750	2,160	1,718,000	1,718,000
臼杵市	1,313	1,313	916	683,000	683,000	111	111	111	19,600	19,600
津久見市										
竹田市	1,737	1,737	1,148	753,000	753,000					
豊後高田市	728	728	565	430,000	430,000	63	63	54	160,000	160,000
杵築市	1,772	1,772	1,472	1,210,400	1,210,400					
宇佐市	3,395	3,395	2,494	1,967,996	1,967,996					
豊後大野市	2,861	2,861	2,544	1,512,000	1,512,000					
由布市	1,461	1,388	1,170	551,000	551,000					
国東市	326	326	199	278,000	278,000					
市計	28,120	28,047	22,658	15,009,742	15,009,742	2,924	2,924	2,325	1,897,600	1,897,600
姫島村						302	302	290	190,000	190,000
日出町	891	891	685	250,000	250,000	770	770	687	120,000	120,000
九重町										
玖珠町										
町村計	891	891	685	250,000	250,000	1,072	1,072	977	310,000	310,000
県計	29,011	28,938	23,343	15,259,742	15,259,742	3,996	3,996	3,302	2,207,600	2,207,600

	小規模集合排水処理施設					コミュニティ ・プラント 処理人口 (人) S	合併処理 浄化槽 処理人口 (人) T	住民基本台帳 登録人口 (人) U	普及率 (%)	
	現在排水 人口 (人)	現在処理 区域内人口 (人) Q	現在水洗便所 設置済人口 (人) R	現在排水 区域面積 (㎡)	現在処理 区域面積 (㎡)				現在処理 区域内人口 (B+M+O+ Q+S+T) /U×100	現在水洗便所 設置済人口 (C+N+P+ R+S+T) /U×100
大分市							90,048	478,463	83.7	79.0
別府市							17,476	115,008	81.8	75.4
中津市	109	109	109	23,838	23,838		24,502	83,808	77.7	67.5
日田市							8,843	63,994	87.9	79.2
佐伯市	61	61	57	40,000	40,000		19,134	69,606	75.3	65.5
臼杵市							6,340	37,610	68.6	59.7
津久見市							2,449	16,739	69.0	58.8
竹田市						587	8,882	20,855	53.7	50.9
豊後高田市							5,323	22,433	79.0	67.5
杵築市							5,927	28,235	62.2	49.3
宇佐市							16,958	54,845	69.0	60.1
豊後大野市							18,219	34,692	64.2	62.8
由布市							25,041	33,954	77.8	77.2
国東市							4,741	27,163	74.1	62.0
市計	170	170	166	63,838	63,838	587	253,883	1,087,405	79.0	72.4
姫島村								1,933	98.9	94.3
日出町							5,235	28,344	81.6	70.5
九重町							5,699	9,122	62.5	62.5
玖珠町							8,237	14,980	55.0	55.0
町村計							19,171	54,379	71.7	65.7
県計	170	170	166	63,838	63,838	587	273,054	1,141,784	78.7	72.1

ク 老人福祉施設

	住民基本台帳登録人口 (人) A	65歳以上 人口 (人) B	養護老人ホーム		特別養護老人ホーム		計		高齢化率 B/A ×100 (%)
			箇所数	延面積 (㎡)	箇所数	延面積 (㎡)	箇所数	延面積 (㎡)	
大分市	478,463	131,103							27.4
別府市	115,008	39,335							34.2
中津市	83,808	25,376	1	3,738	1	4,220	2	7,958	30.3
日田市	63,994	22,471							35.1
佐伯市	69,606	27,788			2	5,209	2	5,209	39.9
臼杵市	37,610	15,218	1	1,780			1	1,780	40.5
津久見市	16,739	7,484							44.7
竹田市	20,855	9,890							47.4
豊後高田市	22,433	8,549							38.1
杵築市	28,235	10,633							37.7
宇佐市	54,845	19,997			1	4,314	1	4,314	36.5
豊後大野市	34,692	15,127							43.6
由布市	33,954	11,490							33.8
国東市	27,163	11,538							42.5
市計	1,087,405	355,999	2	5,518	4	13,743	6	19,261	32.7
姫島村	1,933	994							51.4
日出町	28,344	8,576							30.3
九重町	9,122	3,952							43.3
玖珠町	14,980	5,748							38.4
町村計	54,379	19,270							35.4
県計	1,141,784	375,269	2	5,518	4	13,743	6	19,261	32.9

ケ 児童福祉施設

コ 幼稚園・認定こども園

	保 育 所		母子生活支援施設		計		幼 稚 園		認 定 こ ど も 園		計	
	箇 所 数	延面積 (㎡)	箇 所 数	延面積 (㎡)	箇 所 数	延面積 (㎡)	箇 所 数	延面積 (㎡)	箇 所 数	延面積 (㎡)	箇 所 数	延面積 (㎡)
大 分 市	13	8,243	1	2,093	14	10,336	16	7,465			16	7,465
別 府 市	3	2,487			3	2,487	14	31,715			14	31,715
中 津 市	9	4,361			9	4,361	11	4,286			11	4,286
日 田 市									6	3,427	6	3,427
佐 伯 市	2	1,544			2	1,544	15	4,970	4	3,115	19	8,085
臼 杵 市							1	280	1	1,203	2	1,483
津 久 見 市												
竹 田 市	4	1,728			4	1,728	3	1,659			3	1,659
豊 後 高 田 市	1	450			1	450	2	1,559			2	1,559
杵 築 市							8	2,868	1	668	9	3,536
宇 佐 市	4	1,440			4	1,440	1	331			1	331
豊 後 大 野 市							6	1,859	1	1,178	7	3,037
由 布 市							7	3,742			7	3,742
国 東 市	5	2,274			5	2,274	6	2,060			6	2,060
市 計	41	22,527	1	2,093	42	24,620	90	62,794	13	9,591	103	72,385
姫 島 村	1	517			1	517	1	333			1	333
日 出 町							5	1,748			5	1,748
九 重 町									2	2,750	2	2,750
玖 珠 町							1	882			1	882
町 村 計	1	517			1	517	7	2,963	2	2,750	9	5,713
県 計	42	23,044	1	2,093	43	25,137	97	65,757	15	12,341	112	78,098

サ その他の施設

	児童館			隣保館		公会堂・市民会館			公民館		図書館	
	箇所数	延面積 (㎡)	専任 職員 数 (人)	箇所数	延面積 (㎡)	箇所数	延面積 (㎡)	専任 職員 数 (人)	箇所数	専任 職員 数 (人)	箇所数	専任 職員 数 (人)
大 分 市	1	217	3	1	570	3	46,820	92	13	44	2	57
別 府 市	3	2,676				3	12,359	12	6	1	1	
中 津 市	5	1,260	4	2	1,429	3	9,607	13	25	15	5	19
日 田 市	4	742	9			3	12,946	11	23	44	1	13
佐 伯 市	4	1,387	8			1	6,481		40		1	14
臼 杵 市						2	7,022	4	7	9	2	1
津 久 見 市	1	508				1	4,250		1		1	
竹 田 市						1	4,898	2	15	6	1	7
豊 後 高 田 市	1	186	3	1	264				14	2	1	6
杵 築 市	2	662		1	329				11	9	3	4
宇 佐 市	2	1,298	10	1	480	3	9,916	4	16		3	7
豊 後 大 野 市	4	943	11	1	271	3	11,456	10	7	25	1	11
由 布 市									5	19	3	12
国 東 市	2	629	2	1	365	1	5,595	3	16	13	4	19
市 計	29	10,508	50	8	3,708	24	131,350	151	199	187	29	170
姫 島 村									1			
日 出 町	1	1,486							7	18	1	7
九 重 町	1	263	3	1	480	2	3,706	1	4	8	1	
玖 珠 町	1	1,791	1	1	335	1	2,180		1	3		
町 村 計	3	3,540	4	2	815	3	5,886	1	13	29	2	7
県 計	32	14,048	54	10	4,523	27	137,236	152	212	216	31	177

	科学博物館		歴史博物館		美術博物館		体育館		陸上競技場		野球場	
	箇所数	専任職員数(人)	箇所数	専任職員数(人)	箇所数	専任職員数(人)	箇所数	専任職員数(人)	箇所数	専任職員数(人)	箇所数	専任職員数(人)
大分市					1	15	7	45	1	6	19	
別府市							9	7	1	1	3	3
中津市			1	9			8	5	2	3	4	4
日田市	1	3					7	8	3	3	2	
佐伯市			1	4			13	5	3		14	7
臼杵市							6		1		2	
津久見市							1				1	
竹田市			1	2			3		2	2	3	1
豊後高田市							2				3	
杵築市							13	3	1		4	
宇佐市							10	4	2	6	3	2
豊後大野市							4	2	4	2	7	1
由布市							4	4	1	3	3	2
国東市			1	13			6	1	2	1	4	1
市計	1	3	4	28	1	15	93	84	23	27	72	21
姫島村												
日出町							2					
九重町			1				5		1		1	
玖珠町			1	4			1	3	1	1	1	
町村計			2	4			8	3	2	1	2	
県計	1	3	6	32	1	15	101	87	25	28	74	21

	プール		保健センター		青年の家・自然の家		集会施設		病院		診療所	
	箇所数	専任職員数(人)	箇所数	延面積(m ²)	箇所数	専任職員数(人)	箇所数	延面積(m ²)	箇所数	病床数	箇所数	病床数
大分市	11	11	3	6,333	1	9	184	20,287			1	
別府市	4	10	1	2,112	1		108	9,160				
中津市	2						234	20,653	1	250	4	
日田市	4		3	1,353			173	14,595			4	18
佐伯市	10	6	7	5,099	1		352	30,134			9	
臼杵市			1	599			69	11,395				
津久見市							24	4,216			1	
竹田市			3	1,918			117	9,068			1	
豊後高田市	3		2	936			83	6,281				
杵築市	3						88	6,230	1	138		
宇佐市	3		1	690			182	10,930				
豊後大野市	1	5					88	7,335	1	199		
由布市	2	4	3	1,039	2		25	3,319				
国東市	1	2	4	6,513			99	11,525	1	208		
市計	44	38	28	26,592	5	9	1,826	165,128	4	795	20	18
姫島村			1	500			3	438			1	10
日出町			1	3,508			42	2,804				
九重町			1	1,965			121	12,264			1	
玖珠町	1		1	357			120	11,259			2	
町村計	1		4	6,330			286	26,765			4	10
県計	45	38	32	32,922	5	9	2,112	191,893	4	795	24	28

V 第三セクター等の経営状況

V 第三セクター等の経営状況

1 第三セクター等の概要

公共性と企業性を併せ持つ第三セクター等（第三セクター及び地方公社）は、地域において住民の暮らしを支える事業を行う重要な役割を担っている一方で、経営が著しく悪化した場合には、地方公共団体の財政に深刻な影響を及ぼすことが懸念される。

地方公共団体は、関係を有する第三セクター等について、自らの判断と責任により徹底した効率化・経営健全化等についての取組を進め、もって財政規律の強化に努めることが必要である。

「ア 設立の状況」及び「イ 決算の状況」は、総務省実施の「第3セクター等の状況に関する調査」に基づくものであり、今回公表数値は令和3年度に行われた調査の結果（令和2年度末の状況）を示している。

ア 設立の状況

大分県内市町村における第三セクター等は、令和2年度末で72法人存在する。株式会社などの会社法法人（特例有限会社含む）が34法人、土地開発公社が9法人、その他の法人（一般社団・財団法人（公益法人含む）や特例民法法人）が29法人であり、各法人の経営状況は次項のとおりである。

なお、「イ決算の状況」における実施調査対象法人は、下記のとおりである。

- ①一般社団法人及び一般財団法人に関する法律に基づいて設立された一般・公益社団法人及び一般・公益財団法人（特例民法法人含む）のうち地方公共団体が出捐している法人
- ②会社法に基づいて設立された株式会社、合名会社、合資会社、合同会社及び特例有限会社のうち地方公共団体が出資している法人
- ③地方住宅供給公社、地方道路公社及び土地開発公社

※地方公共団体の出資総額が全体の25%以上の法人及び出資割合が25%未満であっても財政的援助を行っている法人については、その出資の状況及び経営状況などを取りまとめ、それ以外の法人については出資の状況を取りまとめている。

※県や他市町村と共同出資のある法人については、最大出資団体が報告するものである。

※なお、令和3年3月31日現在の決算状況であるので、会計の終期が令和3年4月1日以降の法人については、直近の決算数値となっている。

令和2年度末の72法人中、地方公共団体の出資総額が25%以上の法人及び25%未満であっても財政的援助を受けている法人は60法人あり、経常赤字の法人は24法人（前年度26法人）、債務超過の法人は4法人（前年度4法人）である。（経常赤字かつ債務超過の法人は4法人）

イ 決算の状況

(単位:千円)

報告地方 公共団体 名	法人名	業務概要	出資の状況				経営状況						補助金			損失補償 債務保証				
			出資 地方 公共 団体 数	出資総額 報告地 方公共 団体 (%)	総額のうち 報告地 地方公 共団体 (%)	総額のうち その他 公共団 体 (%)	経常収益	経常費用	経常利益 (損失)	当期利益 (損失) (税引後)	資産合計	負債・純 資産(正 味財産) 合計	報告地方 公共団体 の損失補 償契約に 係る債務 残高	うち報告 地方公共 団体から の補助金 の補助金 収入	地方公共 団体から の補助金 総額		うちその 他の地方 公共団体 からの補 助金収入			
																		損益計算書・収支計算書・正味財産計算書	貸借対照表	
大分市	おおいだ勤労者サービスセンター	勤労者のための総合的な福利厚生事業	2	30,000	28,470	94.9	1,530	5.1	0	0.0	207,513	205,454	2,059	2,059	275,674	252,828	8,500	8,500	0	0
大分市	大分精算	青果部の市場取引代金の精算	1	19,000	8,050	42.4	0	0.0	10,950	57.6	17,308	16,114	1,194	784	384,783	384,783	0	0	0	0
大分市	大分水産物精算	水産物部の市場取引代金の精算	1	20,000	5,000	25.0	0	0.0	15,000	75.0	13,261	14,138	▲ 876	▲ 1,059	300,554	61,059	0	0	0	0
大分市	マリオンハルス	水族館うみまごの管理・運営	1	270,000	20,000	7.4	0	0.0	250,000	92.6										
大分市	大分ケーブルテレコム	有線テレビジョン放送事業、インターネット事業、IP電話事業	2	720,000	6,000	0.8	50	0.0	713,950	99.2										
大分市	大分市高崎山管理公社	高崎山自然動物園の管理・運営	1	30,000	30,000	100.0	0	0.0	0	0.0	321,534	314,896	6,638	6,638	91,001	58,197	0	0	0	0
大分市	大分県地産成人病検診協会	各種検診及び健康教育事業	1	2,001,958	479,750	24.0	0	0.0	1,522,208	76.0	1,164,230	1,182,853	▲ 18,623	▲ 425	2,835,530	1,982,359	1,693	1,693	0	0
大分市	大分ケーブルネットワーク	有線テレビジョン放送事業、インターネット事業、IP電話事業	1	28,250	100	0.4	0	0.0	28,150	99.6										
大分市	大分まちなか倶楽部	ポータルサイトの運営	1	10,500	2,000	19.1	0	0.0	8,500	80.9	154,480	147,746	6,734	5,965	43,217	27,370	5,000	5,000	0	0
別府市	別府市総合振興センター	市民体育館等の管理	1	4,000	4,000	100.0	0	0.0	0	0.0	375,380	334,724	40,655	37,412	618,866	192,884	0	0	0	0
別府市	大分県東勤労者福祉サービスセンター	勤労者に対する福祉事業	5	30,000	17,235	57.5	12,765	42.5	0	0.0	50,951	49,022	1,929	1,858	54,571	51,556	8,500	5,166	3,334	0
別府市	別府福山ゴルフ場	ゴルフ場の整備及び運営	1	300,000	51,000	17.0	0	0.0	249,000	83.0										
別府市	別府市公民館市場精算	買受代金精算業務	1	10,000	2,500	25.0	0	0.0	7,500	75.0	20,995	17,621	3,374	3,302	313,832	53,021	0	0	0	0
別府市	CTBメディア	ケーブルテレビ局	3	485,000	5,000	1.0	100	0.0	479,900	99.0										
別府市	アリアコミュニケーションパーク開発公社	パークの営業及び管理	1	81,000	10,000	12.3	0	0.0	71,000	87.7										
別府市	別府市産業連携・協働プラットフォーラムBiz LINK	起業創業支援、人材育成支援、販路開拓、マーケティング調査	1	100	100	100.0	0	0.0	0	0.0	252,783	216,445	36,339	15,304	113,637	47,058	210,517	210,517	0	0
中津市	中津市土地開発公社	公共用地の先行取得及び工業団地や住宅等の用地取得・造成業務	1	5,000	5,000	100.0	0	0.0	0	0.0	195,859	189,121	6,738	6,738	721,991	61,480	0	0	0	0
中津市	はばたき	そばの加工・販売、道の駅耶麻トピアレストランの運営、道の駅施設管理	1	27,000	22,000	81.5	0	0.0	5,000	18.5	56,492	51,688	4,804	3,795	35,717	32,482	0	0	0	0
中津市	西谷温泉	温泉・宿泊施設の運営・管理	1	9,000	5,000	55.6	0	0.0	4,000	44.4	26,823	26,580	243	172	5,220	3,332	0	0	0	0
中津市	農業公社やまぐに	農地集積円滑化、農作業受委託、担い手育成、公共施設運営、その他この公社の目的達成に必要な事業	1	15,000	14,000	93.3	0	0.0	1,000	6.7	116,716	113,500	3,215	3,215	75,434	65,350	9,079	7,552	1,527	0
中津市	なかつ情報通信開発センター	情報システムのコンサルティング、設計、開発、保守及び運営	1	7,000	750	10.7	0	0.0	6,250	89.3	164,119	154,055	10,064	10,590	59,691	26,084	0	0	0	0

報告地方 公共団体 名	法人名	業務概要	出資の状況				経営状況							補助金		損失補償	債務保証						
			出資地方 公共団体 数	出資総額 地方公共 団体	総額のうち 報告地方 公共団体 の割合 (%)	総額のうち 地方公共 団体の 割合 (%)	総額のうち その他の 地方公共 団体の 割合 (%)	損益計算書・収支計算書・正味財産計算書	実態列照表			地方公共 団体の補助金 の総額	うち報告 地方公共 団体の補助金 の収入	うちその 他の地方 公共団体 からの補助 金収入									
									総収益	経常費用	経常利益 (損失)				資産合計			負債・純 資産(正 味財産) 合計					
中津市	道の駅なかつ	道の駅なかつの管理運営業務	1	5,000	5,000	100.0	0	0.0	0	0.0	32,053	32,236	▲183	▲254	11,494	11,494	8,755	0	0	0			
中津市	農業生産法人やまくに	農業の経営に関する事業、地域農業者の人材育成・就農支援に関する事業、農産物の生産・加工・販売に関する事業、農産物を原料とする	1	1,050	1,000	95.2	0	0.0	50	4.8	52,620	47,606	5,014	1,803	10,738	10,738	2,748	13,929	0	13,929			
日田市	日田市市民サービス公社	体育施設の管理業務	1	3,000	3,000	100.0	0	0.0	0	0.0	283,532	274,668	8,864	8,864	78,226	78,226	58,239	0	0	0			
日田市	日田地球地域産業振興センター	地場産品の展示・販売	4	5,000	2,350	47.0	1,700	34.0	950	19.0	140,721	137,228	3,493	▲6,121	488,610	488,610	462,758	0	0	0			
日田市	ケーブーワイコミュニケーションズ	市内の有線テレビ放送業務	1	55,000	1,000	1.8	0	0.0	54,000	98.2													
日田市	三隈川観光開発	三隈川の観光事業(鮎やむ)等	1	13,100	100	0.8	0	0.0	13,000	99.2													
日田市	つみエコービー	農産物加工品等の販売	1	99,000	33,050	33.4	0	0.0	65,950	66.6	253,121	261,938	▲8,817	▲7,153	254,472	254,472	210,049	700	0	700			
日田市	中津江村地球団	鯛生金山坑内の運営等	1	60,000	49,155	81.9	0	0.0	10,845	18.1	147,223	142,932	4,291	4,220	137,451	137,451	119,943	3,679	225	3,454			
日田市	トライ・ウッド	林業・木材加工販売	1	405,400	380,000	93.7	0	0.0	25,400	6.3	986,609	989,642	▲3,033	▲1,634	740,071	740,071	585,620	61,135	5,289	55,846			
日田市	上津江農業公社	農作業の受託業務	1	12,100	10,000	82.6	0	0.0	2,100	17.4	1	1,673	▲1,672	▲11,626	13,049	13,049	12,705	0	0	0			
日田市	日田市公民館運営事業団	地区公民館の管理運営	1	6,150	6,150	100.0	0	0.0	0	0.0	290,594	290,593	1	1	12,761	12,761	12,761	313	313	0			
佐伯市	三余館	市民の余暇活動を推進する施設の管理	1	3,000	3,000	100.0	0	0.0	0	0.0	21,095	21,173	▲78	▲78	3,053	3,053	3,053	920	920	0			
佐伯市	ケーブルテレビ佐伯	有線テレビ放送事業	1	58,000	2,613	4.5	0	0.0	55,387	95.5													
佐伯市	さいき農林公社	農地利用集積円滑化、農作業受託、指定管理施設の管理	1	30,000	24,000	80.0	0	0.0	6,000	20.0	88,163	88,105	58	▲563	53,869	53,869	31,380	10,297	10,297	0			
佐伯市	きらり	農作業等の受託、農産物の販売等	1	3,000	2,400	80.0	0	0.0	600	20.0	30,830	30,822	8	▲63	7,908	7,908	2,493	3,186	3,186	0			
佐伯市	まちづくり佐伯	中心市街地の活性化を推進する業務	1	15,500	7,000	45.2	0	0.0	8,500	54.8	48,898	48,175	723	541	30,283	30,283	16,132	0	0	0			
臼杵市	臼杵ケーブルネット	ケーブルテレビの運営	1	30,000	7,000	23.3	0	0.0	23,000	76.7													
臼杵市	臼杵市環境保全型森林振興公社	農作業(堆肥散布・無人ヘリ防除)及び市有施設管理業務委託	1	21,100	19,000	90.0	0	0.0	2,100	10.0	68,450	65,213	3,237	3,237	62,566	62,566	45,773	16,247	16,247	0			
臼杵市	まちづくり臼杵	市有施設管理業務委託及び産業振興・観光イベント等の実施による中心市街地活性化	1	24,000	10,000	41.7	0	0.0	14,000	58.3	18,868	15,172	3,696	2,056	27,389	27,389	26,040	5,776	5,776	0			
津久井市	津久井市土地開発公社	公有地となるべく土地の先行取得	1	5,000	5,000	100.0	0	0.0	0	0.0	2,280	4,414	▲2,134	▲2,134	82,283	82,283	82,283	0	0	0			
竹田市	竹田市土地開発公社	有料宅地の開発分譲等	1	5,000	5,000	100.0	0	0.0	0	0.0	26,010	28,780	▲2,770	▲2,770	308,314	308,314	307,389	0	0	0			
竹田市	荻町まおこし	滞在型農村リゾート温泉交流宿泊施設の管理運営	1	63,000	63,000	100.0	0	0.0	0	0.0	69,736	85,902	▲16,166	▲16,348	9,384	9,384	▲6,892	0	0	0			

報告地方 公共団体 名	法人名	業務概要	出資の状況				経営状況							補助金		損失補償	債務保証								
			出資地方 公共団体 数	出資総額 万円	総額のうち 報告地方 公共団体 の割合 (%)	総額のうち 地方公共 団体の 割合 (%)	総額のうち その他の 地方公共 団体の 割合 (%)	総額のうち その他の 割合 (%)	実質列照表									うち報告 地方公共 団体から の補助金 収入	うちその 他の地方 公共団体 からの補 助金収入						
									損益計算書・収支計算書・正味財産計算書	負債・純 資産(正 味財産) 合計	純資産(社 団法人・財 団法人の 場合は正 味財産)	当期利益 (損失) (税引後)	資産合計	経常利益 (損失)	経常費用					経常収益	経常利益				
竹田市	久住やすらぎ観光公社	国民宿舎の管理運営	1	10,000	100.0	0	0.0	0	0.0	0	0.0	71,549	▲ 5,004	▲ 5,004	▲ 5,004	16,750	3,716	0	0	0	0				
竹田市	農行農社わかば	農産物等の委託販売、道の駅の管理運営	1	31,150	96.3	0	0.0	1,150	3.7	1,150	960,357	1,870	958,486	1,870	202,593	46,519	0	0	0	0	0				
竹田市	まちづくりたけた	中心市街地活性化に関する調査・計画	1	37,000	81.1	0	0.0	7,000	18.9	7,000	43,674	5,518	38,156	3,747	77,161	53,574	0	0	0	0	0				
竹田市	中九州スマートエナジー	電力の小売りまたはその媒介・取次ぎ・代理業務	1	10,000	100.0	0	0.0	0	0.0	0	12	133	▲ 121	▲ 121	8,552	8,552	0	0	0	0	0	0			
竹田市	竹田市文化振興財団	総合文化ホール施設の管理運営	1	10,000	100.0	0	0.0	0	0.0	0															
豊後高田市	豊後高田市土地開発公社	公有地の取得・造成及びその他の管理	1	1,500	100.0	0	0.0	0	0.0	0	10	73	▲ 63	▲ 63	180,658	106,658	0	0	0	0	0	0			
豊後高田市	スハラント真玉	温泉・宿泊施設の管理運営	1	80,000	100.0	0	0.0	0	0.0	0	47	▲ 47	▲ 47	6,173	6,173	6,173	0	0	0	0	0	0			
豊後高田市	豊後高田市観光まちづくり	広域観光・「昭和の町」の推進振興及び「昭和ロマン」の運営	1	95,000	73.7	0	0.0	25,000	26.3	25,000	102,134	116,686	▲ 14,552	▲ 14,552	120,647	109,432	28,257	28,257	0	0	0	0			
杵築市	杵築市総合振興センター	ふるさと産業館の管理運営、ケーブルテレビ事業	1	5,000	80.0	0	0.0	2,000	40.0	2,000	384,128	360,087	24,040	25,770	132,508	63,608	0	0	0	0	0	0			
杵築市	杵築市地域活性化センター	農地の賃借・農作業の受託	1	30,000	60.0	0	0.0	12,000	40.0	12,000	151,347	145,638	5,710	4,603	264,554	217,948	4,767	4,767	0	0	0	0			
杵築市	きとすき	特産品等の販売等流通網拡大及び製品開発(農林水産畜産物加工品を含む)	1	4,500	66.7	0	0.0	1,500	33.3	1,500	200,115	191,427	8,688	6,740	53,642	21,319	0	0	0	0	0	0			
宇佐市	宇佐八幡駐車場	駐車場の管理、料金の徴収	1	10,000	50.0	0	0.0	5,000	50.0	5,000	37,376	39,794	▲ 2,418	2,747	156,315	153,912	0	0	0	0	0	0			
宇佐市	宇佐市土地開発公社	土地の取得・造成、開発	1	3,500	100.0	0	0.0	0	0.0	0	263,706	273,460	▲ 9,754	▲ 9,754	497,440	▲ 318,272	0	0	0	0	0	0	809,463		
宇佐市	あじむ農業公社	農地の面的集積・経営規模の拡大支援、新規就農者への指導・支援	1	41,000	73.2	0	0.0	11,000	26.8	11,000	48,702	49,184	▲ 482	▲ 481	64,176	16,414	18,181	18,181	0	0	0	0			
宇佐市	朝霧の庄	特産物販売、レストラン業	1	10,500	47.6	0	0.0	5,500	52.4	5,500	52,648	66,625	▲ 13,977	▲ 14,159	20,191	▲ 30,622	0	0	0	0	0	0			
宇佐市	グリーンバンパークホテルうさ	宿泊施設・日帰り温泉・スポーツ施設運営	1	89,825	33.2	0	0.0	60,000	66.8	60,000	136,675	200,500	▲ 63,825	▲ 64,008	282,180	▲ 109,073	0	0	0	0	0	0			
豊後大野市	豊後大野市土地開発公社	公共用地・公有地等の取得、管理、処分等を行う	1	5,700	100.0	0	0.0	0	0.0	0	31	▲ 31	▲ 31	▲ 31	29,181	29,181	0	0	0	0	0	0			
豊後大野市	豊後大野市農林業振興公社	農作業の受委託等	1	32,000	93.8	0	0.0	2,000	6.2	2,000	117,696	117,696	2,843	2,943	134,338	127,735	41,713	41,713	0	0	0	0			
豊後大野市	ぶんごおのエンジン	市内で整備するエネルギーを市内の公共施設や一般家庭向けに売電を行う	1	20,000	11,000	55.0	0	0.0	9,000	45.0	9,000	283,078	▲ 26,899	▲ 27,167	111,844	111,844	22,278	22,278	0	0	0	0			
由布市	由布市土地開発公社	公共用地の取得、管理、処分等	1	13,000	100.0	0	0.0	0	0.0	0	890	890	1	1	109,545	24,146	890	890	0	0	0	0	67,399		
国東市	国東市農業公社	農地利用集積円滑化事業 農作業受託事業 新規就農者育成事業	1	90,000	80.0	0	0.0	18,000	20.0	18,000	222,001	216,609	5,392	5,392	1,067,942	672,760	49,254	49,254	0	0	0	0			
国東市	くみに産加工	農産物の加工に関する事業、輸出入物産品の仕入販売事業	1	80,000	20,400	25.5	0	0.0	59,600	74.5	59,600	1,348,701	1,230,311	118,390	80,951	1,737,366	639,129	0	0	0	0	0	0		

報告地方 公共団体 名	法人名	業務概要	出資の状況				経営状況						補助金		損失補償	債務保証						
			出資地方 公共団体 数	総額のうち 報告地方 公共団体 割合 (%)	総額のうち その他の 地方公 共団体 割合 (%)	総額のうち その他の 割合 (%)	損益計算書・収支計算書・正味財産計算書			貸借対照表			地方公共 団体から の補助金 総額	うち報告 地方公共 団体から の補助金 収入			うちその 他の地方 公共団体 からの補 助金収入					
							経常収益	経常費用	経常利益 (損失) (税引後)	資産合計	負債・純 資産(正 味財産) 合計	純資産(社 団法人・財 団法人の 場合は正 味財産)										
国東市	国東市土地開発公社	公共用地、公用地の取得・管理・処分等	1	3,000	100.0	0	0.0	0	0.0	3	20,593	▲ 20,590	91	127,840	127,840	127,840	0	0	0			
国東市	未来企業カレッジ	創業支援、地場産品の販路拡大	1	10,000	50.0	0	0.0	5,000	50.0	21,176	16,411	4,765	4,652	14,152	14,152	8,041	0	0	0			
姫島村	姫島車えひ養殖	車えひの養殖販売	1	230,000	181,000	78.7	0	0.0	49,000	21.3	695,777	597,044	98,733	67,398	391,956	292,700	0	0	0			
日出町	日出町土地開発公社	土地の取得、造成事業	1	2,000	100.0	0	0.0	0	0.0	21,238	20,835	403	403	220,242	194,785	0	0	0	0	0	25,436	
九重町	筋湯温泉供給	温泉水の購入・販売、温泉配湯管理	1	50,000	12,000	24.0	0	0.0	38,000	76.0												
九重町	このえまち総合サービス	九重夢大市橋受付業務、九重グリーンパーク受付業務、九重文化センター夜間受付業務	1	20,000	20,000	100.0	0	0.0	0	0.0	49,601	41,084	8,517	6,715	39,135	32,462	501	501	0	0		
玖珠町	くすみち	道の駅蓮話の里くす及び道の駅慈恩の滝くすの管理運営	1	31,902	31,902	100.0	0	0.0	0	0.0	137,283	153,588	▲ 16,315	32	83,198	58,546	0	0	0	0		

2 土地開発公社の概要

土地開発公社は「公有地の拡大の推進に関する法律」（昭和47年6月15日法律第66号、以下「公拡法」という。）に基づき設立された法人であり、地方公共団体の全額出資により設立され、その監督下におかれている。

また、土地開発公社の行う事業は、その大半は地方公共団体の依頼等を受け実施されるものであって、地方公共団体と極めて密接な関係にあり、市町村の総合決算という観点からの一体的な運営が必要である。

地方財政が極めて厳しい状況にある中、土地開発公社においても、保有土地の処分の促進、土地取得手続きの適正化等を通じた経営健全化に積極的に取り組むことが必要である。

ア 設立の状況

前年度末と変わらず、令和2年度末の土地開発公社数は9で、その状況は表アのとおりである。

表ア 土地開発公社の状況

土地開発公社名	設立年月日	設立状況 (単独・ 共同・ 一組)	出資金額 (千円)	直近3カ年の平均事業量(百万円)			常勤役員数(人)	
				公有地取得	造成事業	その他	役員数	職員数
中津市土地開発公社	S48. 6. 6	単 独	5,000	58	18	2		
津久見市土地開発公社	S49. 3. 7	単 独	5,000	1				
竹田市土地開発公社	S59. 7.17	単 独	5,000		76	1		
豊後高田市土地開発公社	S45. 7.24	単 独	1,500					
宇佐市土地開発公社	S48. 4. 2	単 独	3,500	69				1
豊後大野市土地開発公社	S56. 8.28	単 独	5,700					
由布市土地開発公社	S54. 9.26	単 独	13,000					
国東市土地開発公社	S46. 1.20	単 独	3,000					
日出町土地開発公社	S49. 8.31	単 独	2,000	3				
合 計			43,700	131	94	3		1

表ア-2 土地開発公社数の推移

	平成27年度	平成28年度	平成29年度	平成30年度	令和元年度	令和2年度
土地開発公社数	10	10	10	9	9	9

※平成22～25年度にかけて存廃を含めた抜本的改革を実施。佐伯市土地開発公社が平成30年度に解散。

イ 事業実績

各土地開発公社が令和2年度において実施した事業は、表イのとおりである。
 事業内容を見ると、設立団体等からの依頼により行った「公有地取得事業」のみで、土地開発公社の独自事業である「土地造成事業」は令和2年度においては実施しなかった。具体的には、中津市土地開発公社、宇佐市土地開発公社及び日出町土地開発公社が「公共施設又は公用施設等用地取得事業」を154百万円実施した。

表イ 令和2年度土地開発公社事業実績

(単位：百万円)

会社名	17条1項					17条2項					事業費総計						
	1号		2号			1号		2号									
	イ	ロ	ハ	ニ	ホ	小計	住宅用地	港灣埋立	臨海工業	内陸工業		流通業務	事務所・ 店舗用地	小計			
															計		
中津市土地開発公社		5				5								5			
津久見市土地開発公社																	
竹田市土地開発公社																	
豊後高田市土地開発公社																	
宇佐市土地開発公社		147				147								147			147
豊後大野市土地開発公社																	
由布市土地開発公社																	
国東市土地開発公社																	
日出町土地開発公社		2				2								2			2
合計		154				154								154			154

(注) 表頭は公拡法上の区分であり、第17条1項1号は「公有地取得事業」、17条1項2号は「土地造成事業」、17条2項は「関連公共・公用施設の整備、土地の取得の斡旋等」である。

令和2年度 市町村財政概要

令和4年3月

編集／大分県総務部市町村振興課