

大分県感染症発生動向調査（週報）

<2024年07週(02月12日～02月18日)>

【コメント】

- ・インフルエンザ、COVID-19の報告数ともに先週と比較して減少していますが、県内全域で多く報告されており、同時流行の状態が続いています
また、インフルエンザはB型の検出割合がおよそ9割です
(参照：<https://www.pref.oita.jp/soshiki/12380/2021infl.html>)
- ・感染性胃腸炎の定点当りの患者数が、東部、大分市管内で多く報告されています
- ・様々な感染症の患者が報告されています。引き続き、室内の換気、石鹸での手洗いの励行、咳エチケット、場面に応じたマスク着用など、感染予防対策を心掛けてください

【全数報告】

二類感染症： 結核 2件
 北部 1件（患者1）
 大分市 1件（患者1）

三類感染症： 報告なし

麻 し ん： 報告なし

風 し ん： 報告なし

百 日 咳： 報告なし

【定点報告：報告の多い感染症順】（ ）内は定点当りの報告数

- 1 インフルエンザ
大分市(51.12)、豊肥(29.40)、北部(24.60)
- 2 COVID-19（新型コロナウイルス感染症）
東部(14.33)、大分市(14.06)、南部(13.00)
- 3 感染性胃腸炎
東部(17.29)、大分市(13.45)、北部(8.83)
- 4 A群溶血性レンサ球菌咽頭炎
大分市(4.09)、北部(3.83)、南部(3.33)
- 5 咽頭結膜熱
南部(4.00)、大分市(2.36)、北部(1.83)

*あなたの街の感染症情報（大分県）

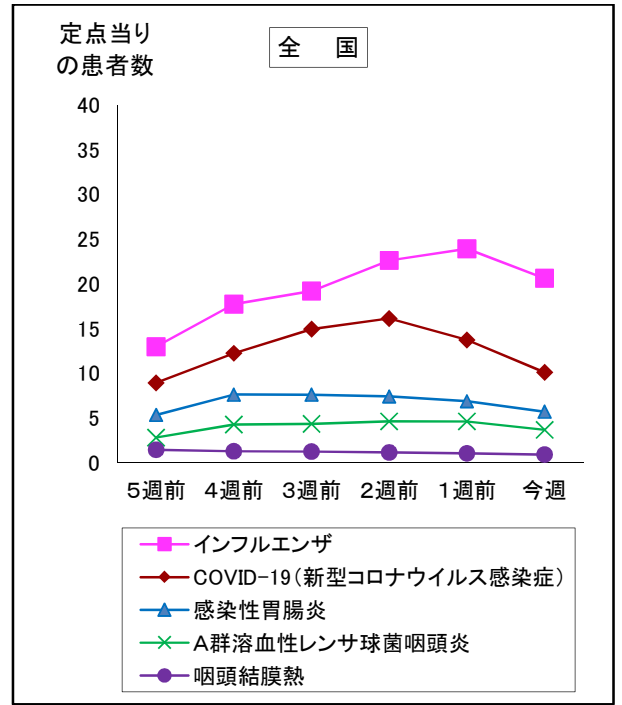
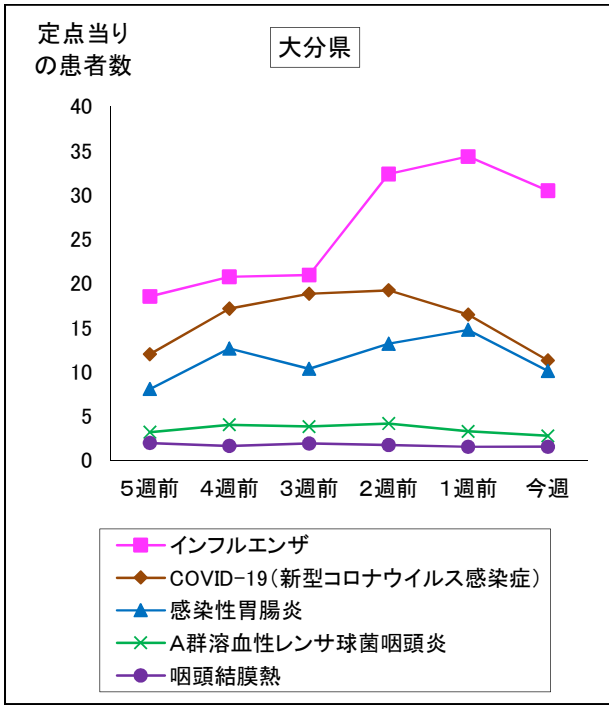
<<https://www.pref.oita.jp/soshiki/12380/kansen.html>>

*国立感染症研究所感染症情報センターホームページ

<<https://www.niid.go.jp/niid/ja/from-idsc.html>>

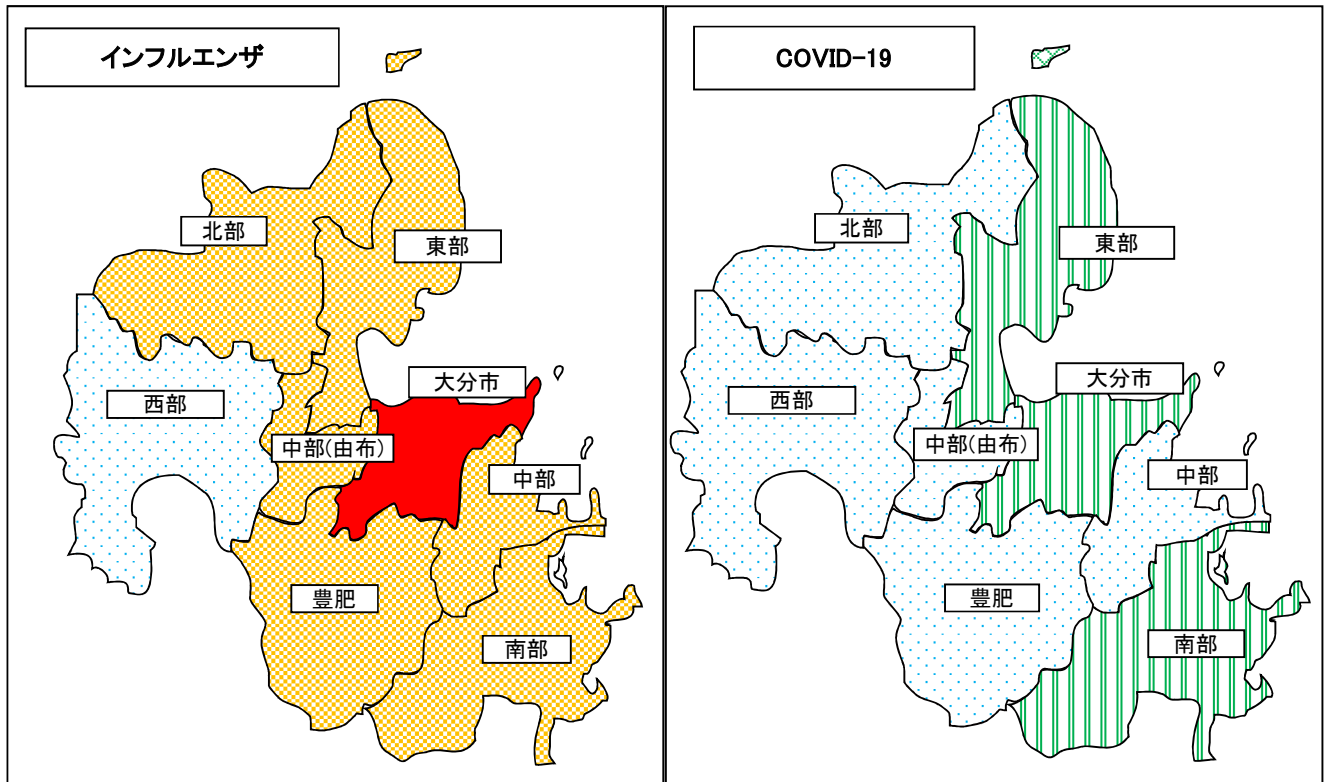
*海外渡航者のための感染症情報（厚生労働省 検疫所）

<<http://www.forth.go.jp/>>



2024年07週(02月12日~02月18日)

大分県				全国			
順位	疾患名	患者数	前週比較	順位	疾患名	患者数	前週比較
1位	インフルエンザ	1767	-225	1位	インフルエンザ	101,832	-15,820
2位	COVID-19(新型コロナウイルス感染症)	655	-301	2位	COVID-19(新型コロナウイルス感染症)	49,821	-17,793
3位	感染性胃腸炎	364	-167	3位	感染性胃腸炎	17,950	-3,545
4位	A群溶血性レンサ球菌咽頭炎	101	-18	4位	A群溶血性レンサ球菌咽頭炎	11,534	-2,885
5位	咽頭結膜熱	56	0	5位	咽頭結膜熱	2,851	-488



凡例: 0~4.99 5~9.99 10~19.99 20~29.99 30~

報告数・定点当り報告数、疾病・保健所・性別(総数)

2024年07週(02月12日～02月18日)

大分県	インフルエンザ		COVID-19		RSウイルス感染症		咽頭結膜熱		A群溶血性レンサ球菌咽頭炎		感染性胃腸炎		水痘		手足口病	
	報告数	定点当り	報告数	定点当り	報告数	定点当り	報告数	定点当り	報告数	定点当り	報告数	定点当り	報告数	定点当り	報告数	定点当り
総数	1767	30.47	655	11.29	2	0.06	56	1.56	101	2.81	364	10.11	0	0.00	17	0.47
東部	263	21.92	172	14.33	2	0.29	7	1.00	19	2.71	121	17.29	0	0.00	3	0.43
中部	92	23.00	22	5.50	0	0.00	0	0.00	2	0.67	9	3.00	0	0.00	2	0.67
南部	101	20.20	65	13.00	0	0.00	12	4.00	10	3.33	20	6.67	0	0.00	1	0.33
豊肥	147	29.40	35	7.00	0	0.00	0	0.00	0	0.00	3	1.00	0	0.00	0	0.00
西部	49	9.80	32	6.40	0	0.00	0	0.00	2	0.67	10	3.33	0	0.00	0	0.00
北部	246	24.60	90	9.00	0	0.00	11	1.83	23	3.83	53	8.83	0	0.00	0	0.00
大分市	869	51.12	239	14.06	0	0.00	26	2.36	45	4.09	148	13.45	0	0.00	11	1.00

大分県	伝染性紅斑		突発性発疹		ヘルパンギーナ		流行性耳下腺炎		急性出血性結膜炎		流行性角結膜炎	
	報告数	定点当り	報告数	定点当り	報告数	定点当り	報告数	定点当り	報告数	定点当り	報告数	定点当り
総数	0	0.00	12	0.33	2	0.06	2	0.06	0	0.00	3	0.60
東部	0	0.00	0	0.00	0	0.00	1	0.14	0	0.00	0	0.00
中部	0	0.00	0	0.00	1	0.33	0	0.00	0	0.00	0	0.00
南部	0	0.00	1	0.33	1	0.33	0	0.00	0	0.00	0	0.00
豊肥	0	0.00	0	0.00	0	0.00	0	0.00	0	0.00	0	0.00
西部	0	0.00	1	0.33	0	0.00	0	0.00	0	0.00	0	0.00
北部	0	0.00	5	0.83	0	0.00	1	0.17	0	0.00	0	0.00
大分市	0	0.00	5	0.45	0	0.00	0	0.00	0	0.00	3	1.00

(全数報告) 6週	麻しん 報告数	風しん 報告数	百日咳 報告数
総数	0	0	0
東部	0	0	0
中部	0	0	0
南部	0	0	0
豊肥	0	0	0
西部	0	0	0
北部	0	0	0
大分市	0	0	0

大分県	細菌性髄膜炎		無菌性髄膜炎		マイコプラズマ肺炎		クラミジア肺炎		感染性胃腸炎(ロタウイルス)		マイコプラズマ肺炎(小児科)県独自	
	報告数	定点当り	報告数	定点当り	報告数	定点当り	報告数	定点当り	報告数	定点当り	報告数	定点当り
総数	0	0.00	0	0.00	0	0.00	0	0.00	0	0.00	2	0.06
東部	0	0.00	0	0.00	0	0.00	0	0.00	0	0.00	0	0.00
中部	0	0.00	0	0.00	0	0.00	0	0.00	0	0.00	0	0.00
南部	0	0.00	0	0.00	0	0.00	0	0.00	0	0.00	1	0.33
豊肥	0	0.00	0	0.00	0	0.00	0	0.00	0	0.00	0	0.00
西部	0	0.00	0	0.00	0	0.00	0	0.00	0	0.00	1	0.33
北部	0	0.00	0	0.00	0	0.00	0	0.00	0	0.00	0	0.00
大分市	0	0.00	0	0.00	0	0.00	0	0.00	0	0.00	0	0.00

(全数報告) 7週	麻しん 報告数	風しん 報告数	百日咳 報告数
総数	0	0	0
東部	0	0	0
中部	0	0	0
南部	0	0	0
豊肥	0	0	0
西部	0	0	0
北部	0	0	0
大分市	0	0	0

報告数・定点当り報告数、疾病・保健所・性別(男)

2024年07週(02月12日～02月18日)

大分県	インフルエンザ		COVID-19		RSウイルス感染症		咽頭結膜熱		A群溶血性レンサ球菌咽頭炎		感染性胃腸炎		水痘		手足口病	
	報告数	定点当り	報告数	定点当り	報告数	定点当り	報告数	定点当り	報告数	定点当り	報告数	定点当り	報告数	定点当り	報告数	定点当り
総数	977	16.84	327	5.64	2	0.06	33	0.92	51	1.42	205	5.69	0	0.00	8	0.22
東部	152	12.67	83	6.92	2	0.29	6	0.86	11	1.57	67	9.57	0	0.00	2	0.29
中部	50	12.50	10	2.50	0	0.00	0	0.00	0	0.00	6	2.00	0	0.00	0	0.00
南部	56	11.20	31	6.20	0	0.00	6	2.00	7	2.33	11	3.67	0	0.00	0	0.00
豊肥	75	15.00	18	3.60	0	0.00	0	0.00	0	0.00	1	0.33	0	0.00	0	0.00
西部	31	6.20	13	2.60	0	0.00	0	0.00	0	0.00	7	2.33	0	0.00	0	0.00
北部	140	14.00	49	4.90	0	0.00	6	1.00	13	2.17	28	4.67	0	0.00	0	0.00
大分市	473	27.82	123	7.24	0	0.00	15	1.36	20	1.82	85	7.73	0	0.00	6	0.55

大分県	伝染性紅斑		突発性発疹		ヘルパンギーナ		流行性耳下腺炎		急性出血性結膜炎		流行性角結膜炎	
	報告数	定点当り	報告数	定点当り	報告数	定点当り	報告数	定点当り	報告数	定点当り	報告数	定点当り
総数	0	0.00	6	0.17	1	0.03	0	0.00	0	0.00	1	0.20
東部	0	0.00	0	0.00	0	0.00	0	0.00	0	0.00	0	0.00
中部	0	0.00	0	0.00	0	0.00	0	0.00	0	0.00	0	0.00
南部	0	0.00	0	0.00	1	0.33	0	0.00	0	0.00	0	0.00
豊肥	0	0.00	0	0.00	0	0.00	0	0.00	0	0.00	0	0.00
西部	0	0.00	1	0.33	0	0.00	0	0.00	0	0.00	0	0.00
北部	0	0.00	2	0.33	0	0.00	0	0.00	0	0.00	0	0.00
大分市	0	0.00	3	0.27	0	0.00	0	0.00	0	0.00	1	0.33

(全数報告) 6週	麻しん 報告数	風しん 報告数	百日咳 報告数
総数	0	0	0
東部	0	0	0
中部	0	0	0
南部	0	0	0
豊肥	0	0	0
西部	0	0	0
北部	0	0	0
大分市	0	0	0

大分県	細菌性髄膜炎		無菌性髄膜炎		マイコプラズマ肺炎		クラミジア肺炎		感染性胃腸炎(ロタウイルス)		マイコプラズマ肺炎(小児科)県独自	
	報告数	定点当り	報告数	定点当り	報告数	定点当り	報告数	定点当り	報告数	定点当り	報告数	定点当り
総数	0	0.00	0	0.00	0	0.00	0	0.00	0	0.00	1	0.03
東部	0	0.00	0	0.00	0	0.00	0	0.00	0	0.00	0	0.00
中部	0	0.00	0	0.00	0	0.00	0	0.00	0	0.00	0	0.00
南部	0	0.00	0	0.00	0	0.00	0	0.00	0	0.00	1	0.33
豊肥	0	0.00	0	0.00	0	0.00	0	0.00	0	0.00	0	0.00
西部	0	0.00	0	0.00	0	0.00	0	0.00	0	0.00	0	0.00
北部	0	0.00	0	0.00	0	0.00	0	0.00	0	0.00	0	0.00
大分市	0	0.00	0	0.00	0	0.00	0	0.00	0	0.00	0	0.00

(全数報告) 7週	麻しん 報告数	風しん 報告数	百日咳 報告数
総数	0	0	0
東部	0	0	0
中部	0	0	0
南部	0	0	0
豊肥	0	0	0
西部	0	0	0
北部	0	0	0
大分市	0	0	0

報告数・定点当り報告数、疾病・保健所・性別(女)

2024年07週(02月12日～02月18日)

大分県	インフルエンザ		COVID-19		RSウイルス感染症		咽頭結膜熱		A群溶血性レンサ球菌咽頭炎		感染性胃腸炎		水痘		手足口病	
	報告数	定点当り	報告数	定点当り	報告数	定点当り	報告数	定点当り	報告数	定点当り	報告数	定点当り	報告数	定点当り	報告数	定点当り
総数	790	13.62	328	5.66	0	0.00	23	0.64	50	1.39	159	4.42	0	0.00	9	0.25
東部	111	9.25	89	7.42	0	0.00	1	0.14	8	1.14	54	7.71	0	0.00	1	0.14
中部	42	10.50	12	3.00	0	0.00	0	0.00	2	0.67	3	1.00	0	0.00	2	0.67
南部	45	9.00	34	6.80	0	0.00	6	2.00	3	1.00	9	3.00	0	0.00	1	0.33
豊肥	72	14.40	17	3.40	0	0.00	0	0.00	0	0.00	2	0.67	0	0.00	0	0.00
西部	18	3.60	19	3.80	0	0.00	0	0.00	2	0.67	3	1.00	0	0.00	0	0.00
北部	106	10.60	41	4.10	0	0.00	5	0.83	10	1.67	25	4.17	0	0.00	0	0.00
大分市	396	23.29	116	6.82	0	0.00	11	1.00	25	2.27	63	5.73	0	0.00	5	0.45

大分県	伝染性紅斑		突発性発疹		ヘルパンギーナ		流行性耳下腺炎		急性出血性結膜炎		流行性角結膜炎	
	報告数	定点当り	報告数	定点当り	報告数	定点当り	報告数	定点当り	報告数	定点当り	報告数	定点当り
総数	0	0.00	6	0.17	1	0.03	2	0.06	0	0.00	2	0.40
東部	0	0.00	0	0.00	0	0.00	1	0.14	0	0.00	0	0.00
中部	0	0.00	0	0.00	1	0.33	0	0.00	0	0.00	0	0.00
南部	0	0.00	1	0.33	0	0.00	0	0.00	0	0.00	0	0.00
豊肥	0	0.00	0	0.00	0	0.00	0	0.00	0	0.00	0	0.00
西部	0	0.00	0	0.00	0	0.00	0	0.00	0	0.00	0	0.00
北部	0	0.00	3	0.50	0	0.00	1	0.17	0	0.00	0	0.00
大分市	0	0.00	2	0.18	0	0.00	0	0.00	0	0.00	2	0.67

(全数報告) 6週	麻しん 報告数	風しん 報告数	百日咳 報告数
総数	0	0	0
東部	0	0	0
中部	0	0	0
南部	0	0	0
豊肥	0	0	0
西部	0	0	0
北部	0	0	0
大分市	0	0	0

大分県	細菌性髄膜炎		無菌性髄膜炎		マイコプラズマ肺炎		クラミジア肺炎		感染性胃腸炎(ロタウイルス)		マイコプラズマ肺炎(小児科)県独自	
	報告数	定点当り	報告数	定点当り	報告数	定点当り	報告数	定点当り	報告数	定点当り	報告数	定点当り
総数	0	0.00	0	0.00	0	0.00	0	0.00	0	0.00	1	0.03
東部	0	0.00	0	0.00	0	0.00	0	0.00	0	0.00	0	0.00
中部	0	0.00	0	0.00	0	0.00	0	0.00	0	0.00	0	0.00
南部	0	0.00	0	0.00	0	0.00	0	0.00	0	0.00	0	0.00
豊肥	0	0.00	0	0.00	0	0.00	0	0.00	0	0.00	0	0.00
西部	0	0.00	0	0.00	0	0.00	0	0.00	0	0.00	1	0.33
北部	0	0.00	0	0.00	0	0.00	0	0.00	0	0.00	0	0.00
大分市	0	0.00	0	0.00	0	0.00	0	0.00	0	0.00	0	0.00

(全数報告) 7週	麻しん 報告数	風しん 報告数	百日咳 報告数
総数	0	0	0
東部	0	0	0
中部	0	0	0
南部	0	0	0
豊肥	0	0	0
西部	0	0	0
北部	0	0	0
大分市	0	0	0

報告数・定点当り報告数、性・年齢階級・疾患別(その1)

2024年07週(02月12日～02月18日)

大分県 (男女合計)	疾患1～15 (疾患16～20)	総数	～5ヶ月 (0歳)	～11ヶ月 (1-4)	1歳 (5-9)	2歳 (10-14)	3歳 (15-19)	4歳 (20-24)	5歳 (25-29)	6歳 (30-34)	7歳 (35-39)	8歳 (40-44)
1.インフルエンザ	報告数	1767	3	14	44	37	69	95	132	151	168	141
	定点当り報告数	30.47	0.05	0.24	0.76	0.64	1.19	1.64	2.28	2.60	2.90	2.43
2.COVID-19	報告数	655	8	22	30	19	16	24	16	27	10	16
	定点当り報告数	11.29	0.14	0.38	0.52	0.33	0.28	0.41	0.28	0.47	0.17	0.28
3.RSウイルス感染症	報告数	2	2	0	0	0	0	0	0	0	0	0
	定点当り報告数	0.06	0.06	0.00	0.00	0.00	0.00	0.00	0.00	0.00	0.00	0.00
4.咽頭結膜熱	報告数	56	0	5	8	8	9	5	4	2	5	2
	定点当り報告数	1.56	0.00	0.14	0.22	0.22	0.25	0.14	0.11	0.06	0.14	0.06
5.A群溶血性レンサ球菌咽頭炎	報告数	101	0	0	1	7	4	13	17	12	13	8
	定点当り報告数	2.81	0.00	0.00	0.03	0.19	0.11	0.36	0.47	0.33	0.36	0.22
6.感染性胃腸炎	報告数	364	4	17	43	31	30	36	28	22	28	20
	定点当り報告数	10.11	0.11	0.47	1.19	0.86	0.83	1.00	0.78	0.61	0.78	0.56
7.水痘	報告数	0	0	0	0	0	0	0	0	0	0	0
	定点当り報告数	0.00	0.00	0.00	0.00	0.00	0.00	0.00	0.00	0.00	0.00	0.00
8.手足口病	報告数	17	0	1	7	2	3	2	1	0	1	0
	定点当り報告数	0.47	0.00	0.03	0.19	0.06	0.08	0.06	0.03	0.00	0.03	0.00
9.伝染性紅斑	報告数	0	0	0	0	0	0	0	0	0	0	0
	定点当り報告数	0.00	0.00	0.00	0.00	0.00	0.00	0.00	0.00	0.00	0.00	0.00
10.突発性発疹	報告数	12	1	4	7	0	0	0	0	0	0	0
	定点当り報告数	0.33	0.03	0.11	0.19	0.00	0.00	0.00	0.00	0.00	0.00	0.00
11.ヘルパンギーナ	報告数	2	0	0	1	1	0	0	0	0	0	0
	定点当り報告数	0.06	0.00	0.00	0.03	0.03	0.00	0.00	0.00	0.00	0.00	0.00
12.流行性耳下腺炎	報告数	2	0	0	0	0	1	0	0	0	0	0
	定点当り報告数	0.06	0.00	0.00	0.00	0.00	0.03	0.00	0.00	0.00	0.00	0.00
13.マイコプラズマ肺炎(小児科)	報告数	2	0	0	0	0	0	0	0	0	0	0
	定点当り報告数	0.06	0.00	0.00	0.00	0.00	0.00	0.00	0.00	0.00	0.00	0.00
14.急性出血性結膜炎	報告数	0	0	0	0	0	0	0	0	0	0	0
	定点当り報告数	0.00	0.00	0.00	0.00	0.00	0.00	0.00	0.00	0.00	0.00	0.00
15.流行性角結膜炎	報告数	3	0	0	0	0	0	0	0	0	0	0
	定点当り報告数	0.60	0.00	0.00	0.00	0.00	0.00	0.00	0.00	0.00	0.00	0.00
16.細菌性髄膜炎	報告数	0	0	0	0	0	0	0	0	0	0	0
	定点当り報告数	0.00	0.00	0.00	0.00	0.00	0.00	0.00	0.00	0.00	0.00	0.00
17.無菌性髄膜炎	報告数	0	0	0	0	0	0	0	0	0	0	0
	定点当り報告数	0.00	0.00	0.00	0.00	0.00	0.00	0.00	0.00	0.00	0.00	0.00
18.マイコプラズマ肺炎	報告数	0	0	0	0	0	0	0	0	0	0	0
	定点当り報告数	0.00	0.00	0.00	0.00	0.00	0.00	0.00	0.00	0.00	0.00	0.00
19.クラミジア肺炎	報告数	0	0	0	0	0	0	0	0	0	0	0
	定点当り報告数	0.00	0.00	0.00	0.00	0.00	0.00	0.00	0.00	0.00	0.00	0.00
20.感染性胃腸炎(ロタウイルス)	報告数	0	0	0	0	0	0	0	0	0	0	0
	定点当り報告数	0.00	0.00	0.00	0.00	0.00	0.00	0.00	0.00	0.00	0.00	0.00

報告数・定点当り報告数、性・年齢階級・疾患別(その2)

2024年07週(02月12日～02月18日)

大分県 (男女合計)	疾患1～15 (疾患16～20)	9歳 (45-49)	10～14 (50-54)	15～19 (55-59)	20～29 (60-64)	30～39 (65-69)	40～49 70歳-	50～59	60～69	70～79	80歳～
1.インフルエンザ	報告数	165	542	90	26	48	29	4	6	3	0
	定点当り報告数	2.84	9.34	1.55	0.45	0.83	0.50	0.07	0.10	0.05	0.00
2.COVID-19	報告数	21	100	30	35	59	57	36	42	39	48
	定点当り報告数	0.36	1.72	0.52	0.60	1.02	0.98	0.62	0.72	0.67	0.83
3.RSウイルス感染症	報告数	0	0	0	0	0	0	0	0	0	0
	定点当り報告数	0.00	0.00	0.00	0.00	0.00	0.00	0.00	0.00	0.00	0.00
4.咽頭結膜熱	報告数	3	3	0	2	0	0	0	0	0	0
	定点当り報告数	0.08	0.08	0.00	0.06	0.00	0.00	0.00	0.00	0.00	0.00
5.A群溶血性レンサ球菌咽頭炎	報告数	5	17	2	2	0	0	0	0	0	0
	定点当り報告数	0.14	0.47	0.06	0.06	0.00	0.00	0.00	0.00	0.00	0.00
6.感染性胃腸炎	報告数	11	63	13	18	0	0	0	0	0	0
	定点当り報告数	0.31	1.75	0.36	0.50	0.00	0.00	0.00	0.00	0.00	0.00
7.水痘	報告数	0	0	0	0	0	0	0	0	0	0
	定点当り報告数	0.00	0.00	0.00	0.00	0.00	0.00	0.00	0.00	0.00	0.00
8.手足口病	報告数	0	0	0	0	0	0	0	0	0	0
	定点当り報告数	0.00	0.00	0.00	0.00	0.00	0.00	0.00	0.00	0.00	0.00
9.伝染性紅斑	報告数	0	0	0	0	0	0	0	0	0	0
	定点当り報告数	0.00	0.00	0.00	0.00	0.00	0.00	0.00	0.00	0.00	0.00
10.突発性発疹	報告数	0	0	0	0	0	0	0	0	0	0
	定点当り報告数	0.00	0.00	0.00	0.00	0.00	0.00	0.00	0.00	0.00	0.00
11.ヘルパンギーナ	報告数	0	0	0	0	0	0	0	0	0	0
	定点当り報告数	0.00	0.00	0.00	0.00	0.00	0.00	0.00	0.00	0.00	0.00
12.流行性耳下腺炎	報告数	0	1	0	0	0	0	0	0	0	0
	定点当り報告数	0.00	0.03	0.00	0.00	0.00	0.00	0.00	0.00	0.00	0.00
13.マイコプラズマ肺炎(小児科)	報告数	0	2	0	0	0	0	0	0	0	0
	定点当り報告数	0.00	0.06	0.00	0.00	0.00	0.00	0.00	0.00	0.00	0.00
14.急性出血性結膜炎	報告数	0	0	0	0	0	0	0	0	0	0
	定点当り報告数	0.00	0.00	0.00	0.00	0.00	0.00	0.00	0.00	0.00	0.00
15.流行性角結膜炎	報告数	0	0	0	0	1	0	1	0	1	0
	定点当り報告数	0.00	0.00	0.00	0.00	0.20	0.00	0.20	0.00	0.20	0.00
16.細菌性髄膜炎	報告数	0	0	0	0	0	0	0	0	0	0
	定点当り報告数	0.00	0.00	0.00	0.00	0.00	0.00	0.00	0.00	0.00	0.00
17.無菌性髄膜炎	報告数	0	0	0	0	0	0	0	0	0	0
	定点当り報告数	0.00	0.00	0.00	0.00	0.00	0.00	0.00	0.00	0.00	0.00
18.マイコプラズマ肺炎	報告数	0	0	0	0	0	0	0	0	0	0
	定点当り報告数	0.00	0.00	0.00	0.00	0.00	0.00	0.00	0.00	0.00	0.00
19.クラミジア肺炎	報告数	0	0	0	0	0	0	0	0	0	0
	定点当り報告数	0.00	0.00	0.00	0.00	0.00	0.00	0.00	0.00	0.00	0.00
20.感染性胃腸炎(ロタウイルス)	報告数	0	0	0	0	0	0	0	0	0	0
	定点当り報告数	0.00	0.00	0.00	0.00	0.00	0.00	0.00	0.00	0.00	0.00

5週間推移表
2024年07週(02月12日～02月18日)

大分県 (男女合計)		合計	5週前	4週前	3週前	2週前	1週前	今週
1.インフルエンザ	報告数	9,128	1,075	1,203	1,215	1,876	1,992	1,767
	定点当り報告数	26.23	18.53	20.74	20.95	32.34	34.34	30.47
2.COVID-19	報告数	5,510	697	995	1,092	1,115	956	655
	定点当り報告数	15.83	12.02	17.16	18.83	19.22	16.48	11.29
3.RSウイルス感染症	報告数	6	0	0	0	1	3	2
	定点当り報告数	0.03	0.00	0.00	0.00	0.03	0.08	0.06
4.咽頭結膜熱	報告数	374	71	59	69	63	56	56
	定点当り報告数	1.73	1.97	1.64	1.92	1.75	1.56	1.56
5.A群溶血性レンサ球菌咽頭炎	報告数	768	115	145	138	150	119	101
	定点当り報告数	3.56	3.19	4.03	3.83	4.17	3.31	2.81
6.感染性胃腸炎	報告数	2,487	290	455	373	474	531	364
	定点当り報告数	11.52	8.06	12.64	10.36	13.17	14.75	10.11
7.水痘	報告数	14	2	2	3	5	2	0
	定点当り報告数	0.07	0.06	0.06	0.08	0.14	0.06	0.00
8.手足口病	報告数	71	3	4	12	21	14	17
	定点当り報告数	0.33	0.08	0.11	0.33	0.58	0.39	0.47
9.伝染性紅斑	報告数	4	0	0	3	0	1	0
	定点当り報告数	0.02	0.00	0.00	0.08	0.00	0.03	0.00
10.突発性発疹	報告数	87	16	14	17	13	15	12
	定点当り報告数	0.40	0.44	0.39	0.47	0.36	0.42	0.33
11.ヘルパンギーナ	報告数	11	0	0	3	3	3	2
	定点当り報告数	0.05	0.00	0.00	0.08	0.08	0.08	0.06
12.流行性耳下腺炎	報告数	7	3	2	0	0	0	2
	定点当り報告数	0.03	0.08	0.06	0.00	0.00	0.00	0.06
13.マイコプラズマ肺炎(小児科)	報告数	0	0	0	0	0	0	0
	定点当り報告数	0.00	0.00	0.00	0.00	0.00	0.00	0.00
14.急性出血性結膜炎	報告数	10	2	3	0	2	0	3
	定点当り報告数	0.33	0.40	0.60	0.00	0.40	0.00	0.60
15.流行性角結膜炎	報告数	3	0	0	0	0	1	2
	定点当り報告数	0.04	0.00	0.00	0.00	0.00	0.20	0.06
16.細菌性髄膜炎	報告数	0	0	0	0	0	0	0
	定点当り報告数	0.00	0.00	0.00	0.00	0.00	0.00	0.00
17.無菌性髄膜炎	報告数	1	0	0	0	1	0	0
	定点当り報告数	0.02	0.00	0.00	0.00	0.09	0.00	0.00
18.マイコプラズマ肺炎	報告数	7	1	2	1	1	2	0
	定点当り報告数	0.11	0.09	0.18	0.09	0.09	0.18	0.00
19.クラミジア肺炎	報告数	0	0	0	0	0	0	0
	定点当り報告数	0.00	0.00	0.00	0.00	0.00	0.00	0.00
20.感染性胃腸炎(ロタウイルス)	報告数	0	0	0	0	0	0	0
	定点当り報告数	0.00	0.00	0.00	0.00	0.00	0.00	0.00