

大分県感染症発生動向調査（週報）

<2024年03週(01月15日～01月21日)>

【コメント】

- ・インフルエンザ、COVID-19の報告数ともに、県内全域で多く報告されており、同時流行の状態が続いています
また、インフルエンザはA型とB型どちらの型も検出されています
- ・感染性胃腸炎の患者数が、東部、大分市管内で多く報告されています
- ・A群溶血性レンサ球菌咽頭炎の患者数が南部、北部、大分市管内で多く報告されています
- ・様々な感染症の患者が報告されています。引き続き、室内の換気、石鹸での手洗いの励行、咳エチケット、場面に応じたマスク着用など、感染予防対策を心掛けてください

【全数報告】

二類感染症： 結核 5件
 東部 1件（患者1）
 中部 1件（患者1）
 北部 3件（患者3）

三類感染症： 報告なし

麻 し ん： 報告なし

風 し ん： 報告なし

百 日 咳： 報告なし

【定点報告：報告の多い感染症順】（ ）内は定点当りの報告数

- 1 インフルエンザ
 北部(29.20)、大分市(26.41)、東部(19.25)
- 2 COVID-19（新型コロナウイルス感染症）
 東部(20.83)、大分市(20.35)、南部(19.80)
- 3 感染性胃腸炎
 東部(20.43)、大分市(17.64)、西部(9.33)
- 4 A群溶血性レンサ球菌咽頭炎
 北部(8.67)、南部(5.67)、大分市(5.00)
- 5 咽頭結膜熱
 北部(2.50)、大分市(2.45)、南部(1.67)

*あなたの街の感染症情報（大分県）

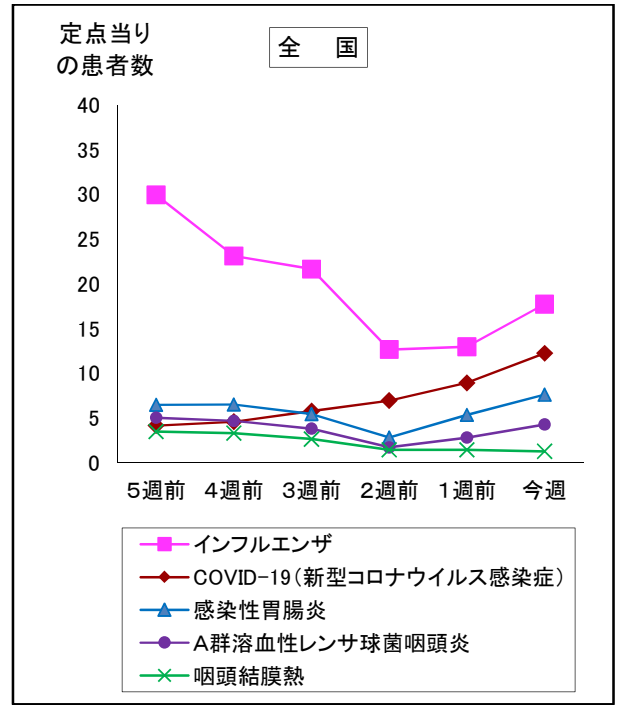
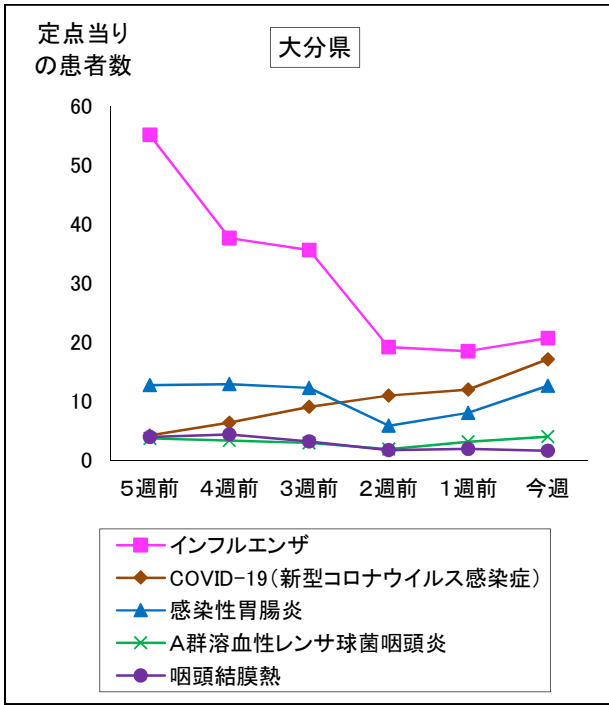
<<https://www.pref.oita.jp/soshiki/12380/kansen.html>>

*国立感染症研究所感染症情報センターホームページ

<<https://www.niid.go.jp/niid/ja/from-idsc.html>>

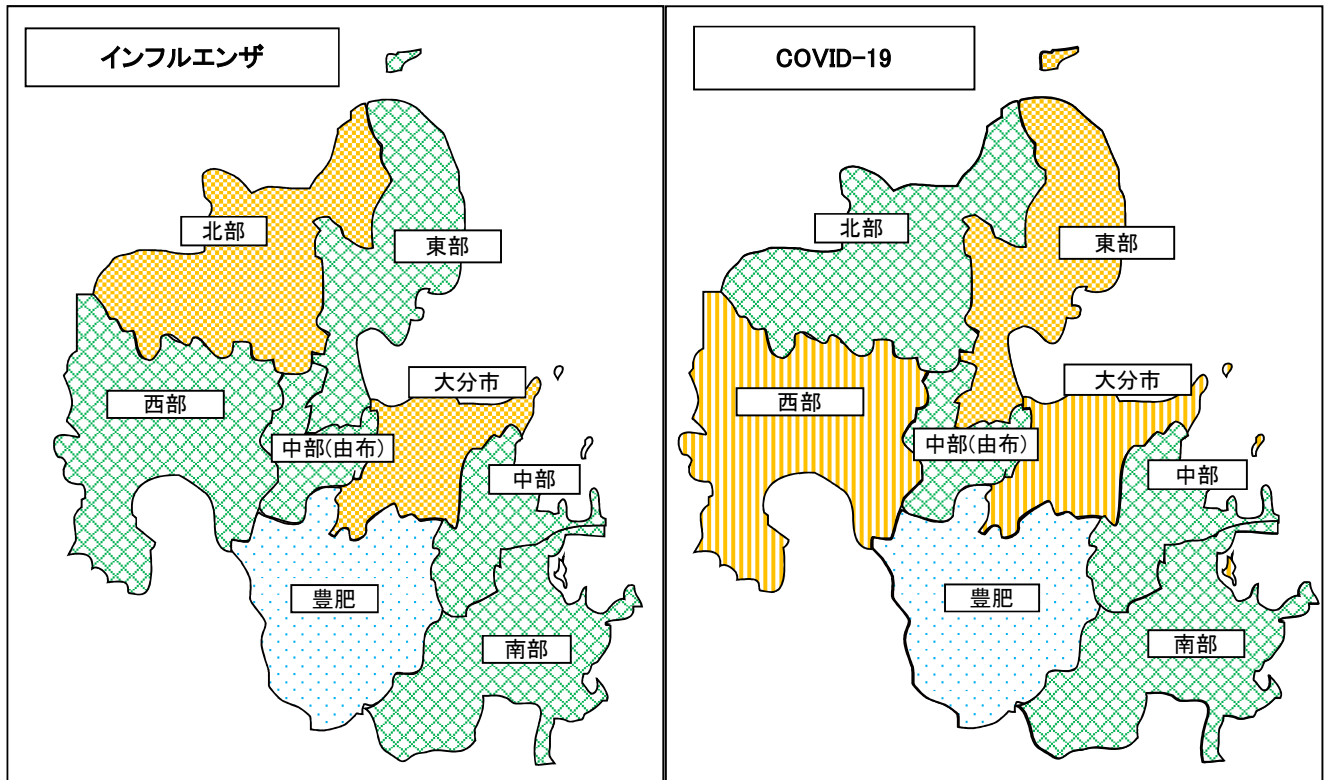
*海外渡航者のための感染症情報（厚生労働省 検疫所）

<<http://www.forth.go.jp/>>



2024年03週(01月15日~01月21日)

大分県				全国			
順位	疾患名	患者数	前週比較	順位	疾患名	患者数	前週比較
1位	インフルエンザ	1203	+128	1位	インフルエンザ	87,318	+23,291
2位	COVID-19(新型コロナウイルス感染症)	995	+298	2位	COVID-19(新型コロナウイルス感染症)	60,268	+16,090
3位	感染性胃腸炎	455	+165	3位	感染性胃腸炎	23,868	+7,097
4位	A群溶血性レンサ球菌咽頭炎	145	+30	4位	A群溶血性レンサ球菌咽頭炎	13,382	+4,516
5位	咽頭結膜熱	59	-12	5位	咽頭結膜熱	4,001	-521



凡例: 0~4.99 5~9.99 10~19.99 20~29.99 30~

報告数・定点当り報告数、疾病・保健所・性別(総数)

2024年03週(01月15日～01月21日)

大分県	インフルエンザ		COVID-19		RSウイルス感染症		咽頭結膜熱		A群溶血性レンサ球菌咽頭炎		感染性胃腸炎		水痘		手足口病	
	報告数	定点当り	報告数	定点当り	報告数	定点当り	報告数	定点当り	報告数	定点当り	報告数	定点当り	報告数	定点当り	報告数	定点当り
総数	1203	20.74	995	17.16	0	0.00	59	1.64	145	4.03	455	12.64	2	0.06	4	0.11
東部	231	19.25	250	20.83	0	0.00	7	1.00	17	2.43	143	20.43	2	0.29	1	0.14
中部	55	13.75	49	12.25	0	0.00	2	0.67	1	0.33	10	3.33	0	0.00	0	0.00
南部	81	16.20	99	19.80	0	0.00	5	1.67	17	5.67	21	7.00	0	0.00	1	0.33
豊肥	35	7.00	46	9.20	0	0.00	0	0.00	2	0.67	5	1.67	0	0.00	0	0.00
西部	60	12.00	59	11.80	0	0.00	3	1.00	1	0.33	28	9.33	0	0.00	0	0.00
北部	292	29.20	146	14.60	0	0.00	15	2.50	52	8.67	54	9.00	0	0.00	0	0.00
大分市	449	26.41	346	20.35	0	0.00	27	2.45	55	5.00	194	17.64	0	0.00	2	0.18

大分県	伝染性紅斑		突発性発疹		ヘルパンギーナ		流行性耳下腺炎		急性出血性結膜炎		流行性角結膜炎	
	報告数	定点当り	報告数	定点当り	報告数	定点当り	報告数	定点当り	報告数	定点当り	報告数	定点当り
総数	0	0.00	14	0.39	0	0.00	2	0.06	0	0.00	3	0.60
東部	0	0.00	2	0.29	0	0.00	0	0.00	0	0.00	0	0.00
中部	0	0.00	0	0.00	0	0.00	1	0.33	0	0.00	0	0.00
南部	0	0.00	2	0.67	0	0.00	0	0.00	0	0.00	0	0.00
豊肥	0	0.00	0	0.00	0	0.00	0	0.00	0	0.00	0	0.00
西部	0	0.00	0	0.00	0	0.00	0	0.00	0	0.00	0	0.00
北部	0	0.00	3	0.50	0	0.00	0	0.00	0	0.00	0	0.00
大分市	0	0.00	7	0.64	0	0.00	1	0.09	0	0.00	3	1.00

(全数報告) 2週	麻しん 報告数	風しん 報告数	百日咳 報告数
総数	0	0	0
東部	0	0	0
中部	0	0	0
南部	0	0	0
豊肥	0	0	0
西部	0	0	0
北部	0	0	0
大分市	0	0	0

大分県	細菌性髄膜炎		無菌性髄膜炎		マイコプラズマ肺炎		クラミジア肺炎		感染性胃腸炎(ロタウイルス)		マイコプラズマ肺炎(小児科)県独自	
	報告数	定点当り	報告数	定点当り	報告数	定点当り	報告数	定点当り	報告数	定点当り	報告数	定点当り
総数	0	0.00	0	0.00	2	0.18	0	0.00	0	0.00	0	0.00
東部	0	0.00	0	0.00	0	0.00	0	0.00	0	0.00	0	0.00
中部	0	0.00	0	0.00	0	0.00	0	0.00	0	0.00	0	0.00
南部	0	0.00	0	0.00	0	0.00	0	0.00	0	0.00	0	0.00
豊肥	0	0.00	0	0.00	0	0.00	0	0.00	0	0.00	0	0.00
西部	0	0.00	0	0.00	2	2.00	0	0.00	0	0.00	0	0.00
北部	0	0.00	0	0.00	0	0.00	0	0.00	0	0.00	0	0.00
大分市	0	0.00	0	0.00	0	0.00	0	0.00	0	0.00	0	0.00

(全数報告) 3週	麻しん 報告数	風しん 報告数	百日咳 報告数
総数	0	0	0
東部	0	0	0
中部	0	0	0
南部	0	0	0
豊肥	0	0	0
西部	0	0	0
北部	0	0	0
大分市	0	0	0

報告数・定点当り報告数、疾病・保健所・性別(男)

2024年03週(01月15日～01月21日)

大分県	インフルエンザ		COVID-19		RSウイルス感染症		咽頭結膜熱		A群溶血性レンサ球菌咽頭炎		感染性胃腸炎		水痘		手足口病	
	報告数	定点当り	報告数	定点当り	報告数	定点当り	報告数	定点当り	報告数	定点当り	報告数	定点当り	報告数	定点当り	報告数	定点当り
総数	639	11.02	496	8.55	0	0.00	33	0.92	88	2.44	251	6.97	0	0.00	3	0.08
東部	128	10.67	128	10.67	0	0.00	2	0.29	9	1.29	88	12.57	0	0.00	0	0.00
中部	31	7.75	27	6.75	0	0.00	2	0.67	0	0.00	5	1.67	0	0.00	0	0.00
南部	44	8.80	33	6.60	0	0.00	3	1.00	11	3.67	12	4.00	0	0.00	1	0.33
豊肥	14	2.80	29	5.80	0	0.00	0	0.00	1	0.33	2	0.67	0	0.00	0	0.00
西部	25	5.00	22	4.40	0	0.00	1	0.33	1	0.33	12	4.00	0	0.00	0	0.00
北部	151	15.10	80	8.00	0	0.00	12	2.00	31	5.17	28	4.67	0	0.00	0	0.00
大分市	246	14.47	177	10.41	0	0.00	13	1.18	35	3.18	104	9.45	0	0.00	2	0.18

大分県	伝染性紅斑		突発性発疹		ヘルパンギーナ		流行性耳下腺炎		急性出血性結膜炎		流行性角結膜炎	
	報告数	定点当り	報告数	定点当り	報告数	定点当り	報告数	定点当り	報告数	定点当り	報告数	定点当り
総数	0	0.00	7	0.19	0	0.00	0	0.00	0	0.00	2	0.40
東部	0	0.00	0	0.00	0	0.00	0	0.00	0	0.00	0	0.00
中部	0	0.00	0	0.00	0	0.00	0	0.00	0	0.00	0	0.00
南部	0	0.00	0	0.00	0	0.00	0	0.00	0	0.00	0	0.00
豊肥	0	0.00	0	0.00	0	0.00	0	0.00	0	0.00	0	0.00
西部	0	0.00	0	0.00	0	0.00	0	0.00	0	0.00	0	0.00
北部	0	0.00	1	0.17	0	0.00	0	0.00	0	0.00	0	0.00
大分市	0	0.00	6	0.55	0	0.00	0	0.00	0	0.00	2	0.67

(全数報告) 2週	麻しん 報告数	風しん 報告数	百日咳 報告数
総数	0	0	0
東部	0	0	0
中部	0	0	0
南部	0	0	0
豊肥	0	0	0
西部	0	0	0
北部	0	0	0
大分市	0	0	0

大分県	細菌性髄膜炎		無菌性髄膜炎		マイコプラズマ肺炎		クラミジア肺炎		感染性胃腸炎(ロタウイルス)		マイコプラズマ肺炎(小児科)県独自	
	報告数	定点当り	報告数	定点当り	報告数	定点当り	報告数	定点当り	報告数	定点当り	報告数	定点当り
総数	0	0.00	0	0.00	2	0.18	0	0.00	0	0.00	0	0.00
東部	0	0.00	0	0.00	0	0.00	0	0.00	0	0.00	0	0.00
中部	0	0.00	0	0.00	0	0.00	0	0.00	0	0.00	0	0.00
南部	0	0.00	0	0.00	0	0.00	0	0.00	0	0.00	0	0.00
豊肥	0	0.00	0	0.00	0	0.00	0	0.00	0	0.00	0	0.00
西部	0	0.00	0	0.00	2	2.00	0	0.00	0	0.00	0	0.00
北部	0	0.00	0	0.00	0	0.00	0	0.00	0	0.00	0	0.00
大分市	0	0.00	0	0.00	0	0.00	0	0.00	0	0.00	0	0.00

(全数報告) 3週	麻しん 報告数	風しん 報告数	百日咳 報告数
総数	0	0	0
東部	0	0	0
中部	0	0	0
南部	0	0	0
豊肥	0	0	0
西部	0	0	0
北部	0	0	0
大分市	0	0	0

報告数・定点当り報告数、疾病・保健所・性別(女)

2024年03週(01月15日～01月21日)

大分県	インフルエンザ		COVID-19		RSウイルス感染症		咽頭結膜熱		A群溶血性レンサ球菌咽頭炎		感染性胃腸炎		水痘		手足口病	
	報告数	定点当り	報告数	定点当り	報告数	定点当り	報告数	定点当り	報告数	定点当り	報告数	定点当り	報告数	定点当り	報告数	定点当り
総数	564	9.72	499	8.60	0	0.00	26	0.72	57	1.58	204	5.67	2	0.06	1	0.03
東部	103	8.58	122	10.17	0	0.00	5	0.71	8	1.14	55	7.86	2	0.29	1	0.14
中部	24	6.00	22	5.50	0	0.00	0	0.00	1	0.33	5	1.67	0	0.00	0	0.00
南部	37	7.40	66	13.20	0	0.00	2	0.67	6	2.00	9	3.00	0	0.00	0	0.00
豊肥	21	4.20	17	3.40	0	0.00	0	0.00	1	0.33	3	1.00	0	0.00	0	0.00
西部	35	7.00	37	7.40	0	0.00	2	0.67	0	0.00	16	5.33	0	0.00	0	0.00
北部	141	14.10	66	6.60	0	0.00	3	0.50	21	3.50	26	4.33	0	0.00	0	0.00
大分市	203	11.94	169	9.94	0	0.00	14	1.27	20	1.82	90	8.18	0	0.00	0	0.00

大分県	伝染性紅斑		突発性発疹		ヘルパンギーナ		流行性耳下腺炎		急性出血性結膜炎		流行性角結膜炎	
	報告数	定点当り	報告数	定点当り	報告数	定点当り	報告数	定点当り	報告数	定点当り	報告数	定点当り
総数	0	0.00	7	0.19	0	0.00	2	0.06	0	0.00	1	0.20
東部	0	0.00	2	0.29	0	0.00	0	0.00	0	0.00	0	0.00
中部	0	0.00	0	0.00	0	0.00	1	0.33	0	0.00	0	0.00
南部	0	0.00	2	0.67	0	0.00	0	0.00	0	0.00	0	0.00
豊肥	0	0.00	0	0.00	0	0.00	0	0.00	0	0.00	0	0.00
西部	0	0.00	0	0.00	0	0.00	0	0.00	0	0.00	0	0.00
北部	0	0.00	2	0.33	0	0.00	0	0.00	0	0.00	0	0.00
大分市	0	0.00	1	0.09	0	0.00	1	0.09	0	0.00	1	0.33

(全数報告) 2週	麻疹 報告数	風疹 報告数	百日咳 報告数
総数	0	0	0
東部	0	0	0
中部	0	0	0
南部	0	0	0
豊肥	0	0	0
西部	0	0	0
北部	0	0	0
大分市	0	0	0

大分県	細菌性髄膜炎		無菌性髄膜炎		マイコプラズマ肺炎		クラミジア肺炎		感染性胃腸炎(ロタウイルス)		マイコプラズマ肺炎(小児科)県独自	
	報告数	定点当り	報告数	定点当り	報告数	定点当り	報告数	定点当り	報告数	定点当り	報告数	定点当り
総数	0	0.00	0	0.00	0	0.00	0	0.00	0	0.00	0	0.00
東部	0	0.00	0	0.00	0	0.00	0	0.00	0	0.00	0	0.00
中部	0	0.00	0	0.00	0	0.00	0	0.00	0	0.00	0	0.00
南部	0	0.00	0	0.00	0	0.00	0	0.00	0	0.00	0	0.00
豊肥	0	0.00	0	0.00	0	0.00	0	0.00	0	0.00	0	0.00
西部	0	0.00	0	0.00	0	0.00	0	0.00	0	0.00	0	0.00
北部	0	0.00	0	0.00	0	0.00	0	0.00	0	0.00	0	0.00
大分市	0	0.00	0	0.00	0	0.00	0	0.00	0	0.00	0	0.00

(全数報告) 3週	麻疹 報告数	風疹 報告数	百日咳 報告数
総数	0	0	0
東部	0	0	0
中部	0	0	0
南部	0	0	0
豊肥	0	0	0
西部	0	0	0
北部	0	0	0
大分市	0	0	0

報告数・定点当り報告数、性・年齢階級・疾患別(その1)

2024年03週(01月15日～01月21日)

大分県 (男女合計)	疾患1～15 (疾患16～20)	総数	～5ヶ月 (0歳)	～11ヶ月 (1-4)	1歳 (5-9)	2歳 (10-14)	3歳 (15-19)	4歳 (20-24)	5歳 (25-29)	6歳 (30-34)	7歳 (35-39)	8歳 (40-44)
1.インフルエンザ	報告数	1203	2	14	38	47	62	79	77	107	77	64
	定点当り報告数	20.74	0.03	0.24	0.66	0.81	1.07	1.36	1.33	1.84	1.33	1.10
2.COVID-19	報告数	995	9	22	38	23	18	38	37	29	32	37
	定点当り報告数	17.16	0.16	0.38	0.66	0.40	0.31	0.66	0.64	0.50	0.55	0.64
3.RSウイルス感染症	報告数	0	0	0	0	0	0	0	0	0	0	0
	定点当り報告数	0.00	0.00	0.00	0.00	0.00	0.00	0.00	0.00	0.00	0.00	0.00
4.咽頭結膜熱	報告数	59	0	1	8	8	7	13	9	4	2	2
	定点当り報告数	1.64	0.00	0.03	0.22	0.22	0.19	0.36	0.25	0.11	0.06	0.06
5.A群溶血性レンサ球菌咽頭炎	報告数	145	0	1	9	10	17	8	19	22	10	13
	定点当り報告数	4.03	0.00	0.03	0.25	0.28	0.47	0.22	0.53	0.61	0.28	0.36
6.感染性胃腸炎	報告数	455	7	14	74	51	49	40	41	30	28	19
	定点当り報告数	12.64	0.19	0.39	2.06	1.42	1.36	1.11	1.14	0.83	0.78	0.53
7.水痘	報告数	2	0	0	0	0	0	0	0	1	1	0
	定点当り報告数	0.06	0.00	0.00	0.00	0.00	0.00	0.00	0.00	0.03	0.03	0.00
8.手足口病	報告数	4	0	1	2	0	0	0	1	0	0	0
	定点当り報告数	0.11	0.00	0.03	0.06	0.00	0.00	0.00	0.03	0.00	0.00	0.00
9.伝染性紅斑	報告数	0	0	0	0	0	0	0	0	0	0	0
	定点当り報告数	0.00	0.00	0.00	0.00	0.00	0.00	0.00	0.00	0.00	0.00	0.00
10.突発性発疹	報告数	14	0	5	6	3	0	0	0	0	0	0
	定点当り報告数	0.39	0.00	0.14	0.17	0.08	0.00	0.00	0.00	0.00	0.00	0.00
11.ヘルパンギーナ	報告数	0	0	0	0	0	0	0	0	0	0	0
	定点当り報告数	0.00	0.00	0.00	0.00	0.00	0.00	0.00	0.00	0.00	0.00	0.00
12.流行性耳下腺炎	報告数	2	0	0	0	0	0	0	1	1	0	0
	定点当り報告数	0.06	0.00	0.00	0.00	0.00	0.00	0.00	0.03	0.03	0.00	0.00
13.マイコプラズマ肺炎(小児科)	報告数	0	0	0	0	0	0	0	0	0	0	0
	定点当り報告数	0.00	0.00	0.00	0.00	0.00	0.00	0.00	0.00	0.00	0.00	0.00
14.急性出血性結膜炎	報告数	0	0	0	0	0	0	0	0	0	0	0
	定点当り報告数	0.00	0.00	0.00	0.00	0.00	0.00	0.00	0.00	0.00	0.00	0.00
15.流行性角結膜炎	報告数	3	0	0	0	0	0	0	0	0	0	0
	定点当り報告数	0.60	0.00	0.00	0.00	0.00	0.00	0.00	0.00	0.00	0.00	0.00
16.細菌性髄膜炎	報告数	0	0	0	0	0	0	0	0	0	0	0
	定点当り報告数	0.00	0.00	0.00	0.00	0.00	0.00	0.00	0.00	0.00	0.00	0.00
17.無菌性髄膜炎	報告数	0	0	0	0	0	0	0	0	0	0	0
	定点当り報告数	0.00	0.00	0.00	0.00	0.00	0.00	0.00	0.00	0.00	0.00	0.00
18.マイコプラズマ肺炎	報告数	2	0	0	2	0	0	0	0	0	0	0
	定点当り報告数	0.18	0.00	0.00	0.18	0.00	0.00	0.00	0.00	0.00	0.00	0.00
19.クラミジア肺炎	報告数	0	0	0	0	0	0	0	0	0	0	0
	定点当り報告数	0.00	0.00	0.00	0.00	0.00	0.00	0.00	0.00	0.00	0.00	0.00
20.感染性胃腸炎(ロタウイルス)	報告数	0	0	0	0	0	0	0	0	0	0	0
	定点当り報告数	0.00	0.00	0.00	0.00	0.00	0.00	0.00	0.00	0.00	0.00	0.00

報告数・定点当り報告数、性・年齢階級・疾患別(その2)

2024年03週(01月15日～01月21日)

大分県 (男女合計)	疾患1～15 (疾患16～20)	9歳 (45-49)	10～14 (50-54)	15～19 (55-59)	20～29 (60-64)	30～39 (65-69)	40～49 70歳-	50～59	60～69	70～79	80歳～
1.インフルエンザ	報告数	75	269	107	31	46	49	25	10	6	18
	定点当り報告数	1.29	4.64	1.84	0.53	0.79	0.84	0.43	0.17	0.10	0.31
2.COVID-19	報告数	36	145	55	46	76	88	76	62	62	66
	定点当り報告数	0.62	2.50	0.95	0.79	1.31	1.52	1.31	1.07	1.07	1.14
3.RSウイルス感染症	報告数	0	0	0	0	0	0	0	0	0	0
	定点当り報告数	0.00	0.00	0.00	0.00	0.00	0.00	0.00	0.00	0.00	0.00
4.咽頭結膜熱	報告数	2	3	0	0	0	0	0	0	0	0
	定点当り報告数	0.06	0.08	0.00	0.00	0.00	0.00	0.00	0.00	0.00	0.00
5.A群溶血性レンサ球菌咽頭炎	報告数	14	17	0	5	0	0	0	0	0	0
	定点当り報告数	0.39	0.47	0.00	0.14	0.00	0.00	0.00	0.00	0.00	0.00
6.感染性胃腸炎	報告数	19	43	13	27	0	0	0	0	0	0
	定点当り報告数	0.53	1.19	0.36	0.75	0.00	0.00	0.00	0.00	0.00	0.00
7.水痘	報告数	0	0	0	0	0	0	0	0	0	0
	定点当り報告数	0.00	0.00	0.00	0.00	0.00	0.00	0.00	0.00	0.00	0.00
8.手足口病	報告数	0	0	0	0	0	0	0	0	0	0
	定点当り報告数	0.00	0.00	0.00	0.00	0.00	0.00	0.00	0.00	0.00	0.00
9.伝染性紅斑	報告数	0	0	0	0	0	0	0	0	0	0
	定点当り報告数	0.00	0.00	0.00	0.00	0.00	0.00	0.00	0.00	0.00	0.00
10.突発性発疹	報告数	0	0	0	0	0	0	0	0	0	0
	定点当り報告数	0.00	0.00	0.00	0.00	0.00	0.00	0.00	0.00	0.00	0.00
11.ヘルパンギーナ	報告数	0	0	0	0	0	0	0	0	0	0
	定点当り報告数	0.00	0.00	0.00	0.00	0.00	0.00	0.00	0.00	0.00	0.00
12.流行性耳下腺炎	報告数	0	0	0	0	0	0	0	0	0	0
	定点当り報告数	0.00	0.00	0.00	0.00	0.00	0.00	0.00	0.00	0.00	0.00
13.マイコプラズマ肺炎(小児科)	報告数	0	0	0	0	0	0	0	0	0	0
	定点当り報告数	0.00	0.00	0.00	0.00	0.00	0.00	0.00	0.00	0.00	0.00
14.急性出血性結膜炎	報告数	0	0	0	0	0	0	0	0	0	0
	定点当り報告数	0.00	0.00	0.00	0.00	0.00	0.00	0.00	0.00	0.00	0.00
15.流行性角結膜炎	報告数	0	0	0	1	0	1	0	0	1	0
	定点当り報告数	0.00	0.00	0.00	0.20	0.00	0.20	0.00	0.00	0.20	0.00
16.細菌性髄膜炎	報告数	0	0	0	0	0	0	0	0	0	0
	定点当り報告数	0.00	0.00	0.00	0.00	0.00	0.00	0.00	0.00	0.00	0.00
17.無菌性髄膜炎	報告数	0	0	0	0	0	0	0	0	0	0
	定点当り報告数	0.00	0.00	0.00	0.00	0.00	0.00	0.00	0.00	0.00	0.00
18.マイコプラズマ肺炎	報告数	0	0	0	0	0	0	0	0	0	0
	定点当り報告数	0.00	0.00	0.00	0.00	0.00	0.00	0.00	0.00	0.00	0.00
19.クラミジア肺炎	報告数	0	0	0	0	0	0	0	0	0	0
	定点当り報告数	0.00	0.00	0.00	0.00	0.00	0.00	0.00	0.00	0.00	0.00
20.感染性胃腸炎(ロタウイルス)	報告数	0	0	0	0	0	0	0	0	0	0
	定点当り報告数	0.00	0.00	0.00	0.00	0.00	0.00	0.00	0.00	0.00	0.00

5週間推移表
2024年03週(01月15日～01月21日)

大分県 (男女合計)		合計	5週前	4週前	3週前	2週前	1週前	今週
1.インフルエンザ	報告数	10,845	3,200	2,185	2,068	1,114	1,075	1,203
	定点当り報告数	31.16	55.17	37.67	35.66	19.21	18.53	20.74
2.COVID-19	報告数	3,478	246	373	528	639	697	995
	定点当り報告数	9.99	4.24	6.43	9.10	11.02	12.02	17.16
3.RSウイルス感染症	報告数	11	4	1	3	3	0	0
	定点当り報告数	0.05	0.11	0.03	0.08	0.08	0.00	0.00
4.咽頭結膜熱	報告数	613	144	159	116	64	71	59
	定点当り報告数	2.84	4.00	4.42	3.22	1.78	1.97	1.64
5.A群溶血性レンサ球菌咽頭炎	報告数	694	135	122	108	69	115	145
	定点当り報告数	3.21	3.75	3.39	3.00	1.92	3.19	4.03
6.感染性胃腸炎	報告数	2,325	459	466	443	212	290	455
	定点当り報告数	10.76	12.75	12.94	12.31	5.89	8.06	12.64
7.水痘	報告数	20	6	2	3	5	2	2
	定点当り報告数	0.09	0.17	0.06	0.08	0.14	0.06	0.06
8.手足口病	報告数	71	18	23	15	8	3	4
	定点当り報告数	0.33	0.50	0.64	0.42	0.22	0.08	0.11
9.伝染性紅斑	報告数	0	0	0	0	0	0	0
	定点当り報告数	0.00	0.00	0.00	0.00	0.00	0.00	0.00
10.突発性発疹	報告数	102	23	22	16	11	16	14
	定点当り報告数	0.47	0.64	0.61	0.44	0.31	0.44	0.39
11.ヘルパンギーナ	報告数	11	2	3	3	3	0	0
	定点当り報告数	0.05	0.06	0.08	0.08	0.08	0.00	0.00
12.流行性耳下腺炎	報告数	9	2	2	0	0	3	2
	定点当り報告数	0.04	0.06	0.06	0.00	0.00	0.08	0.06
13.マイコプラズマ肺炎(小児科)	報告数	0	0	0	0	0	0	0
	定点当り報告数	0.00	0.00	0.00	0.00	0.00	0.00	0.00
14.急性出血性結膜炎	報告数	12	3	4	1	1	0	3
	定点当り報告数	0.40	0.60	0.80	0.20	0.20	0.00	0.60
15.流行性角結膜炎	報告数	3	0	0	0	1	2	0
	定点当り報告数	0.07	0.00	0.00	0.00	0.03	0.40	0.00
16.細菌性髄膜炎	報告数	0	0	0	0	0	0	0
	定点当り報告数	0.00	0.00	0.00	0.00	0.00	0.00	0.00
17.無菌性髄膜炎	報告数	1	1	0	0	0	0	0
	定点当り報告数	0.02	0.09	0.00	0.00	0.00	0.00	0.00
18.マイコプラズマ肺炎	報告数	6	1	0	1	1	1	2
	定点当り報告数	0.09	0.09	0.00	0.09	0.09	0.09	0.18
19.クラミジア肺炎	報告数	0	0	0	0	0	0	0
	定点当り報告数	0.00	0.00	0.00	0.00	0.00	0.00	0.00
20.感染性胃腸炎(ロタウイルス)	報告数	0	0	0	0	0	0	0
	定点当り報告数	0.00	0.00	0.00	0.00	0.00	0.00	0.00