

# 大分県感染症発生動向調査（週報）

## <2023年45週(11月06日～11月12日)>

### 【コメント】

- インフルエンザの報告数は、前週より減少しました。特に西部、南部管内で多く報告されていますので、感染対策を心掛けてください。
- COVID-19（新型コロナウイルス感染症）の報告数は前週より増加しました。
- 咽頭結膜熱が、大分市管内で多く報告されています。
- 様々な感染症の患者が報告されています。引き続き、室内の換気、石鹸での手洗いの励行、咳エチケット、場面に応じたマスク着用など、感染予防対策を心掛けてください。

### 【全数報告】

二類感染症： 結核 3件  
                  東部 1件（患者1）  
                  南部 1件（患者1）  
                  大分市 1件（患者1）

三類感染症： 腸管出血性大腸菌感染症 1件  
                  豊肥 1件

麻 し ん： 報告なし

風 し ん： 報告なし

百 日 咳： 東部 1件

### 【定点報告：報告の多い感染症順】（ ）内は定点当りの報告数

- 1 インフルエンザ  
西部(39.20)、南部(32.20)、大分市(27.88)
- 2 感染性胃腸炎  
大分市(12.09)、東部(10.86)、中部(3.67)
- 3 咽頭結膜熱  
大分市(6.91)、東部(2.86)、北部(2.50)
- 4 COVID-19（新型コロナウイルス感染症）  
豊肥(3.60)、大分市(2.12)、中部(1.75)
- 5 A群溶血性レンサ球菌咽頭炎  
南部(8.67)、大分市(4.27)、北部(1.67)

\*あなたの街の感染症情報（大分県）

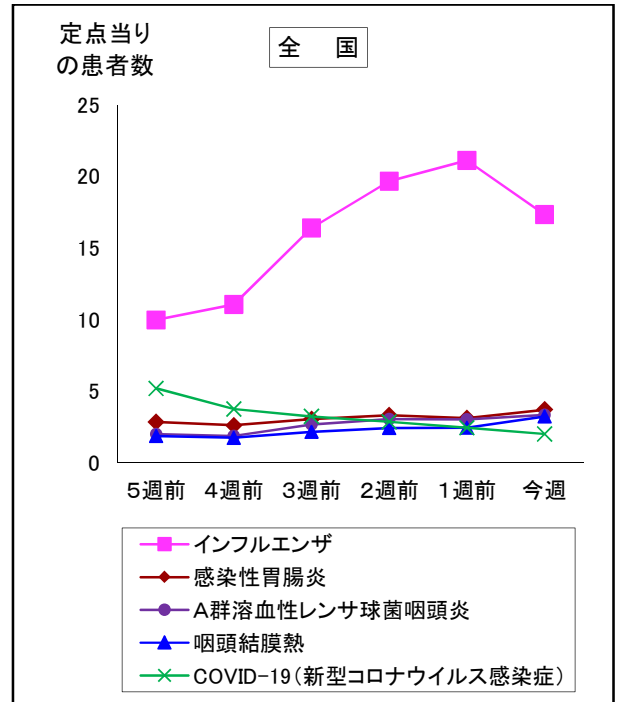
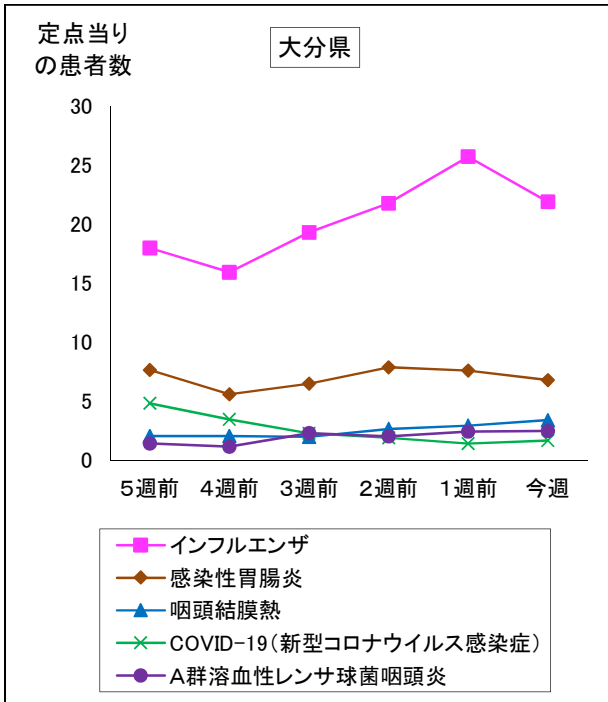
<<https://www.pref.oita.jp/soshiki/12380/kansen.html>>

\*国立感染症研究所感染症情報センターホームページ

<<https://www.niid.go.jp/niid/ja/from-idsc.html>>

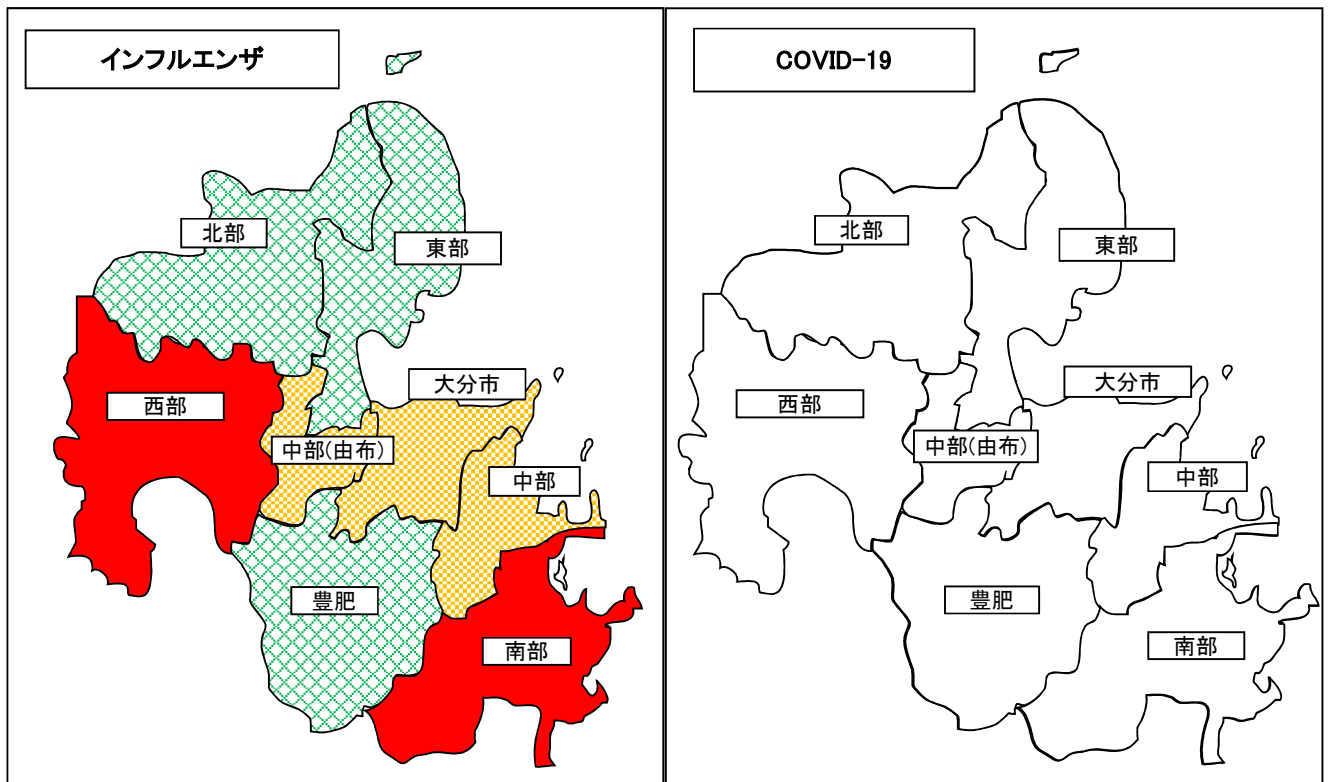
\*海外渡航者のための感染症情報（厚生労働省 検疫所）

<<http://www.forth.go.jp/>>



2023年45週(11月06日～11月12日)

大分県				全国			
順位	疾患名	患者数	前週比較	順位	疾患名	患者数	前週比較
1位	インフルエンザ	1271	-222	1位	インフルエンザ	85,766	-18,593
2位	感染性胃腸炎	245	-29	2位	感染性胃腸炎	11,671	+1,848
3位	咽頭結膜熱	123	+17	3位	A群溶血性レンサ球菌咽頭炎	10,523	+955
4位	COVID-19(新型コロナウイルス感染症)	98	+15	4位	咽頭結膜熱	10,173	+2,455
5位	A群溶血性レンサ球菌咽頭炎	90	+2	5位	COVID-19(新型コロナウイルス感染症)	9,941	-2,124



報告数・定点当り報告数、疾病・保健所・性別(総数)

2023年45週(11月06日～11月12日)

大分県	インフルエンザ		COVID-19		RSウイルス感染症		咽頭結膜熱		A群溶血性レンサ球菌咽頭炎		感染性胃腸炎		水痘		手足口病	
	報告数	定点当り	報告数	定点当り	報告数	定点当り	報告数	定点当り	報告数	定点当り	報告数	定点当り	報告数	定点当り	報告数	定点当り
<b>総数</b>	<b>1271</b>	<b>21.91</b>	<b>98</b>	<b>1.69</b>	<b>1</b>	<b>0.03</b>	<b>123</b>	<b>3.42</b>	<b>90</b>	<b>2.50</b>	<b>245</b>	<b>6.81</b>	<b>4</b>	<b>0.11</b>	<b>33</b>	<b>0.92</b>
東部	156	13.00	20	1.67	0	0.00	20	2.86	5	0.71	76	10.86	0	0.00	11	1.57
中部	88	22.00	7	1.75	0	0.00	2	0.67	1	0.33	11	3.67	0	0.00	0	0.00
南部	161	32.20	4	0.80	0	0.00	4	1.33	26	8.67	4	1.33	1	0.33	2	0.67
豊肥	77	15.40	18	3.60	0	0.00	1	0.33	0	0.00	2	0.67	0	0.00	1	0.33
西部	196	39.20	7	1.40	0	0.00	5	1.67	1	0.33	0	0.00	0	0.00	1	0.33
北部	119	11.90	6	0.60	1	0.17	15	2.50	10	1.67	19	3.17	1	0.17	10	1.67
大分市	474	27.88	36	2.12	0	0.00	76	6.91	47	4.27	133	12.09	2	0.18	8	0.73

大分県	伝染性紅斑		突発性発疹		ヘルパンギーナ		流行性耳下腺炎		急性出血性結膜炎		流行性角結膜炎	
	報告数	定点当り	報告数	定点当り	報告数	定点当り	報告数	定点当り	報告数	定点当り	報告数	定点当り
<b>総数</b>	<b>1</b>	<b>0.03</b>	<b>16</b>	<b>0.44</b>	<b>11</b>	<b>0.31</b>	<b>1</b>	<b>0.03</b>	<b>0</b>	<b>0.00</b>	<b>3</b>	<b>0.60</b>
東部	0	0.00	2	0.29	4	0.57	0	0.00	0	0.00	1	0.50
中部	1	0.33	1	0.33	0	0.00	0	0.00	0	0.00	0	0.00
南部	0	0.00	2	0.67	0	0.00	0	0.00	0	0.00	0	0.00
豊肥	0	0.00	0	0.00	0	0.00	0	0.00	0	0.00	0	0.00
西部	0	0.00	2	0.67	2	0.67	0	0.00	0	0.00	0	0.00
北部	0	0.00	3	0.50	1	0.17	1	0.17	0	0.00	0	0.00
大分市	0	0.00	6	0.55	4	0.36	0	0.00	0	0.00	2	0.67

(全数報告) 44週	麻しん 報告数	風しん 報告数	百日咳 報告数
<b>総数</b>	<b>0</b>	<b>0</b>	<b>0</b>
東部	0	0	0
中部	0	0	0
南部	0	0	0
豊肥	0	0	0
西部	0	0	0
北部	0	0	0
大分市	0	0	0

大分県	細菌性髄膜炎		無菌性髄膜炎		マイコプラズマ肺炎		クラミジア肺炎		感染性胃腸炎(ロタウイルス)		マイコプラズマ肺炎(小児科)県独自	
	報告数	定点当り	報告数	定点当り	報告数	定点当り	報告数	定点当り	報告数	定点当り	報告数	定点当り
<b>総数</b>	<b>0</b>	<b>0.00</b>	<b>0</b>	<b>0.00</b>	<b>1</b>	<b>0.09</b>	<b>0</b>	<b>0.00</b>	<b>1</b>	<b>0.09</b>	<b>0</b>	<b>0.00</b>
東部	0	0.00	0	0.00	0	0.00	0	0.00	0	0.00	0	0.00
中部	0	0.00	0	0.00	0	0.00	0	0.00	1	0.50	0	0.00
南部	0	0.00	0	0.00	0	0.00	0	0.00	0	0.00	0	0.00
豊肥	0	0.00	0	0.00	0	0.00	0	0.00	0	0.00	0	0.00
西部	0	0.00	0	0.00	0	0.00	0	0.00	0	0.00	0	0.00
北部	0	0.00	0	0.00	1	0.50	0	0.00	0	0.00	0	0.00
大分市	0	0.00	0	0.00	0	0.00	0	0.00	0	0.00	0	0.00

(全数報告) 45週	麻しん 報告数	風しん 報告数	百日咳 報告数
<b>総数</b>	<b>0</b>	<b>0</b>	<b>1</b>
東部	0	0	1
中部	0	0	0
南部	0	0	0
豊肥	0	0	0
西部	0	0	0
北部	0	0	0
大分市	0	0	0

報告数・定点当り報告数、疾病・保健所・性別(男)

2023年45週(11月06日～11月12日)

大分県	インフルエンザ		COVID-19		RSウイルス感染症		咽頭結膜熱		A群溶血性レンサ球菌咽頭炎		感染性胃腸炎		水痘		手足口病	
	報告数	定点当り	報告数	定点当り	報告数	定点当り	報告数	定点当り	報告数	定点当り	報告数	定点当り	報告数	定点当り	報告数	定点当り
総数	666	11.48	42	0.72	1	0.03	59	1.64	55	1.53	137	3.81	3	0.08	20	0.56
東部	84	7.00	10	0.83	0	0.00	13	1.86	2	0.29	44	6.29	0	0.00	5	0.71
中部	54	13.50	3	0.75	0	0.00	1	0.33	1	0.33	6	2.00	0	0.00	0	0.00
南部	78	15.60	1	0.20	0	0.00	3	1.00	15	5.00	1	0.33	0	0.00	2	0.67
豊肥	40	8.00	11	2.20	0	0.00	0	0.00	0	0.00	0	0.00	0	0.00	1	0.33
西部	96	19.20	3	0.60	0	0.00	3	1.00	1	0.33	0	0.00	0	0.00	1	0.33
北部	57	5.70	4	0.40	1	0.17	3	0.50	7	1.17	10	1.67	1	0.17	7	1.17
大分市	257	15.12	10	0.59	0	0.00	36	3.27	29	2.64	76	6.91	2	0.18	4	0.36

大分県	伝染性紅斑		突発性発疹		ヘルパンギーナ		流行性耳下腺炎		急性出血性結膜炎		流行性角結膜炎	
	報告数	定点当り	報告数	定点当り	報告数	定点当り	報告数	定点当り	報告数	定点当り	報告数	定点当り
総数	1	0.03	10	0.28	4	0.11	1	0.03	0	0.00	1	0.20
東部	0	0.00	0	0.00	3	0.43	0	0.00	0	0.00	1	0.50
中部	1	0.33	1	0.33	0	0.00	0	0.00	0	0.00	0	0.00
南部	0	0.00	2	0.67	0	0.00	0	0.00	0	0.00	0	0.00
豊肥	0	0.00	0	0.00	0	0.00	0	0.00	0	0.00	0	0.00
西部	0	0.00	2	0.67	0	0.00	0	0.00	0	0.00	0	0.00
北部	0	0.00	0	0.00	0	0.00	1	0.17	0	0.00	0	0.00
大分市	0	0.00	5	0.45	1	0.09	0	0.00	0	0.00	0	0.00

(全数報告) 44週	麻しん 報告数	風しん 報告数	百日咳 報告数
総数	0	0	0
東部	0	0	0
中部	0	0	0
南部	0	0	0
豊肥	0	0	0
西部	0	0	0
北部	0	0	0
大分市	0	0	0

大分県	細菌性髄膜炎		無菌性髄膜炎		マイコプラズマ肺炎		クラミジア肺炎		感染性胃腸炎(ロタウイルス)		マイコプラズマ肺炎(小児科)県独自	
	報告数	定点当り	報告数	定点当り	報告数	定点当り	報告数	定点当り	報告数	定点当り	報告数	定点当り
総数	0	0.00	0	0.00	1	0.09	0	0.00	1	0.09	0	0.00
東部	0	0.00	0	0.00	0	0.00	0	0.00	0	0.00	0	0.00
中部	0	0.00	0	0.00	0	0.00	0	0.00	1	0.50	0	0.00
南部	0	0.00	0	0.00	0	0.00	0	0.00	0	0.00	0	0.00
豊肥	0	0.00	0	0.00	0	0.00	0	0.00	0	0.00	0	0.00
西部	0	0.00	0	0.00	0	0.00	0	0.00	0	0.00	0	0.00
北部	0	0.00	0	0.00	1	0.50	0	0.00	0	0.00	0	0.00
大分市	0	0.00	0	0.00	0	0.00	0	0.00	0	0.00	0	0.00

(全数報告) 45週	麻しん 報告数	風しん 報告数	百日咳 報告数
総数	0	0	1
東部	0	0	1
中部	0	0	0
南部	0	0	0
豊肥	0	0	0
西部	0	0	0
北部	0	0	0
大分市	0	0	0

報告数・定点当り報告数、疾病・保健所・性別(女)

2023年45週(11月06日～11月12日)

大分県	インフルエンザ		COVID-19		RSウイルス感染症		咽頭結膜熱		A群溶血性レンサ球菌咽頭炎		感染性胃腸炎		水痘		手足口病	
	報告数	定点当り	報告数	定点当り	報告数	定点当り	報告数	定点当り	報告数	定点当り	報告数	定点当り	報告数	定点当り	報告数	定点当り
総数	605	10.43	56	0.97	0	0.00	64	1.78	35	0.97	108	3.00	1	0.03	13	0.36
東部	72	6.00	10	0.83	0	0.00	7	1.00	3	0.43	32	4.57	0	0.00	6	0.86
中部	34	8.50	4	1.00	0	0.00	1	0.33	0	0.00	5	1.67	0	0.00	0	0.00
南部	83	16.60	3	0.60	0	0.00	1	0.33	11	3.67	3	1.00	1	0.33	0	0.00
豊肥	37	7.40	7	1.40	0	0.00	1	0.33	0	0.00	2	0.67	0	0.00	0	0.00
西部	100	20.00	4	0.80	0	0.00	2	0.67	0	0.00	0	0.00	0	0.00	0	0.00
北部	62	6.20	2	0.20	0	0.00	12	2.00	3	0.50	9	1.50	0	0.00	3	0.50
大分市	217	12.76	26	1.53	0	0.00	40	3.64	18	1.64	57	5.18	0	0.00	4	0.36

大分県	伝染性紅斑		突発性発疹		ヘルパンギーナ		流行性耳下腺炎		急性出血性結膜炎		流行性角結膜炎	
	報告数	定点当り	報告数	定点当り	報告数	定点当り	報告数	定点当り	報告数	定点当り	報告数	定点当り
総数	0	0.00	6	0.17	7	0.19	0	0.00	0	0.00	2	0.40
東部	0	0.00	2	0.29	1	0.14	0	0.00	0	0.00	0	0.00
中部	0	0.00	0	0.00	0	0.00	0	0.00	0	0.00	0	0.00
南部	0	0.00	0	0.00	0	0.00	0	0.00	0	0.00	0	0.00
豊肥	0	0.00	0	0.00	0	0.00	0	0.00	0	0.00	0	0.00
西部	0	0.00	0	0.00	2	0.67	0	0.00	0	0.00	0	0.00
北部	0	0.00	3	0.50	1	0.17	0	0.00	0	0.00	0	0.00
大分市	0	0.00	1	0.09	3	0.27	0	0.00	0	0.00	2	0.67

(全数報告) 44週	麻しん 報告数	風しん 報告数	百日咳 報告数
総数	0	0	0
東部	0	0	0
中部	0	0	0
南部	0	0	0
豊肥	0	0	0
西部	0	0	0
北部	0	0	0
大分市	0	0	0

大分県	細菌性髄膜炎		無菌性髄膜炎		マイコプラズマ肺炎		クラミジア肺炎		感染性胃腸炎(ロタウイルス)		マイコプラズマ肺炎(小児科)県独自	
	報告数	定点当り	報告数	定点当り	報告数	定点当り	報告数	定点当り	報告数	定点当り	報告数	定点当り
総数	0	0.00	0	0.00	0	0.00	0	0.00	0	0.00	0	0.00
東部	0	0.00	0	0.00	0	0.00	0	0.00	0	0.00	0	0.00
中部	0	0.00	0	0.00	0	0.00	0	0.00	0	0.00	0	0.00
南部	0	0.00	0	0.00	0	0.00	0	0.00	0	0.00	0	0.00
豊肥	0	0.00	0	0.00	0	0.00	0	0.00	0	0.00	0	0.00
西部	0	0.00	0	0.00	0	0.00	0	0.00	0	0.00	0	0.00
北部	0	0.00	0	0.00	0	0.00	0	0.00	0	0.00	0	0.00
大分市	0	0.00	0	0.00	0	0.00	0	0.00	0	0.00	0	0.00

(全数報告) 45週	麻しん 報告数	風しん 報告数	百日咳 報告数
総数	0	0	0
東部	0	0	0
中部	0	0	0
南部	0	0	0
豊肥	0	0	0
西部	0	0	0
北部	0	0	0
大分市	0	0	0

報告数・定点当り報告数、性・年齢階級・疾患別(その1)

2023年45週(11月06日～11月12日)

大分県 (男女合計)	疾患1～15 (疾患16～20)	総数	～5ヶ月 (0歳)	～11ヶ月 (1-4)	1歳 (5-9)	2歳 (10-14)	3歳 (15-19)	4歳 (20-24)	5歳 (25-29)	6歳 (30-34)	7歳 (35-39)	8歳 (40-44)
1.インフルエンザ	報告数	1271	3	10	27	34	55	59	77	81	79	95
	定点当り報告数	21.91	0.05	0.17	0.47	0.59	0.95	1.02	1.33	1.40	1.36	1.64
2.COVID-19	報告数	98	2	3	6	0	1	1	0	3	2	5
	定点当り報告数	1.69	0.03	0.05	0.10	0.00	0.02	0.02	0.00	0.05	0.03	0.09
3.RSウイルス感染症	報告数	1	0	0	1	0	0	0	0	0	0	0
	定点当り報告数	0.03	0.00	0.00	0.03	0.00	0.00	0.00	0.00	0.00	0.00	0.00
4.咽頭結膜熱	報告数	123	0	5	20	8	28	22	15	12	6	3
	定点当り報告数	3.42	0.00	0.14	0.56	0.22	0.78	0.61	0.42	0.33	0.17	0.08
5.A群溶血性レンサ球菌咽頭炎	報告数	90	0	0	1	3	8	16	9	12	11	5
	定点当り報告数	2.50	0.00	0.00	0.03	0.08	0.22	0.44	0.25	0.33	0.31	0.14
6.感染性胃腸炎	報告数	245	2	17	35	24	19	22	20	13	10	20
	定点当り報告数	6.81	0.06	0.47	0.97	0.67	0.53	0.61	0.56	0.36	0.28	0.56
7.水痘	報告数	4	0	0	1	0	0	0	1	0	0	0
	定点当り報告数	0.11	0.00	0.00	0.03	0.00	0.00	0.00	0.03	0.00	0.00	0.00
8.手足口病	報告数	33	0	5	17	6	3	0	0	1	0	0
	定点当り報告数	0.92	0.00	0.14	0.47	0.17	0.08	0.00	0.00	0.03	0.00	0.00
9.伝染性紅斑	報告数	1	0	0	0	0	0	0	1	0	0	0
	定点当り報告数	0.03	0.00	0.00	0.00	0.00	0.00	0.00	0.03	0.00	0.00	0.00
10.突発性発疹	報告数	16	0	6	7	2	1	0	0	0	0	0
	定点当り報告数	0.44	0.00	0.17	0.19	0.06	0.03	0.00	0.00	0.00	0.00	0.00
11.ヘルパンギーナ	報告数	11	1	2	5	0	1	0	0	0	1	0
	定点当り報告数	0.31	0.03	0.06	0.14	0.00	0.03	0.00	0.00	0.00	0.03	0.00
12.流行性耳下腺炎	報告数	1	0	0	0	0	0	0	0	1	0	0
	定点当り報告数	0.03	0.00	0.00	0.00	0.00	0.00	0.00	0.00	0.03	0.00	0.00
13.マイコプラズマ肺炎(小児科)	報告数	0	0	0	0	0	0	0	0	0	0	0
	定点当り報告数	0.00	0.00	0.00	0.00	0.00	0.00	0.00	0.00	0.00	0.00	0.00
14.急性出血性結膜炎	報告数	0	0	0	0	0	0	0	0	0	0	0
	定点当り報告数	0.00	0.00	0.00	0.00	0.00	0.00	0.00	0.00	0.00	0.00	0.00
15.流行性角結膜炎	報告数	3	0	0	0	0	0	0	0	0	0	0
	定点当り報告数	0.60	0.00	0.00	0.00	0.00	0.00	0.00	0.00	0.00	0.00	0.00
16.細菌性髄膜炎	報告数	0	0	0	0	0	0	0	0	0	0	0
	定点当り報告数	0.00	0.00	0.00	0.00	0.00	0.00	0.00	0.00	0.00	0.00	0.00
17.無菌性髄膜炎	報告数	0	0	0	0	0	0	0	0	0	0	0
	定点当り報告数	0.00	0.00	0.00	0.00	0.00	0.00	0.00	0.00	0.00	0.00	0.00
18.マイコプラズマ肺炎	報告数	1	0	0	1	0	0	0	0	0	0	0
	定点当り報告数	0.09	0.00	0.00	0.09	0.00	0.00	0.00	0.00	0.00	0.00	0.00
19.クラミジア肺炎	報告数	0	0	0	0	0	0	0	0	0	0	0
	定点当り報告数	0.00	0.00	0.00	0.00	0.00	0.00	0.00	0.00	0.00	0.00	0.00
20.感染性胃腸炎(ロタウイルス)	報告数	1	0	0	0	0	0	0	0	0	0	0
	定点当り報告数	0.09	0.00	0.00	0.00	0.00	0.00	0.00	0.00	0.00	0.00	0.00

報告数・定点当り報告数、性・年齢階級・疾患別(その2)

2023年45週(11月06日～11月12日)

大分県 (男女合計)	疾患1～15 (疾患16～20)	9歳 (45-49)	10～14 (50-54)	15～19 (55-59)	20～29 (60-64)	30～39 (65-69)	40～49 70歳-	50～59	60～69	70～79	80歳～
1.インフルエンザ	報告数	81	436	76	16	44	52	19	13	7	7
	定点当り報告数	1.40	7.52	1.31	0.28	0.76	0.90	0.33	0.22	0.12	0.12
2.COVID-19	報告数	2	9	9	7	6	10	6	9	7	10
	定点当り報告数	0.03	0.16	0.16	0.12	0.10	0.17	0.10	0.16	0.12	0.17
3.RSウイルス感染症	報告数	0	0	0	0	0	0	0	0	0	0
	定点当り報告数	0.00	0.00	0.00	0.00	0.00	0.00	0.00	0.00	0.00	0.00
4.咽頭結膜熱	報告数	3	1	0	0	0	0	0	0	0	0
	定点当り報告数	0.08	0.03	0.00	0.00	0.00	0.00	0.00	0.00	0.00	0.00
5.A群溶血性レンサ球菌咽頭炎	報告数	5	13	1	6	0	0	0	0	0	0
	定点当り報告数	0.14	0.36	0.03	0.17	0.00	0.00	0.00	0.00	0.00	0.00
6.感染性胃腸炎	報告数	16	38	2	7	0	0	0	0	0	0
	定点当り報告数	0.44	1.06	0.06	0.19	0.00	0.00	0.00	0.00	0.00	0.00
7.水痘	報告数	0	2	0	0	0	0	0	0	0	0
	定点当り報告数	0.00	0.06	0.00	0.00	0.00	0.00	0.00	0.00	0.00	0.00
8.手足口病	報告数	0	0	0	1	0	0	0	0	0	0
	定点当り報告数	0.00	0.00	0.00	0.03	0.00	0.00	0.00	0.00	0.00	0.00
9.伝染性紅斑	報告数	0	0	0	0	0	0	0	0	0	0
	定点当り報告数	0.00	0.00	0.00	0.00	0.00	0.00	0.00	0.00	0.00	0.00
10.突発性発疹	報告数	0	0	0	0	0	0	0	0	0	0
	定点当り報告数	0.00	0.00	0.00	0.00	0.00	0.00	0.00	0.00	0.00	0.00
11.ヘルパンギーナ	報告数	0	0	0	1	0	0	0	0	0	0
	定点当り報告数	0.00	0.00	0.00	0.03	0.00	0.00	0.00	0.00	0.00	0.00
12.流行性耳下腺炎	報告数	0	0	0	0	0	0	0	0	0	0
	定点当り報告数	0.00	0.00	0.00	0.00	0.00	0.00	0.00	0.00	0.00	0.00
13.マイコプラズマ肺炎(小児科)	報告数	0	0	0	0	0	0	0	0	0	0
	定点当り報告数	0.00	0.00	0.00	0.00	0.00	0.00	0.00	0.00	0.00	0.00
14.急性出血性結膜炎	報告数	0	0	0	0	0	0	0	0	0	0
	定点当り報告数	0.00	0.00	0.00	0.00	0.00	0.00	0.00	0.00	0.00	0.00
15.流行性角結膜炎	報告数	0	0	0	1	0	1	0	0	1	0
	定点当り報告数	0.00	0.00	0.00	0.20	0.00	0.20	0.00	0.00	0.20	0.00
16.細菌性髄膜炎	報告数	0	0	0	0	0	0	0	0	0	0
	定点当り報告数	0.00	0.00	0.00	0.00	0.00	0.00	0.00	0.00	0.00	0.00
17.無菌性髄膜炎	報告数	0	0	0	0	0	0	0	0	0	0
	定点当り報告数	0.00	0.00	0.00	0.00	0.00	0.00	0.00	0.00	0.00	0.00
18.マイコプラズマ肺炎	報告数	0	0	0	0	0	0	0	0	0	0
	定点当り報告数	0.00	0.00	0.00	0.00	0.00	0.00	0.00	0.00	0.00	0.00
19.クラミジア肺炎	報告数	0	0	0	0	0	0	0	0	0	0
	定点当り報告数	0.00	0.00	0.00	0.00	0.00	0.00	0.00	0.00	0.00	0.00
20.感染性胃腸炎(ロタウイルス)	報告数	0	0	0	1	0	0	0	0	0	0
	定点当り報告数	0.00	0.00	0.00	0.09	0.00	0.00	0.00	0.00	0.00	0.00

5週間推移表  
2023年45週(11月06日～11月12日)

大分県 (男女合計)		合計	5週前	4週前	3週前	2週前	1週前	今週
1.インフルエンザ	報告数	7,118	1,044	925	1,121	1,264	1,493	1,271
	定点当り報告数	20.45	18.00	15.95	19.33	21.79	25.74	21.91
2.COVID-19	報告数	908	281	202	133	111	83	98
	定点当り報告数	2.61	4.84	3.48	2.29	1.91	1.43	1.69
3.RSウイルス感染症	報告数	18	5	2	5	4	1	1
	定点当り報告数	0.08	0.14	0.06	0.14	0.11	0.03	0.03
4.咽頭結膜熱	報告数	546	75	74	72	96	106	123
	定点当り報告数	2.53	2.08	2.06	2.00	2.67	2.94	3.42
5.A群溶血性レンサ球菌咽頭炎	報告数	428	52	42	83	73	88	90
	定点当り報告数	1.98	1.44	1.17	2.31	2.03	2.44	2.50
6.感染性胃腸炎	報告数	1,515	276	202	234	284	274	245
	定点当り報告数	7.01	7.67	5.61	6.50	7.89	7.61	6.81
7.水痘	報告数	21	4	5	1	5	2	4
	定点当り報告数	0.10	0.11	0.14	0.03	0.14	0.06	0.11
8.手足口病	報告数	289	68	40	45	63	40	33
	定点当り報告数	1.34	1.89	1.11	1.25	1.75	1.11	0.92
9.伝染性紅斑	報告数	1	0	0	0	0	0	1
	定点当り報告数	0.00	0.00	0.00	0.00	0.00	0.00	0.03
10.突発性発疹	報告数	85	13	18	10	17	11	16
	定点当り報告数	0.39	0.36	0.50	0.28	0.47	0.31	0.44
11.ヘルパンギーナ	報告数	113	42	14	15	20	11	11
	定点当り報告数	0.53	1.17	0.39	0.42	0.56	0.31	0.31
12.流行性耳下腺炎	報告数	7	0	2	1	1	2	1
	定点当り報告数	0.03	0.00	0.06	0.03	0.03	0.06	0.03
13.マイコプラズマ肺炎(小児科)	報告数	1	0	0	0	0	1	0
	定点当り報告数	0.00	0.00	0.00	0.00	0.00	0.03	0.00
14.急性出血性結膜炎	報告数	13	2	2	4	2	0	3
	定点当り報告数	0.43	0.40	0.40	0.80	0.40	0.00	0.60
15.流行性角結膜炎	報告数	3	1	0	0	0	2	0
	定点当り報告数	0.07	0.03	0.00	0.00	0.00	0.40	0.00
16.細菌性髄膜炎	報告数	0	0	0	0	0	0	0
	定点当り報告数	0.00	0.00	0.00	0.00	0.00	0.00	0.00
17.無菌性髄膜炎	報告数	0	0	0	0	0	0	0
	定点当り報告数	0.00	0.00	0.00	0.00	0.00	0.00	0.00
18.マイコプラズマ肺炎	報告数	11	1	3	2	1	3	1
	定点当り報告数	0.17	0.09	0.27	0.18	0.09	0.27	0.09
19.クラミジア肺炎	報告数	0	0	0	0	0	0	0
	定点当り報告数	0.00	0.00	0.00	0.00	0.00	0.00	0.00
20.感染性胃腸炎(ロタウイルス)	報告数	1	0	0	0	0	0	1
	定点当り報告数	0.02	0.00	0.00	0.00	0.00	0.00	0.09