

大分県感染症発生動向調査（週報）

<2023年44週(10月30日～11月05日)>

【コメント】

- ・インフルエンザの報告数は、増加傾向です。
特に南部、大分市管内で多く報告されていますので、感染対策を心掛けてください。
- ・COVID-19（新型コロナウイルス感染症）の報告数は減少傾向です。
- ・咽頭結膜熱が、大分市、東部管内で多く報告されています。
- ・様々な感染症の患者が報告されています。引き続き、室内の換気、石鹸での手洗いの励行、咳エチケット、場面に応じたマスク着用など、感染予防対策を心掛けてください。

【全数報告】

二類感染症： 結核 3件
 東部 1件（無症状病原体保有者1）
 大分市 2件（患者2）

三類感染症： 腸管出血性大腸菌感染症 1件
 大分市 1件

麻 し ん： 報告なし

風 し ん： 報告なし

百 日 咳： 報告なし

【定点報告：報告の多い感染症順】（ ）内は定点当りの報告数

- 1 インフルエンザ
南部(40.00)、大分市(36.53)、東部(26.00)
- 2 感染性胃腸炎
大分市(11.64)、東部(11.43)、北部(7.17)
- 3 咽頭結膜熱
大分市(5.82)、東部(4.29)、北部(1.50)
- 4 A群溶血性レンサ球菌咽頭炎
南部(9.00)、大分市(3.73)、北部(1.67)
- 5 COVID-19（新型コロナウイルス感染症）
豊肥(2.60)、大分市(2.53)、東部(1.08)

*あなたの街の感染症情報（大分県）

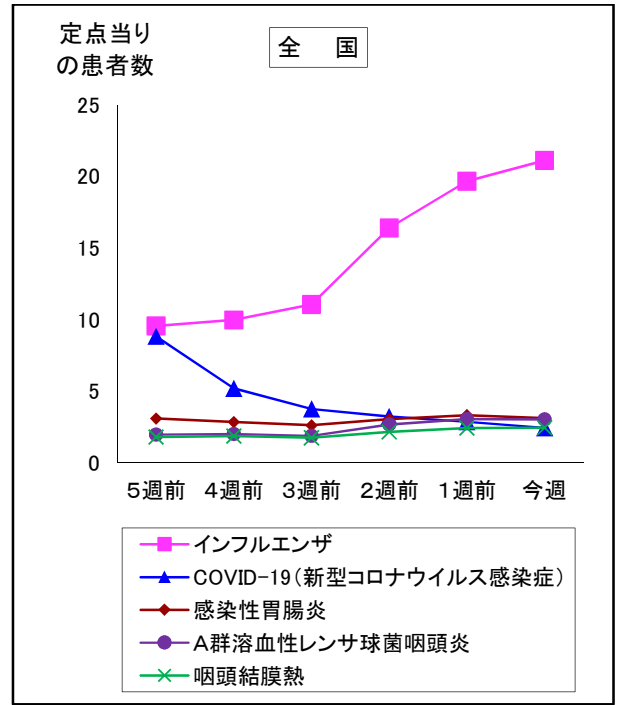
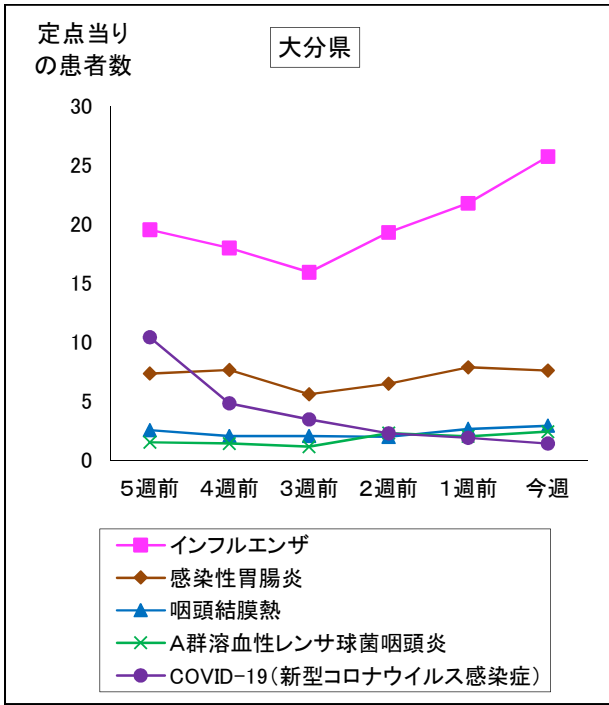
<<https://www.pref.oita.jp/soshiki/12380/kansen.html>>

*国立感染症研究所感染症情報センターホームページ

<<https://www.niid.go.jp/niid/ja/from-idsc.html>>

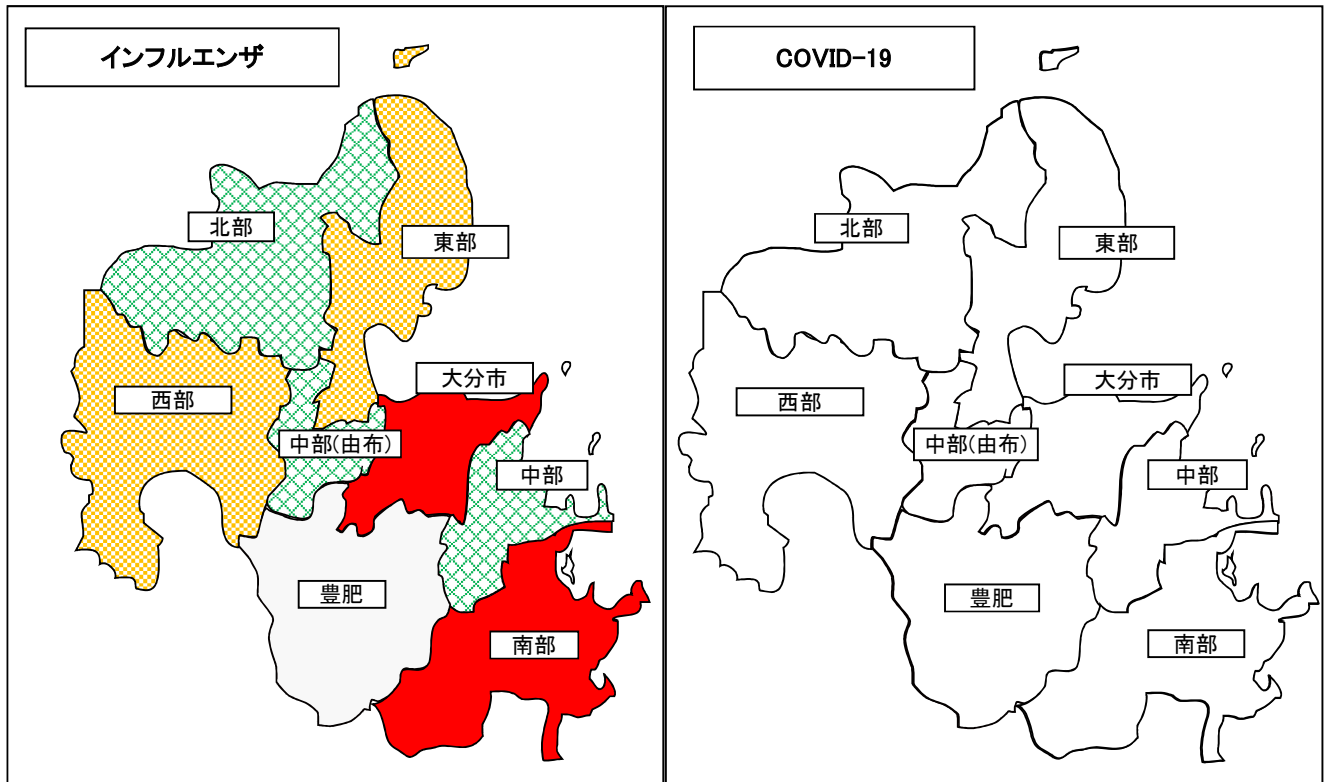
*海外渡航者のための感染症情報（厚生労働省 検疫所）

<<http://www.forth.go.jp/>>



2023年44週(10月30日～11月05日)

大分県				全国			
順位	疾患名	患者数	前週比較	順位	疾患名	患者数	前週比較
1位	インフルエンザ	1493	+229	1位	インフルエンザ	104,359	+7,067
2位	感染性胃腸炎	274	-10	2位	COVID-19(新型コロナウイルス感染症)	12,065	-2,060
3位	咽頭結膜熱	106	+10	3位	感染性胃腸炎	9,823	-665
4位	A群溶血性レンサ球菌咽頭炎	88	+15	4位	A群溶血性レンサ球菌咽頭炎	9,568	-43
5位	COVID-19(新型コロナウイルス感染症)	83	-28	5位	咽頭結膜熱	7,718	+83



報告数・定点当り報告数、疾病・保健所・性別(総数)

2023年44週(10月30日～11月05日)

大分県	インフルエンザ		COVID-19		RSウイルス感染症		咽頭結膜熱		A群溶血性レンサ球菌咽頭炎		感染性胃腸炎		水痘		手足口病	
	報告数	定点当り	報告数	定点当り	報告数	定点当り	報告数	定点当り	報告数	定点当り	報告数	定点当り	報告数	定点当り	報告数	定点当り
総数	1493	25.74	83	1.43	1	0.03	106	2.94	88	2.44	274	7.61	2	0.06	40	1.11
東部	312	26.00	13	1.08	0	0.00	30	4.29	3	0.43	80	11.43	0	0.00	7	1.00
中部	55	13.75	2	0.50	0	0.00	0	0.00	1	0.33	17	5.67	0	0.00	7	2.33
南部	200	40.00	2	0.40	0	0.00	0	0.00	27	9.00	6	2.00	0	0.00	3	1.00
豊肥	23	4.60	13	2.60	0	0.00	0	0.00	4	1.33	0	0.00	1	0.33	1	0.33
西部	118	23.60	3	0.60	0	0.00	3	1.00	2	0.67	0	0.00	0	0.00	2	0.67
北部	164	16.40	7	0.70	1	0.17	9	1.50	10	1.67	43	7.17	0	0.00	6	1.00
大分市	621	36.53	43	2.53	0	0.00	64	5.82	41	3.73	128	11.64	1	0.09	14	1.27

大分県	伝染性紅斑		突発性発疹		ヘルパンギーナ		流行性耳下腺炎		急性出血性結膜炎		流行性角結膜炎	
	報告数	定点当り	報告数	定点当り	報告数	定点当り	報告数	定点当り	報告数	定点当り	報告数	定点当り
総数	0	0.00	11	0.31	11	0.31	2	0.06	0	0.00	2	0.40
東部	0	0.00	1	0.14	2	0.29	2	0.29	0	0.00	0	0.00
中部	0	0.00	1	0.33	0	0.00	0	0.00	0	0.00	0	0.00
南部	0	0.00	2	0.67	1	0.33	0	0.00	0	0.00	0	0.00
豊肥	0	0.00	0	0.00	1	0.33	0	0.00	0	0.00	0	0.00
西部	0	0.00	1	0.33	0	0.00	0	0.00	0	0.00	0	0.00
北部	0	0.00	0	0.00	1	0.17	0	0.00	0	0.00	0	0.00
大分市	0	0.00	6	0.55	6	0.55	0	0.00	0	0.00	2	0.67

(全数報告) 43週	麻しん 報告数	風しん 報告数	百日咳 報告数
総数	0	0	0
東部	0	0	0
中部	0	0	0
南部	0	0	0
豊肥	0	0	0
西部	0	0	0
北部	0	0	0
大分市	0	0	0

大分県	細菌性髄膜炎		無菌性髄膜炎		マイコプラズマ肺炎		クラミジア肺炎		感染性胃腸炎(ロタウイルス)		マイコプラズマ肺炎(小児科)県独自	
	報告数	定点当り	報告数	定点当り	報告数	定点当り	報告数	定点当り	報告数	定点当り	報告数	定点当り
総数	0	0.00	0	0.00	3	0.27	0	0.00	0	0.00	1	0.03
東部	0	0.00	0	0.00	0	0.00	0	0.00	0	0.00	0	0.00
中部	0	0.00	0	0.00	0	0.00	0	0.00	0	0.00	0	0.00
南部	0	0.00	0	0.00	0	0.00	0	0.00	0	0.00	1	0.33
豊肥	0	0.00	0	0.00	0	0.00	0	0.00	0	0.00	0	0.00
西部	0	0.00	0	0.00	2	2.00	0	0.00	0	0.00	0	0.00
北部	0	0.00	0	0.00	1	0.50	0	0.00	0	0.00	0	0.00
大分市	0	0.00	0	0.00	0	0.00	0	0.00	0	0.00	0	0.00

(全数報告) 44週	麻しん 報告数	風しん 報告数	百日咳 報告数
総数	0	0	0
東部	0	0	0
中部	0	0	0
南部	0	0	0
豊肥	0	0	0
西部	0	0	0
北部	0	0	0
大分市	0	0	0

報告数・定点当り報告数、疾病・保健所・性別(男)

2023年44週(10月30日～11月05日)

大分県	インフルエンザ		COVID-19		RSウイルス感染症		咽頭結膜熱		A群溶血性レンサ球菌咽頭炎		感染性胃腸炎		水痘		手足口病	
	報告数	定点当り	報告数	定点当り	報告数	定点当り	報告数	定点当り	報告数	定点当り	報告数	定点当り	報告数	定点当り	報告数	定点当り
総数	793	13.67	36	0.62	1	0.03	54	1.50	46	1.28	152	4.22	2	0.06	21	0.58
東部	169	14.08	5	0.42	0	0.00	17	2.43	3	0.43	46	6.57	0	0.00	3	0.43
中部	27	6.75	2	0.50	0	0.00	0	0.00	1	0.33	12	4.00	0	0.00	4	1.33
南部	117	23.40	0	0.00	0	0.00	0	0.00	11	3.67	2	0.67	0	0.00	2	0.67
豊肥	7	1.40	8	1.60	0	0.00	0	0.00	3	1.00	0	0.00	1	0.33	0	0.00
西部	67	13.40	2	0.40	0	0.00	2	0.67	0	0.00	0	0.00	0	0.00	2	0.67
北部	87	8.70	3	0.30	1	0.17	5	0.83	5	0.83	24	4.00	0	0.00	3	0.50
大分市	319	18.76	16	0.94	0	0.00	30	2.73	23	2.09	68	6.18	1	0.09	7	0.64

大分県	伝染性紅斑		突発性発疹		ヘルパンギーナ		流行性耳下腺炎		急性出血性結膜炎		流行性角結膜炎	
	報告数	定点当り	報告数	定点当り	報告数	定点当り	報告数	定点当り	報告数	定点当り	報告数	定点当り
総数	0	0.00	3	0.08	8	0.22	2	0.06	0	0.00	1	0.20
東部	0	0.00	1	0.14	2	0.29	2	0.29	0	0.00	0	0.00
中部	0	0.00	0	0.00	0	0.00	0	0.00	0	0.00	0	0.00
南部	0	0.00	0	0.00	1	0.33	0	0.00	0	0.00	0	0.00
豊肥	0	0.00	0	0.00	0	0.00	0	0.00	0	0.00	0	0.00
西部	0	0.00	0	0.00	0	0.00	0	0.00	0	0.00	0	0.00
北部	0	0.00	0	0.00	1	0.17	0	0.00	0	0.00	0	0.00
大分市	0	0.00	2	0.18	4	0.36	0	0.00	0	0.00	1	0.33

(全数報告) 43週	麻疹 報告数	風しん 報告数	百日咳 報告数
総数	0	0	0
東部	0	0	0
中部	0	0	0
南部	0	0	0
豊肥	0	0	0
西部	0	0	0
北部	0	0	0
大分市	0	0	0

大分県	細菌性髄膜炎		無菌性髄膜炎		マイコプラズマ肺炎		クラミジア肺炎		感染性胃腸炎(ロタウイルス)		マイコプラズマ肺炎(小児科)県独自	
	報告数	定点当り	報告数	定点当り	報告数	定点当り	報告数	定点当り	報告数	定点当り	報告数	定点当り
総数	0	0.00	0	0.00	2	0.18	0	0.00	0	0.00	1	0.03
東部	0	0.00	0	0.00	0	0.00	0	0.00	0	0.00	0	0.00
中部	0	0.00	0	0.00	0	0.00	0	0.00	0	0.00	0	0.00
南部	0	0.00	0	0.00	0	0.00	0	0.00	0	0.00	1	0.33
豊肥	0	0.00	0	0.00	0	0.00	0	0.00	0	0.00	0	0.00
西部	0	0.00	0	0.00	1	1.00	0	0.00	0	0.00	0	0.00
北部	0	0.00	0	0.00	1	0.50	0	0.00	0	0.00	0	0.00
大分市	0	0.00	0	0.00	0	0.00	0	0.00	0	0.00	0	0.00

(全数報告) 44週	麻疹 報告数	風しん 報告数	百日咳 報告数
総数	0	0	0
東部	0	0	0
中部	0	0	0
南部	0	0	0
豊肥	0	0	0
西部	0	0	0
北部	0	0	0
大分市	0	0	0

報告数・定点当り報告数、疾病・保健所・性別(女)

2023年44週(10月30日～11月05日)

大分県	インフルエンザ		COVID-19		RSウイルス感染症		咽頭結膜熱		A群溶血性レンサ球菌咽頭炎		感染性胃腸炎		水痘		手足口病	
	報告数	定点当り	報告数	定点当り	報告数	定点当り	報告数	定点当り	報告数	定点当り	報告数	定点当り	報告数	定点当り	報告数	定点当り
総数	700	12.07	47	0.81	0	0.00	52	1.44	42	1.17	122	3.39	0	0.00	19	0.53
東部	143	11.92	8	0.67	0	0.00	13	1.86	0	0.00	34	4.86	0	0.00	4	0.57
中部	28	7.00	0	0.00	0	0.00	0	0.00	0	0.00	5	1.67	0	0.00	3	1.00
南部	83	16.60	2	0.40	0	0.00	0	0.00	16	5.33	4	1.33	0	0.00	1	0.33
豊肥	16	3.20	5	1.00	0	0.00	0	0.00	1	0.33	0	0.00	0	0.00	1	0.33
西部	51	10.20	1	0.20	0	0.00	1	0.33	2	0.67	0	0.00	0	0.00	0	0.00
北部	77	7.70	4	0.40	0	0.00	4	0.67	5	0.83	19	3.17	0	0.00	3	0.50
大分市	302	17.76	27	1.59	0	0.00	34	3.09	18	1.64	60	5.45	0	0.00	7	0.64

大分県	伝染性紅斑		突発性発疹		ヘルパンギーナ		流行性耳下腺炎		急性出血性結膜炎		流行性角結膜炎	
	報告数	定点当り	報告数	定点当り	報告数	定点当り	報告数	定点当り	報告数	定点当り	報告数	定点当り
総数	0	0.00	8	0.22	3	0.08	0	0.00	0	0.00	1	0.20
東部	0	0.00	0	0.00	0	0.00	0	0.00	0	0.00	0	0.00
中部	0	0.00	1	0.33	0	0.00	0	0.00	0	0.00	0	0.00
南部	0	0.00	2	0.67	0	0.00	0	0.00	0	0.00	0	0.00
豊肥	0	0.00	0	0.00	1	0.33	0	0.00	0	0.00	0	0.00
西部	0	0.00	1	0.33	0	0.00	0	0.00	0	0.00	0	0.00
北部	0	0.00	0	0.00	0	0.00	0	0.00	0	0.00	0	0.00
大分市	0	0.00	4	0.36	2	0.18	0	0.00	0	0.00	1	0.33

(全数報告) 43週	麻しん 報告数	風しん 報告数	百日咳 報告数
総数	0	0	0
東部	0	0	0
中部	0	0	0
南部	0	0	0
豊肥	0	0	0
西部	0	0	0
北部	0	0	0
大分市	0	0	0

大分県	細菌性髄膜炎		無菌性髄膜炎		マイコプラズマ肺炎		クラミジア肺炎		感染性胃腸炎(ロタウイルス)		マイコプラズマ肺炎(小児科)県独自	
	報告数	定点当り	報告数	定点当り	報告数	定点当り	報告数	定点当り	報告数	定点当り	報告数	定点当り
総数	0	0.00	0	0.00	1	0.09	0	0.00	0	0.00	0	0.00
東部	0	0.00	0	0.00	0	0.00	0	0.00	0	0.00	0	0.00
中部	0	0.00	0	0.00	0	0.00	0	0.00	0	0.00	0	0.00
南部	0	0.00	0	0.00	0	0.00	0	0.00	0	0.00	0	0.00
豊肥	0	0.00	0	0.00	0	0.00	0	0.00	0	0.00	0	0.00
西部	0	0.00	0	0.00	1	1.00	0	0.00	0	0.00	0	0.00
北部	0	0.00	0	0.00	0	0.00	0	0.00	0	0.00	0	0.00
大分市	0	0.00	0	0.00	0	0.00	0	0.00	0	0.00	0	0.00

(全数報告) 44週	麻しん 報告数	風しん 報告数	百日咳 報告数
総数	0	0	0
東部	0	0	0
中部	0	0	0
南部	0	0	0
豊肥	0	0	0
西部	0	0	0
北部	0	0	0
大分市	0	0	0

報告数・定点当り報告数、性・年齢階級・疾患別(その1)

2023年44週(10月30日～11月05日)

大分県 (男女合計)	疾患1～15 (疾患16～20)	総数	～5ヶ月 (0歳)	～11ヶ月 (1-4)	1歳 (5-9)	2歳 (10-14)	3歳 (15-19)	4歳 (20-24)	5歳 (25-29)	6歳 (30-34)	7歳 (35-39)	8歳 (40-44)
1.インフルエンザ	報告数	1493	3	5	24	40	58	69	74	88	129	130
	定点当り報告数	25.74	0.05	0.09	0.41	0.69	1.00	1.19	1.28	1.52	2.22	2.24
2.COVID-19	報告数	83	1	0	3	3	2	1	0	2	0	0
	定点当り報告数	1.43	0.02	0.00	0.05	0.05	0.03	0.02	0.00	0.03	0.00	0.00
3.RSウイルス感染症	報告数	1	0	1	0	0	0	0	0	0	0	0
	定点当り報告数	0.03	0.00	0.03	0.00	0.00	0.00	0.00	0.00	0.00	0.00	0.00
4.咽頭結膜熱	報告数	106	1	3	28	18	17	15	11	7	1	1
	定点当り報告数	2.94	0.03	0.08	0.78	0.50	0.47	0.42	0.31	0.19	0.03	0.03
5.A群溶血性レンサ球菌咽頭炎	報告数	88	0	0	0	4	9	10	10	13	11	7
	定点当り報告数	2.44	0.00	0.00	0.00	0.11	0.25	0.28	0.28	0.36	0.31	0.19
6.感染性胃腸炎	報告数	274	5	13	43	27	26	24	19	26	12	13
	定点当り報告数	7.61	0.14	0.36	1.19	0.75	0.72	0.67	0.53	0.72	0.33	0.36
7.水痘	報告数	2	0	0	0	1	0	0	0	0	0	0
	定点当り報告数	0.06	0.00	0.00	0.00	0.03	0.00	0.00	0.00	0.00	0.00	0.00
8.手足口病	報告数	40	1	3	19	7	5	0	1	2	0	1
	定点当り報告数	1.11	0.03	0.08	0.53	0.19	0.14	0.00	0.03	0.06	0.00	0.03
9.伝染性紅斑	報告数	0	0	0	0	0	0	0	0	0	0	0
	定点当り報告数	0.00	0.00	0.00	0.00	0.00	0.00	0.00	0.00	0.00	0.00	0.00
10.突発性発疹	報告数	11	0	4	7	0	0	0	0	0	0	0
	定点当り報告数	0.31	0.00	0.11	0.19	0.00	0.00	0.00	0.00	0.00	0.00	0.00
11.ヘルパンギーナ	報告数	11	0	2	3	0	3	1	1	0	0	1
	定点当り報告数	0.31	0.00	0.06	0.08	0.00	0.08	0.03	0.03	0.00	0.00	0.03
12.流行性耳下腺炎	報告数	2	0	0	0	0	0	0	1	0	0	1
	定点当り報告数	0.06	0.00	0.00	0.00	0.00	0.00	0.00	0.03	0.00	0.00	0.03
13.マイコプラズマ肺炎(小児科)	報告数	1	0	0	0	0	0	0	0	0	0	0
	定点当り報告数	0.03	0.00	0.00	0.00	0.00	0.00	0.00	0.00	0.00	0.00	0.00
14.急性出血性結膜炎	報告数	0	0	0	0	0	0	0	0	0	0	0
	定点当り報告数	0.00	0.00	0.00	0.00	0.00	0.00	0.00	0.00	0.00	0.00	0.00
15.流行性角結膜炎	報告数	2	0	0	0	0	1	0	0	0	0	0
	定点当り報告数	0.40	0.00	0.00	0.00	0.00	0.20	0.00	0.00	0.00	0.00	0.00
16.細菌性髄膜炎	報告数	0	0	0	0	0	0	0	0	0	0	0
	定点当り報告数	0.00	0.00	0.00	0.00	0.00	0.00	0.00	0.00	0.00	0.00	0.00
17.無菌性髄膜炎	報告数	0	0	0	0	0	0	0	0	0	0	0
	定点当り報告数	0.00	0.00	0.00	0.00	0.00	0.00	0.00	0.00	0.00	0.00	0.00
18.マイコプラズマ肺炎	報告数	3	0	0	3	0	0	0	0	0	0	0
	定点当り報告数	0.27	0.00	0.00	0.27	0.00	0.00	0.00	0.00	0.00	0.00	0.00
19.クラミジア肺炎	報告数	0	0	0	0	0	0	0	0	0	0	0
	定点当り報告数	0.00	0.00	0.00	0.00	0.00	0.00	0.00	0.00	0.00	0.00	0.00
20.感染性胃腸炎(ロタウイルス)	報告数	0	0	0	0	0	0	0	0	0	0	0
	定点当り報告数	0.00	0.00	0.00	0.00	0.00	0.00	0.00	0.00	0.00	0.00	0.00

報告数・定点当り報告数、性・年齢階級・疾患別(その2)

2023年44週(10月30日～11月05日)

大分県 (男女合計)	疾患1～15 (疾患16～20)	9歳 (45-49)	10～14 (50-54)	15～19 (55-59)	20～29 (60-64)	30～39 (65-69)	40～49 70歳-	50～59	60～69	70～79	80歳～
1.インフルエンザ	報告数	106	475	110	23	63	59	13	16	4	4
	定点当り報告数	1.83	8.19	1.90	0.40	1.09	1.02	0.22	0.28	0.07	0.07
2.COVID-19	報告数	2	11	9	4	6	4	7	11	4	13
	定点当り報告数	0.03	0.19	0.16	0.07	0.10	0.07	0.12	0.19	0.07	0.22
3.RSウイルス感染症	報告数	0	0	0	0	0	0	0	0	0	0
	定点当り報告数	0.00	0.00	0.00	0.00	0.00	0.00	0.00	0.00	0.00	0.00
4.咽頭結膜熱	報告数	2	0	0	2	0	0	0	0	0	0
	定点当り報告数	0.06	0.00	0.00	0.06	0.00	0.00	0.00	0.00	0.00	0.00
5.A群溶血性レンサ球菌咽頭炎	報告数	5	11	1	7	0	0	0	0	0	0
	定点当り報告数	0.14	0.31	0.03	0.19	0.00	0.00	0.00	0.00	0.00	0.00
6.感染性胃腸炎	報告数	10	45	6	5	0	0	0	0	0	0
	定点当り報告数	0.28	1.25	0.17	0.14	0.00	0.00	0.00	0.00	0.00	0.00
7.水痘	報告数	0	1	0	0	0	0	0	0	0	0
	定点当り報告数	0.00	0.03	0.00	0.00	0.00	0.00	0.00	0.00	0.00	0.00
8.手足口病	報告数	1	0	0	0	0	0	0	0	0	0
	定点当り報告数	0.03	0.00	0.00	0.00	0.00	0.00	0.00	0.00	0.00	0.00
9.伝染性紅斑	報告数	0	0	0	0	0	0	0	0	0	0
	定点当り報告数	0.00	0.00	0.00	0.00	0.00	0.00	0.00	0.00	0.00	0.00
10.突発性発疹	報告数	0	0	0	0	0	0	0	0	0	0
	定点当り報告数	0.00	0.00	0.00	0.00	0.00	0.00	0.00	0.00	0.00	0.00
11.ヘルパンギーナ	報告数	0	0	0	0	0	0	0	0	0	0
	定点当り報告数	0.00	0.00	0.00	0.00	0.00	0.00	0.00	0.00	0.00	0.00
12.流行性耳下腺炎	報告数	0	0	0	0	0	0	0	0	0	0
	定点当り報告数	0.00	0.00	0.00	0.00	0.00	0.00	0.00	0.00	0.00	0.00
13.マイコプラズマ肺炎(小児科)	報告数	0	1	0	0	0	0	0	0	0	0
	定点当り報告数	0.00	0.03	0.00	0.00	0.00	0.00	0.00	0.00	0.00	0.00
14.急性出血性結膜炎	報告数	0	0	0	0	0	0	0	0	0	0
	定点当り報告数	0.00	0.00	0.00	0.00	0.00	0.00	0.00	0.00	0.00	0.00
15.流行性角結膜炎	報告数	0	0	0	0	1	0	0	0	0	0
	定点当り報告数	0.00	0.00	0.00	0.00	0.20	0.00	0.00	0.00	0.00	0.00
16.細菌性髄膜炎	報告数	0	0	0	0	0	0	0	0	0	0
	定点当り報告数	0.00	0.00	0.00	0.00	0.00	0.00	0.00	0.00	0.00	0.00
17.無菌性髄膜炎	報告数	0	0	0	0	0	0	0	0	0	0
	定点当り報告数	0.00	0.00	0.00	0.00	0.00	0.00	0.00	0.00	0.00	0.00
18.マイコプラズマ肺炎	報告数	0	0	0	0	0	0	0	0	0	0
	定点当り報告数	0.00	0.00	0.00	0.00	0.00	0.00	0.00	0.00	0.00	0.00
19.クラミジア肺炎	報告数	0	0	0	0	0	0	0	0	0	0
	定点当り報告数	0.00	0.00	0.00	0.00	0.00	0.00	0.00	0.00	0.00	0.00
20.感染性胃腸炎(ロタウイルス)	報告数	0	0	0	0	0	0	0	0	0	0
	定点当り報告数	0.00	0.00	0.00	0.00	0.00	0.00	0.00	0.00	0.00	0.00

5週間推移表
2023年44週(10月30日～11月05日)

大分県 (男女合計)		合計	5週前	4週前	3週前	2週前	1週前	今週
1.インフルエンザ	報告数	6,981	1,134	1,044	925	1,121	1,264	1,493
	定点当り報告数	20.06	19.55	18.00	15.95	19.33	21.79	25.74
2.COVID-19	報告数	1,415	605	281	202	133	111	83
	定点当り報告数	4.06	10.43	4.84	3.48	2.29	1.91	1.43
3.RSウイルス感染症	報告数	22	5	5	2	5	4	1
	定点当り報告数	0.10	0.14	0.14	0.06	0.14	0.11	0.03
4.咽頭結膜熱	報告数	515	92	75	74	72	96	106
	定点当り報告数	2.39	2.56	2.08	2.06	2.00	2.67	2.94
5.A群溶血性レンサ球菌咽頭炎	報告数	393	55	52	42	83	73	88
	定点当り報告数	1.82	1.53	1.44	1.17	2.31	2.03	2.44
6.感染性胃腸炎	報告数	1,535	265	276	202	234	284	274
	定点当り報告数	7.11	7.36	7.67	5.61	6.50	7.89	7.61
7.水痘	報告数	25	8	4	5	1	5	2
	定点当り報告数	0.12	0.22	0.11	0.14	0.03	0.14	0.06
8.手足口病	報告数	319	63	68	40	45	63	40
	定点当り報告数	1.48	1.75	1.89	1.11	1.25	1.75	1.11
9.伝染性紅斑	報告数	0	0	0	0	0	0	0
	定点当り報告数	0.00	0.00	0.00	0.00	0.00	0.00	0.00
10.突発性発疹	報告数	92	23	13	18	10	17	11
	定点当り報告数	0.43	0.64	0.36	0.50	0.28	0.47	0.31
11.ヘルパンギーナ	報告数	140	38	42	14	15	20	11
	定点当り報告数	0.65	1.06	1.17	0.39	0.42	0.56	0.31
12.流行性耳下腺炎	報告数	9	3	0	2	1	1	2
	定点当り報告数	0.04	0.08	0.00	0.06	0.03	0.03	0.06
13.マイコプラズマ肺炎(小児科)	報告数	0	0	0	0	0	0	0
	定点当り報告数	0.00	0.00	0.00	0.00	0.00	0.00	0.00
14.急性出血性結膜炎	報告数	14	4	2	2	4	0	2
	定点当り報告数	0.47	0.80	0.40	0.40	0.80	0.00	0.40
15.流行性角結膜炎	報告数	4	0	1	0	0	2	1
	定点当り報告数	0.08	0.00	0.03	0.00	0.00	0.40	0.03
16.細菌性髄膜炎	報告数	0	0	0	0	0	0	0
	定点当り報告数	0.00	0.00	0.00	0.00	0.00	0.00	0.00
17.無菌性髄膜炎	報告数	0	0	0	0	0	0	0
	定点当り報告数	0.00	0.00	0.00	0.00	0.00	0.00	0.00
18.マイコプラズマ肺炎	報告数	10	0	1	3	2	1	3
	定点当り報告数	0.15	0.00	0.09	0.27	0.18	0.09	0.27
19.クラミジア肺炎	報告数	0	0	0	0	0	0	0
	定点当り報告数	0.00	0.00	0.00	0.00	0.00	0.00	0.00
20.感染性胃腸炎(ロタウイルス)	報告数	0	0	0	0	0	0	0
	定点当り報告数	0.00	0.00	0.00	0.00	0.00	0.00	0.00