

# 北部保健所報

令和5年版

大分県北部保健所



# 目次

<b>I 章 北部保健所の概要</b>	
1 沿革	1
2 組織の概要	
(1) 組織及び職員数	2
(2) 職種別職員配置状況	3
3 定例業務	4
4 業務概要	5
<b>II 章 管内の概況</b>	
1 概況	9
2 管内の人口等	
(1) 人口、世帯数及び面積	10
(2) 人口の推移	10
(3) 年齢3区分別人口	11
3 人口動態	
(1) 人口動態総覧（実数・率）	12
(2) 主要死因別死亡数・死亡率（人口10万対）	14
(3) 標準化死亡比	15
<b>III 章 保健衛生部門</b>	
1 地域保健強化対策の概要	
(1) 所内外の総合的な企画調整	17
(2) 健康危機管理の推進	18
(3) 保健・医療・福祉の連携推進	20
2 地域医療	
(1) 医療施設の状況	21
(2) 管内の救急医療体制等	22
(3) 医療関係従事者の状況	23
(4) 医療施設への立入検査	23
(5) 二次医療圏医療安全支援センター	23
3 母子保健	
(1) 妊娠届出状況	25
(2) 低出生体重児出生数	25
(3) 乳幼児健康診査及び保健指導	25
(4) 乳幼児精密検診・巡回相談・療育指導	27
(5) 5歳児発達相談会及び健康診査	28
(6) 未熟児養育医療給付状況	29
(7) 自立支援医療（育成医療）給付状況	29
(8) 小児慢性特定疾病医療受給者証所持者数	29
(9) 不妊治療費等助成金給付状況	30
(10) 長期療養児等療育相談事業	30
(11) 虐待予防支援	32
(12) 地域母子保健強化事業	32
4 生活習慣病対策	
(1) 高齢者の医療の確保に関する法律の規定による特定健康診査	34
(2) 健康増進法の規定による健康診査	35
(3) 肝炎ウイルス検診	35
(4) がん検診	36
5 健康増進	
(1) 「生涯健康県おおいた21」の推進	46
(2) 歯科保健事業	49
(3) 住民組織の育成	50
6 栄養・食生活改善	
(1) 食育推進・普及啓発	52
(2) 給食施設指導	53
(3) 食品の表示等に対する指導	57
(4) 「生涯健康県おおいた21推進協力店」普及推進事業	57
(5) 人材・組織育成	57
(6) 国民健康・栄養調査	58

7	精神保健福祉対策		
	(1) 精神障がい者の状況	.....	59
	(2) 心の健康づくり	.....	60
	(3) 精神科救急受診支援	.....	61
	(4) 自殺・うつ対策	.....	61
	(5) 地域生活支援	.....	62
8	難病対策		
	(1) 医療等の支援	.....	63
	(2) 難病患者地域支援ネットワーク事業	.....	75
	(3) 北部保健所在宅人工呼吸器使用者防災整備事業	.....	76
	(4) 消防署との連携	.....	76
9	結核対策		
	(1) 結核新規登録者数（活動性分類別・年齢階級別）	.....	77
	(2) 結核新規登録者数（活動性分類・市別）	.....	78
	(3) 結核活動性分類別登録者数（受療状況別・市別）	.....	78
	(4) 結核有病率・罹患率（市別）	.....	78
	(5) 相談・訪問指導の実施状況	.....	79
	(6) 精密検査（従来の管理検診）実施状況	.....	79
	(7) 接触者健診（患者家族）実施状況	.....	79
	(8) 接触者健診（その他）実施状況	.....	79
	(9) 結核予防（健康診断・予防接種の実施状況）	.....	80
	(10) 結核対策事業	.....	81
10	感染症対策		
	(1) 感染症発生状況	.....	83
	(2) 感染症相談件数	.....	83
	(3) 麻しん対策	.....	83
	(4) 感染症対策事業	.....	84
	(5) エイズ予防対策	.....	85
	(6) 特定感染症検査	.....	85
	(7) 肝炎対策事業	.....	86
11	介護保険		
	(1) 介護保険関連データ	.....	87
	(2) 認定調査員等研修事業	.....	89
	(3) 介護予防推進事業	.....	90
12	看護職等対策		
	(1) 地域保健従事者研修	.....	93
	(2) 看護学生の実習指導	.....	95
	(3) 看護の日及び看護週間事業	.....	95
	(4) 看護の地域ネットワーク推進事業	.....	96
13	家庭訪問実施状況	.....	100
14	原爆被爆者対策		
	(1) 被爆者健康手帳の交付及び各種手当等の支給状況	.....	101
	(2) 健康診断の実施状況	.....	102
	(3) 健康相談の実施状況	.....	102
15	献血		
	(1) 献血状況	.....	103
16	温泉		
	(1) 温泉地別源泉数等調	.....	104
	(2) 温泉利用許可施設数調	.....	105
	(3) 掘削等申請・許可の状況	.....	105
	(4) 温泉の公共利用	.....	105
17	薬事		
	(1) 薬事関係施設及び立入検査実施状況	.....	107
	(2) 毒劇物関係施設及び立入検査実施状況	.....	109
	(3) 薬物乱用防止教室の開催	.....	110
	(4) 医薬品等の適正使用の推進	.....	110
18	食品衛生		
	(1) 営業者対策	.....	112
	(2) 消費者対策	.....	112
	(3) 施設の監視指導	.....	113
	(4) 食品・乳等試験検査	.....	116
	(5) 食品関係の違反・苦情	.....	122
	(6) 食中毒の発生状況	.....	122

(7) 食品衛生講習会	.....	122
(8) 食鳥検査	.....	122
19 環境衛生		
(1) 廃棄物	.....	123
(2) 自動車リサイクル法に関する登録・許可、フロン排出抑制法に関する登録	.....	124
(3) 浄化槽	.....	124
(4) 水質汚濁防止法及び瀬戸内環境保全特別措置法に基づく特定事業場	.....	125
(5) 土壌	.....	126
(6) 豊かな水環境創出事業	.....	126
20 生活衛生		
(1) 生活衛生関係営業施設	.....	127
(2) 大規模建築物	.....	128
(3) 水道普及状況	.....	128
21 狂犬病予防・動物愛護		
(1) 犬の登録・狂犬病予防注射頭数、捕獲・返還頭数等	.....	129
(2) 犬猫の譲渡	.....	129
(3) 犬・猫による苦情相談	.....	130
(4) 犬・猫の引取り	.....	130
(5) 第一種動物取扱業の登録状況	.....	130
(6) 特定動物の飼養保管許可施設と飼養数	.....	131
(7) 動物愛護の推進	.....	131
22 試験検査		
(1) 臨床検査	.....	133
(2) 食品検査	.....	133
<b>IV章 福祉部門</b>		
1 福祉業務		
(1) 地域福祉	.....	134
(2) 障がい者（児）福祉	.....	134
<b>V章 調査研究・学会発表実績</b>		
1 その他の調査研究事業	.....	136

**【本誌掲載のデータについて】**

- ◇ 原則として、令和4年度の活動状況と令和5年6月1日現在で把握できた直近の数値を掲載しています。
- ◇ 本誌発行後に公表された最新の数値をお求めの方は、北部保健所（代表：0979-22-2210）にお問い合わせください。
- ◇ 各府省が公表した統計調査の結果は、北部保健所ホームページから検索できます。  
(<http://www.pref.oita.jp/site/12089-hokubuhc-sub/>)

# I 章 北部保健所の概要

## 1 沿革

昭和12年4月 旧保健所法制定

### 中津保健所

昭和13年8月 中津市大字上宮永2丁目に保健所発足  
27年4月 庁舎増築  
53年6月 中津市中央町1丁目10-42に庁舎新築・移転

### 高田保健所

昭和19年10月 高田町大字玉津下町の民家を借りて業務を開始  
20年5月 高田町大字御玉に民家を借用移転  
26年6月 高田町大字玉津873番地に庁舎新築・移転  
29年5月 市制度施行により高田町が豊後高田市となる。  
57年12月 豊後高田市大字是永39番地に庁舎新築・移転

### 宇佐保健所（四日市保健所）

昭和19年10月 宇佐郡四日市町大字四日市1270に仮事務所を置き業務を開始  
21年1月 宇佐郡四日市町大字石田73番地に移転  
26年8月 宇佐郡四日市町大字四日市1534の1に庁舎新築・移転  
42年4月 宇佐市発足により四日市保健所を宇佐保健所と改称  
49年12月 宇佐市大字法鏡寺235の1に庁舎新築・移転

### 宇佐高田保健所

平成9年4月 宇佐高田保健所発足。2部6課制となる。

### 宇佐高田県民保健福祉センター

平成17年4月 宇佐高田県民保健福祉センター発足。2部7課制となる。

### 宇佐豊後高田県民保健福祉センター

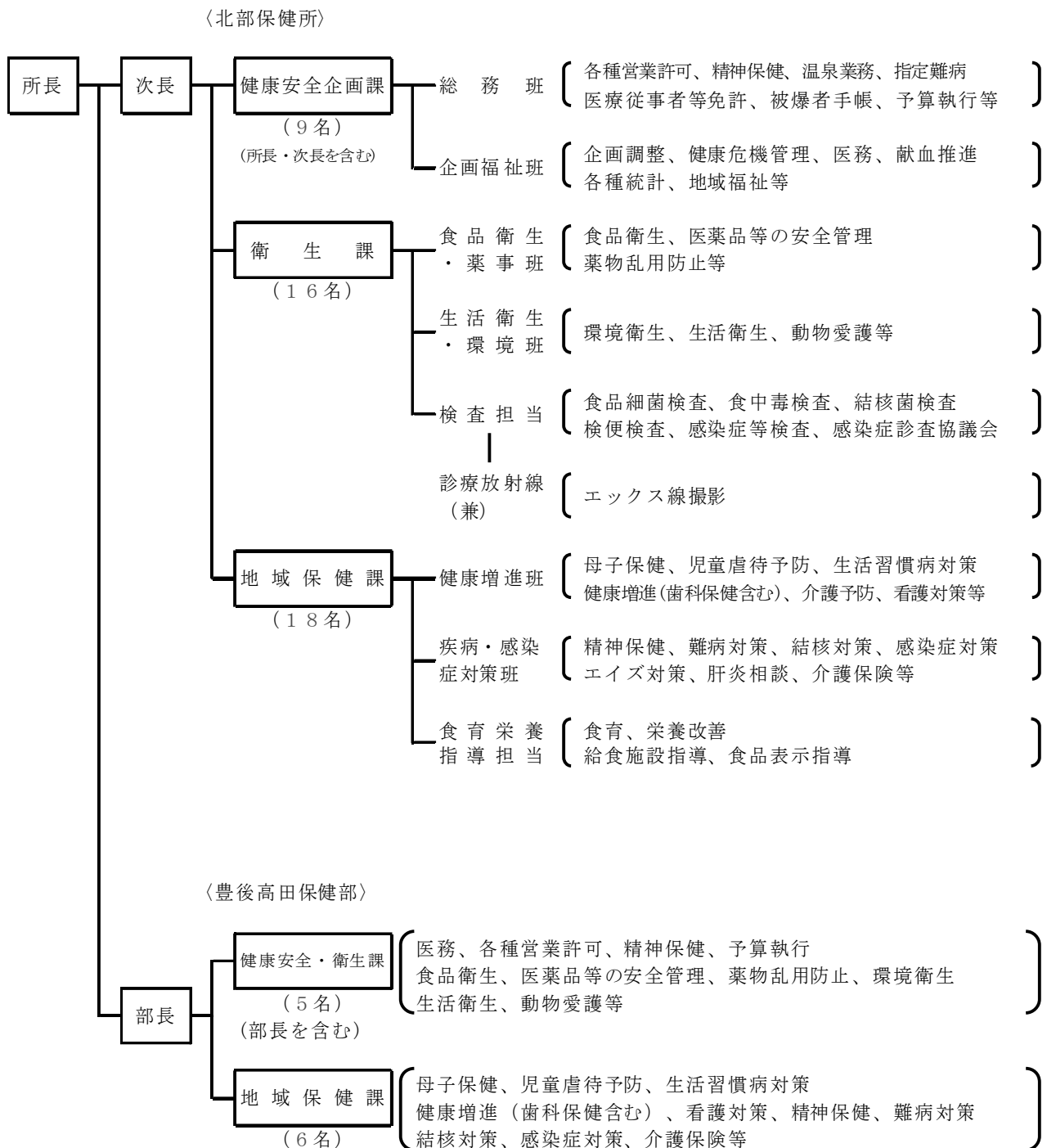
平成18年4月 宇佐高田県民保健福祉センターを宇佐豊後高田県民保健福祉センターに改称

### 北部保健所

平成20年4月 保健所再編により、宇佐豊後高田県民保健福祉センターと中津保健所を統合し、北部保健所発足。豊後高田市に豊後高田保健部を置く。

## 2 組織の概要

### (1) 組織及び職員数





(2) 職種別職員配置状況

(単位：人)

令和5年6月1日現在

	北部保健所					豊後高田保健部			
	現員	所長	健康安全 企画課	衛生課	地域 保健課	現員	部長	健康安全 ・衛生課	地域 保健課
一般事務	7		7			2		2	
医師	1	1							
化学	4			4					
薬剤師	6			6		(2) 2		(2) 2	
獣医師	3			3		1	1		
臨床検査技師	2			2		(2)		(2)	
診療放射線技師	(3)			(3)		(3)		(3)	
管理栄養士	3				3	(3)			(3)
保健師	16		1		15	6			6
事務補佐									
技師									
動物管理技術員	1			1		(1)		(1)	
計	(3) 43	1	8	(3) 16	18	(11) 11	1	(8) 4	(3) 6

注意：( ) は兼務職員 (外数)

### 3 定例業務

予約により又はあらかじめ日時を定めて、次の業務を実施しています。

#### 北部保健所

項 目	曜 日	受 付 時 間	備 考
肝炎ウイルス（B型・C型）検査	毎月2回火曜日 （開催週は不定期）	13:00～15:00	予約制
エイズ（HIV抗体）検査			
骨髄提供希望者 ドナー登録の受付	—	—	予約制
検 便	毎週火曜日	9:30～11:00	
食 品 検 査	—	—	予約制

#### 豊後高田保健部

項 目	曜 日	受 付 時 間	備 考
精神保健福祉相談	毎月第3木曜日	13:30～15:30	予約制
検 便	毎月第1月曜日	9:00～10:30	

#### 宇佐出張・相談会場

項 目	曜 日	受 付 時 間	備 考
精神保健福祉相談	毎月第2火曜日	10:00～12:00	予約制
食 品 衛 生 相 談	毎週火曜日・木曜日	9:30～16:00	

## 4 業務概要

### 健康安全企画課

(豊後高田保健部は健康安全・衛生課)

#### (1) 総務関係

予算管理、人事管理、庁舎管理といった一般庶務のほか、医療従事者等免許の受付事務、食品・薬局・旅館業等の営業許可、温泉に関する許可などを所管している。

また、指定難病の受付事務、精神障がい者の措置入退院事務、原爆被爆者への被爆者手帳の交付や健康診断等を行っている。

#### (2) 企画・福祉

保健所機能強化に係る企画調整、健康被害に対して迅速かつ的確な対応が図られるよう、健康危機管理体制の整備に努めるほか、医療法に係る許認可事務、医療機関の立入検査、肝炎医療の受給認定、人口動態・病院報告・地域保健事業報告などの各種衛生統計等を所管している。

また、保健所行動計画を策定し、年度毎に重点的に取り組む事業等を明らかにするとともに、各種保健統計の分析や調査研究を進め、地域保健の広域的、専門的かつ技術的拠点としての機能強化を図っている。

なお、福祉関係では、高齢者福祉分野での介護保険事業所指定更新事務や新百歳の方への祝品の伝達、障がい者福祉分野で精神保健福祉に関する業務等、地域の福祉の向上に努めている。

### 衛生課

(豊後高田保健部は健康安全・衛生課)

#### (1) 食品衛生

食中毒など飲食に起因する危害の発生を防止し、食品の安全確保を図るため、食品営業施設等の監視・指導を行うとともに、食品衛生協会を中心に、自主管理体制の確立を図っている。一方、消費者に対しては、食品衛生月間の街頭広報や講習会などにより、衛生知識の普及啓発を行っている。

特に近年では、夏期はカンピロバクターなど生肉を汚染していることの多い菌に起因する食中毒、冬期はノロウイルスによる食中毒など、一年を通じて食中毒が発生していることから、食品衛生監視機動班を中心に飲食店、弁当屋、仕出し屋、給食等を提供する大量調理施設、食品製造施設に立ち入り、HACCPの定着に向けた監視・指導を行っている。加えて、食品衛生法の改正に基づき、令和3年6月1日から原則すべての食品等事業者が「HACCPに沿った衛生管理」に取り組むことになり、施設でのHACCP導入や導入後の定着に向けた支援を行っている。

また、夏期食品一斉取締り、ふぐ中毒防止強化月間(10月)や年末食品一斉取締りなど、時宜を得た取組を実施している。

#### (2) 医薬品等の安全管理

薬局、医薬品販売業者、毒劇物販売業者に対して、医薬品や毒劇物の保管管理、適正な販売方法の遵守、取扱い状況について監視指導を行っている。

医療機器についても同様に、適正な保管管理や取扱い状況を確認するとともに、効果効能について適正な表記や広告を行っているか、監視指導を行っている。

麻薬、向精神薬及び毒劇物の適正管理については、薬事監視や医療監視時に指導を行っている。

薬と健康の週間(10/17~10/23)には、大分県薬剤師会等業界団体の協力を得て、医薬品の正しい知識の普及啓発を図っている。

#### (3) 薬物乱用防止

令和4年中の大分県内での薬物事犯検挙者は106名で、覚醒剤事犯は38名、大麻事犯は64名であり、薬物の押収量は覚醒剤約16g、乾燥大麻約1,560gとなっている。

全国の大麻事犯の検挙者数は、平成26年以降増加が続いていたが、令和4年は過去最多であった前年をやや下回った。年齢層別検挙人員で見ると、約70%を10歳代及び20歳代の若年層が占めている。

このため、薬物乱用の恐ろしさを早期に周知することを目的に警察等と連携し、中学・高校生を対象に薬物乱用防止講座を開催するなど啓発を強化している。

また、薬物乱用防止指導員北部地区協議会やボランティアの協力のもと、大分県「ダメ。ゼッタイ。」普及運動を展開し、地域社会から薬物乱用をなくす運動を進めている。

#### (4) 環境衛生関係業務

産業廃棄物の適正処理を推進するため、産業廃棄物処理業等の許認可、産業廃棄物を排出する事業者や処理を行う事業者の監視指導を行っている。

また、大規模な工場等の排水の監視を行い、公共用水域の水質保全を図るとともに、小中学校や地元自治会、NPO法人等と協働して、環境教育や水環境保全活動に取り組んでいる。

#### (5) 生活衛生関係業務

理容所、美容所、クリーニング所等の営業施設の許認可や監視指導を行い、施設の衛生確保を図るとともに、旅館や公衆浴場等共同入浴施設におけるレジオネラ症防止対策の周知徹底を図るため、立入指導を行っている。

また、特定建築物として届出された施設に対して立入検査を行い、建築物の衛生的な環境が維持されるよう指導を行っている。

#### (6) 狂犬病予防及び動物愛護業務

狂犬病予防法及び大分県動物の愛護及び管理に関する条例に基づき、放し飼いの取り締まりや野犬等の捕獲を行い、咬傷事故などの犬による危害防止を図っている。

また、動物の愛護及び管理に関する法律に基づき、犬・猫を中心とした家庭動物の適正飼養や終生飼養などの指導を行うとともに、犬・猫の譲渡を実施している。

#### (7) 試験検査

##### ①防疫及び細菌学的検査

赤痢やO157等感染症患者発生に伴う緊急時の防疫検査をはじめ、給食施設従事者、食品関係従事者、水道給水従事者等の定期検便、O157検便を実施し、食中毒や感染症の予防、拡散防止のためのデータを提供している。

##### ②食品検査

食品衛生監視機動班の年間収去計画に基づき(未)加熱souzai、刺身類、ソフトクリーム等、洋生菓子、冷凍食品等様々な食品の細菌検査を実施している。また、食品営業施設等から依頼検査も受付けている。

細菌検査については「大分県の食品衛生検査施設等における検査等の業務管理要綱」に基づき、(一財)食品薬品安全センター秦野研究所が実施している外部精度管理調査に参加し、データの信頼性確保に努めている。

##### ③HIV抗体迅速検査

大分県HIV抗体(迅速)検査実施要領に基づき、迅速検査を実施している。確認検査が必要なときは、衛生環境研究センターに依頼している。

## 地 域 保 健 課

### (1) 母子保健

乳幼児の健康の保持増進を図るとともに、心身の発育・発達に不安のある児及び保護者に対して巡回相談、長期に療養を必要とする児やその保護者に対しては保護者交流会や支援者の連絡会議や研修を開催し療育事業の推進に努めている。また、関係機関との連携を深め、母子保健支援体制の整備に努め、虐待の発生を予防している。

さらに、育児不安をかかえる母親等が、安心して子供を産み、ゆとりをもって健やかに児を育てるための育児支援する地域づくりに取り組んでいる。

### (2) 健康増進

住民の「健康寿命の延伸」に向けた「第二次生涯健康県おおいた21」を推進するため、栄養・食生活、運動、喫煙対策等を重点として、健康づくりの環境整備を図っている。

また、地域・職域健康づくり検討会の開催により、働き盛りの住民の健康づくりとも連動した、生涯を通じた継続的な保健サービスの提供体制の構築に努めるとともに、市のまちづくりや地区組織(食生活改善推進協議会、愛育班等)活動についても支援を行っている。

### (3) 栄養・食生活改善

住民が健全な食習慣を実践することが出来るよう、管内各市及び県の食育関係機関を構成員とする北部地域食育推進連絡協議会を運営し、地域の実情にあわせた食育推進を図っている。

また、地域において切れ目のない食支援が実施されるよう、給食施設(医療機関、福祉施設)等の栄養士を対象に研修や情報交換を行っている。さらに食品関連事業者及び消費者を対象に、食品表示法や健康増進法に基づく食品表示に関する普及啓発を行うなど健康づくりのための食環境整備を行っている。

### (4) 精神保健福祉対策

社会生活の複雑化、人間関係の希薄化等「心の健康」を損なう要因が増加しており、うつ病や自殺者の増加等様々な問題が生じている。これらの問題に対応するため、精神保健福祉相談や個別支援をし、また啓発事業も実施している。

さらに、自殺・うつ対策は、地域の関係機関の連携が不可欠であることから、警察等との連携により自殺企図者の再企図防止に取り組んでいる。

また、受け入れ条件が整えば退院可能な精神障がい者の地域生活への移行に向けて、「精神障がい者地域移行支援推進会議」や「地域移行支援体制整備検討会」を開催し、医療・保健・福祉関係機関と、支援体制整備の推進を図っている。

### (5) 難病対策

原因が不明で治療方針が未確立であり、経過が長期にわたるいわゆる難病のうち厚生労働大臣が定める「指定難病」について、平成27年1月施行の「難病の患者に対する医療等に関する法律」に基づいて医療費助成が行われている。

難病患者及び家族に対して、個別支援とともに、療養や介護などの不安解消を図り地域で安心して療養生活を送れるよう相談会・交流会を開催している。また、地域の医療機関、介護保険サービス事業者等の関係者に対しては研修会を開催し、さらに、平成29年度からは、北部圏域難病患者療養支援検討会を開催し、関係機関とともに難病患者の療養生活の質の向上を図るため、地域の支援体制を推進している。

### (6) 結核対策

感染のハイリスク集団である高齢者と関わりの多い医療関係者や社会福祉施設職員を対象に結核対策研修を実施している。患者支援として地域DOTSにも積極的に取り組み、地域における結核支援体制整備の推進を図っている。

### (7) 感染症対策

法定感染症発生時の迅速な対応について、職員や関係者の意識並びに資質の向上、技術の醸成を図っている。

エイズ予防対策は、高校との連携や広報活動を通じて正しい知識の普及啓発やH I V抗体検査の受検勧奨を行っている。

H I V抗体検査は、毎月2回実施している他、検査普及週間や世界エイズデーに夜間検査を導入している。

### (8) 介護保険・介護予防

介護保険制度が適正に運営されるように、介護認定審査会委員・認定調査員の研修を行い資質の向上を図っている。

また、介護保険事業支援計画に基づき、地域ケア会議の充実、自立支援型サービスの推進、住民主体の介護予防の推進に、市と連携し取り組んでいる。

### (9) 看護職等対策

看護大学生等の地域看護実習を受け入れ、地域保健活動についての知識や理解を深めるため指導を行っている。

また、管内の保健師や看護師等の連絡会・研修会や事例検討を通して、地域の保健医療関係専門職の資質の向上に努めている。

さらに、管内市役所や病院等の協力により、「看護の日事業」として高校生対象の「ふれあい看護体験」や看護の日啓発キャンペーン等を実施し、看護に対する理解を深める普及啓発活動を行っている。

平成18年度からは、地域の看護職との連携を図りながら、看護職員の確保定着と質の向上を目的とした「看護の地域ネットワーク推進事業」に取り組んでいる。

## II 章 管内の概況

### 1 概況

#### (1) 位置・地勢

北部保健所管内は、中津市、宇佐市及び豊後高田市の3市で構成されており、面積は約1,137平方キロメートル、人口は155,296人となっている（令和4年10月1日現在「人口推計結果」（県統計調査課））。

周防灘沿岸の海岸部と山国川、駅館川上中流域からなる内陸部で構成されており、海岸部に広がる沖積平野は温暖な瀬戸内気候に恵まれて、県下有数の穀倉地帯を形成している。

また、奇岩秀峰がそびえ立つ耶馬日田英彦山国定公園に代表される自然環境、国宝富貴寺大堂をはじめとする六郷満山文化遺跡、全国八幡宮の総本宮である宇佐神宮等の歴史的文化遺産が残っており、「自然探訪」と「歴史ロマン」を求めて、県外からも多くの観光客が訪れている。

#### (2) 交通・産業

管内は、JR日豊本線や国道10号、東九州自動車道、宇佐別府道路が通過し、大分と北九州地方を結ぶ交通の要所となっている。

また、中津市から日田市につながる国道212号、宇佐市から玖珠町へ至る国道387号、中津市から豊後高田市を經由して国東市に至る国道213号等が管内を結んでいる。

その他、地域産業の活性化や大規模災害時の国道212号代替ルートとしての機能等が期待されている地域高規格道路「中津日田道路」（中津港～日田IC：事業中）が、中津港から東九州自動車道の区間等で一部供用開始されている。

産業構造は、第1次産業として米・麦・大豆を中心とした農業、周防灘沿岸部での採貝等の漁業がある。

工業では、平成16年にダイハツ九州株式会社が中津市に県内初の自動車組立工場を稼働させ、平成18年には第二工場が完成。年間46万台の自動車が生産できるようになった。

商業は、郊外型の大規模小売店舗の進出が活発で、小売商業構造が転換し既存の商店街が衰退傾向にある。

こうした中、豊後高田市の「昭和の町」は、商店街を「昭和」というテーマで再生し、観光と連携して活性化を図るなど、個性的な取り組みが進められている。

#### 〈北部保健所管内図〉



## 2 管内の人口等

### (1) 人口、世帯数及び面積

令和4年10月1日現在

	世帯数	人 口 (人)			面積 (k m <sup>2</sup> )	人口密度 (人/k m <sup>2</sup> )	高齢化率 (%)
		総数	男	女			
大 分 県	494,036	1,106,301	526,200	580,101	6,340.70	174.48	33.9
管 内	69,882	155,295	75,006	80,289	1,136.73	136.62	34.2
中 津 市	38,243	82,237	40,272	41,965	491.44	167.34	30.8
宇 佐 市	21,975	51,219	24,284	26,935	439.05	116.66	37.7
豊 後 高 田 市	9,664	21,839	10,450	11,389	206.24	105.89	38.8

資料： 1) 人口・世帯数は、県統計調査課「大分県の人口推計報告 表4」

2) 面積は、国土地理院「全国都道府県市区町村別面積調」

注： 1) 人口の数値には、年齢不詳の者を含む。

2) 高齢化率は、年齢不詳を除く人口のうち65歳以上の割合。

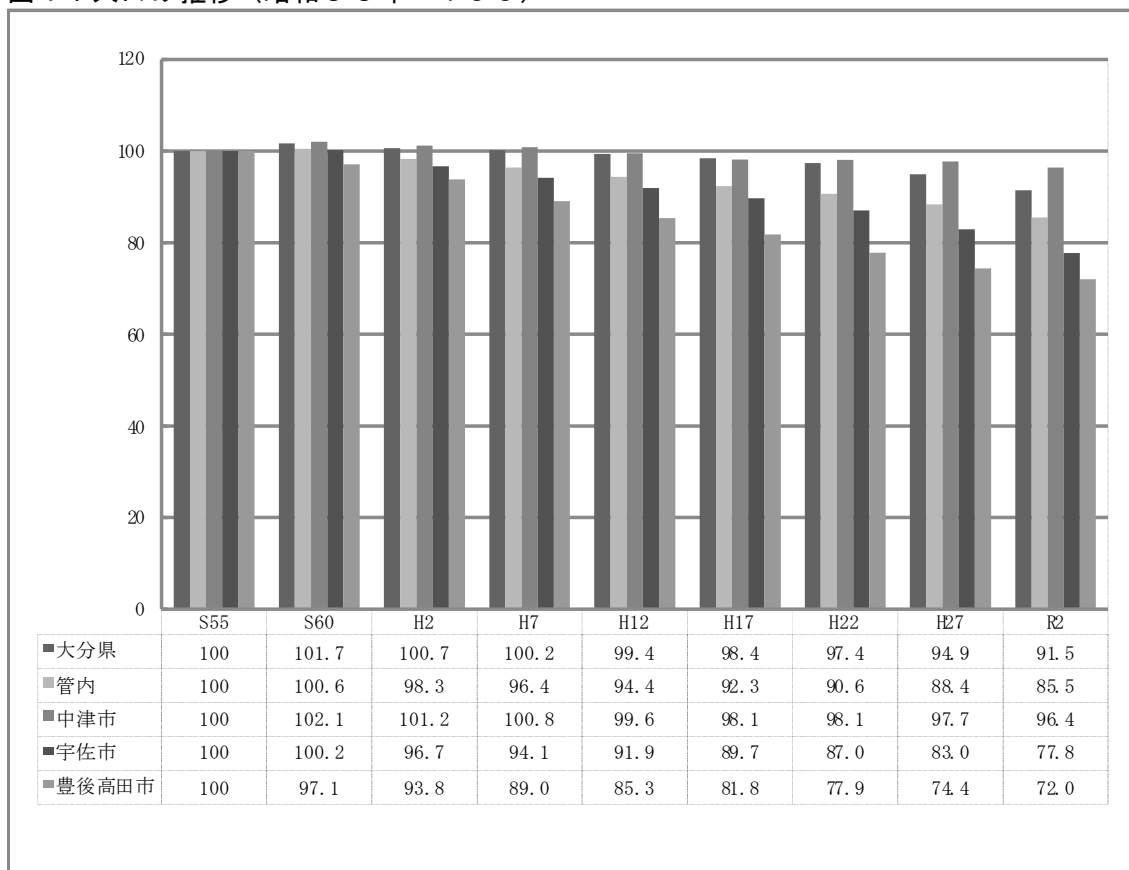
### (2) 人口の推移

(単位:人)

	昭和55年	平成2年	平成12年	平成22年	平成27年	令和2年
大 分 県	1,228,913	1,236,942	1,221,140	1,196,529	1,166,338	1,123,852
管 内	184,479	181,304	174,172	167,226	163,076	157,746
中 津 市	85,963	86,965	85,617	84,312	83,965	82,863
宇 佐 市	67,811	65,541	62,349	59,008	56,258	52,771
豊 後 高 田 市	30,705	28,798	26,206	23,906	22,853	22,112

資料：総務省統計局「国勢調査」

図1：人口の推移（昭和55年＝100）





(3) 年齢3区分別人口

令和4年10月1日現在

	実数（人）			割合（％）		
	0～14歳	15～64歳	65歳以上	0～14歳	15～64歳	65歳以上
大分県	130,961	599,967	375,373	11.8	54.2	33.9
管内	18,967	83,222	53,106	12.2	53.6	34.2
中津市	10,647	46,259	25,331	12.9	56.3	30.8
宇佐市	5,847	26,069	19,303	11.4	50.9	37.7
豊後高田市	2,473	10,894	8,472	11.3	49.9	38.8

資料：実数は、県統計調査課「大分県の人口推計報告 表8」

注：年齢不詳を除く

図2：年齢3区分別人口の割合

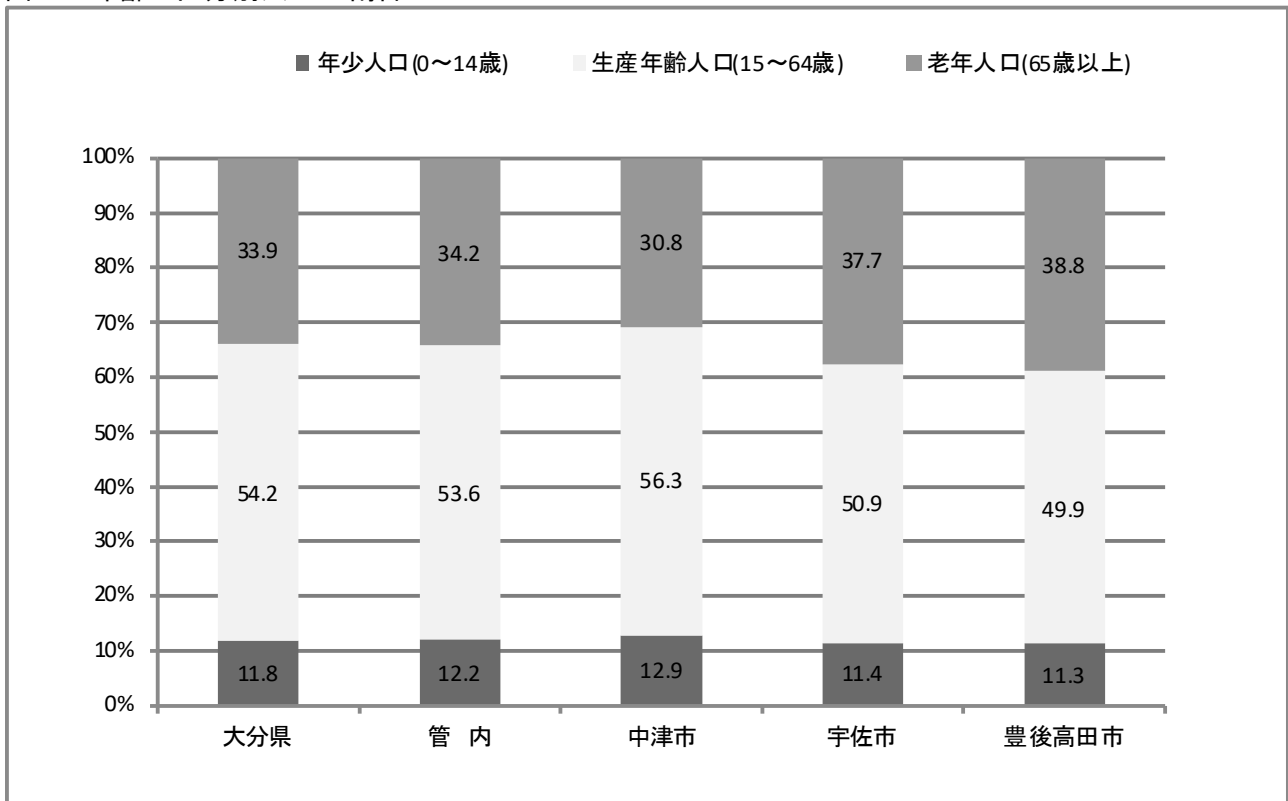
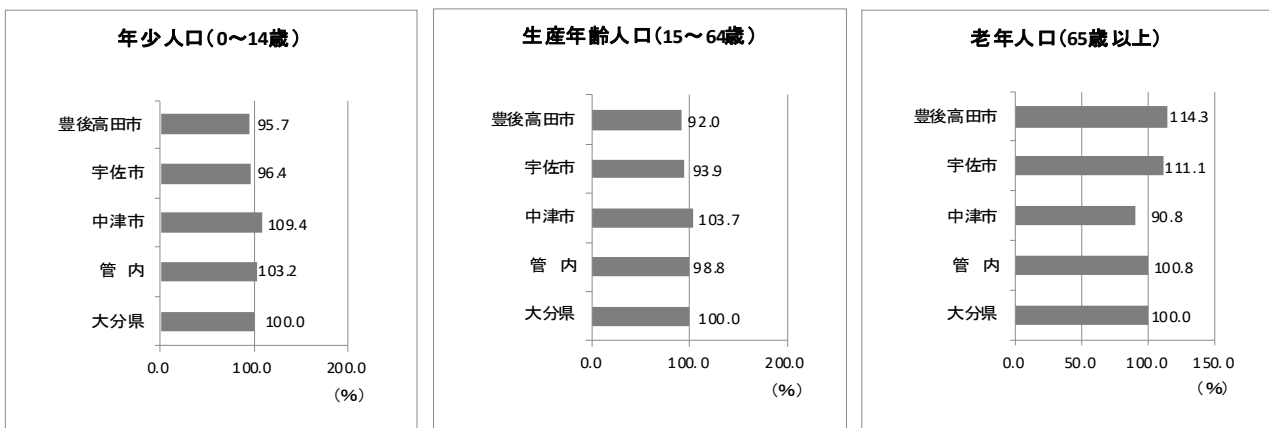


図3：年齢3区分別人口割合の比較（大分県＝100）



### 3 人口動態

#### (1) 人口動態総覧 (実数・率)

	年次	日本人人口	出生			死亡		自然増加		乳児死亡	
			実数	率 (人口千対)	2,500g 未満 (再掲)	実数	率 (人口千対)	実数	率 (人口千対)	実数	率 (出生千対)
全国	H 29	124,648,471	946,146	7.6		1,340,567	10.8	△ 394,421	△ 3.2	1,762	1.9
	H 30	124,218,285	918,400	7.4		1,362,470	11.0	△ 444,070	△ 3.6	1,748	1.9
	R 1	123,731,176	865,239	7.0		1,381,093	11.2	△ 515,854	△ 4.2	1,654	1.9
	R 2	123,398,962	840,835	6.8		1,372,755	11.1	△ 531,920	△ 4.3	1,512	1.8
	R 3	122,780,487	811,622	6.6		1,439,856	11.7	△ 628,234	△ 5.1	1,399	1.7
大分県	H 29	1,142,000	8,658	7.6	824	14,398	12.6	△ 5,740	△ 5.0	19	2.2
	H 30	1,132,000	8,200	7.2	787	14,492	12.8	△ 6,292	△ 5.6	13	1.6
	R 1	1,123,000	7,624	6.8	767	14,614	13.0	△ 6,990	△ 6.2	10	1.3
	R 2	1,111,592	7,582	6.8	724	14,444	13.0	△ 6,862	△ 6.2	13	1.7
	R 3	1,102,000	7,327	6.6	720	15,104	13.7	△ 7,777	△ 7.1	13	1.8
管内	H 29	159,626	1,277	8.0	113	2,263	14.2	△ 986	△ 6.2	3	2.3
	H 30	158,318	1,127	7.1	107	2,228	14.1	△ 1,101	△ 7.0	2	1.8
	R 1	157,169	1,069	6.8	125	2,280	14.5	△ 1,211	△ 7.7	0	0.0
	R 2	154,904	1,107	7.1	138	2,252	14.5	△ 1,145	△ 7.4	4	3.6
	R 3	154,656	1,058	6.8	106	2,327	15.0	△ 1,269	△ 8.2	1	0.9
中津市	H 29	82,713	734	8.9	60	994	12.0	△ 260	△ 3.1	1	1.4
	H 30	82,253	656	8.0	66	1,030	12.5	△ 374	△ 4.5	2	3.0
	R 1	82,075	616	7.5	71	1,044	12.7	△ 428	△ 5.2	0	0.0
	R 2	81,283	675	8.3	86	1,031	12.7	△ 356	△ 4.4	3	4.4
	R 3	81,586	601	7.4	64	1,099	13.5	△ 498	△ 6.1	0	0.0
宇佐市	H 29	54,777	398	7.3	40	850	15.5	△ 452	△ 8.3	1	2.5
	H 30	54,109	345	6.4	31	871	16.1	△ 526	△ 9.7	0	0.0
	R 1	53,387	326	6.1	39	831	15.6	△ 505	△ 9.5	0	0.0
	R 2	52,132	284	5.4	30	845	16.2	△ 561	△ 10.8	0	0.0
	R 3	51,509	291	5.6	29	858	16.7	△ 567	△ 11.0	1	3.4
豊後高田市	H 29	22,136	145	6.6	13	419	18.9	△ 274	△ 12.4	1	6.9
	H 30	21,956	126	5.7	10	327	14.9	△ 201	△ 9.2	0	0.0
	R 1	21,707	127	5.9	15	405	18.7	△ 278	△ 12.8	0	0.0
	R 2	21,489	148	6.9	22	376	17.5	△ 228	△ 10.6	1	6.8
	R 3	21,561	166	7.7	13	370	17.2	△ 204	△ 9.5	0	0.0

## (続き：人口動態総覧)

	年次	新生児死亡		死産		周産期死亡		婚姻		離婚		合計特殊出生率
		実数	率 (出生千対)	実数	率 (出産千対)	実数	率 (出産千対)	実数	率 (人口千対)	実数	率 (人口千対)	
全国	H 29	833	0.9	20,364	21.1	3,309	3.5	606,952	4.9	212,296	1.70	1.43
	H 30	801	0.9	19,614	20.9	2,999	3.3	586,481	4.7	208,333	1.68	1.42
	R 1	755	0.9	19,454	22.0	2,955	3.4	599,007	4.8	208,496	1.69	1.36
	R 2	704	0.8	17,278	20.1	2,664	3.2	525,507	4.3	193,253	1.57	1.33
	R 3	658	0.8	16,277	19.7	2,741	3.4	501,138	4.1	184,384	1.50	1.30
大分県	H 29	8	0.9	196	22.1	33	3.8	5,023	4.4	1,943	1.70	1.62
	H 30	3	0.4	200	23.8	25	3.0	4,804	4.2	1,931	1.71	1.59
	R 1	6	0.8	193	24.7	30	3.9	4,954	4.4	1,944	1.73	1.53
	R 2	7	0.9	159	20.5	36	4.7	4,406	4.0	1,889	1.70	1.55
	R 3	8	1.1	141	18.9	28	3.8	4,118	3.7	1,936	1.76	1.54
管内	H 29	2	1.6	36	27.4	7	5.5	659	4.1	243	1.52	1.80
	H 30	0	0.0	27	23.4	1	0.9	650	4.1	263	1.66	1.83
	R 1	0	0.0	28	25.5	3	2.8	673	4.3	272	1.73	1.78
	R 2	3	2.7	21	18.6	6	5.4	550	3.6	270	1.74	1.72
	R 3	1	0.9	19	17.6	2	1.9	552	3.6	240	1.55	1.69
中津市	H 29	1	1.4	23	30.4	4	5.4	395	4.8	148	1.79	1.95
	H 30	0	0.0	15	22.4	1	1.5	378	4.6	148	1.80	1.87
	R 1	0	0.0	19	29.9	2	3.2	410	5.0	164	2.00	1.87
	R 2	3	4.4	14	20.3	6	8.9	345	4.2	150	1.85	1.80
	R 3	0	0.0	12	19.6	0	0.0	352	4.3	135	1.65	1.76
宇佐市	H 29	0	0.0	9	22.1	0	0.0	179	3.3	68	1.24	1.75
	H 30	0	0.0	5	14.3	0	0.0	191	3.5	85	1.57	1.70
	R 1	0	0.0	5	15.1	1	3.1	197	3.7	72	1.35	1.70
	R 2	0	0.0	4	13.9	0	0.0	152	2.9	90	1.73	1.63
	R 3	1	3.4	6	20.2	2	6.9	142	2.8	74	1.44	1.60
豊後高田市	H 29	1	6.9	4	26.8	3	6.0	85	3.8	27	1.22	1.80
	H 30	0	0.0	7	52.6	0	20.4	81	3.7	30	1.37	1.62
	R 1	0	0.0	4	30.5	0	0.0	66	3.0	36	1.66	1.62
	R 2	0	0.0	3	19.9	0	0.0	53	2.5	30	1.40	1.59
	R 3	0	0.0	1	6.0	0	0.0	58	2.7	31	1.44	1.61

資料：1) 総務省「国勢調査」「人口推計」、厚生労働省「人口動態統計」

2) 管内及び各市の日本人人口は県福祉保健企画課算出の推計人口

3) 管内及び各市の合計特殊出生率は県福祉保健企画課調べ

注：1) 合計特殊出生率とは「15歳から49歳までの女性の年齢別出生率を合計したもの」で、1人の女性がその年齢別出生率で一生の間に生むとしたときの子どもの数に相当する。人口を維持するには2.07以上必要とされている。

2) 合計特殊出生率の管内及び各市の値は、その年次を含む前5年間の平均値である。

(2) 主要死因別死亡数・死亡率（人口10万対）

	年次	全国	大分県	管内		中津市		宇佐市		豊後高田市	
		率	率	実数	率	実数	率	実数	率	実数	率
総数	R1	1,116.2	1,301.3	2,280	1,450.7	1,044	1,272.0	831	1,556.6	405	1,865.8
	R2	1,112.5	1,299.4	2,252	1,453.8	1,031	1,268.4	845	1,620.9	376	1,749.7
	R3	1,172.7	1,370.6	2,327	1,504.6	1,099	1,347.0	858	1,665.7	370	1,716.1
結核	R1	1.7	1.8	5	3.2	4	4.9	-	-	1	4.6
	R2	1.5	1.6	5	3.2	2	2.5	1	1.9	2	9.3
	R3	1.5	1.2	1	0.6	-	-	1	1.9	-	-
悪性新生物	R1	304.2	326.4	548	348.7	259	315.6	197	369.0	92	423.8
	R2	306.6	326.4	500	322.8	235	289.1	184	353.0	81	376.9
	R3	310.7	343.8	583	377.0	265	324.8	220	427.1	98	454.5
糖尿病	R1	11.2	12.9	25	15.9	15	18.3	8	15.0	2	9.2
	R2	11.3	11.9	29	18.7	14	17.2	11	21.1	4	18.6
	R3	11.7	13.7	23	14.9	11	13.5	8	15.5	4	18.6
高血圧性疾患	R1	7.7	7.9	13	8.3	10	12.2	2	3.7	1	4.6
	R2	8.1	8.5	9	5.8	5	6.2	1	1.9	3	14.0
	R3	8.3	11.8	15	9.7	8	9.8	5	9.7	2	9.3
心疾患	R1	167.9	191.1	331	210.6	160	194.9	96	179.8	75	345.5
	R2	166.6	198.5	374	241.4	190	233.8	119	228.3	65	302.5
	R3	174.9	207.8	367	237.3	190	232.9	107	207.7	70	324.7
脳血管疾患	R1	86.1	105.6	201	127.9	91	110.9	77	144.2	33	152.0
	R2	83.5	108.0	207	133.6	97	119.3	71	136.2	39	181.5
	R3	85.2	103.8	180	116.4	94	115.2	61	118.4	25	116.0
大動脈瘤及び解離	R1	15.2	16.2	29	18.5	20	24.4	7	13.1	2	9.2
	R2	15.2	18.3	32	20.7	10	12.3	18	34.5	4	18.6
	R3	15.8	19.4	33	21.3	14	17.2	12	23.3	7	32.5
肺炎	R1	77.2	94.9	174	110.7	79	96.3	65	121.8	30	138.2
	R2	63.6	78.8	172	111.0	62	76.3	75	143.9	35	162.9
	R3	59.6	70.1	141	91.2	54	66.2	67	130.1	20	92.8
慢性閉塞性肺疾患	R1	14.4	19.9	41	26.1	18	21.9	16	30.0	7	32.2
	R2	13.1	15.7	33	21.3	13	16.0	15	28.8	5	23.3
	R3	13.3	18.3	30	19.4	18	22.1	7	13.6	5	23.2
喘息	R1	1.2	2.7	6	3.8	3	3.7	3	5.6	-	-
	R2	0.9	0.5	1	0.6	1	1.2	-	-	-	-
	R3	0.8	2.1	4	2.6	1	1.2	1	1.9	2	9.3
肝疾患	R1	14.0	13.9	18	11.5	10	12.2	4	7.5	4	18.4
	R2	14.3	13.4	18	11.6	9	11.1	8	15.3	1	4.7
	R3	14.7	17.3	31	20.0	16	19.6	11	21.4	4	18.6
腎不全	R1	21.5	30.5	66	42.0	23	28.0	33	61.8	10	46.1
	R2	21.8	30.4	65	42.0	19	23.4	34	65.2	12	55.8
	R3	23.4	31.8	55	35.6	23	28.2	25	48.5	7	32.5
老衰	R1	98.5	107.9	223	141.9	112	136.5	83	155.5	28	129.0
	R2	107.3	122.7	213	137.5	112	137.8	80	153.5	21	97.7
	R3	123.8	133.8	243	157.1	110	134.8	116	225.2	17	78.8
不慮の事故	R1	31.7	41.6	64	40.7	24	29.2	29	54.3	11	50.7
	R2	30.9	41.5	58	37.4	20	24.6	23	44.1	15	69.8
	R3	31.2	42.5	59	38.1	27	33.1	24	46.6	8	37.1
自殺	R1	15.7	15.1	27	17.2	12	14.6	13	24.4	2	9.2
	R2	16.4	15.7	27	17.4	13	16.0	12	23.0	2	9.3
	R3	16.5	16.3	25	16.2	16	19.6	5	9.7	4	18.6
その他	R1	248.0	312.9	509	323.9	204	248.6	198	370.9	107	492.9
	R2	251.2	307.6	509	328.6	229	281.7	193	370.2	87	404.9
	R3	281.2	336.8	537	347.2	252	308.9	188	365.0	97	449.9

資料：厚生労働省「人口動態統計」

注：率は人口10万対

### (3) 標準化死亡比

平成29年～令和3年の平均

		全死因	40～64歳	悪性新生物	心疾患	脳血管疾患
大分県	男	99.4	96.5 *	93.6 **	96.0 **	103.4
	女	107.8 **	91.8 **	95.3 **	109.1 **	108.9 **
中津市	男	110.5 **	98.7	99.7	129.1 **	126.2 **
	女	117.0 **	93.1	100.4	130.7 **	121.4 **
宇佐市	男	106.4 **	111.7	100.9	94.8	106.1
	女	114.7 **	111.5	97.2	97.4	124.9 **
豊後高田市	男	104.6	106.6	97.8	103.5	112.6
	女	111.9 **	68.7	88.4	145.5 **	115.9

資料：厚生労働省「人口動態調査」の調査票情報を利用し大分県健康指標計算システムで集計

注：1) 標準化死亡比 (SMR) は、各地域の年齢階級別人口と全国の年齢階級別死亡率により算出された各地域の期待死亡数と、その地域の実際の死亡数との比を示す。  
主に小地域の比較に用いられ、全国を100 (基準値) として、100より大きいということは、その地域の死亡状況は全国より悪く、100より小さいということは、全国より良いということの意味する。

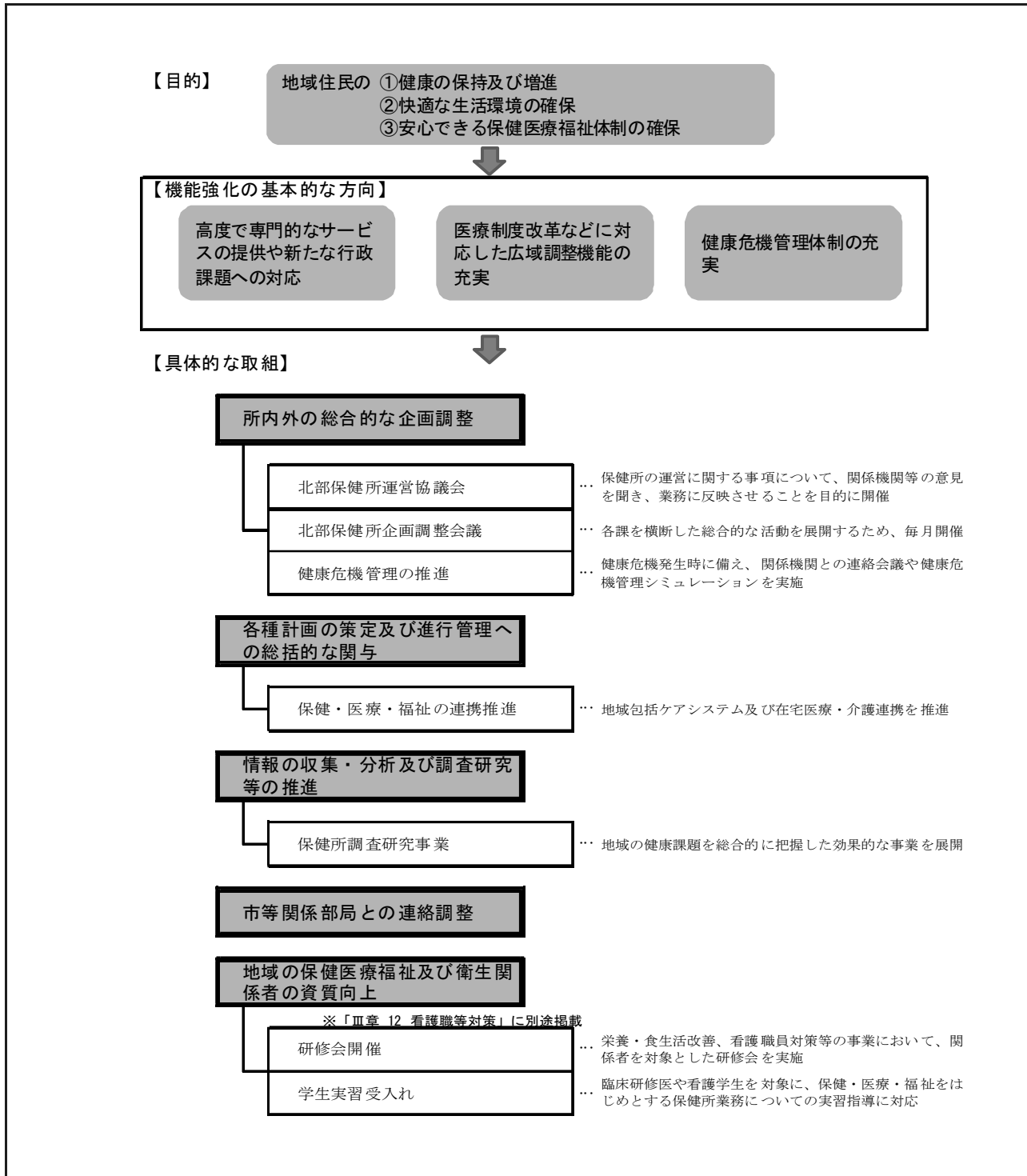
2) \* は5%の危険率で有意差がある、\*\* は1%の危険率で有意差があることを示す。

# Ⅲ章 保健衛生部門

## 1 地域保健強化対策の概要

地域住民の①健康の保持及び増進、②快適な生活環境の確保、③安心できる保健医療福祉体制の確保のために、保健所が広域的、専門的かつ技術的拠点としてその専門性と総合力を発揮できるよう、企画調整部門を中心に、関係機関との連絡調整・連携等に取り組んでいる。

〔事務・事業イメージ〕



(1) 所内外の総合的な企画調整

① 北部保健所運営協議会

当協議会は、地方自治法の規定による県の附属機関と位置づけられているが、新型コロナウイルス感染症の発生・対応状況を鑑み、令和4年度は参集型とオンライン型の併用型での開催とした。

令和4年度

開催年月日	議題・協議事項	参加者
令和4年12月20日 (参集型とWEBによる オンライン型の併用 での開催)	・保健所業務の実施状況について (行動計画、管内の抱えている課題等) ・新型コロナウイルス感染症について	運営協議会委員 20名

② 近隣保健所連絡会議

本会議は、隣接地域を管轄する福岡県京築保健福祉環境事務所と情報交換や課題検討を行い、連携体制の整備を図ることを目的として、例年開催していたが、新型コロナウイルス感染症対策のため令和元年度の開催を最後に中止していた。令和4年度は、議題を新型コロナウイルス感染症に関することに焦点化し、出席者を絞る会議の規模を縮小した形で3年ぶりに開催した。

令和4年度

開催年月日	場所	議題・協議事項	参加者
令和4年12月5日	大分県 北部保健所内	1. 全体協議 (情報共有) ・各所管内の概況、組織体制等について ・各所の事業計画、重点事業について ・新型コロナウイルス感染症への対応状況 2. 講話 ・「新型コロナウイルス感染症に対する これまでの取組と第8波に向けて」 (福岡県京築保健福祉環境事務所長) 3. 意見交換等 4. 次年度以降の実施について	福岡県 京築保健福祉環境事務所 職員 4名  大分県 北部保健所 職員 8名

③ 関係機関との連絡調整

保健医療体制や健康危機管理体制の整備を図るため、関係機関との連絡調整に努めている。

(単位：回)

令和4年度

会議の種類		北部保健所	豊後高田保健部
保健 所 主 催	地域保健医療協議会	2	
	地域・職域連携推進協議会	1	
	健康危機管理関連会議	6	
	難病対策地域協議会	1	
	その他	97	33
参 加	都道府県主催の会議への参加	105	72
	市町村主催の会議への参加	91	34
	その他関係機関の会議への参加	67	8
	(再掲) 介護保険関連の会議への参加	18	17

④ 北部保健所企画調整会議

令和4年度

名称	議 題	会議メンバー	開催回数
北 部 保 健 所 企 画 調 整 会 議	(1) 保健所行動計画の策定・評価 (2) 健康危機管理体制の整備 ・新型コロナウイルス感染症の対応 ・特定家畜伝染病防疫対策 (3) 保健所及び保健部の横断的事項の協議 ・保健所運営協議会 ・在宅医療介護連携推進会議 (4) その他情報共有事項 等	所長 部長 各課長 各班総括・担当者 企画調整担当者	10回

## ⑤ 保健所内研修

令和4年度

実施日	内 容	参加者
令和4年4月9日	「新型コロナウイルス感染症対応」について	保健所職員 15名
令和4年4月21日	「情報セキュリティ」について	保健所職員 10名
令和4年5月19日	「公務員倫理」について	保健所職員 9名
令和4年6月16日	「健康危機管理体制」について (体制、災害、EMIS、アクションカード等)	保健所職員 14名
令和4年10月20日	「温泉法」について	保健所職員 11名
令和4年11月17日	「医療法に基づく立入検査」について	保健所職員 20名
令和4年12月15日	「現在の新型コロナウイルス感染症の対応」について 「食育栄養指導（食育sat体験）」	保健所職員 9名
令和5年2月16日	「食品表示」について	保健所職員 7名
令和5年3月16日	「人権研修（手話研修）」について	保健所職員 約25名

※7月、8月、9月、1月は新型コロナウイルス感染症対応が生じたため中止

## (2) 健康危機管理の推進

### ① 新型コロナウイルス感染症（COVID-19）対策

新型コロナウイルス感染症は、2019年12月、中国湖北省武漢市において確認されて以降、国際的に感染が拡大し、国内・県内においても感染が拡大した。

感染症法上の位置付けが、2020年1月には指定感染症と指定され、その翌年2月には新型インフルエンザ等感染症とされたことで、積極的疫学調査、入院調整・移送、濃厚接触者や帰国者の健康観察、感染症法上の手続きに係る事務等、法に基づく業務を担っている。

さらに、相談対応、受診調整、検査に係る調整、検体搬送等の業務も担うと共に、地域における健康危機管理の拠点として、感染拡大防止に向けて以下の対策、体制整備を行った。

### -保健所における主な新型コロナウイルス感染症対策及び体制整備-

令和4年度

会議の開催日・場所・名称等	会議等の内容	参加機関（関係機関）等	健康危機管理組織	情報の提供・共有	医療体制の構築	感染症拡大防止	その他
令和4年4月10日外（定期） 北部保健所 所内企画調整会議	1. 感染状況等の共有 2. 適時、対応方針の協議、状況の共有 等	-----					●
令和4年4月21日外（適時）	1. 制度、対応方針の変更等の都度 北部保健所ホームページの情報更改			●			
令和4年5月24日 北部保健所（Web会議） 重点・協力病院との協議	1. 行政説明（※発生状況／評価依頼の状況等） * →評価受診の選定基準を確認	宇佐高田医師会病院外			●		
令和4年6月28日	1. 患者管理に業務アプリ「Kintone」の活用開始 *患者情報、療養管理、相談内容・対応記録等	-----					●
令和4年7月8日	1. 発生届の様式を改正（※北部保健所独自様式） * 検査、処方内服に関する情報の欄を追加 * 中津、宇佐医師会に周知依頼 * 北部保健所ホームページに掲載	市医師会					●
令和4年7月9日	1. 宿泊療養施設「ルートイン中津駅前」体制強化 * 看護師：2名体制 → 3名体制（+1） （※令和4年8月からは2名体制に戻った） 2. 緊急車両の消毒の実施に関する協議・確認	ルートイン中津駅前 中津市医師会 中津市消防本部	●		●		
令和4年7月12日 北部保健所 所内課長会議	1. 陽性者急増時の所内体制強化の方針協議・確認 * 疫学調査要員に衛生課等の他課職員も加える （重症化リスク「中」～「低」に限る） * 処遇検討会議の回数増（2回→3回/日）	-----	●				
令和4年7月12日～ 派遣職員の増員	1. 派遣職員の増員 * 2名→7名（+5）	県福祉保健企画課 人材派遣会社	●				



会議の開催日・場所・名称等	会議等の内容	参加機関（関係機関）等	健康危機管理組織	情報の提供・共有	医療体制の構築	感染症拡大防止	その他
令和4年7月14日 市医師会あて協力依頼	1. 新規陽性者への対応に関して医療機関に協力依頼 * 保健所からの連絡に時間がかかる旨 (※一日当たりの新規150名以上発生)	市医師会					●
令和4年7月15日	1. 疫学調査フェイスシート等の書式を改正・試行	-----					●
令和4年7月15日	1. 応援職員の確保 ※計4クール（～8/8） * 北部振興局からの協力の申出による * 北部振興局、中津土木、中津県税事務所等	北部振興局外 (北部管内関係機関)	●				
令和4年7月20日 市医師会あて協力依頼	1. 保健所業務の重点化に関する通知（協力依頼） * 感染者への聴き取り調査の簡素化 * 濃厚接触者のPCR検査の重点化 等	市医師会	●				
令和4年7月22日	1. 自宅療養者への物資搬送業務を外部委託 * 外部委託（タクシー協会）の活用 (※従前からの検討搬送業務委託に加える)	県福祉保健企画課 タクシー協会	●				
令和4年7月28日 北部保健所（Web会議） 医療機関との情報交換会	1. 行政説明（※発生状況／現在の対応状況 等） 2. 情報交換	管内医療機関			●		
令和4年8月5日 市医師会あて通知	1. 保健所業務の重点化に関する通知 * 重点化対象には電話に替えてSMSを活用 * 患者への重点化等に関するチラシの配布	市医師会					●
令和4年8月8日	1. 応援職員の確保 * 本庁等職員の派遣開始	県福祉保健企画課 県本庁関係各課	●				
令和4年8月8日	1. 保健所業務の重点化の運用開始 ※8/5通知分 * SMSと電子アンケートフォームを活用	-----					●
令和4年9月19日	1. 健康観察の方法に「Kintone」の活用を開始 * 「HER-SYS」 → 「kintone」へ (※HER-SYS自動架電が適当である者を除く)	-----					●
令和4年9月22日 北部保健所（Web会議） 医療機関との意見交換会	1. 行政説明（※制度改正（全数届見直し）関係） * 県「健康フォローアップセンター」について * 発生届、日次報告、事務フロー等	管内医療機関			●		
令和4年11月17日 北部保健所 所内企画調整会議	1. 第7波対応の振り返り、課題等の洗い出し * 保健所体制、システム導入の効果、 関係機関との連携等の検証等	-----					●
令和4年11月17日 北部保健所 所内企画調整会議	1. 新型コロナ対応マニュアル作成状況の共有 * 北部保健所版 *第7波振り返りを反映 * 作業・・・10～11月、所内関係各課	-----					●
令和4年11月29日 北部保健所（Web会議） 医療機関との意見交換会	1. 行政説明（※発生状況、第7波対応の振り返り等） 2. 情報交換	管内医療機関			●		
令和4年12月24日	1. SMSによる調査対象者の変更 * →重症化リスクが低く新型コロナ治療薬が 投与される65歳未満の者	-----					●
令和5年2月6日	1. 救急要請時の新型コロナ抗原検査の取組み開始	県医療政策課 宇佐市消防、中津市消防	●		●		
令和5年2月16日	1. タクシー協会への検体等搬送業務委託 終了	県福祉保健企画課 タクシー協会	●				
令和5年2月16日 北部保健所 所内企画調整会議	1. 第8波対応の振り返り、今後の対応方針の検討 等	-----					●
令和5年2月27日	1. 救急要請時の新型コロナ抗原検査の取組み開始	県医療政策課 豊後高田市消防	●		●		
令和5年2月28日	1. 宿泊療養施設「ルートイン中津駅前」運用停止	県医療政策課 ルートイン中津駅前	●		●		
令和5年3月16日 北部保健所 所内企画調整会議	1. 5類移行に向けた今後の取組みの検討 等	-----					●
令和5年3月28日 北部保健所（Web会議） 重点・協力病院との協議	1. 行政説明 * 第8波対応経過、5類移行に関すること 2. 意見交換	宇佐高田医師会病院外			●		
令和5年3月31日	1. 宿泊療養施設ルートイン中津駅前の賃貸借契約終了	県医療政策課 ルートイン中津駅前	●		●		
	2. 自宅療養者の健康サポート業務委託 終了 * R5実施計画なし（※3/28 Web会議周知済）	-----			●		
	3. 新型コロナ5類移行に関する説明 * 宇佐市医師会（理事会）訪問	宇佐市理事会			●		

## ②健康危機管理シミュレーション

### ア 高病原性鳥インフルエンザ発生に備えた防疫演習

毎年、宇佐家畜保健衛生所及び北部振興局等と合同で、高病原性鳥インフルエンザ発生時の対応について模擬演習を実施している。

令和4年度

実施日	内 容	参加機関
令和4年10月21日	<p>【地区演習】 管内採卵鶏農家を発生農場と想定し、「疑われる事例」確定から、初動防疫計画書作成、各作業場の設営及び運営、作業確認までの実働演習。</p> <p>【演習想定】 豊後高田市の養鶏場及び高病原性鳥インフルエンザが時発生</p> <p>【演習内容】 (1) 設置及び運営 ・集会所、クリーンゾーン、ホットゾーン (2) PPE着脱の実践 (3) 消毒ポイントの設置 等</p>	<p>【参加機関】 宇佐家畜保健衛生所 農林水産研究指導センター 北部振興局 豊後高田市 北部保健所</p> <p>【観覧機関】 豊後高田土木事務所 中津土木事務所 宇佐土木事務所 中津市 宇佐市 管内警察署 建設業協会管内各支部 豊後高田保健部</p>

### イ 高病原性鳥インフルエンザ発生養鶏場従業員等の健康調査に関する打合せ

令和4年度

実施日	内 容	参加機関
令和4年11月29日	<p>1 説明及び意見交換 ・発生養鶏場の従業員等に対する健康調査 ・健康調査のタイミングや情報共有の内容 ・養鶏場管理者に対する平常時からの周知 等</p> <p>2 その他 ・集会場における健康調査方法の変更 (QRコードの導入、専用アプリの活用)</p>	<p>宇佐家畜保健衛生所 東部振興局 東部保健所・国東保健部 北部振興局 北部保健所・豊後高田保健部</p>

## (3) 保健・医療・福祉の連携推進

### ①在宅医療・介護連携推進に係る事業

北部圏域において、在宅での療養を希望する医療が必要な方が、住み慣れた地域で安心して生活することができるよう、医療・介護関係機関による切れ目のない支援が提供される体制の整備を目指している。

#### ア 北部圏域在宅医療・介護連携推進会議

各市、医師会、在宅医療・介護連携支援センターで構成する会議を、例年実施していたが新型コロナウイルス感染症拡大防止のため、平成30年度以降は開催していなかった。

令和4年度は、新型コロナウイルス感染症の状況等を総合的に鑑み、4年ぶりに開催した。

令和4年度

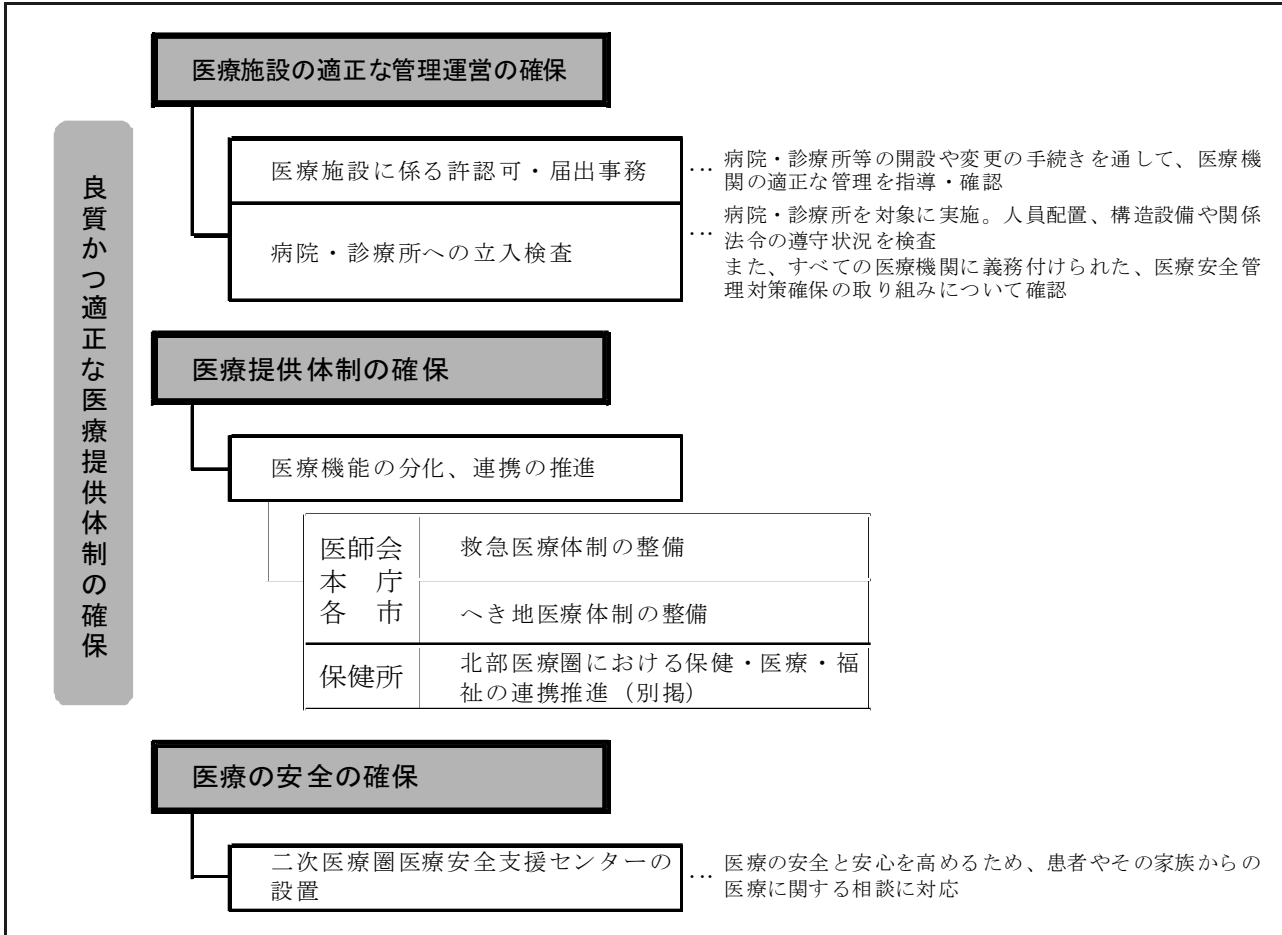
開催年月日	議題・協議事項	参加者
令和5年3月22日	<ul style="list-style-type: none"> <li>在宅医療・介護連携推進事業の各市での取組み</li> <li>「在宅医療に関するアンケート」調査結果の報告</li> <li>「北部圏域入退時情報共有ルール運用状況」調査結果の報告</li> <li>来年度の会議の開催について 等</li> </ul>	<p>管内の医師会、在宅医療 介護連携支援センター、 市、保健所、保健部</p>

## 2 地域医療

医療施設の適正な管理運営の確保のため、医療施設の開設・変更等に係る許認可手続きや病院・診療所への立入検査に対応している。

また、医療の安全確保を目的として、平成20年4月から二次医療圏医療安全支援センターを北部保健所に設置し、患者やその家族からの医療に関する相談に対応している。

### 〔事務・事業イメージ〕



### (1) 医療施設の状況

令和5年3月31日現在の医療施設数は病院が22、一般診療所が133、歯科診療所が77となっている。

令和4年度は、一般診療所が2か所、歯科診療所が1か所新たに開設された一方で、一般診療所が3か所、歯科診療所が1か所、廃止された。

#### ① 令和4年度中の医療施設の動態

(単位：施設)

令和4年度

	北部保健所管内		豊後高田保健部管内	
	新規開設	廃止	新規開設	廃止
病院	-	-	-	-
診療所	2	3	-	-
歯科診療所	1	1	-	-

資料：北部保健所調べ

## ②医療施設等の状況

(単位：か所、床)

令和4年度末現在

人口	施設数	病 院							診 療 所			診療所 歯科	技工所 歯科	助産所
		病 床 数							病 床 数					
		総数	一般	療養	感染症	精神	結核	施設数	一般	療養				
全 国	6.5	1,195.2	706.0	226.8	1.5	257.8	3.1	83.1	66.7	5.0	54.1			
大 分 県	13.7	1,758.3	1,057.2	219.7	3.6	473.4	4.5	86.2	292.5	14.9	47.6			
管 内	14.2	1,593.7	917.6	297.5	2.6	376.1	-	85.6	293.6	21.2	49.6	21.9	3.9	
管 内	22	2,475	1,425	462	4	584	-	133	456	33	77	34	6	
北部保健所	19	2,114	1,260	462	4	388	-	118	456	33	66	24	6	
中 津 市	11	1,324	953	231	-	140	-	74	182	29	39	15	3	
宇 佐 市	8	790	307	231	4	248	-	44	274	4	27	9	3	
高田保健部	3	361	165	-	-	196	-	15	-	-	11	10	-	
豊後高田市	3	361	165	-	-	196	-	15	-	-	11	10	-	

注：1) 「人口10万対」の欄の全国及び大分県の数値は、令和3年10月1日現在

2) 「人口10万対」の欄の管内を算出する際の基準人口は、令和4年10月1日現在

資料：1) 病院・診療所・歯科診療所(人口10万対の全国、大分県)は、厚生労働省「医療施設調査」

2) 管内の基準人口は、県統計調査課「大分県の人口推計」

3) 北部保健所調べ

## (2) 管内の救急医療体制等

### ①救急医療体制

救急医療体制	管内(又は県内)の状況
ア 初期救急医療体制 外来診療で比較的軽症な患者を受入れるための体制	○ 各市医師会が「休日当番医制」を運営 ○ 各歯科医師会が休日の「歯科在宅当番医制」を運営
イ 第二次救急医療体制 初期救急医療施設や救急搬送機関との連携により、休日及び夜間における入院治療を必要とする重症患者を受入れるための体制	○ 中津地域は病院群輪番制方式により運営(9病院が交代で対応) ・ 梶原病院 ・ 酒井病院 ・ 中津胃腸病院 ・ 川嵩整形外科病院 ・ 中津市立中津市民病院 ・ 中津脳神経外科病院 ・ 中津第一病院 ・ 松永循環器病院 ・ 村上記念病院 ○ 宇佐豊後高田地域は共同利用型病院方式により運営(宇佐高田医師会病院)
ウ 第三次救急医療体制 初期及び第二次救急医療施設等との連携のもと、複数の診療領域にわたる重篤患者に対し、高度な専門的治療を実施するための体制	○ 4病院が救命救急センターに指定されている。 ・ 大分市医師会立アルメイダ病院 ・ 大分大学医学部附属病院 ・ 大分県立病院 ・ 国家公務員共済組合連合会新別府病院

### ②小児救急医療

中津市立中津市民病院では、365日、24時間体制で対応している。

### ③へき地医療

#### ア へき地医療拠点病院

宇佐高田医師会病院、高田中央病院は、へき地医療拠点病院として無医地区等への巡回診療などのへき地医療支援活動を行っている。

#### イ へき地診療所

中津市では、「中津市国民健康保険山移診療所」、「中津市国民健康保険津民診療所」、「中津市国民健康保険槻木診療所」をへき地診療所として開設し、容易に医療施設を利用できない地区の住民の医療を確保している。

### ④周産期医療

中津市立中津市民病院が地域周産期母子医療センターに認定されている。

### ⑤災害医療

中津市立中津市民病院及び宇佐高田医師会病院が災害拠点病院(地域災害医療センター)に

指定されている。また、両病院は大分DMA T指定病院としても指定されている。

※DMA T（災害派遣医療チーム）Disaster Medical Assistance Teamの略

### （３）医療関係従事者の状況

（単位：人）

令和2年12月31日現在

		医師	歯科医師	薬剤師	保健師	助産師	看護師	准看護師	歯科衛生士	歯科技工士
人口 10 万対	全 国	269.2	85.2	255.2	44.1	30.1	1,015.4	225.6	113.2	27.6
	大 分 県	299.9	65.8	206.2	69.0	30.6	1,339.6	458.3	135.2	54.3
	管 内	215.0	60.3	184.0	60.3	21.6	1,125.3	578.5	103.4	63.4
管 内		339	95	290	95	34	1,774	912	163	100
北部保健所		305 ( 224.8 )	79 ( 58.2 )	257	78	34	1,565	831	143	73
中津市		198 ( 239.5 )	51 ( 61.7 )	170	51	25	1,006	476	87	60
宇佐市		107 ( 201.8 )	28 ( 52.8 )	87	27	9	559	355	56	13
高田保健部		34 ( 155.0 )	16 ( 72.9 )	33	17	0	209	81	20	27
豊後高田市		34 ( 155.0 )	16 ( 72.9 )	33	17	0	209	81	20	27

注：1）「人口10万対」の欄の管内、大分県、全国を算出する際の基準人口は、令和2年10月1日現在

2）医師、歯科医師欄の下段（ ）は人口10万対の数値（北部保健所独自）

資料：1）北部保健所調べ

2）医師、歯科医師、薬剤師の数値は、厚生労働省「医師・歯科医師・薬剤師調査」（令和2年12月31日現在）

3）上記2）以外の職種の大分県及び全国の数値は、厚生労働省「衛生行政報告例」（令和2年12月31日現在）

4）管内の基準人口は、県統計調査課「大分県の人口推計」

### （４）医療施設への立入検査

病院は毎年、診療所は6～7年に一度を目安に医療法の規定による定例の立入検査を実施しているが、令和4年度は新型コロナウイルス感染症流行のため原則書面検査として、一部の医療機関に対して実地での立入検査を実施した。

（単位：か所、％）

令和4年度

	北部保健所						豊後高田保健部		
	中津市			宇佐市			豊後高田市		
	対象施設数	実施施設数	実施率	対象施設数	実施施設数	実施率	対象施設数	実施施設数	実施率
総 数	127	13	10.2	82	10	12.2	29	11	37.9
病 院	11	11	100.0	8	8	100.0	3	3	100.0
一般診療所	74	1	1.4	44	1	2.3	15	4	26.7
歯科診療所	39	1	2.6	27	1	3.7	11	4	36.4
助産所	3	-	-	3	-	-	-	-	-

資料：北部保健所調べ

注：対象施設は令和4年3月31日現在

### （５）二次医療圏医療安全支援センター

令和4年度の相談件数は45件であった。医療従事者の接遇や説明不足を伴う医療内容に関する苦情や相談が多く寄せられた。

令和4年度

	合計	医療行為 医療内容	医療施設 従事者 の対応	医療設備 ・施設	カルテ 開示	医療費 (診療報酬)	セカンド オピニオン	その他
件数(件)	45	20	17	4	-	1	-	3
構成比		44.4%	37.8%	8.9%	0.0%	2.2%	0.0%	6.7%

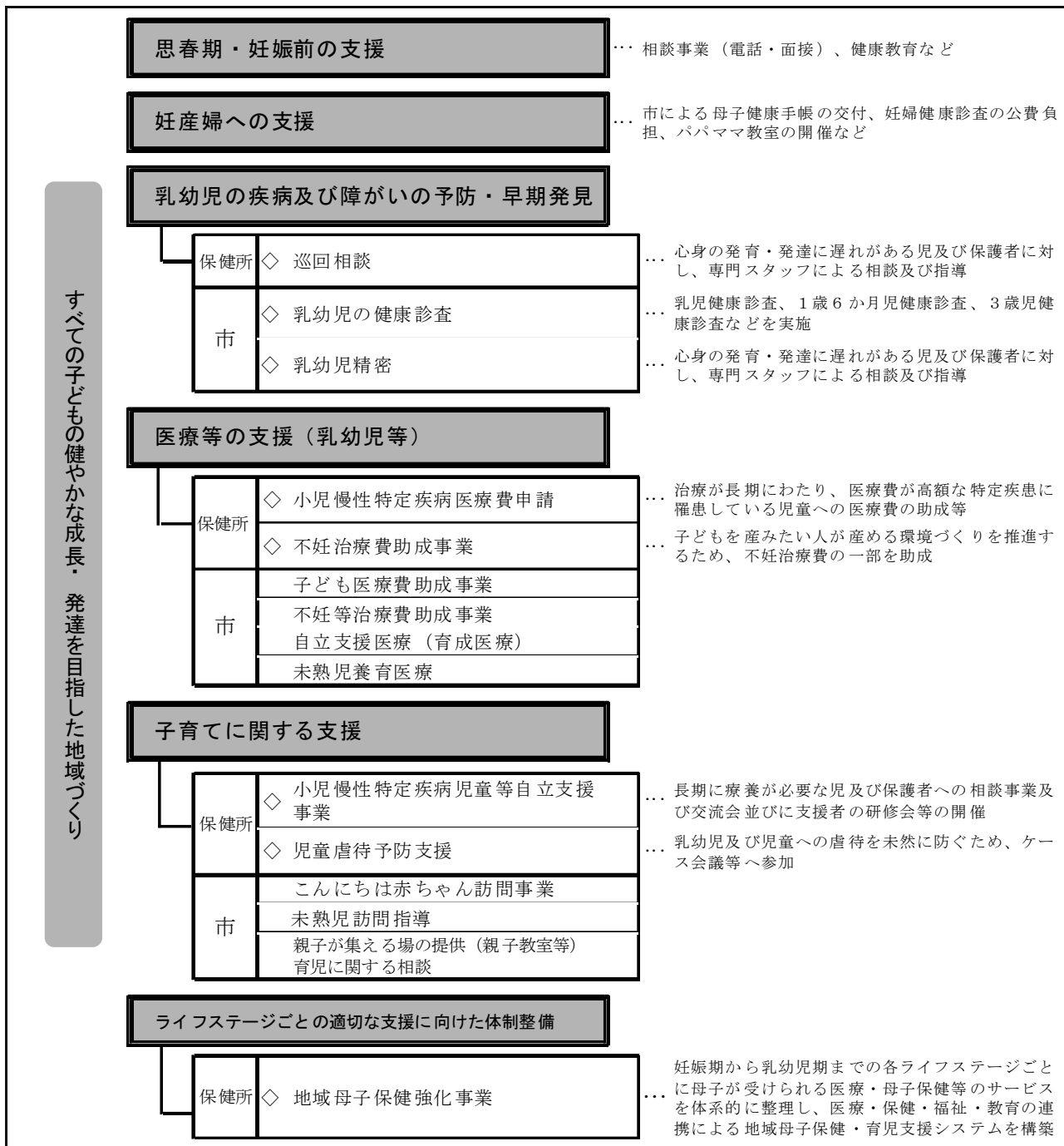
資料：北部保健所調べ

### 3 母子保健

近年、少子・高齢化、核家族化の進行、思春期の性行動の変化、女性の社会進出、晩婚化やハイリスク妊娠・出産の増加、地域支援力の低下などにより、母子を取り巻く環境は大きく変化し、子育てに不安感を抱き、自信をなくしたり、育児困難な状況に陥ったりする母親が増加している。

当保健所では、心身の発達に遅れや偏りがあるなどのハイリスク乳幼児及び育児不安の強い保護者に対して、個別指導を行うとともに、子育てに関わる関係者への研修や関係機関のネットワークづくりを推進し、全ての子どもが安心して健やかに育つための地域づくりに取り組んでいる。

〔事務・事業イメージ〕 ◇の表示がある事務・事業については、関連データを掲載



〔主な関係法令等〕

母子保健法、児童福祉法、障害者総合支援法、発達障害者支援法  
大分県不妊治療費等助成金給付要綱

(1) 妊娠届出状況

(単位：人)

令和4年度

	総数	11週以下	12～19週	20～27週	28週以上	分娩後	不詳
管内	894	824	62	5	3	-	-
中津市	534	492	37	3	2	-	0
宇佐市	253	236	15	2	-	0	0
豊後高田市	107	96	10	0	1	0	0

資料：北部保健所調べ

(2) 低出生体重児出生数

(単位：人、%)

	平成28年		平成29年		平成30年		令和元年		令和2年		令和3年	
	数	率	数	率	数	率	数	率	数	率	数	率
大分県	874	9.6	824	9.5	787	9.6	767	10.1	724	9.5	720	9.8
管内	149	11.1	113	8.8	107	9.5	125	11.7	138	12.5	106	10.0
中津市	92	12.0	60	8.2	66	10.1	71	11.5	86	12.7	64	10.6
宇佐市	44	10.6	40	10.1	31	9.0	39	12.0	30	10.6	29	10.0
豊後高田市	13	7.8	13	9.0	10	7.9	15	11.8	22	14.9	13	7.8

資料：厚生労働省「人口動態統計」

注：1) 出生時体重が2,500g未満の人数を計上  
2) 率は全出生に対する割合

(3) 乳幼児健康診査及び保健指導

①乳児健康診査実施状況（市が実施したもの）

(単位：人、%)

令和4年度

	実施回数	対象者数	受診者数	受診率	受診者内訳					
					異常認めず		異常あり			
					異常認めず	要指導	要観察	要精密	要医療	治療中
管内	43	1,961	1,819	92.1	1,190	71	319	55	9	175
中津市	23	1,148	1,121	97.6	771	6	151	48	1	144
宇佐市	-	589	486	82.8	326	0	126	5	7	22
豊後高田市	20	224	212	94.6	93	65	42	2	1	9

資料：北部保健所調べ

注：宇佐市は個別健診（医療券配布）の受診者数

②1歳6か月児健康診査実施状況（市が実施したもの）

(単位：人、%)

令和4年度

	対象者数	受診者数	受診率	受診者内訳											
				異常を認めず				異常あり							
				異常を認めず		要指導		要経過観察		要精密		要治療		治療中	
				人数	率	人数	率	人数	率	人数	率	人数	率	人数	率
管内	1,076	752	69.9	399	53.1	81	13.0	197	23.1	15	3.0	3	0	57	8.3
中津市	625	318	50.9	188	59.1	1	0.3	89	28.0	10	3.1	0	0	30	9.4
宇佐市	288	284	98.6	137	48.2	42	14.8	74	26.1	5	1.8	2	0.7	24	8.5
豊後高田市	163	150	92.0	74	49.3	38	25.3	34	22.7	0	0.0	1	0.7	3	2.0

資料：北部保健所調べ

③ 3歳児健康診査実施状況（市が実施したもの）

(単位:人、%)

令和4年度

	対象者数	受診者数	受診率	受診者内訳											
				異常を認めず				異常あり							
				異常を認めず		要指導		要経過観察		要精密		要治療		治療中	
				人数	率	人数	率	人数	率	人数	率	人数	率	人数	率
管内	1,143	821	63.0	365	45.5	143	20.1	109	13.8	121	11.3	3	0.1	80	9.2
中津市	630	318	50.5	170	53.5	28	8.8	30	9.4	52	16.4	0	0	38	11.9
宇佐市	359	353	98.3	136	38.5	76	21.5	52	14.7	53	15.0	3	1	33	9.3
豊後高田市	154	150	97.4	59	39.3	39	26.0	27	18.0	16	10.7	0	0.0	9	6.0

資料：北部保健所調べ

④ 要精密者の内訳

(単位:人)

令和4年度

区分	中津市				宇佐市				豊後高田市				
	乳児6ヶ月児	1歳児	3歳児	計	乳児6ヶ月児	1歳児	3歳児	計	乳児6ヶ月児	1歳児	3歳児	計	
身体的発育異常		1	8	9			4	4			1	1	
精神発達障害	精神発達遅滞	1	4	5		3	7	10			2	2	
	言語発達遅滞	10	3	13		2	8	10			1	1	
四肢骨格系異常	5		4	9				-					
運動発達異常	けいれん(熱性けいれんを含む)							-					
	頸座不能							-					
	お座りができない							-					
運動機能異常		3		3				-					
感覚器の異常	斜視	3			3	1	5	6			1	1	
	視覚		3	35	38			40	40			5	5
	聴覚		1	1	2			1	1				
神経・筋疾患	てんかん性疾患												
	筋緊張異常												
	その他	4		1	5								
血液疾患	貧血					1		1					
	その他												
皮膚疾患	湿疹												
	アトピー性皮膚炎												
	その他	4	1	1	6					1		1	
股関節	32			32									
循環器系疾患	心雑音・先天性心疾患												
	その他												
呼吸器系疾患	ぜんそく性疾患												
	その他												
消化器系疾患	そけいヘルニア												
	膈ヘルニア	2			2								
泌尿生殖器系疾患	その他		1		1								
	停留睾丸	6	2	3	11					1		1	
	陰嚢水腫												
	尿潜血			5	5						1	1	
	尿蛋白							1	1				
	尿糖												
その他	1			1									
先天異常						1		1					
生活習慣上の問題	食生活												
	その他												
	指しゃぶり												
	性器いじり												
情緒行動上の問題	不安・恐れ												
	落ち着きのなさ・多動			1	1						4	4	
	かんしゃく												
	こだわり												
	その他			1	1								
育児環境上の問題	不適切な養育												
	親の心身状態												
	その他												
その他	アレルギー										1	1	
	その他												
計	52	28	68	148	-	8	66	74	2	-	16	18	

資料：北部保健所調べ

注意：人数は延数



⑤ 1歳6か月児歯科健康診査実施状況（市が実施したもの）

（単位：人、％）

令和4年度

	対象者数	受診者数	むし歯の型別分類							むし歯の総数 (本)	むし歯の保有者率 (%)	一人当り むし歯数 (本)	口腔 軟組織 疾患	その他の 要指導
			総数	O1型	o2型	A型	B型	C型	不詳					
管内	1,076	752	752	738	12	2	-	-	-	4	0.3	0.01	6	24
北部保健所	913	602	602	591	9	2	-	-	-	4	0.3	0.01	5	22
中津市	625	318	318	309	7	2	-	-	-	4	0.6	0.01	3	22
宇佐市	288	284	284	282	2	-	-	-	-	-	0.0	0.00	2	-
豊後高田保健部	163	150	150	147	3	-	-	-	-	-	0.0	0.00	1	2
豊後高田市	163	150	150	147	3	-	-	-	-	-	0.0	0.00	1	2

資料：北部保健所調べ

⑥ 3歳児歯科健康診査実施状況（市が実施したもの）

（単位：人、％）

令和4年度

	対象者数	受診者数	むし歯の型別分類						むし歯の総数 (本)	むし歯の保有者率 (%)	一人当り むし歯数 (本)	口腔 軟組織 疾患	その他の 要指導
			総数	O型	A型	B型	C1型	C2型					
管内	1,143	820	820	698	87	28	1	6	423	14.9	0.52	5	56
北部保健所	989	670	670	569	71	24	1	5	355	15.1	0.53	4	52
中津市	630	318	318	275	28	14	-	1	157	13.5	0.49	3	43
宇佐市	359	352	352	294	43	10	1	4	198	16.5	0.56	1	9
豊後高田保健部	154	150	150	129	16	4	-	1	68	14.0	0.45	1	4
豊後高田市	154	150	150	129	16	4	-	1	68	14.0	0.45	1	4

資料：北部保健所調べ

(4) 乳幼児精密検診・巡回相談・療育指導

（単位：人）

令和4年度

	保健	肢体不自由	視聴覚障がい	言語発達障がい	重症心身障がい	運動発達遅滞	その他	計
管内	6	-	-	35	-	-	126	167
中津市				17			58	75
宇佐市				16			55	71
豊後高田市	6			2			13	21

注：総数は延数

資料：北部保健所調べ

(5) 5歳児発達相談会及び健康診査（市が主催で実施）

就学準備期の健やかな成長発達を促し、育児不安の軽減、虐待予防、発達障がい等のリスクへの早期適正支援を目指すことを目的に実施している。

① 5歳児発達相談会

令和4年度

地区	実施日	内容	参加者
中津市	令和4年5月27日	発育・発達や行動が気になる親子を対象に、専門スタッフによる相談及び助言  〈スタッフ〉 医師、言語聴覚士、心理士、宇佐支援学校教員、学校教育課職員、福祉課職員、つくし園コーディネーター、児童発達支援センター職員、家庭相談員、保育士、保健師、管理栄養士	17名
	令和4年7月29日		15名
	令和4年9月30日		16名
	令和4年12月2日		14名
	令和5年1月27日		20名
	令和5年3月17日		20名
宇佐市	令和4年8月18日		15名
	令和4年8月25日		17名
	令和4年9月1日		12名
	令和4年9月8日		12名

資料：北部保健所調べ

② 5歳児健康診査

(単位：人)

令和4年度

地区	実施回数	スタッフ	対象者	参加者	健診結果内訳					
					異常なし	要指導	要観察	要精密	要医療	治療中
豊後高田市	12	医師、看護師、歯科衛生士、家庭児童相談員、保育士、保健師、栄養士、教育委員会（※コロナ禍にて資料配布のみ）	166	157	67	20	32	26	1	11

③ フォロー相談

(単位：人)

令和4年度

地区	実施回数	スタッフ	対象者	参加者
豊後高田市	3	小児科医、作業療法士、言語聴覚士、心理士、教育委員会、市保健師、保健所保健師	12	10

(6) 未熟児養育医療給付状況

(単位：件)

令和4年度

	総数	1,000g以下	1,001g～1,500g以下	1,501g～1,800g以下	1,801g～2,000g以下	2,001g～2,300g以下	2,301g～2,500g以下	2,501g以上
管内	31	6	2	7	2	7	1	6
北部保健所	28	5	2	6	2	7	1	5
中津市	21	4	2	4	2	4	1	4
宇佐市	7	1	-	2	-	3	-	1
豊後高田保健部	3	1	-	1	-	-	-	1
豊後高田市	3	1	-	1	-	-	-	1

資料：北部保健所調べ

(7) 自立支援医療（育成医療）給付状況

(単位：件)

令和4年度

	総数	視覚障がい	聴覚障がい	音声・言語機能障がい	肢体不自由	内臓障がい					ヒストリによる不免疫のリスクを免れない
						心臓機能	腎臓機能	小腸機能	肝臓機能	その他	
管内	38	-	4	14	11	3	-	-	-	6	-
北部保健所	33	-	4	13	9	3	-	-	-	4	-
中津市	16	-	1	8	2	3	-	-	-	2	-
宇佐市	17	-	3	5	7	-	-	-	-	2	-
豊後高田保健部	5	-	-	1	2	-	-	-	-	2	-
豊後高田市	5	-	-	1	2	-	-	-	-	2	-

注：総数は延数  
資料：北部保健所調べ

(8) 小児慢性特定疾病医療受給者証所持者数

(単位：人、%)

令和5年3月31日現在

	総数	悪性新生物	慢性腎疾患	慢性呼吸器疾患	慢性心疾患	内分泌疾患	膠原病	糖尿病	先天性代謝異常	血液疾患	免疫疾患	神経・筋疾患	慢性消化器疾患	遺伝子疾患	染色体異常	皮膚疾患	骨系統疾患	脈管系疾患
管内	138	23	11	1	21	31	6	8	5	3	-	12	12	3	2	-	-	
北部保健所	126	18	10	1	20	28	6	7	5	3	-	12	12	3	1	-	-	
中津市	81	10	5	1	12	19	5	4	3	3	-	8	7	3	1	-	-	
宇佐市	45	8	5	-	8	9	1	3	2	-	-	4	5	-	-	-	-	
豊後高田保健部	12	5	1	-	1	3	-	1	-	-	-	-	-	-	1	-	-	
豊後高田市	12	5	1	-	1	3	-	1	-	-	-	-	-	-	1	-	-	

注：総数は実数（複数疾患を持っている者については、主疾患のみ計上）  
資料：北部保健所調べ

(9) 不妊治療費等助成金給付状況

(単位：件)

	給付件数					
	平成29年度	平成30年度	令和元年度	令和2年度	令和3年度	令和4年度
管内	144	148	136	119	173	56
中津市	72	82	91	54	94	26
宇佐市	49	57	34	49	52	21
豊後高田市	23	9	11	16	27	9

資料：北部保健所調べ

(10) 長期療養児等療育相談事業

小児慢性特定疾病児等の長期にわたり療養を必要とする児が安心して在宅で生活ができるよう、必要な情報提供や助言を行うとともに、保護者が安心して子どもの養育を行えるよう交流会を開催し、関係機関との連絡調整等を行った。

① 養育者等支援事業

ア 保護者交流会

令和4年度

	実施日	内容	開催回数	参加者延数
北部保健所	令和4年12月15日	医療的ケア児及び小児慢性特定疾患児童保護者交流会 1. 参加者自己紹介 2. ミニ講話「自分を知って子育てに活かそう！」 3. 交流	1回	3名

② 支援関係者地域連携事業

ア 「医療的ケア児の在宅療養支援」関係者検討会

令和4年度

実施日	内容	対象者及び参加数
令和5年1月19日	1 北部地域の医療的ケア児の現状 2 医療的ケア児災害時個別支援票の作成状況 3 医療的ケア児支援定例会議および在宅療養支援研修会の振り返り 4 医療的ケア児支援定例会議の今後の取組	北部管内の医療的ケア児の支援に携わる関係者 (小児科医師1名、訪問看護師2名、相談支援専門員3名、医療的ケア児等コーディネーター2名、行政(保健・福祉)13名等  計21名

イ 医療的ケア児支援定例会議

令和4年度

実施日	内容	対象者及び参加数
令和4年 5月19日 令和4年 9月15日 令和4年11月17日 令和5年 3月16日	1 情報共有 ・ケースに関する現状について (身体状況、家族の状況等) ・各支援者の支援状況と課題について 2 今後の支援方針について 3 災害支援対策、地域課題、社会資源について	各回によって異なる 【対象者】1～2名/回  【参加者】中津市民病院保健師、訪問看護師、訪問リハビリ職員、相談支援員、行政(保健・障がい福祉)等 延べ94名

## ウ 「医療的ケア児の在宅療養支援」研修会

令和4年度

実施日	内容	対象者及び参加数
令和4年7月21日	1 北部地域の医療的ケア児の現状について 2 講義「どう備える？医ケア児を支援する自分たちの災害対策」 レスキュー・サポート九州 事務局長 木ノ下勝矢 氏	医療的ケア児の支援者 19名

### ③長期療養児等療育相談事業（療育相談指導事業）相談件数

(単位：件)

令和4年度

	総 数	電話		面接		訪問	
		小児慢性特定疾病	その他長期療養児	小児慢性特定疾病	その他長期療養児	小児慢性特定疾病	その他長期療養児
総数	300	145	13	101	4	19	18
北部保健所	286	138	13	96	4	17	18
豊後高田保健部	14	7	-	5	-	2	-

資料：北部保健所調べ

### ④ケース支援会議

ケースへの具体的な支援方策や関係者の連携体制等について協議を行い、より適切な支援に結びついている。

令和4年度

実施地域	地域在宅療養支援事例	開催回数	参加機関
中津地区	医療依存度の高い児の在宅療養支援 1例	1回	小倉医療センター、よしとみ訪問看護ステーション、かわしま訪問看護ステーション、中津市地域医療対策課、保健所
宇佐地区	医療依存度の高い児の在宅療養支援 1例	6回	相談支援事業所（すまいる）、共生型デイサービス懐、訪問看護ステーション夢、宇佐支援学校、宇佐市福祉課、保健所
豊後高田地区	在宅療養支援 1例	1回	大分大学医学部附属病院、訪問看護ステーション、小学校、教育委員会、豊後高田市子育て支援課、保健部

(11) 虐待予防支援

乳幼児及び児童の虐待を未然に防ぐために、市の開催する受理会議やケース会議、要保護児童対策地域協議会に積極的に出席している。

①要保護児童対策地域協議会

令和4年度

地区	実施日	内容	参加者数
中津市	毎月第2水曜日 12回中10回出席	<実務者会議> 1 要保護児童受理ケース報告 2 事例検討及び経過報告	小児科医師・県教育委員会・中津児童相談所・中津市民病院・中津警察署・児童家庭支援センター・児童発達支援センター・中津市教育委員会・中津市・北部保健所担当者 22名
宇佐市	毎月第4金曜日 12回中9回出席	<実務者会議> 1 要保護児童受理ケース報告 2 事例検討及び経過報告	宇佐警察署、児童家庭支援センター、宇佐市教育委員会、宇佐市、中津児童相談所、北部保健所担当者 17名
豊後高田市	令和5年2月 (書面開催)	<代表者会議> 1 豊後高田市要保護児童対策地域協議会の経過報告 2 要保護児童相談・支援の状況について 3 児童相談所管内の状況について	関係機関代表者 25名
	毎月第1木曜日 11回中11回出席 ※7月は書面開催	<連絡調整会議> 1 要保護児童ケース報告 2 意見交換	中津児童相談所・豊後高田市教育委員会・豊後高田警察署・豊後高田市・豊後高田保健部 16名

(12) 地域母子保健強化事業

①ヘルシースタートおおいた地域推進専門部会

目的：ヘルシースタートおおいたガイドラインに基づく「母子保健・育児支援連携システム」の構築及び具体的な事例の検討や検証作業を通じた関係機関の連携推進とシステムの検証。

令和4年度

実施日	内容	出席者
令和4年 12月14日	1 令和3年度報告 2 新型コロナウイルス感染症に関する情報提供 1) Withコロナの新たな段階への移行に向けた全数届出の見直しについて 2) 小児の新型コロナウイルス感染症対応について 3) 新型コロナウイルスに感染した妊産婦へのフォローについて 4) 関係機関の状況、課題 3 関係機関の連携による切れ目のない支援について 1) 児童福祉法等の一部を改正する法律について 2) 市保健事業について (子ども家庭総合支援拠点、子育て世代包括支援センター) 3) 就学前後の切れ目のない支援体制整備事業 (R4新規) 4) 県保健所事業について	医師 (産婦人科、小児科、精神科) 薬剤師 管理栄養士 小児科保健師 こども園・保育園長 幼稚園長 助産師 市保健師 市児童福祉担当 保健所・保健部職員 計 27名

## ②管内母子保健連絡会

目的：管内各市における事業について情報交換を行い、今後の母子保健事業に活かすとともに、管内の母子への支援強化に繋げる。

令和4年度

実施日	内容	出席者
令和4年 7月21日	1 新型コロナウイルス感染症禍における母子保健事業について 1) 若年妊婦の現状 2) 外国籍妊産婦の現状・対応について 3) 市町村母子保健事業について ・産後ケア事業 ・産婦健康診査事業 2 情報提供 1) 新型コロナウイルスに感染または濃厚接触者となった妊産婦への寄り添い支援事業 2) 不妊治療費等助成事業 3 ヘルシースタートおおいたガイドライン改訂	中津市、宇佐市、豊後高田市の母子保健班総括・担当職員 保健所、保健部の地域保健課長、班総括・担当職員 7名
毎月 第2水曜日	1 母子ケースに関する情報共有 2 各機関からの情報提供	中津市民病院保健師 中津市母子保健担当職員 保健所担当職員 4名
毎月 第1火曜日	1 要フォローケースの支援の方向性確認 2 母子保健体制の確認及び協議 3 地域課題共有・協議	豊後高田市母子保健係職員 保健部担当職員 5名

## ③思春期対策

目的：ヘルシースタートおおいたガイドラインに基づき、妊娠を迎えるまでの思春期や成人前期の健康管理能力を高め、次世代を担う子どもたちの健全な育成を図る。

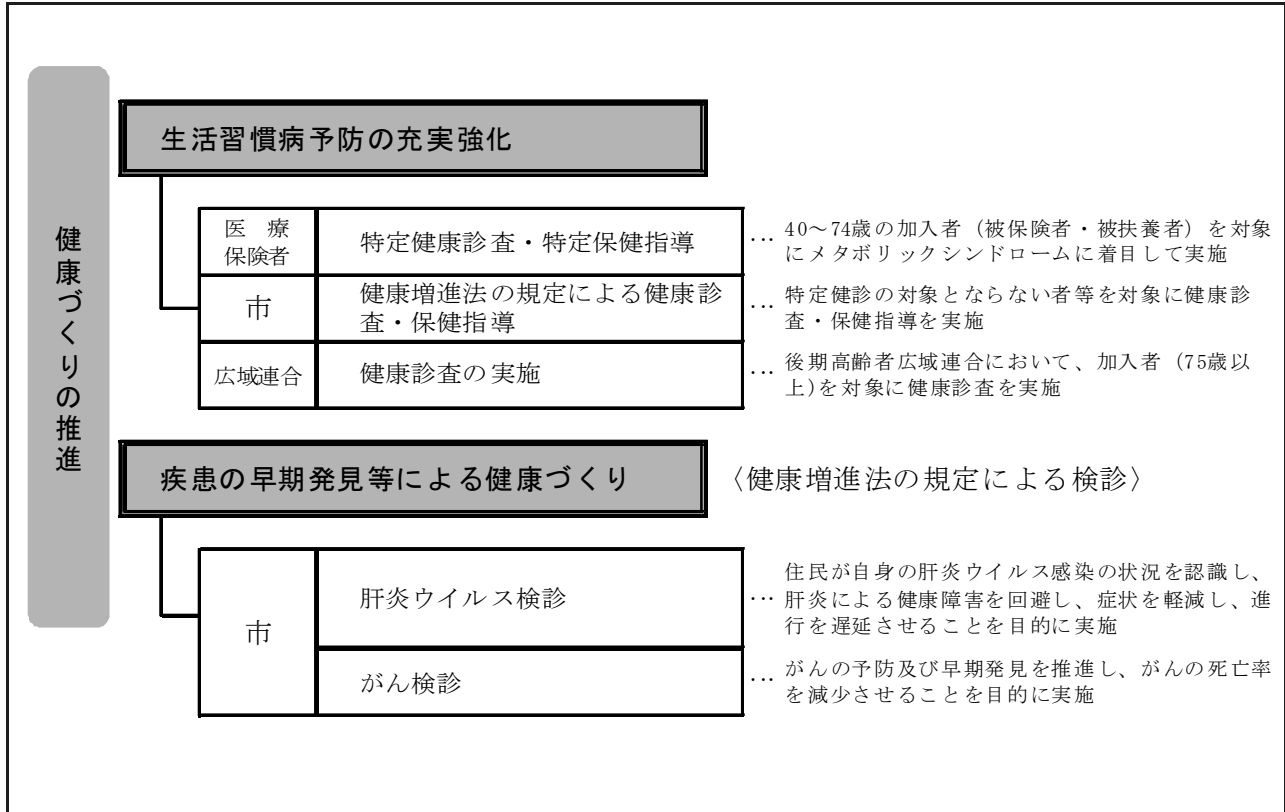
※新型コロナウイルス感染症の影響により、令和4年度は依頼なし

## 4 生活習慣病対策

医療制度改革に伴い、平成20年度から医療保険者に特定健康診査、特定保健指導が義務づけられるなど、疾病予防を重視した保健医療体系への転換が図られた。

各市では、健康増進事業において特定健診等の対象とならない者への健康診査やがん検診等を実施し、住民の生活習慣の的確な把握と健康づくりに努めている。

### 〔事務・事業イメージ〕



### （1）高齢者の医療の確保に関する法律の規定による特定健康診査（国民健康保険）

（単位：人）

令和3年度

		特定健康診査			特定保健指導						
		対象者数 ※1	受診者数 ※2	受診率 (%)	動機付け支援			積極的支援			実施率 (%)
					対象者	終了者	終了率 (%)	対象者	終了者	終了率 (%)	
管内	計	24,496	9,119	37.2%	884	372	42.1%	181	42	23.2%	38.9%
	男	11,518	3,966	34.4%	509	202	39.7%	143	33	23.1%	36.0%
	女	12,978	5,153	39.7%	375	170	45.3%	38	9	23.7%	43.3%
中津市	計	11,948	3,964	33.2%	375	45	12.0%	67	2	3.0%	10.6%
	男	5,479	1,716	31.3%	223	20	9.0%	52	2	3.8%	8.0%
	女	6,469	2,248	34.8%	152	25	16.4%	15	0	0.0%	15.0%
宇佐市	計	8,709	3,478	39.9%	344	206	59.9%	79	24	30.4%	54.4%
	男	4,137	1,507	36.4%	196	118	60.2%	65	18	27.7%	52.1%
	女	4,572	1,971	43.1%	148	88	59.5%	14	6	42.9%	58.0%
豊後高田市	計	3,839	1,677	43.7%	165	121	73.3%	35	16	45.7%	68.5%
	男	1,902	743	39.1%	90	64	71.1%	26	13	50.0%	66.4%
	女	1,937	934	48.2%	75	57	76.0%	9	3	33.3%	71.4%

資料：各市調べ 法定報告から令和3年度の速報値

※1 令和3年4月1日から年間を通して加入中の者の数

※2 ※1の中で令和4年3月31日までに特定検診を受診した者の数



(2) 健康増進法の規定による健康診査

(単位:人)

令和4年度

		対象者数	受診者数	受診率 (%)	指導区分別実人員				内臓脂肪症候群	
					保健指導 非対象者	服薬中のため保健指導 の対象から除外した者	動機付け 支 援	積極的 支 援	内臓 脂肪 症候群 予備群	内臓 脂肪 症候群 該当者
管内	計	1,707	117	6.9	55	37	4	4	19	29
	男	786	64	8.1	28	27	1	2	13	17
	女	921	53	5.8	27	10	3	2	6	12
中津市	計	925	59	6.4	41	13	-	-	13	10
	男	431	34	7.9	21	11	-	-	8	7
	女	494	25	5.1	20	2	-	-	5	3
宇佐市	計	622	51	8.2	12	20	-	-	4	16
	男	272	26	9.6	6	13	1	2	4	8
	女	350	25	7.1	6	7	2	2	-	8
豊後高田市	計	160	7	4.4	2	4	1	-	2	3
	男	83	4	4.8	1	3	-	-	1	2
	女	77	3	3.9	1	1	1	-	1	1

資料: 北部保健所調べ

注: 65歳以上の者は積極的支援の対象外で、75歳以上の者は保健指導の対象外のため、指導区分別実人員の計は受診者数の計と一致しない。

(3) 肝炎ウイルス検診

① 満40歳となる者を対象とした検診

(単位:人)

令和4年度

	40歳検診										
	受診者数			B型肝炎ウイルス検診		C型肝炎ウイルス検診					対象者数
	B型	C型	(再掲) B型C型 同時	陽性	陰性	判定①	判定②	判定③	判定④	判定⑤	
管内	47	47	47	-	47	-	-	1	45	1	1,798
中津市	38	38	38	-	38	-	-	1	37	-	1,030
宇佐市	2	2	2	-	2	-	-	-	2	-	576
豊後高田市	7	7	7	-	7	-	-	-	6	1	192

資料: 北部保健所調べ

注: 令和4年度中に満40歳となった者を対象とした実施状況を掲載している。

② 満41歳以上の者を対象とした検診

(単位:人)

令和4年度

	40歳健診以外の対象者への健診										
	受診者数			B型肝炎ウイルス検診		C型肝炎ウイルス検診					対象者数
	B型	C型	(再掲) B型C型 同時	陽性	陰性	判定①	判定②	判定③	判定④	判定⑤	
管内	557	553	550	3	554	1	1	6	534	11	
中津市	405	401	398	2	403	1	-	5	395	-	
宇佐市	118	118	118	1	117	-	1	1	116	-	
豊後高田市	34	34	34	-	34	-	-	-	23	11	

資料: 北部保健所調べ

注: 令和4年度中に満41歳以上になった者で、過去に当該肝炎ウイルス検診に相当する検診を受けたことがなく、かつ、本検診の受診を希望する者を対象とした実施状況を掲載している。

(4) がん検診

① 事業評価指標値一覧(市実施分)

			対象者 (人)	受診者 (人)	受診率 (%)	要精検率 (%)	精密 受診率 (%)	未把握率 (%)	陽性反応 的中度 (%)	がん 発見率 (%)
胃がん	令和 3年度	中津市	52,392	2,322	5.8	2.1	79.2	4.2	4.2	0.1
		宇佐市	37,552	1,652	6.3	7.5	90.5	6.3	4.0	0.3
		豊後高田市	15,366	916	7.7	5.8	89.5	1.8	0.0	0.0
	令和 4年度	中津市	52,345	1,751	5.2					
		宇佐市	37,582	2,120	7.7					
		豊後高田市	15,186	1,009	9.2					
大腸がん	令和 3年度	中津市	52,392	4,434	8.5	6.7	77.4	3.4	1.7	0.1
		宇佐市	37,554	3,213	8.6	5.9	83.6	10.8	3.1	0.2
		豊後高田市	15,363	1,797	11.7	6.5	81.9	11.2	5.2	0.3
	令和 4年度	中津市	52,345	4,278	8.2					
		宇佐市	37,582	3,976	10.6					
		豊後高田市	15,186	1,868	12.3					
肺がん	令和 3年度	中津市	52,392	5,302	10.1	1.3	83.6	0.0	1.5	0.0
		宇佐市	37,554	4,064	10.8	1.7	70.4	18.3	2.8	0.0
		豊後高田市	15,366	2,635	17.1	0.9	88.0	8.0	4.0	0.0
	令和 4年度	中津市	52,345	5,132	9.8					
		宇佐市	37,583	4,695	12.5					
		豊後高田市	15,186	2,631	17.3					
子宮がん (頸部)	令和 3年度	中津市	36,071	3,934	14.5	2.5	43.9	0.0	1.0	0.0
		宇佐市	25,299	2,334	13.1	2.0	83.0	10.6	0.0	0.0
		豊後高田市	10,297	1,342	18.0	1.9	56.0	44.0	0.0	0.0
	令和 4年度	中津市	35,683	3,795	15.8					
		宇佐市	25,315	2,720	15.2					
		豊後高田市	10,083	1,383	18.0					
乳がん	令和 3年度	中津市	28,293	1,837	12.4	8.5	73.2	1.9	0.0	0.0
		宇佐市	20,431	2,349	16.6	6.2	93.9	4.1	3.4	0.2
		豊後高田市	8,274	909	17.4	4.9	91.1	4.4	0.0	0.0
	令和 4年度	中津市	28,212	1,836	13.0					
		宇佐市	20,373	2,781	18.5					
		豊後高田市	8,139	898	17.8					

資料： 北部保健所調べ

注：1) 検診間隔が2年に1回のがん検診(胃がん・子宮がん・乳がん)の受診率の算出方法

= (「前年度受診者数」 + 「当該年度受診者数」 - 「前年度及び当該年度における2年連続受診者数」) ÷ 「当該年度の対象者数」 × 100

②がん検診受診状況（令和4年度：種類別）

ア 胃がん検診

(単位:人)

令和4年度

	対象者数 (40歳以上)		胃がん検診受診者数(年度中)																
			胃部エックス線検査				胃内視鏡検査				計				2年連続受診者数				
			集団検診		個別検診		集団検診		個別検診		集団検診		個別検診		集団検診		個別検診		
			男	女	男	女	男	女	男	女	男	女	男	女	男	女	男	女	
管内	48,390	56,723	1,456	1,793	521	664	256	341	122	138	1,712	2,134	643	802	940	1,094	361	458	
中津市	24,133	28,212	519	469	411	549	74	140	-	-	593	609	411	549	371	375	258	328	
宇佐市	17,210	20,372	717	1,020	-	-	182	201	-	-	899	1,221	-	-	441	539	-	-	
豊後高田市	7,047	8,139	220	304	110	115	-	-	122	138	220	304	232	253	128	180	103	130	
康(再掲掲被)保国民健康保	管内	10,344	11,763	744	755	330	315	143	194	78	85	887	949	408	400	479	507	212	234
	中津市	4,883	5,786	275	220	249	238	38	73	-	-	313	293	249	238	192	184	150	153
	宇佐市	3,801	4,222	379	427	-	-	105	121	-	-	484	548	-	-	239	259	-	-
	豊後高田市	1,660	1,755	90	108	81	77	-	-	78	85	90	108	159	162	48	64	62	81

資料：北部保健所調べ

注：胃がん検診の「(再掲)国民健康保険被保険者」は50歳～69歳の値

イ 大腸がん検診

(単位:人)

令和4年度

	対象者数 (40歳以上)		大腸がん検診受診者数(年度中)				
			集団検診		個別検診		
			男	女	男	女	男
管内	48,390	56,723	2,849	4,581	1,040	1,652	
中津市	24,133	28,212	937	1,325	732	1,284	
宇佐市	17,210	20,372	1,482	2,494	-	-	
豊後高田市	7,047	8,139	430	762	308	368	
康(再掲掲被)保国民健康保	管内	11,850	13,015	1,543	2,069	656	827
	中津市	5,597	6,399	487	640	436	591
	宇佐市	4,313	4,659	844	1,147	-	-
	豊後高田市	1,940	1,957	212	282	220	236

資料：北部保健所調べ

注：大腸がん検診の「(再掲)国民健康保険被保険者」は40歳～69歳の値

ウ 肺がん検診

(単位:人)

令和4年度

	対象者数 (40歳以上)		問診者数		胸部エックス線検査								喀痰細胞診(喀痰細胞診のみ受診は除く)							
					受診者数				喀痰細胞診対象者数 (胸部エックス線検査受診者中高危険群者数)				喀痰容器配布回収状況							
					集団検診		個別検診		集団検診		個別検診		集団検診		個別検診		配布数		回収数	
					男	女	男	女	男	女	男	女	男	女	男	女	男	女	男	女
管内	男	48,391	3,825	1,082	3,825	1,082	286	121	25	-	20	-	-	-	-	-				
	女	56,723	5,885	1,666	5,885	1,666	37	12	2	-	1	-	-	-	-	-				
中津市	男	24,133	1,319	771	1,319	771	41	37	-	-	-	-	-	-	-	-				
	女	28,212	1,768	1,274	1,768	1,274	4	9	-	-	-	-	-	-	-	-				
宇佐市	男	17,211	1,772	-	1,772	-	173	-	15	-	12	-	-	-	-	-				
	女	20,372	2,923	-	2,923	-	22	-	2	-	1	-	-	-	-	-				
豊後高田市	男	7,047	734	311	734	311	72	84	10	-	8	-	-	-	-	-				
	女	8,139	1,194	392	1,194	392	11	3	-	-	-	-	-	-	-	-				
(再掲掲被)保国民健康保	管内	11,851	-	-	2,108	730	-	-	-	-	-	-	-	-	-	-				
	中津市	5,597	-	-	721	514	-	-	-	-	-	-	-	-	-	-				
	宇佐市	4,314	-	-	999	-	-	-	-	-	-	-	-	-	-	-				
	豊後高田市	1,940	-	-	388	216	-	-	-	-	-	-	-	-	-	-				
	豊後高田市	1,957	-	-	512	237	-	-	-	-	-	-	-	-	-	-				

資料：北部保健所調べ

注：肺がん検診の「(再掲)国民健康保険被保険者」は40歳～69歳の値

## エ 子宮頸がん検診

(単位:人)

令和4年度

	対象者数 (20歳以上)	部				
		受診者数		2年連続受診者数		
		集団検診	個別検診	集団検診	個別検診	
管内	71,081	4,970	2,928	2,627	1,576	
中津市	35,683	1,553	2,242	871	1,227	
宇佐市	25,315	2,658	62	1,195	3	
豊後高田市	10,083	759	624	561	346	
(再掲) 被保険者 国民健康 保険	管内	14,502	1,816	768	1,076	497
	中津市	7,168	573	554	336	343
	宇佐市	5,098	943	4	500	1
	豊後高田市	2,236	300	210	240	153

資料：北部保健所調べ

注：子宮頸がん検診の「(再掲) 国民健康保険被保険者」は20歳～69歳の値

## オ 乳がん検診

(単位:人)

令和4年度

	対象者数 (40歳以上)	マンモグラフィ				
		受診者数		2年連続受診者数		
		集団検診	個別検診	集団検診	個別検診	
管内	56,724	3,952	1,563	1,381	335	
中津市	28,212	780	1,056	1	-	
宇佐市	20,373	2,751	30	1,355	1	
豊後高田市	8,139	421	477	25	334	
(再掲) 被保険者 国民健康 保険	管内	13,015	1,562	556	587	164
	中津市	6,399	359	338	1	-
	宇佐市	4,659	1,037	6	578	1
	豊後高田市	1,957	166	212	8	163

資料：北部保健所調べ

注：乳がん検診の「(再掲) 国民健康保険被保険者」は40歳～69歳の値

③がん検診精密検査結果（令和3年度：種類別）

ア 胃がん（エックス線検査）

（単位：人）

令和3年度

		受診者数	(再掲)国民健康保険の被保険者(50~69歳)	要精密検査者数	精密検査受診者内訳						未受診	未把握	
					異常を認めず	胃がんであった者(転移性を含まない)	胃がんのうち早期が	早期のうち粘膜内がん	胃がんの疑いのある者又は未確定	胃がん以外の疾患であった者(転移性の胃がんを含む)			
個別 検診	管内	計	1,265	659	14	-	1	-	-	-	8	5	-
		男	557	322	11	-	1	-	-	-	6	4	-
		女	708	337	3	-	-	-	-	-	2	1	-
	中津市	計	1,069	529	12	-	1	-	-	-	6	5	-
		男	472	265	9	-	1	-	-	-	4	4	-
		女	597	264	3	-	-	-	-	-	2	1	-
	宇佐市	計	-	-	-	-	-	-	-	-	-	-	-
		男	-	-	-	-	-	-	-	-	-	-	-
		女	-	-	-	-	-	-	-	-	-	-	-
	豊後高田市	計	196	130	2	-	-	-	-	-	2	-	-
		男	85	57	2	-	-	-	-	-	2	-	-
		女	111	73	-	-	-	-	-	-	-	-	-
集団 検診	管内	計	2,967	1,474	183	25	3	-	-	1	133	12	9
		男	1,370	739	87	11	2	-	-	-	60	7	7
		女	1,597	735	96	14	1	-	-	1	73	5	2
	中津市	計	1,062	559	26	1	1	-	-	-	20	3	1
		男	506	278	17	1	1	-	-	-	13	2	-
		女	556	281	9	-	-	-	-	-	7	1	1
	宇佐市	計	1,335	662	106	20	2	-	-	-	73	4	7
		男	588	323	47	8	1	-	-	-	29	3	6
		女	747	339	59	12	1	-	-	-	44	1	1
	豊後高田市	計	570	253	51	4	-	-	-	1	40	5	1
		男	276	138	23	2	-	-	-	-	18	2	1
		女	294	115	28	2	-	-	-	1	22	3	-

資料：北部保健所調べ

イ 胃がん（内視鏡検査）

（単位：人）

令和3年度

		受診者数	(再掲)国民健康保険の被保険者(50～69歳)	精密検査者数	精密検査受診者内訳						未受診	未把握	
					異常を認めず	胃がんであった者(転移性を含む)	胃がんのうち早期	胃がんのうち早期粘膜内	胃がんの疑いのある者又は未確定	胃がん以外の疾患であった者(転移性の胃がんを含む)			
個別 検診	管内	計	218	143	4	-	-	-	-	-	4	-	-
		男	95	63	2	-	-	-	-	-	2	-	-
		女	123	80	2	-	-	-	-	-	2	-	-
	中津市	計	-	-	-	-	-	-	-	-	-	-	-
		男	-	-	-	-	-	-	-	-	-	-	-
		女	-	-	-	-	-	-	-	-	-	-	-
	宇佐市	計	-	-	-	-	-	-	-	-	-	-	-
		男	-	-	-	-	-	-	-	-	-	-	-
		女	-	-	-	-	-	-	-	-	-	-	-
豊後高田市	計	218	143	4	-	-	-	-	-	4	-	-	
	男	95	63	2	-	-	-	-	-	2	-	-	
	女	123	80	2	-	-	-	-	-	2	-	-	
集団 検診	管内	計	529	309	30	5	3	3	-	-	20	-	2
		男	225	140	19	3	2	2	-	-	13	-	1
		女	304	169	11	2	1	1	-	-	7	-	1
	中津市	計	191	105	10	2	-	-	-	-	7	-	1
		男	72	43	7	2	-	-	-	-	4	-	1
		女	119	62	3	-	-	-	-	-	3	-	-
	宇佐市	計	338	204	20	3	3	3	-	-	13	-	1
		男	153	97	12	1	2	2	-	-	9	-	-
		女	185	107	8	2	1	1	-	-	4	-	1
豊後高田市	計	-	-	-	-	-	-	-	-	-	-	-	
	男	-	-	-	-	-	-	-	-	-	-	-	
	女	-	-	-	-	-	-	-	-	-	-	-	

資料：北部保健所調べ

ウ 大腸がん

(単位：人)

令和3年度

		受診者数	要精密検査者数	精密検査受診者内訳									未受診	未把握	
				異常を認めず	異常を認める										
					大腸がんであった者(転移性を含まない)	大腸がんのうち早期が		大腸がんの疑いのある者又は未確定	腺腫のあった者	最大の腺腫の大きさ別		大腸がん及び腺腫以外の疾患であった者(転移性の大腸がんを含む)			
						早期	中期			直径10mm以上の腺腫のあった者	直径10mm未満の腺腫のあった者				
個別 検診	管内	計	2,650	166	19	3	-	-	-	23	2	20	84	34	3
		男	1,005	68	7	1	-	-	-	15	2	12	31	13	1
		女	1,645	98	12	2	-	-	-	8	-	8	53	21	2
	中津市	計	2,021	135	15	2	-	-	-	15	2	13	72	31	-
		男	739	51	5	-	-	-	-	11	2	9	25	10	-
		女	1,282	84	10	2	-	-	-	4	-	4	47	21	-
	宇佐市	計	-	-	-	-	-	-	-	-	-	-	-	-	-
		男	-	-	-	-	-	-	-	-	-	-	-	-	-
		女	-	-	-	-	-	-	-	-	-	-	-	-	-
	豊後高田市	計	629	31	4	1	-	-	-	8	-	7	12	3	3
		男	266	17	2	1	-	-	-	4	-	3	6	3	1
		女	363	14	2	-	-	-	-	4	-	4	6	-	2
集団 検診	管内	計	6,898	441	72	14	6	3	-	133	23	110	139	42	41
		男	2,518	195	28	7	4	2	-	59	14	45	65	20	16
		女	4,380	246	44	7	2	1	-	74	9	65	74	22	25
	中津市	計	2,413	161	30	3	-	-	-	16	2	14	76	26	10
		男	891	74	13	2	-	-	-	8	1	7	36	12	3
		女	1,522	87	17	1	-	-	-	8	1	7	40	14	7
	宇佐市	計	3,317	195	29	6	3	-	-	84	15	69	28	11	21
		男	1,199	78	10	2	2	-	-	36	9	27	20	4	6
		女	2,118	117	19	4	1	-	-	48	6	42	24	7	15
	豊後高田市	計	1,168	85	13	5	3	3	-	33	6	27	19	5	10
		男	428	43	5	3	2	2	-	15	4	11	9	4	7
		女	740	42	8	2	1	1	-	18	2	16	10	1	3

資料：北部保健所調べ

エ 肺がん（喀痰細胞診）

（単位：人）

令和3年度

			喀痰容器の配布・回収状況		喀痰細胞診の判定別人数				
			配布数	回収数 (受診者数)	A	B	C	D	E
個別 検診	管内	計	-	-	-	-	-	-	-
		男	-	-	-	-	-	-	-
		女	-	-	-	-	-	-	-
	中津市	計	-	-	-	-	-	-	-
		男	-	-	-	-	-	-	-
		女	-	-	-	-	-	-	-
	宇佐市	計	-	-	-	-	-	-	-
		男	-	-	-	-	-	-	-
		女	-	-	-	-	-	-	-
	豊後高田市	計	-	-	-	-	-	-	-
		男	-	-	-	-	-	-	-
		女	-	-	-	-	-	-	-
集団 検診	管内	計	34	31	2	27	1	-	1
		男	32	30	1	27	1	-	1
		女	2	1	1	-	-	-	-
	中津市	計	-	-	-	-	-	-	-
		男	-	-	-	-	-	-	-
		女	-	-	-	-	-	-	-
	宇佐市	計	22	19	2	15	1	-	1
		男	20	18	1	15	1	-	1
		女	2	1	1	-	-	-	-
	豊後高田市	計	12	12	-	12	-	-	-
		男	12	12	-	12	-	-	-
		女	-	-	-	-	-	-	-

			受診者数	要精密検査者数	精密検査受診者内訳					未受診	未把握	
					異常認めず	異常を認める						
						肺がんであった者 (転移性を含まない)	肺がんのうち喀痰細胞診のみで発見された者	肺がんのうち臨床病期0～I期	肺がんの疑いのある者又は未確定			肺がん以外の疾患であった者(転移性の肺がんを含む)
個別 検診	管内	計	-	-	-	-	-	-	-	-	-	
		男	-	-	-	-	-	-	-	-	-	
		女	-	-	-	-	-	-	-	-	-	
	中津市	計	-	-	-	-	-	-	-	-	-	
		男	-	-	-	-	-	-	-	-	-	
		女	-	-	-	-	-	-	-	-	-	
	宇佐市	計	-	-	-	-	-	-	-	-	-	
		男	-	-	-	-	-	-	-	-	-	
		女	-	-	-	-	-	-	-	-	-	
	豊後高田市	計	-	-	-	-	-	-	-	-	-	
		男	-	-	-	-	-	-	-	-	-	
		女	-	-	-	-	-	-	-	-	-	
集団 検診	管内	計	31	1	-	-	-	-	-	-	1	
		男	30	1	-	-	-	-	-	-	1	
		女	1	-	-	-	-	-	-	-	-	
	中津市	計	-	-	-	-	-	-	-	-	-	
		男	-	-	-	-	-	-	-	-	-	
		女	-	-	-	-	-	-	-	-	-	
	宇佐市	計	22	1	-	-	-	-	-	-	-	1
		男	20	1	-	-	-	-	-	-	-	1
		女	2	-	-	-	-	-	-	-	-	-
	豊後高田市	計	12	-	-	-	-	-	-	-	-	-
		男	12	-	-	-	-	-	-	-	-	-
		女	-	-	-	-	-	-	-	-	-	-

資料：北部保健所調べ

注：判定別人数のA～Eは次のとおり。

- A 喀痰中に組織球を認めない
- B 正常上皮細胞のみ・基底細胞増性・軽度異型扁平上皮化細胞・絨毛円柱上皮細胞
- C 中等度異型扁平上皮細胞・核の増大や濃染を伴う円柱上皮細胞
- D 高度(境界)異型扁平上皮細胞、または悪性腫瘍の疑いある細胞を認める
- E 悪性腫瘍細胞を認める



オ 肺がん（胸部エックス線検査）

（単位：人）

令和3年度

	受診者数	判定別人数						
		A	B	C	D	E		
個別 検診	管内	計	2,811	-	2,139	302	338	32
		男	1,104	-	778	161	154	11
		女	1,707	-	1,361	141	184	21
	中津市	計	2,159	-	1,681	126	324	28
		男	826	-	597	70	149	10
		女	1,333	-	1,084	56	175	18
	宇佐市	計	-	-	-	-	-	-
		男	-	-	-	-	-	-
		女	-	-	-	-	-	-
	豊後高田市	計	652	-	458	176	14	4
		男	278	-	181	91	5	1
		女	374	-	277	85	9	3
集団 検診	管内	計	9,083	-	6,772	1,463	711	137
		男	3,547	-	2,579	600	305	63
		女	5,536	-	4,193	863	406	74
	中津市	計	3,020	-	2,167	210	597	46
		男	1,202	-	848	94	240	20
		女	1,818	-	1,319	116	357	26
	宇佐市	計	4,080	-	3,161	792	57	70
		男	1,563	-	1,178	316	36	33
		女	2,517	-	1,983	476	21	37
	豊後高田市	計	1,983	-	1,444	461	57	21
		男	782	-	553	190	29	10
		女	1,201	-	891	271	28	11

	受診者数	要精密検査者数	精密検査受診者内訳				未受診	未把握			
			異常認めず	異常を認める							
				肺がんであった者（転移性を含まない）	肺がんのうち臨床病期0～1期	肺がんの疑いのある者又は未確定			肺がん以外の疾患であった者（転移性の肺がんを含む）		
個別 検診	管内	計	2,811	32	7	1	-	1	19	4	-
		男	1,104	11	3	1	-	-	5	2	-
		女	1,707	21	4	-	-	1	14	2	-
	中津市	計	2,159	28	7	1	-	-	16	4	-
		男	826	10	3	1	-	-	4	2	-
		女	1,333	18	4	-	-	-	12	2	-
	宇佐市	計	-	-	-	-	-	-	-	-	-
		男	-	-	-	-	-	-	-	-	-
		女	-	-	-	-	-	-	-	-	-
	豊後高田市	計	652	4	-	-	-	1	3	-	-
		男	278	1	-	-	-	-	1	-	-
		女	374	3	-	-	-	1	2	-	-
集団 検診	管内	計	9,083	137	46	3	-	3	55	16	14
		男	3,547	63	18	1	-	2	25	9	8
		女	5,536	74	28	2	-	1	30	7	6
	中津市	計	3,020	46	14	-	-	-	25	7	-
		男	1,202	20	6	-	-	-	9	5	-
		女	1,818	26	8	-	-	-	16	2	-
	宇佐市	計	4,080	70	27	2	-	1	20	8	12
		男	1,563	33	10	-	-	1	11	4	7
		女	2,517	37	17	2	-	-	9	4	5
	豊後高田市	計	1,983	21	5	1	-	2	10	1	2
		男	782	10	2	1	-	1	5	-	1
		女	1,201	11	3	-	-	1	5	1	1

資料：北部保健所調べ

注：判定別人数のA～Eは次のとおり。

- A 読影不能
- B 異常所見を認めない
- C 異常所見を認めるが、精査を必要としない
- D 異常所見を認めるが、肺がん以外の疾患が考えられる
- E 肺がんの疑い

## カ 子宮がん（頸部）

（単位：人）

令和3年度

	受診者数	(再掲)国民健康保険の被保険者(20~69歳)	2年連続受診者数	初回検体の適正・不適正		細胞診の判定別人数				
				適正	不適正	精不検要	要精検(ASC-US)	要精検(1)	要精検(2)	判定不能
管内	3,098	775	1,519	3,097	1	3,000	49	49	-	-
個別検診										
中津市	2,410	572	1,217	2,410	-	2,333	37	40	-	-
宇佐市	101	7	3	100	1	97	3	1	-	-
豊後高田市	587	196	299	587	-	570	9	8	-	-
集団検診										
管内	4,545	1,774	2,472	4,545	-	4,466	30	43	3	3
中津市	1,534	592	880	1,534	-	1,513	9	10	2	-
宇佐市	2,256	868	1,105	2,256	-	2,206	18	28	1	3
豊後高田市	755	314	487	755	-	747	3	5	-	-

	要精密検査者数	精密検査受診の有無別人数										未受診	未把握
		精密検査受診者内訳											
		異常を認める											
	異常を認めず	子宮頸がんであった者(転移性を含まない)	子宮頸がんのうち進行度がIA期のがん	AISであった者	CIN3であった者	CIN2であった者	CIN3又はCIN2のいずれかで区別できない者(HSIL)	CIN1であった者	子宮頸がんの疑いのある者又は未確定	子宮頸がん、AIS及びCIN以外の疾患であった者(転移性の子宮頸がんを含む)			
管内	98	11	-	-	-	3	1	-	9	-	8	54	12
個別検診													
中津市	77	10	-	-	-	2	-	-	8	-	5	52	-
宇佐市	4	1	-	-	-	-	-	-	-	-	-	2	1
豊後高田市	17	-	-	-	-	1	1	-	1	-	3	-	11
集団検診													
管内	72	23	1	-	-	3	5	3	14	3	12	4	4
中津市	21	4	1	-	-	-	1	2	5	-	5	3	-
宇佐市	43	15	-	-	-	3	3	1	9	-	7	1	4
豊後高田市	8	4	-	-	-	-	1	-	3	-	-	-	-

資料：北部保健所調べ

## キ 乳がん

（単位：人）

令和3年度

	受診者数	(再掲)国民健康保険の被保険者(40~69歳)	2年連続受診者数	マンモグラフィの判定別人数					要精密検査者数	精密検査受診者内訳						未受診	未把握
				異常を認める													
				異常を認めず	乳がんであった者(転移性を含まない)	乳がんのうち早期がん	早期がんのうち非浸潤がん	乳がんの疑いのある者又は未確定		乳がん以外の疾患であった者(転移性の乳がんを含む)							
	カテゴリー1	カテゴリー2	カテゴリー3	カテゴリー4	カテゴリー5												
管内	1,618	577	324	1,373	102	31	101	11	144	52	1	1	-	-	53	34	4
個別検診																	
中津市	1,097	352	1	937	48	1	100	11	112	33	-	-	-	-	45	33	1
宇佐市	54	3	5	41	5	7	1	-	9	7	1	1	-	-	-	-	1
豊後高田市	467	222	318	395	49	23	-	-	23	12	-	-	-	-	8	1	2
集団検診																	
管内	3,518	1,495	1,257	3,106	189	169	52	2	205	108	4	2	-	2	74	10	7
中津市	740	340	-	674	21	-	44	1	45	19	-	-	-	-	18	6	2
宇佐市	2,325	944	1,232	2,049	120	147	8	1	138	75	4	2	-	2	49	3	5
豊後高田市	453	211	25	383	48	22	-	-	22	14	-	-	-	-	7	1	-

資料：北部保健所調べ

注：カテゴリー1~5は以下のとおり

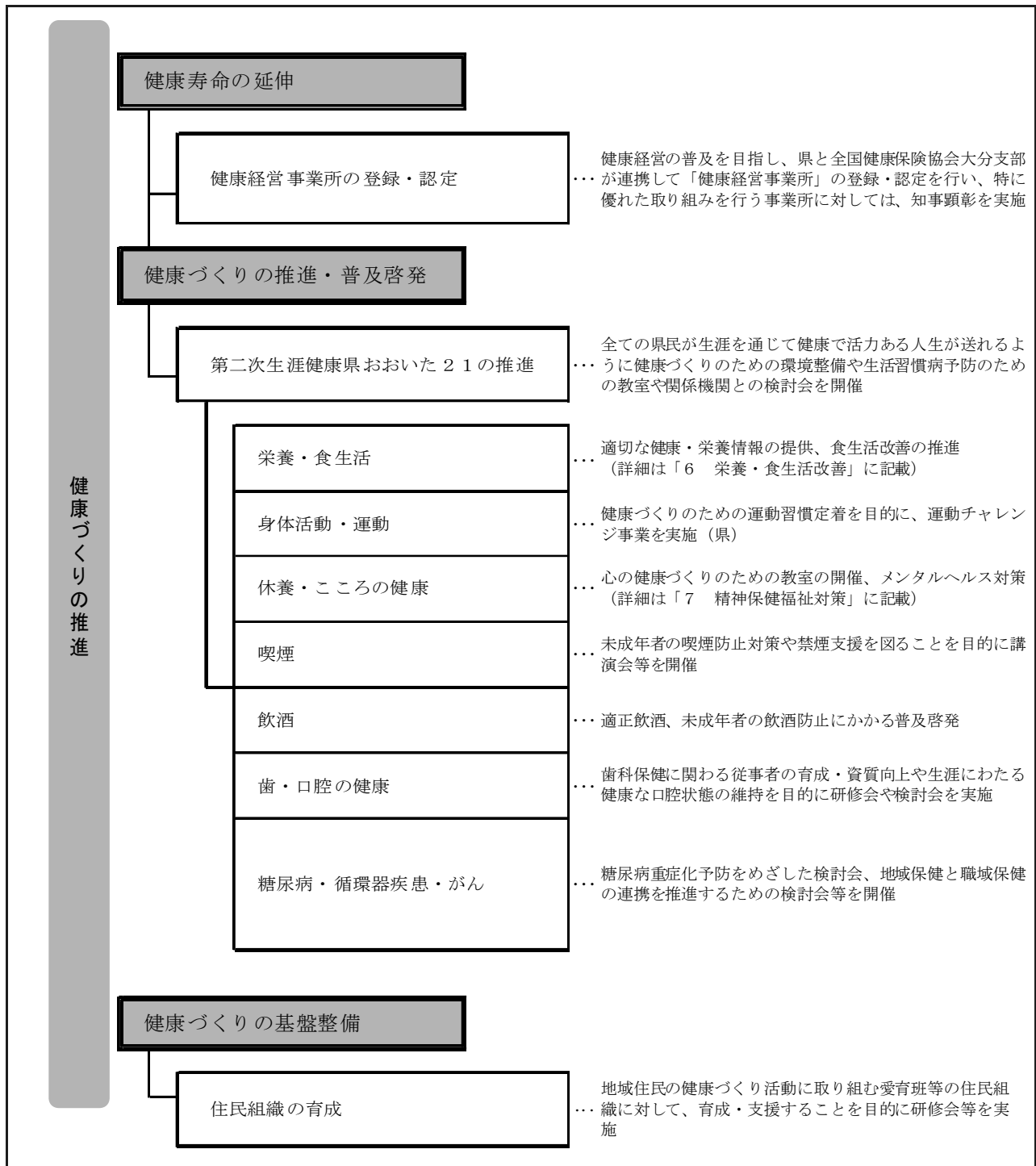
- 注：
- カテゴリー1：異常なし
  - カテゴリー2：良性
  - カテゴリー3：良性、しかし悪性を否定できず
  - カテゴリー4：悪性の疑い
  - カテゴリー5：悪性

## 5 健康増進

住民の健康寿命の延伸をめざし「生涯健康県おおいた21」を推進するため、歯科保健・食生活・運動・喫煙対策等を重点として、健康づくりのための環境整備を図っている。また、地域職域健康づくり検討会を開催して、生涯を通じた継続的な保健サービスの提供体制の構築に努めている。

さらに、市の健康づくり計画推進への支援を行うとともにまちづくりや、地区組織活動についても支援を行っている。

### 〔事務・事業イメージ〕



(1) 「生涯健康県おおいた21」の推進

① 「健康経営事業所」登録・認定制度

県民の働く場である事業所と県民健康づくり計画「第二次生涯健康県おおいた21」の趣旨を共有し、従業員の健康支援を通じて会社の益を生もうとする「健康経営」の理念を普及させ、経営者が中心となり従業員の健康づくりを推進する事業所を増加させることを目的に実施している。

令和4年度

	登録	(再掲) 認定
中 津 市	187	66
宇 佐 市	120	44
豊 後 高 田 市	49	21
合 計	356	131

資料：北部保健所調べ

② たばこ対策促進事業

ア 喫煙防止教室

実施日	内容	参加者
令和5年3月8日	講義「たばこの話」 講師：中津薬剤師会薬剤師	中津フェビオラ看護学校 看護学科生徒 37人

イ 世界禁煙デーキャンペーン

地区	実施日・実施場所	内容	参加者	スタッフ
北部保健所	5月31日の禁煙デーを含む5月31日～6月6日の禁煙週間に各施設、保健所主催の講演会等でティッシュ配布やポスター掲示を実施		例年実施している街頭キャンペーンは中止	
豊後高田市	世界禁煙デー・禁煙週間 5月31日～6月6日の前後 ・ポスター掲示 ・ポケットティッシュ配付（来庁者、事業所等）		来庁者 事業所 等	豊後高田保健部 地域保健課

ウ 受動喫煙防止に伴う相談対応件数

令和4年度

		延件数(対応数)				
		指導・助言	勧告	公表	命令	罰則(過料)
管内		15	0	0	0	0
北部保健所	喫煙禁止場所における喫煙	0	/	/	0	0
	喫煙器具、設備等の設置	11	0	0	0	0
	紛らわしい標識の掲示、標識の汚損等	0	/	/	/	0
	20歳未満の者を喫煙室に立ち入らせる	0	/	/	/	/
	その他	0	0	0	0	0
豊後高田保健部	喫煙禁止場所における喫煙	0	/	/	0	0
	喫煙器具、設備等の設置	3	0	0	0	0
	紛らわしい標識の掲示、標識の汚損等	1	/	/	/	0
	20歳未満の者を喫煙室に立ち入らせる	0	/	/	/	/
	その他	0	0	0	0	0

資料：北部保健所調べ

## エ 既存特定飲食提供施設の喫煙可能室設置施設届出状況

令和4年度

	管内	北部保健所	豊後高田保健部
喫煙可能室設置施設届出書の受理件数	4	3	1
喫煙可能室設置施設変更届出書の受理件数	0	0	0
喫煙可能室設置施設廃止届出書の受理件数	0	0	0

資料：北部保健所調べ

### ③地域・職域健康づくり推進事業

地域保健と職域保健に関わる機関が連携し、県北地域の生涯を通じた健康づくり対策の体制強化・推進を図るため検討会や実務者会議を開催している。

また、職場ぐるみの健康づくりを推進するため事業所を対象にセミナーを開催している。

#### ア 地域・職域健康づくり検討会

日時・場所	内容	出席者
令和4年11月17日	<ol style="list-style-type: none"> <li>働き盛り世代の健康づくりの推進について</li> <li>北部地域職場の健康づくり実践手引き書の改訂について</li> <li>職場の健康づくりセミナーの開催について</li> </ol>	中津労働基準監督署、大分県北地域産業保健センター、中津市しもげ商工会、宇佐商工会議所、宇佐両院商工会、豊後高田商工会議所、西国東商工会、宇佐高田地域成人病検診センター、中津市、宇佐市、豊後高田市、北部保健所、豊後高田保健部

#### イ 事業所健康応援プロジェクト

実施日	内容	出席者	参加機関
令和4年6月23日	<ol style="list-style-type: none"> <li>情報共有:各機関の取組について <ol style="list-style-type: none"> <li>令和3年度の取り組みについて</li> <li>令和4年度の取り組み計画について</li> </ol> </li> <li>協議 <ol style="list-style-type: none"> <li>北部地域職場の健康づくり実践手引き書改訂について</li> <li>職場の健康づくりセミナーについて</li> </ol> </li> </ol>	10名	全国健康保険協会大分支部、大分産業保健総合支援センター、大分県北地域産業保健センター(欠)、中津労働基準監督署、中津市、宇佐市、豊後高田市、北部保健所、豊後高田保健部

#### ウ 職場の健康づくりセミナー

日時・場所	内容	参加者
令和4年12月12日 15:00~16:30  Web (Zoom ウェビナー)	<ol style="list-style-type: none"> <li>行政説明:健康経営事業所の取り組み状況</li> <li>健康経営事業所の実践報告 ～おおいた心と体の職場環境改善アドバイザー派遣事業を通して～</li> <li>講演「事業所ぐるみの健康づくり～メンタルヘルス支援～」</li> <li>質疑応答</li> <li>情報提供 <ol style="list-style-type: none"> <li>「北部地域職場の健康づくり実践手引き書」の活用方法</li> <li>「健康経営事業所」実践報告書の書き方について</li> </ol> </li> </ol>	Web参加16事業所 (事前申し込み)

#### ④糖尿病性腎症重症化予防個別支援強化事業

大分県糖尿病性腎症重症化予防プログラムに基づき、医療機関と連携し患者の個別支援強化を図り、対象者の腎機能低下の遅延、人工透析導入の回避、遅延させる体制の整備を行うことを目的に開催している。

	日時	内容	参加者
豊後高田保健部	令和5年3月16日	糖尿病性腎症重症化予防推進事業評価カンファレンス (1) 報告 ・豊後高田市の概況 報告者 豊後高田市健康推進課 課長補佐 本田倫江 ・糖尿病性腎症重症化予防事業概要 報告者 豊後高田市健康推進課 主幹 瀧上紀子 ・運動面から見た評価 報告者 別府大学食物栄養科学部 教授 吉村良孝  (2) 質疑応答  (3) 個別事例検討  (4) 意見交換	豊後高田市医師会長 1名 腎臓専門医 1名 糖尿病専門医 2名 おおいた糖尿病相談医 5名 別府大学教授 (健康運動指導士) 1名 市健康推進課 3名 市保険年金課 2名 北部保健所長 1名 豊後高田保健部 2名  18名

(2) 歯科保健事業

①高齢者のよい歯のコンクール

健康で活力のある人生を送るため、80歳で20本自分の歯を残すことは、食品の咀嚼を容易にするとともに、健康の保持増進に重要である。口腔の健康に努力してきた人の表彰を通じて、口腔ケアの重要性を啓発するために実施している。コンクール事業は各市が主体となり実施している。

※新型コロナ感染拡大防止のため実施なし

②母と子のよい歯のコンクール

口腔状態の良好な親子への表彰を通じて、乳幼児期からの口腔ケアの重要性、自己管理能力の必要性を啓発するために実施している。

※新型コロナ感染拡大防止のため実施なし

③地域歯科保健検討会及び推進事業

歯科保健事業を推進するために、地域における課題について検討するとともに、歯科保健事業等に携わる人や地域住民に対して研修を実施している。

ア 地域歯科保健検討会

	実施日	内容	対象者及び参加者数
北部保健所	令和5年3月14日	(1) 乳幼児期の歯科保健対策について (2) 学齢期の歯科保健対策について (3) 青壮年期・老年期の歯科保健対策について	中津歯科医師会 宇佐市歯科医師会 県歯科衛生士会 中津市保育園長会代表者 宇佐市認可保育園認定子ども園協議会 中津市教育委員会担当者 地域医療対策課担当者 保険年金課担当者 宇佐市教育委員会担当者 子育て支援課担当者 健康課担当者 介護保険課担当者 北部保健所担当者等 18名
豊後高田保健部	令和5年3月23日	(豊後高田市主催の地域歯科保健検討会に参画) 1. 報告及び検討 (1) 小児期の歯科保健対策について (2) 成人期の歯科保健対策について 2. 大分県の歯科保健対策について 3. 意見交換	豊後高田歯科医師会 豊後高田市健康推進課 子育て支援課 大分県健康づくり支援課 豊後高田保健部 11名

イ 地域歯科保健推進事業

	実施日	内容	対象者及び参加者数
北部保健所	令和4年12月6日	※2部構成で実施 (一部) 講演「Withマスクの今、健康・健口を保つ秘訣！ ～気になる口臭と喫煙の関連について～」 講師：大分県歯科衛生士会 有松ひとみ氏 (二部) 講演「よく噛んで美味しく食べて元気な身体 ～健康な口を保つ秘訣とは～」 講師：大分県歯科衛生士会 有松ひとみ氏	事業所職員 30名 県歯科衛生士会 1名 北部保健所 2名 計 33名

(3) 住民組織の育成

① 愛育班への支援

ア 愛育班活動

各家庭への声かけ訪問を通して地域住民の健康づくり活動に取り組む愛育班の組織育成活動支援のため、市が行う班員研修会の支援や分班長を対象に研修会を実施して、愛育班活動のより効果的な推進を図る。

令和4年6月1日現在

地 区	愛育班名	結成年月日	分班数	班員数
宇佐市	北馬城愛育班	平成元年12月8日	3	31
	西馬城愛育班	平成元年12月8日	1	21
	四日市愛育班	平成元年12月8日	2	30
	天津愛育班	平成元年12月8日	3	18
	柳ヶ浦愛育班	平成元年12月8日	1	10
	北部愛育班	平成元年12月8日	3	12
	和間愛育班	平成元年12月8日	6	31
	南院内地区愛育班	平成3年3月5日	7	10
	両川地区愛育班	平成3年3月5日	7	22
豊後高田市	真玉地区愛育会	平成12年4月28日	5	52
	香々地地区愛育会	平成25年7月16日	4	65
	田染地区愛育会	平成30年5月13日	12	39
	水崎地区みんなで元気になるう会・水崎愛育会	平成30年5月18日	5	16

資料：北部保健所調べ

イ 愛育班分班長研修会

令和4年度

	実施日	内 容	対象者及び参加者数
北部保健所	令和4年12月6日	1 講演・実技「いきいき楽しく身体を動かそう！」 講師 介護老人保健施設 健寿荘 介護保険サービスセンター「暖家」 理学療法士 吉田 留美氏 2 情報交換 3 連絡事項・その他	愛育班員 18名
豊後高田保健部	令和5年2月27日	1 表彰式 2 講演「落ち込んでいる方や閉じこもっている方への対応について」 講師 メンタルケアスペース NECO 臨床心理士 稗田 真由美氏	真玉・香々地・田染・水崎班員 36名



ウ 愛育班総会等への参加

※令和4年度の愛育会総会（宇佐市、豊後高田市）はコロナ禍のため書面決議

令和4年度

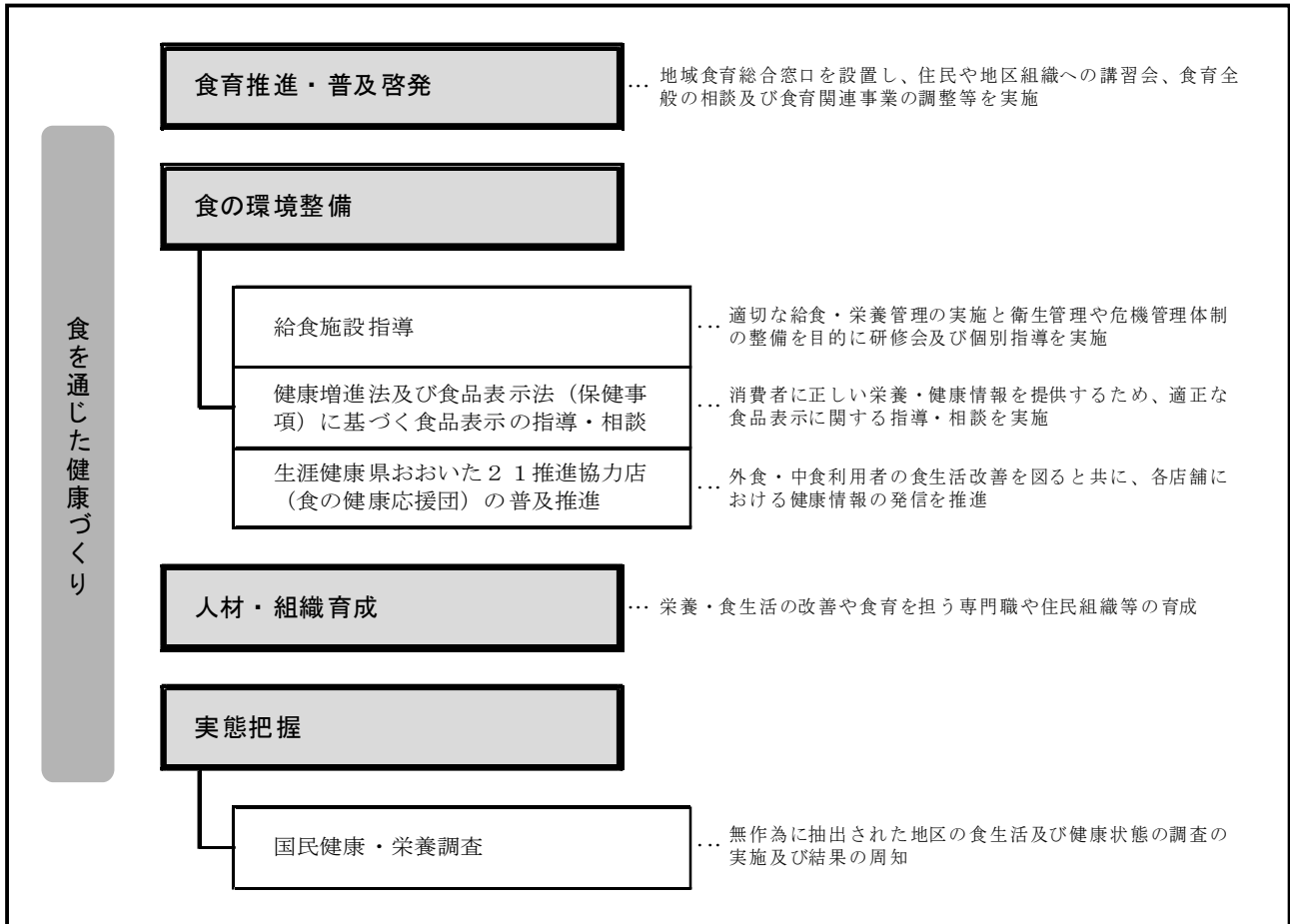
	実施日	内 容	参加者
北部保健所	令和4年4月14日	宇佐市愛育会 班長会 1 役員選出について 2 令和4年度活動計画 3 大分県愛育推進大会について 4 連絡事項	班長及び班員 10名 宇佐市 3名 北部保健所 2名
	令和5年4月13日	宇佐市愛育会役員会及び班長会 ※令和4年度分として開催 1 令和4年度活動報告 2 令和5年度の活動計画について 3 宇佐市愛育会総会及び研修会について	愛育会役員 4名 宇佐市 3名 北部保健所 1名
豊後高田保健部	令和4年10月26日	香々地愛育会総会並びに研修会 講演 演題「隙間を埋めて、健康な地域づくり ～香々地愛育会の活動の原点～」 講師 大分県看護協会 常務理事 伊南 富士子氏	班員 31名 豊後高田市 3名 豊後高田保健部 1名
	令和5年2月27日	豊後高田市愛育会連絡会 自己紹介、活動報告 今後の活動について	役員 14名 豊後高田市 5名 豊後高田保健部 1名

## 6 栄養・食生活改善

県民が食に関する適切な判断力を養い、生涯にわたって健全な食生活を実現することが出来るよう、関係機関と連携した食育の推進を図っている。

また、県民を取り巻く食の環境の改善を目的に、給食施設に対する栄養管理及び衛生管理に関する研修会や個別指導を行うとともに、食品関連事業者を対象とした栄養成分表示等の食品表示指導や、飲食店における健康なメニューの提供支援を行っている。

### 〔事務・事業イメージ〕



#### (1) 食育推進・普及啓発

北部地域食育推進連絡協議会の事務局として地域の食育窓口となり、振興局、教育事務所、管内各市、関係団体と情報を共有しながら事業に実施に努め、地域における食育活動の活性化を図っている。

##### ①北部地域食育推進連絡協議会の活動

実施日	内 容	協働した市や組織等
令和4年6月	食育月間の普及啓発	中津市、宇佐市、豊後高田市、食生活改善推進協議会
令和4年11月	「おおいた食の日」及び「食の日ウィーク」の普及啓発	中津市、宇佐市

##### ②食育人材バンク活用状況

地域での食育を推進するため、各団体等の申請を受け「おおいた食育人材バンク」登録者を講師として派遣した。

令和4年度

	個人派遣件数	団体派遣件数
中津市	3	0
宇佐市	7	1
豊後高田市	1	0

資料：北部保健所調べ

### ③情報発信

大分県食育 Instagram を開設し、食育人材バンク活用事例や食育・栄養情報を各保健所からも発信した。

時期	実施回数	内 容
通年	11	食育人材バンク活用事例
	7	たんぱく質、ミネラル、ビタミン、フレイル、中食、おせち料理、バランスの良いお弁当づくり

## (2) 給食施設指導

### ①給食施設従事者研修会開催状況

地区	実施日	内 容	参加者
北部保健所	令和4年6月14日	1 衛生講話 講師 北部保健所衛生課 技師 2 給食管理の留意点 講師 北部保健所地域保健課 主査 3 日本食品標準成分表（八訂）の活用 講師 北部保健所地域保健課 主任	全施設 88施設
豊後高田保健部	令和4年7月8日	1 衛生講話 講師 北部保健所豊後高田保健部衛生課 主査 2 給食管理の留意点 講師 北部保健所地域保健課 主査 3 日本食品標準成分表（八訂）の活用 講師 北部保健所地域保健課 主任	全施設 10施設
北部保健所・高田保健部合同・豊後	令和5年1月22日	1 災害時健康危機管理時における栄養・食生活改善活動 講師 北部保健所地域保健課 主査 中津市役所地域医療対策課 主任 2 災害時健康危機管理時における給食施設の対応 講師 北部保健所地域保健課 主査 3 日本摂食・嚥下リハビリテーション学会嚥下調整食分類 講師 ニュートリー株式会社営業部九州エリア エリアマネージャー 坂田 天	病院・福祉 施設対象 22施設

### ②施設巡回指導実施状況

給食運営、栄養・食事管理と評価、食材料管理、衛生・危機管理等について実地指導を行った。

令和4年度

	児童福祉施設	老人福祉施設	医療機関
中津市	11	1	1
宇佐市	12	1	0
豊後高田市	5	1	0

資料：北部保健所調べ

③給食施設状況  
ア 北部保健所

(単位：か所、人)

令和4年度末現在

		管理栄養士のみ いる施設		管理栄養士・栄養士 どちらもある施設			栄養士のみ いる施設		管理栄養士・栄養士 どちらもいない 施設数	調理師のいる施設		調理師の いない施 設数
		施設数	管理 栄養士数	施設数	管理 栄養士数	栄養士数	施設数	栄養士数		施設数	調理師数	
指 定 施 設 ①	学 校	-	-	-	-	-	-	-	-	-	-	-
	病 院	-	-	-	-	-	-	-	-	-	-	-
	介護老人保健施設	-	-	-	-	-	-	-	-	-	-	-
	介護医療院	-	-	-	-	-	-	-	-	-	-	-
	老人福祉施設	-	-	-	-	-	-	-	-	-	-	-
	児童福祉施設	-	-	-	-	-	-	-	-	-	-	-
	社会福祉施設	-	-	-	-	-	-	-	-	-	-	-
	事業所	-	-	-	-	-	-	-	-	-	-	-
	寄宿舎	-	-	-	-	-	-	-	-	-	-	-
	矯正施設	-	-	-	-	-	-	-	-	-	-	-
	自衛隊	-	-	-	-	-	-	-	-	-	-	-
	一般給食センター	-	-	-	-	-	-	-	-	-	-	-
その他	-	-	-	-	-	-	-	-	-	-	-	
計	-	-	-	-	-	-	-	-	-	-	-	
以 上 1 回 3 0 0 食 以 上 又 は 1 日 7 5 0 食 ②	学 校	3	4	1	3	3	-	-	-	4	28	-
	病 院	-	-	1	6	2	-	-	-	1	4	-
	介護老人保健施設	-	-	-	-	-	-	-	-	-	-	-
	介護医療院	-	-	-	-	-	-	-	-	-	-	-
	老人福祉施設	-	-	-	-	-	-	-	-	-	-	-
	児童福祉施設	-	-	-	-	-	-	-	-	-	-	-
	社会福祉施設	-	-	-	-	-	-	-	-	-	-	-
	事業所	1	1	-	-	-	2	3	-	3	7	-
	寄宿舎	-	-	-	-	-	-	-	1	-	-	1
	矯正施設	-	-	-	-	-	-	-	-	-	-	-
	自衛隊	-	-	-	-	-	-	-	-	-	-	-
	一般給食センター	-	-	-	-	-	-	-	-	-	-	-
その他	-	-	-	-	-	-	-	-	-	-	-	
計	4	5	2	9	5	2	3	1	8	39	1	
以 上 1 回 1 0 0 食 以 上 又 は 1 日 2 5 0 食 ②	学 校	2	2	-	-	-	3	3	2	3	5	4
	病 院	2	4	8	25	13	-	-	-	9	33	1
	介護老人保健施設	1	3	3	5	6	-	-	-	4	11	-
	介護医療院	-	-	-	-	-	-	-	-	-	-	-
	老人福祉施設	2	4	3	5	4	-	-	-	5	14	-
	児童福祉施設	2	3	-	-	-	10	19	5	7	13	10
	社会福祉施設	-	-	-	-	-	-	-	-	-	-	-
	事業所	-	-	-	-	-	2	4	4	5	6	1
	寄宿舎	-	-	-	-	-	-	-	1	1	1	-
	矯正施設	-	-	-	-	-	-	-	1	-	-	1
	自衛隊	-	-	-	-	-	-	-	-	-	-	-
	一般給食センター	-	-	-	-	-	-	-	-	-	-	-
その他	-	-	-	-	-	-	-	-	-	-	-	
計	9	16	14	35	23	15	26	13	34	83	17	
そ の 他 の 給 食 施 設	学 校	-	-	-	-	-	-	-	2	2	2	-
	病 院	2	3	5	7	8	-	-	-	6	15	1
	介護老人保健施設	-	-	3	5	3	-	-	-	3	5	-
	介護医療院	-	-	-	-	-	-	-	-	-	-	-
	老人福祉施設	5	7	4	5	5	2	2	-	8	9	3
	児童福祉施設	3	3	1	1	1	17	20	26	28	42	19
	社会福祉施設	3	3	1	1	1	-	-	5	6	15	3
	事業所	-	-	-	-	-	-	-	2	1	1	1
	寄宿舎	-	-	-	-	-	-	-	-	-	-	-
	矯正施設	-	-	-	-	-	-	-	-	-	-	-
	自衛隊	-	-	-	-	-	-	-	-	-	-	-
	一般給食センター	-	-	-	-	-	-	-	-	-	-	-
その他	2	3	3	3	4	16	20	18	25	32	14	
計	15	19	17	22	22	35	42	53	79	121	41	

資料：厚生労働省「衛生行政報告例」、北部保健所調べ

イ 豊後高田保健部

(単位：か所、人)

令和4年度末現在

		管理栄養士のみ いる施設		管理栄養士・栄養士 どちらもある施設			栄養士のみ いる施設		管理栄養 士・栄養 士どちら もない 施設数	調理師のいる施設		調理師の いない施 設数
		施設数	管 理 栄養士数	施 設 数	管 理 栄養士数	栄養士数	施 設 数	栄養士数		施 設 数	調理師数	
指 定 施 設 ①	学 校	-	-	-	-	-	-	-	-	-	-	-
	病 院	-	-	-	-	-	-	-	-	-	-	-
	介護老人保健施設	-	-	-	-	-	-	-	-	-	-	-
	介護医療院	-	-	-	-	-	-	-	-	-	-	-
	老人福祉施設	-	-	-	-	-	-	-	-	-	-	-
	児童福祉施設	-	-	-	-	-	-	-	-	-	-	-
	社会福祉施設	-	-	-	-	-	-	-	-	-	-	-
	事業所	-	-	-	-	-	-	-	-	-	-	-
	寄宿舎	-	-	-	-	-	-	-	-	-	-	-
	矯正施設	-	-	-	-	-	-	-	-	-	-	-
	自衛隊	-	-	-	-	-	-	-	-	-	-	-
	一般給食センター	-	-	-	-	-	-	-	-	-	-	-
	その他	-	-	-	-	-	-	-	-	-	-	-
計	-	-	-	-	-	-	-	-	-	-	-	
以 上 3 0 0 食 施 設 ① を 除 く ②	学 校	-	-	1	2	2	-	-	-	1	6	-
	病 院	-	-	-	-	-	-	-	-	-	-	-
	介護老人保健施設	-	-	-	-	-	-	-	-	-	-	-
	介護医療院	-	-	-	-	-	-	-	-	-	-	-
	老人福祉施設	-	-	-	-	-	-	-	-	-	-	-
	児童福祉施設	-	-	-	-	-	-	-	-	-	-	-
	社会福祉施設	-	-	-	-	-	-	-	-	-	-	-
	事業所	-	-	-	-	-	-	-	-	-	-	-
	寄宿舎	-	-	-	-	-	-	-	-	-	-	-
	矯正施設	-	-	-	-	-	-	-	-	-	-	-
	自衛隊	-	-	-	-	-	-	-	-	-	-	-
	一般給食センター	-	-	-	-	-	-	-	-	-	-	-
	その他	-	-	-	-	-	-	-	-	-	-	-
計	-	-	1	2	2	-	-	-	1	6	-	
以 上 1 0 0 食 施 設 ① 、 ② を 除 く ③	学 校	-	-	-	-	-	-	-	-	-	-	-
	病 院	-	-	2	7	5	-	-	-	2	8	-
	介護老人保健施設	-	-	1	1	1	-	-	-	1	2	-
	介護医療院	-	-	-	-	-	-	-	-	-	-	-
	老人福祉施設	-	-	-	-	-	-	-	-	-	-	-
	児童福祉施設	-	-	1	2	1	1	3	-	-	-	2
	社会福祉施設	-	-	-	-	-	-	-	-	-	-	-
	事業所	-	-	-	-	-	1	1	-	-	-	1
	寄宿舎	-	-	-	-	-	-	-	-	-	-	-
	矯正施設	-	-	-	-	-	-	-	-	-	-	-
	自衛隊	-	-	-	-	-	-	-	-	-	-	-
	一般給食センター	-	-	-	-	-	-	-	-	-	-	-
	その他	-	-	1	1	1	-	-	-	1	1	-
計	-	-	5	11	8	2	4	-	4	11	3	
そ の 他 の 給 食 施 設	学 校	-	-	-	-	-	-	-	-	-	-	-
	病 院	1	2	-	-	-	-	-	-	1	4	-
	介護老人保健施設	-	-	1	2	1	-	-	-	1	1	-
	介護医療院	-	-	-	-	-	-	-	-	-	-	-
	老人福祉施設	1	1	1	1	1	1	1	-	3	8	-
	児童福祉施設	-	-	-	-	-	3	4	2	2	4	3
	社会福祉施設	-	-	-	-	-	2	2	-	2	5	-
	事業所	-	-	-	-	-	-	-	-	-	-	-
	寄宿舎	-	-	-	-	-	-	-	-	-	-	-
	矯正施設	-	-	-	-	-	-	-	-	-	-	-
	自衛隊	-	-	-	-	-	-	-	-	-	-	-
	一般給食センター	-	-	-	-	-	-	-	-	-	-	-
	その他	-	-	-	-	-	-	-	2	1	1	1
計	2	3	2	3	2	6	7	4	10	23	4	

資料：厚生労働省「衛生行政報告例」、北部保健所調べ

④給食施設助言・指導状況

ア 北部保健所

(単位:回、カ所)

令和4年度末現在

	指定施設			指定施設以外の特定給食施設			その他の給食施設		
	集団		個別	集団		個別	集団		個別
	回数	延べ施設数	延べ施設数	回数	延べ施設数	延べ施設数	回数	延べ施設数	延べ施設数
学 校				2	8	-	-	-	-
病 院				2	9	1	2	5	1
介護老人保健施設				2	5	-	1	1	-
介護医療院									
老人福祉施設				2	5	1	2	10	3
児童福祉施設				1	14	9	2	37	19
社会福祉施設				-	-	-	2	3	-
事業所				-	-	-	1	1	-
寄宿舎				-	-	-	-	-	-
矯正施設				-	-	-	-	-	-
自衛隊									
一般給食センター									
その他				-	-	-	2	10	-
計				9	41	11	12	67	23

資料:北部保健所調べ

イ 豊後高田保健部

(単位:回、カ所)

令和4年度末現在

	指定施設			指定施設以外の特定給食施設			その他の給食施設		
	集団		個別	集団		個別	集団		個別
	回数	延べ施設数	延べ施設数	回数	延べ施設数	延べ施設数	回数	延べ施設数	延べ施設数
学 校				2	2	-	-	-	-
病 院				-	-	-	1	1	-
介護老人保健施設				-	-	-	-	-	-
介護医療院									
老人福祉施設				-	-	-	2	3	1
児童福祉施設				1	2	2	1	4	3
社会福祉施設				-	-	-	-	-	-
事業所				-	-	-	-	-	-
寄宿舎									
矯正施設									
自衛隊									
一般給食センター									
その他				-	-	-	-	-	-
計				3	4	2	4	8	4

資料:北部保健所調べ

(3) 食品の表示等に対する指導

令和4年度

	合同立入回数 (調査食品数)	指導件数		相談件数		普及啓発 (延人数)
		食品表示法 (保健事項)	健康増進法	食品表示法 (保健事項)	健康増進法	
中津市	1回(55食品)	2	2	4	1	0
宇佐市	1回(80食品)	7	2	1	0	6
豊後高田市	2回(87食品)	15	3	3	0	0

資料：北部保健所調べ

(4) 「生涯健康県おおいた21推進協力店」普及推進事業

健康づくりを推進するため、減塩や野菜摂取向上の取組を行っている飲食店を募集し、健康的なメニューを提供できるよう働きかけを行った。令和2年の要領改正により、登録要件が変更された。令和2年度までに登録があった「健康応援団」及び「うま塩メニュー提供店」を順次「食の健康応援団」へ移行する。

①食の健康応援団登録店の状況

(単位：店舗)

令和5年3月末現在

	新制度	旧制度登録店	
	食の健康応援団	うま塩メニュー提供店	健康応援団
管内	49	11	10
中津市	21	2	4
宇佐市	15	5	4
豊後高田市	13	4	2

資料：北部保健所調べ

②保健所ホームページを活用した情報発信

保健所ホームページで「食の健康応援団」を紹介し、ヘルシーメニューや減塩料理の普及啓発を図った。併せて健康応援団や食育の取り組み等の情報を発信し、県民の健康づくりのための環境整備を行った。

(5) 人材・組織育成

①管内行政栄養士研修会

管内行政栄養士の資質向上及び効果的な健康づくり施策推進のため研修会を開催している。

実施日	内 容	方 法	参加者
令和4年8月1日	講話 1 管内新任期行政栄養士の育成 2 効果的な栄養政策の立案 3 健康危機管理時の栄養改善活動 講師 北部保健所地域保健課 主査	WEB開催	8名
令和5年1月16日	1 新任職員と指導職員のミーティング 2 グループワーク (ペルソナの考え方と課題抽出) 3 講話 災害時の栄養改善活動 講師 北部保健所地域保健課 主査	WEB開催	8名
令和4年8月1日	1 新任職員と指導職員のミーティング 2 説明・ワーク (課題抽出から施策形成) 3 講話 災害時の栄養改善活動にかかる受援 講師 北部保健所地域保健課 主査	WEB開催	8名

## ②公衆栄養学臨地実習

栄養士法に基づく管理栄養士養成施設学生の公衆栄養学臨地実習の受け入れを行っている。

期 間	管理栄養士養成施設	人 数
令和4年12月12日～16日	別府大学	4名
	九州栄養福祉大学	2名

## ③食生活改善推進協議会

各市協議会総会や養成教室等で講話・助言を実施し、市組織育成支援を行った。

### ア 各市の支部数及び推進員数

令和4年度

	支部数	会員数(人)
中津市	15	242
宇佐市	3	164
豊後高田市	7	110

資料：北部保健所調べ

注：大分県食生活改善推進協議会総会時点の会員数

### イ 各市の推進員養成講座・学習会支援

対象市	実施日	内 容	参加者数
宇佐市	令和4年8月23日	宇佐市食推養成(おさらい)講座 －国、県、市の健康・栄養課題及び施策	養成講座 受講生7名 会員4名

## (6) 国民健康・栄養調査

健康増進法第10条の規定により、国民の身体の状態、栄養摂取量及び生活習慣の状態を明らかにし、国民の健康増進の総合的な推進を図るための基礎資料を得ることを目的に、毎年全国で国民生活基礎調査において設定された300単位区内の世帯を対象に実施される。

令和4年は豊後高田市1地区が調査対象となった。

令和4年度

調査名	豊後高田市(協力者数)
栄養摂取状況調査	32名
身体状況調査	20名
血液検査	13名
生活習慣調査	28名

資料：北部保健所調べ



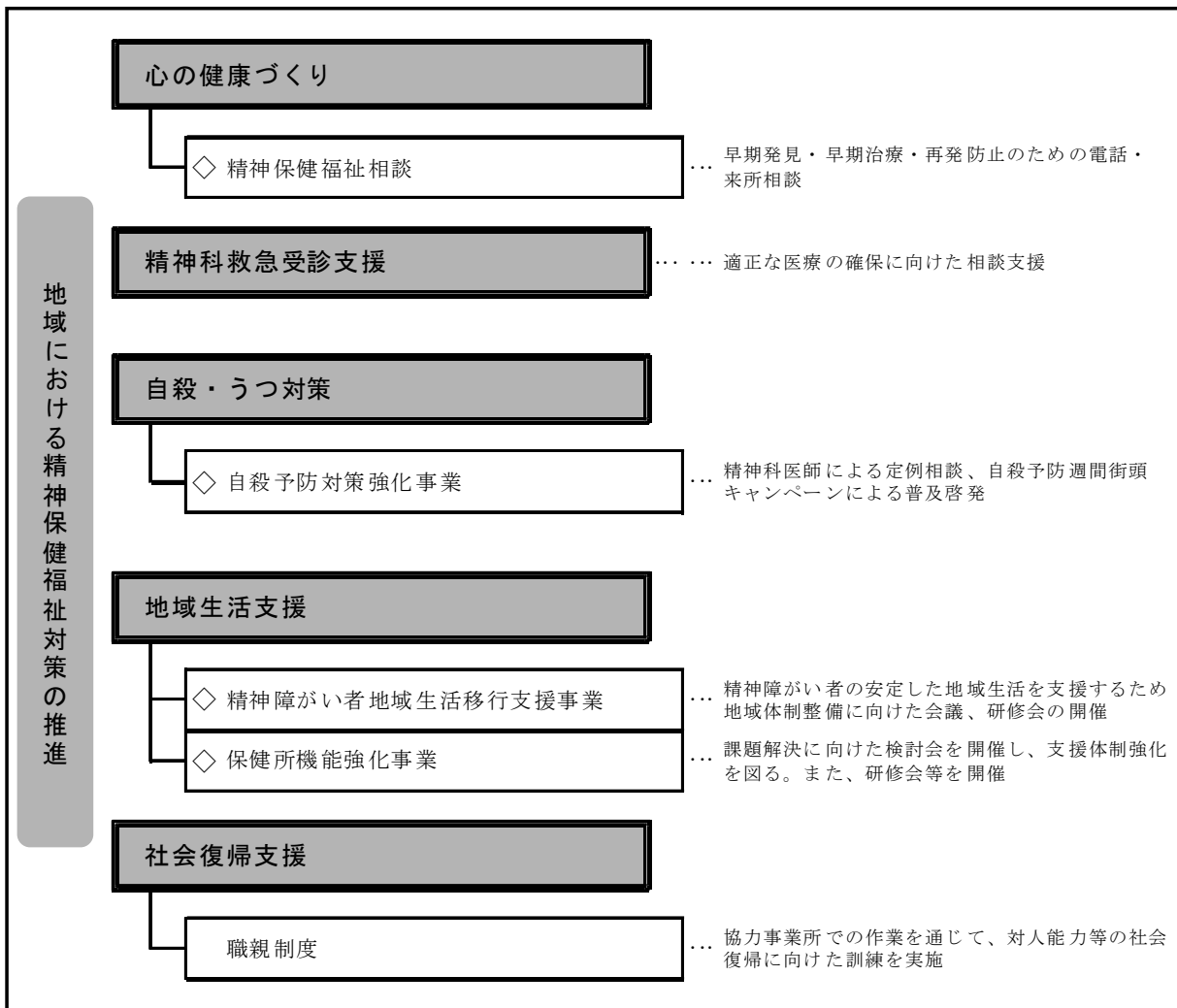
## 7 精神保健福祉対策

管内の精神障がい者の受療状況は、令和4年6月30日現在で、入院が494名、通院が3,852名の合計4,346名となっている。

保健所では、精神保健及び精神障害者福祉に関する法律並びに障害者総合支援法や自殺対策基本法に基づき、発症の予防と適正な医療の確保に向けて相談活動を実施するとともに、精神障がい者の社会参加の促進を図るため、地域生活への移行・定着支援、関係機関との連携強化を進めている。

また、自殺予防対策強化事業で相談体制の確保等を行っている。

### 〔事務・事業イメージ〕



### (1) 精神障がい者の状況

#### ①市別・入院・通院患者数

(単位：人)

令和4年6月30日現在

	総数	A 入院患者数					B 通院患者数			人口	人口千人対比
	A+B	総数	措置	医療保護	任意	その他の入院患者数	総数	自立支援医療	その他		
大分県	38,387	4,469	19	1,998	2,451	1	33,918	14,585	19,333	1,107,821	34.7
管内	4,346	494	7	176	310	1	3,852	1,818	2,034	155,483	28.0
中津市	1,825	117	1	56	59	1	1,708	939	769	82,137	22.2
宇佐市	1,767	272	5	90	177	0	1,495	620	875	51,431	34.4
豊後高田市	754	105	1	30	74	0	649	259	390	21,915	34.4

資料：県障害福祉課調べ

注：1) 県内及び管内に住所地を有する者で、県内の精神科の病院又は診療所に入院・通院している者の数

2) 人口は令和4年7月1日現在

②市別精神障害者保健福祉手帳交付件数

(単位：件)

令和5年3月31日現在

	総数	1級	2級	3級
大分県	11,964	561	8,078	3,325
管内	1,162	51	737	374
中津市	598	24	360	214
宇佐市	429	18	290	121
豊後高田市	135	9	87	39

資料：県こころとからだの相談支援センター調べ

(2) 心の健康づくり

①精神科医師による精神保健福祉相談

令和4年度

	北部保健所	豊後高田保健部
実施回数	4回	0回
相談件数	5件	0件

資料：北部保健所調べ

注：数値は延べ数

②保健師による精神保健福祉相談

ア 実施状況

(単位：件)

令和4年度

	管内	北部保健所			豊後高田保健部		
		総数	来所	電話	総数	来所	電話
総数	1316	972	22	950	344	13	331
一般	1311	967	22	945	344	13	331
認知症	5	5	0	5	0	0	0

注：数値は延べ数

資料：北部保健所調べ

イ 相談内容

(単位：件)

令和4年度

	管内	北部保健所			豊後高田保健部		
		総数	来所	電話	総数	来所	電話
総数	1316	972	22	950	344	13	331
社会復帰	458	164	6	158	294	9	285
老人精神保健	37	37	1	36	0	0	0
アルコール	25	19	1	18	6	0	6
うち新規者	11	10	0	10	1	0	1
薬物	0	0	0	0	0	0	0
うち新規者	0	0	0	0	0	0	0
ギャンブル	0	0	0	0	0	0	0
うち新規者	0	0	0	0	0	0	0
ゲーム	1	1	0	1	0	0	0
うち新規者	1	1	0	1	0	0	0
思春期	18	17	0	17	1	0	1
心の健康づくり	684	680	14	666	4	0	4
うつ・うつ状態	29	28	0	28	1	0	1
摂食障害	0	0	0	0	0	0	0
てんかん	0	0	0	0	0	0	0
その他	64	26	0	26	38	4	34
再掲) ひきこもり	14	14	2	12	0	0	0
再掲) 発達障害	1	1	0	1	0	0	0
再掲) 自殺関連	108	80	2	78	28	4	24
再掲) 自殺遺族	0	0	0	0	0	0	0
再掲) 犯罪被害	0	0	0	0	0	0	0
再掲) 災害		0	0	0	0	0	0

注：数値は延べ数

資料：北部保健所調べ

(3) 精神科救急受診支援

①救急受診支援状況

令和4年度

	通 報						総数 (調査 件数)	調査によ り診察必 要なし	措置 入院	措置 非該当
	22条	23条	24条	25条	26条	26条の2				
北部保健所	0	54	0	0	4	0	58	39	10	9
豊後高田保健部	0	3	0	0	0	0	3	1	1	1

②警察署との精神保健連絡会

実施日	内 容	対象者及び参加者数
令和4年6月1日	<ul style="list-style-type: none"> <li>精神保健福祉法に基づく入院制度・医療体制について</li> <li>精神科救急情報センターについて</li> <li>緊急事例発生時の対応について</li> <li>自殺企図者等に対する警察署からの通報システムについて</li> <li>意見交換</li> </ul>	中津警察署生活安全課 保健所健康安全企画課 地域保健課 7名
令和4年5月27日	<ul style="list-style-type: none"> <li>精神保健福祉法に基づく入院制度・医療体制について</li> <li>精神科救急情報センターについて</li> <li>緊急事例発生時の対応について</li> <li>自殺企図者等に対する警察署からの通報システムについて</li> <li>意見交換</li> </ul>	宇佐警察署生活安全課 保健所健康安全企画課 地域保健課 7名

(4) 自殺・うつ対策

①普及啓発

	項 目	実施日	内 容
北部 保健 所	自殺予防週間 普及啓発	令和4年9月	<ul style="list-style-type: none"> <li>各種保健所事業および関係機関窓口で啓発グッズ（ポケットティッシュ）配布</li> <li>保健所内、関係機関窓口に掲示</li> </ul>
	横断幕掲示	令和4年9月1日 ～9月16日	北部保健所にて自殺予防週間の横断幕を掲示
	自殺予防	令和5年3月	精神保健福祉相談について健康サポートニュースにて広報活動実施
豊後 高田 保健 部	自殺予防週間 普及啓発	令和4年8月～9月	<ul style="list-style-type: none"> <li>文字放送（市ケーブルTV）による週間や相談先の周知 期間：令和4年9月7日（水）～16日（金） 内 容：相談窓口の周知</li> <li>関係機関へのポケットティッシュ配布</li> <li>保健所内、関係機関窓口に掲示</li> </ul>
	自殺予防対策 強化月間	令和5年3月	<ul style="list-style-type: none"> <li>豊の国ホットラインクリアファイル 配布</li> <li>保健所内にポスターを掲示</li> </ul>

(5) 地域生活支援

①精神障がい者地域生活移行支援事業

受入れ条件が整えば退院可能な精神障がい者に対して、安定した地域生活の実現及び自立を支援することを目的に関係機関との連携強化と社会資源の整備に向けた会議・研修会等を行った。

ア 北部圏域精神障がい者地域移行支援推進会議

実施日	内 容	対象機関及び参加者数
令和5年3月3日	1 説明「北部圏域における精神障がい者及びその支援実態」 2 報告「令和4年度の実績・今後の計画」 3 北部圏域における「地域包括ケアシステム」の構築推進に向けての意見交換 ①報告「北部圏域の社会資源に係るフォーマル・インフォーマルサービスについて」 ②意見交換	管内の精神科病院、相談支援事業所、家族会、各市障害福祉及び保健担当課、北部保健所、豊後高田保健部（各機関の代表者）  27名

イ 北部圏域精神障がい者地域移行支援体制整備検討会

実施日	内 容	参加者数
令和4年12月1日	1 説明「北部圏域の地域移行・地域定着の取組みについて」 2 意見交換「地域移行・地域定着推進に向けた課題と今後の取組みについて」 ①事例検討 ②事例検討からみえた課題と今後の取組について	管内の精神科病院、相談支援事業所、各市障害福祉及び保健担当課、北部保健所、豊後高田保健部（各機関の実務者） 21名

ウ 地域移行実務者研修会

実施日	内 容	対象機関及び参加者数
令和5年1月30日	1 説明「地域移行支援・地域定着支援について」 北部保健所 疾病・感染症対策班 主査 2 講演「退院後の地域定着に向けた支援について～地域移行支援・自立生活援助・地域定着支援サービスの活用に向けて～」 相談支援事業所「ぬくもり暖」自立生活援助事業所「いきる」理事 ※Zoomオンライン研修	管内の精神科病院、相談支援事業所、各市障害福祉及び保健担当課、北部保健所、豊後高田保健部  申込者26名

②保健所機能強化事業（こころの健康講座）

精神障がい者について、地域住民を対象とした知識の普及啓発や支援者向け研修会等を開催した。

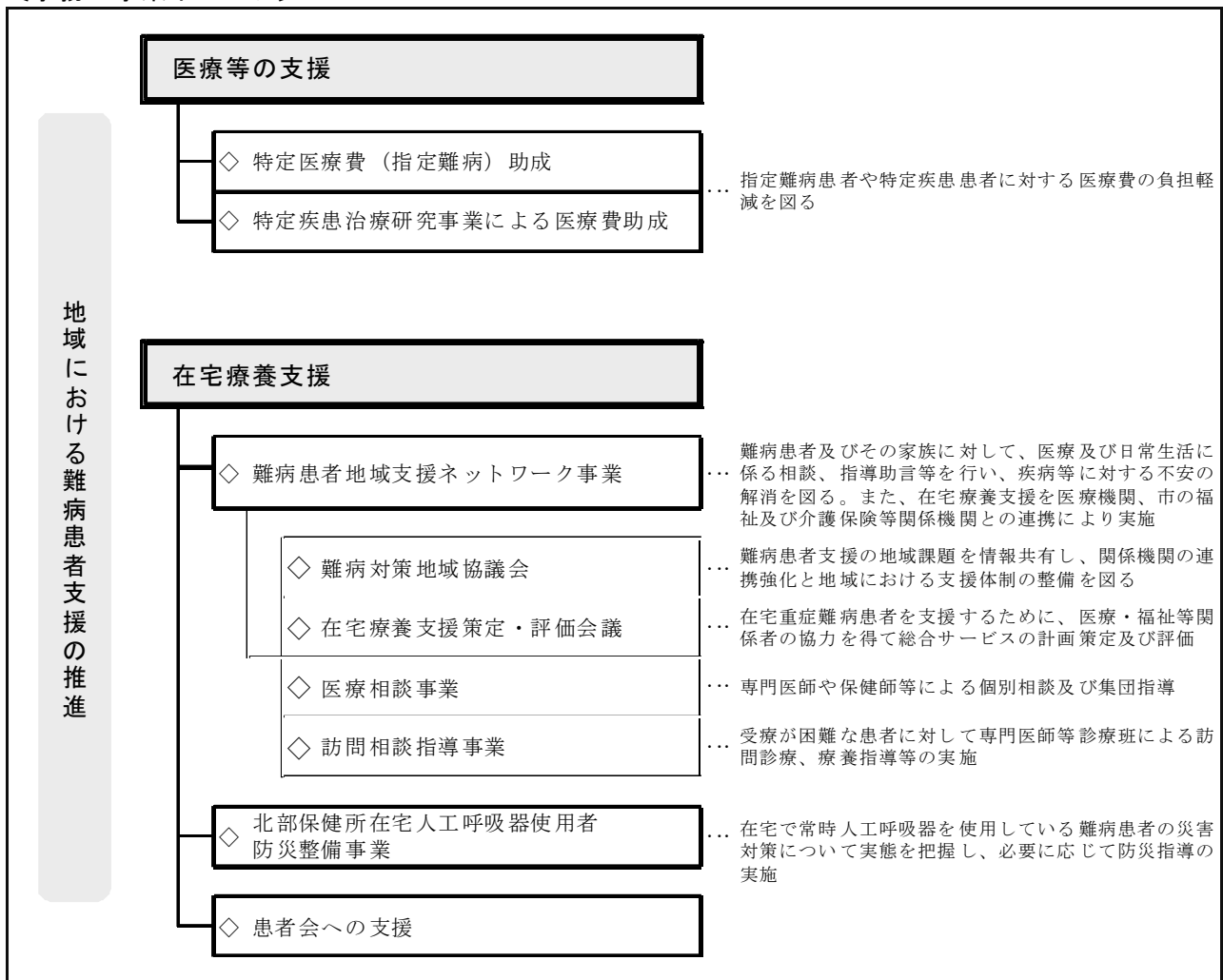
実施日	内 容	対象機関及び参加者数
令和4年11月30日	1 講演 「高齢者のうつ病の特徴と対応について」 講師 一般社団法人共生社会実現サポート機構 とんとんとん 理事長 山内勇人氏 2 質疑応答	豊後高田市地域包括支援センター、豊後高田市介護保険支援センター、居宅介護支援事業所（介護支援専門員、生活相談員等）、市健康推進課、市保険年金課、北部保健所豊後高田保健部 2名  17名

## 8 難病対策

原因が不明であって治療方法が確立していない、いわゆる難病のうち厚生労働大臣が定める「指定難病」について、医療の確立・普及並びに医療費の自己負担の軽減を目的として、平成27年1月に「難病の患者に対する医療等に関する法律」が施行された。医療費助成については、特定医療費（指定難病）助成と特定疾患治療研究事業によって行われている。

保健所では、患者・家族の療養や日常生活における不安の解消等を図るための相談会や関係者の連携及び難病患者支援の充実を目指した研修会や検討会を実施している。

### 〔事務・事業イメージ〕



### （１）医療等の支援

「難病の患者に対する医療等に関する法律」により、「指定難病」（338疾患）については、特定医療費（指定難病）として医療費助成が行われ、スモン、難治性の肝炎のうち劇症肝炎、重症急性膵炎、プリオン病（ヒト由来乾燥硬膜移植によるクワイツフェルト・ヤコブ病に限る。）については、特定疾患治療研究事業として医療費助成が行われている。

令和5年3月31日現在の特定医療費（指定難病）による受給者数は、1,666名

（中津市822名、宇佐市630名、豊後高田市214名）であり、パーキンソン病等の神経難病や腸疾患、膠原病が多い。

①特定医療費（指定難病）受給者数

ア 市別

(単位：人)

令和5年3月31日現在

	管内	北部保健所			豊後高田保健部
		総数	中津市	宇佐市	豊後高田市
総数	1,666	1,452	822	630	214
1 球脊髄性筋萎縮症	2	2	1	1	-
2 筋萎縮性側索硬化症	21	17	6	11	4
3 脊髄性筋萎縮症	3	1	1	-	2
4 原発性側索硬化症	-	-	-	-	-
5 進行性核上性麻痺	24	18	9	9	6
6 パーキンソン病	263	236	132	104	27
7 大脳皮質基底核変性症	9	8	6	2	1
8 ハンチントン病	1	1	-	1	-
9 神経有棘赤血球症	-	-	-	-	-
10 シャルコー・マリー・トゥース病	1	-	-	-	1
11 重症筋無力症	41	33	25	8	8
12 先天性筋無力症候群	-	-	-	-	-
13 多発性硬化症/視神経脊髄炎	23	19	11	8	4
14 慢性炎症性脱髄性多発神経炎/多発性運動ニューロパチー	6	4	1	3	2
15 封入体筋炎	-	-	-	-	-
16 クロウ・深瀬症候群	-	-	-	-	-
17 多系統萎縮症	15	14	7	7	1
18 脊髄小脳変性症(多系統萎縮症を除く。)	37	28	15	13	9
19 ライソゾーム病	2	-	-	-	2
20 副腎白質ジストロフィー	-	-	-	-	-
21 ミトコンドリア病	3	3	3	-	-
22 もやもや病	29	24	16	8	5
23 プリオン病	2	2	1	1	-
24 亜急性硬化性全脳炎	-	-	-	-	-
25 進行性多発性白質脳症	1	-	-	-	1
26 HTLV-1関連脊髄症	4	4	1	3	-
27 特発性基底核石灰化症	-	-	-	-	-
28 全身性アミロイドーシス	32	30	21	9	2
29 ウルリッヒ病	-	-	-	-	-
30 遠位型ミオパチー	-	-	-	-	-
31 ベスレムミオパチー	-	-	-	-	-
32 自己食空胞性ミオパチー	-	-	-	-	-
33 シュワルツ・ヤンベル症候群	-	-	-	-	-
34 神経線維腫症	14	13	9	4	1
35 天疱瘡	5	5	4	1	-
36 表皮水疱症	1	1	1	-	-
37 膿疱性乾癬(汎発型)	2	2	-	2	-
38 スティーヴンス・ジョンソン症候群	1	1	1	-	-
39 中毒性表皮壊死症	-	-	-	-	-
40 高安動脈炎	9	9	-	9	-
41 巨細胞性動脈炎	1	1	1	-	-
42 結節性多発動脈炎	3	3	2	1	-
43 顕微鏡的多発血管炎	23	18	8	10	5
44 多発血管炎性肉芽腫症	4	3	3	-	1
45 好酸球性多発血管炎性肉芽腫症	9	8	2	6	1
46 悪性関節リウマチ	13	10	6	4	3
47 バージャー病	3	3	2	1	-
48 原発性抗リン脂質抗体症候群	1	1	-	1	-
49 全身性エリテマトーデス	87	76	42	34	11
50 皮膚筋炎/多発性筋炎	33	30	16	14	3
51 全身性強皮症	27	26	18	8	1
52 混合性結合組織病	19	18	13	5	1
53 シェーグレン症候群	40	34	19	15	6
54 成人スチル病	6	4	1	3	2
55 再発性多発軟骨炎	2	2	2	-	-

	管内	北部保健所			豊後高田保健部	
		総数	中津市	宇佐市	豊後高田市	
56	ベーチェット病	25	24	10	14	1
57	特発性拡張型心筋症	19	15	6	9	4
58	肥大型心筋症	9	9	6	3	-
59	拘束型心筋症	-	-	-	-	-
60	再生不良性貧血	16	11	7	4	5
61	自己免疫性溶血性貧血	2	2	1	1	-
62	発作性夜間ヘモグロビン尿症	3	3	2	1	-
63	特発性血小板減少性紫斑病	33	29	10	19	4
64	血栓性血小板減少性紫斑病	-	-	-	-	-
65	原発性免疫不全症候群	-	-	-	-	-
66	IgA 腎症	22	21	15	6	1
67	多発性嚢胞腎	13	10	5	5	3
68	黄色靭帯骨化症	9	9	2	7	-
69	後縦靭帯骨化症	65	57	24	33	8
70	広範脊柱管狭窄症	47	41	21	20	6
71	特発性大腿骨頭壊死症	48	45	31	14	3
72	下垂体性ADH分泌異常症	3	3	2	1	-
73	下垂体性TSH分泌亢進症	-	-	-	-	-
74	下垂体性PRL分泌亢進症	1	1	-	1	-
75	クッシング病	1	1	-	1	-
76	下垂体性ゴナドトロピン分泌亢進症	-	-	-	-	-
77	下垂体性成長ホルモン分泌亢進症	5	4	3	1	1
78	下垂体前葉機能低下症	19	15	12	3	4
79	家族性高コレステロール血症(ホモ接合体)	-	-	-	-	-
80	甲状腺ホルモン不応症	-	-	-	-	-
81	先天性副腎皮質酵素欠損症	1	1	1	-	-
82	先天性副腎低形成症	-	-	-	-	-
83	アジソン病	1	1	-	1	-
84	サルコイドーシス	46	40	22	18	6
85	特発性間質性肺炎	25	22	12	10	3
86	肺動脈性肺高血圧症	7	6	2	4	1
87	肺静脈閉塞症/肺毛細血管腫症	-	-	-	-	-
88	慢性血栓性肺高血圧症	7	7	2	5	-
89	リンパ脈管筋腫症	1	1	-	1	-
90	網膜色素変性症	14	13	8	5	1
91	バッド・キアリ症候群	2	1	1	-	1
92	特発性門脈圧亢進症	-	-	-	-	-
93	原発性胆汁性肝硬変	31	26	18	8	5
94	原発性硬化性胆管炎	-	-	-	-	-
95	自己免疫性肝炎	9	8	2	6	1
96	クローン病	78	71	41	30	7
97	潰瘍性大腸炎	165	142	85	57	23
98	好酸球性消化管疾患	1	1	1	-	-
99	慢性特発性偽性腸閉塞症	-	-	-	-	-
100	巨大膀胱短小結腸腸管蠕動不全症	-	-	-	-	-
101	腸管神経節細胞減少症	-	-	-	-	-
102	ルビシユタイン・テイビ症候群	-	-	-	-	-
103	CFO症候群	-	-	-	-	-
104	コステロ症候群	-	-	-	-	-
105	チャージ症候群	-	-	-	-	-
106	クリオピリン関連周期熱症候群	-	-	-	-	-
107	若年性特発性関節炎	2	1	-	1	1
108	TNF受容体関連周期性症候群	-	-	-	-	-
109	非典型性溶血性尿毒症症候群	1	1	-	1	-
110	ブラウ症候群	-	-	-	-	-
111	先天性ミオパチー	-	-	-	-	-
112	マリネスコ・シェーグレン症候群	-	-	-	-	-
113	筋ジストロフィー	7	7	2	5	-
114	非ジストロフィー性ミオトニー症候群	-	-	-	-	-

	管内	北部保健所			豊後高田保健部
		総数	中津市	宇佐市	豊後高田市
115 遺伝性周期性四肢麻痺	-	-	-	-	-
116 アトピー性脊髄炎	-	-	-	-	-
117 脊髄空洞症	1	1	-	1	-
118 脊髄髄膜瘤	-	-	-	-	-
119 アイザックズ症候群	-	-	-	-	-
120 遺伝性ジストニア	-	-	-	-	-
121 神経フェリチン症	-	-	-	-	-
122 脳表へモジデリン沈着症	1	1	1	-	-
123 禿頭と変形性脊椎症を伴う常染色体劣性白質脳症	-	-	-	-	-
124 皮質下梗塞と白質脳症を伴う常染色体優性脳動脈症	1	1	-	1	-
125 神経軸索スフェロイド形成を伴う遺伝性びまん性白質脳症	-	-	-	-	-
126 ベリー症候群	-	-	-	-	-
127 前頭側頭葉変性症	5	4	1	3	1
128 ビッカースタッフ脳幹脳炎	1	1	1	-	-
129 痙攣重積型(二相性)急性脳症	-	-	-	-	-
130 先天性無痛無汗症	-	-	-	-	-
131 アレキサンダー病	-	-	-	-	-
132 先天性核上性球麻痺	-	-	-	-	-
133 メビウス症候群	-	-	-	-	-
134 中隔視神経形成異常症/ドモルシア症候群	-	-	-	-	-
135 アイカルディ症候群	-	-	-	-	-
136 片側巨脳症	-	-	-	-	-
137 限局性皮質異形成	-	-	-	-	-
138 神経細胞移動異常症	-	-	-	-	-
139 先天性大脳白質形成不全症	-	-	-	-	-
140 ドラベ症候群	-	-	-	-	-
141 海馬硬化を伴う内側側頭葉てんかん	-	-	-	-	-
142 ミオクロニー欠神てんかん	-	-	-	-	-
143 ミオクロニー脱力発作を伴うてんかん	-	-	-	-	-
144 レノックス・ガストー症候群	-	-	-	-	-
145 ウエスト症候群	-	-	-	-	-
146 大田原症候群	-	-	-	-	-
147 早期ミオクロニー脳症	-	-	-	-	-
148 遊走性焦点発作を伴う乳児てんかん	-	-	-	-	-
149 片側痙攣・片麻痺・てんかん症候群	-	-	-	-	-
150 環状20番染色体症候群	-	-	-	-	-
151 ラスムッセン脳炎	-	-	-	-	-
152 P C D H 19 関連症候群	-	-	-	-	-
153 難治頻回部分発作重積型急性脳炎	-	-	-	-	-
154 徐波睡眠期持続性棘徐波を示すてんかん性脳症	-	-	-	-	-
155 ランドウ・クレフナー症候群	-	-	-	-	-
156 レット症候群	-	-	-	-	-
157 スタージ・ウェーバー症候群	-	-	-	-	-
158 結節性硬化症	-	-	-	-	-
159 色素性乾皮症	-	-	-	-	-
160 先天性魚鱗癬	-	-	-	-	-
161 家族性良性慢性天疱瘡	-	-	-	-	-
162 類天疱瘡(後天性表皮水疱症を含む。)	3	1	1	-	2
163 特発性後天性全身性無汗症	-	-	-	-	-
164 眼皮膚白皮症	-	-	-	-	-
165 肥厚性皮膚骨膜炎	-	-	-	-	-
166 弾性線維性仮性黄色腫	-	-	-	-	-
167 マルフアン症候群	-	-	-	-	-
168 エーラス・ダンロス症候群	-	-	-	-	-
169 メンケス病	-	-	-	-	-
170 オクシピタル・ホーン症候群	-	-	-	-	-
171 ウィルソン病	1	1	1	-	-
172 低ホスファターゼ症	-	-	-	-	-
173 V A T E R 症候群	-	-	-	-	-
174 那須・ハコラ病	-	-	-	-	-



	管内	北部保健所			豊後高田保健部
		総数	中津市	宇佐市	豊後高田市
175	ウィーバー症候群	-	-	-	-
176	コフィン・ローリー症候群	-	-	-	-
177	ジュベール症候群関連疾患	-	-	-	-
178	モワット・ウィルソン症候群	-	-	-	-
179	ウィリアムズ症候群	-	-	-	-
180	A T R - X 症候群	-	-	-	-
181	クルーゾン症候群	-	-	-	-
182	アペール症候群	-	-	-	-
183	ファイファー症候群	-	-	-	-
184	アントレー・ピクスラー症候群	-	-	-	-
185	コフィン・シリス症候群	-	-	-	-
186	ロスムンド・トムソン症候群	-	-	-	-
187	歌舞伎症候群	-	-	-	-
188	多脾症候群	-	-	-	-
189	無脾症候群	-	-	-	-
190	鯉耳腎症候群	-	-	-	-
191	ウェルナー症候群	-	-	-	-
192	コケイン症候群	-	-	-	-
193	ブラダー・ウィリ症候群	2	-	-	2
194	ソトス症候群	-	-	-	-
195	ヌーナン症候群	-	-	-	-
196	ヤング・シンプソン症候群	-	-	-	-
197	1 p 36 欠失症候群	-	-	-	-
198	4 p 欠失症候群	-	-	-	-
199	5 p 欠失症候群	-	-	-	-
200	第14番染色体父親性ダイソミー症候群	-	-	-	-
201	アンジェルマン症候群	-	-	-	-
202	スミス・マガニス症候群	-	-	-	-
203	22 q 11.2 欠失症候群	-	-	-	-
204	エマヌエル症候群	-	-	-	-
205	脆弱X症候群関連疾患	-	-	-	-
206	脆弱X症候群	-	-	-	-
207	総動脈幹遺残症	-	-	-	-
208	修正大血管転位症	-	-	-	-
209	完全大血管転位症	-	-	-	-
210	単心室症	-	-	-	-
211	左心低形成症候群	-	-	-	-
212	三尖弁閉鎖症	-	-	-	-
213	心室中隔欠損を伴わない肺動脈閉鎖症	-	-	-	-
214	心室中隔欠損を伴う肺動脈閉鎖症	-	-	-	-
215	ファロー四徴症	-	-	-	-
216	両大血管右室起始症	-	-	-	-
217	エプスタイン病	-	-	-	-
218	アルポート症候群	1	1	-	1
219	ギャロウェイ・モト症候群	-	-	-	-
220	急速進行性糸球体腎炎	2	2	2	-
221	抗糸球体基底膜腎炎	-	-	-	-
222	一次性ネフローゼ症候群	13	10	5	5
223	一次性膜性増殖性糸球体腎炎	-	-	-	-
224	紫斑病性腎炎	2	2	1	1
225	先天性腎性尿崩症	-	-	-	-
226	間質性膀胱炎(ハンナ型)	4	4	2	2
227	オスラー病	2	2	1	1
228	閉塞性細気管支炎	-	-	-	-
229	肺胞蛋白症(自己免疫性又は先天性)	-	-	-	-
230	肺胞低換気症候群	-	-	-	-
231	$\alpha$ 1-アンチトリプシン欠乏症	-	-	-	-
232	カーニー複合	-	-	-	-
233	ウォルフラム症候群	-	-	-	-
234	ベルオキシソーム病(副腎白質ジストロフィーを除く。)	-	-	-	-

	管内	北部保健所			豊後高田保健部	
		総数	中津市	宇佐市	豊後高田市	
235	副甲状腺機能低下症	1	1	1	-	-
236	偽性副甲状腺機能低下症	-	-	-	-	-
237	副腎皮質刺激ホルモン不応症	-	-	-	-	-
238	ビタミンD抵抗性くる病/骨軟化症	-	-	-	-	-
239	ビタミンD依存性くる病/骨軟化症	-	-	-	-	-
240	フェニルケトン尿症	-	-	-	-	-
241	高チロシン血症1型	-	-	-	-	-
242	高チロシン血症2型	-	-	-	-	-
243	高チロシン血症3型	-	-	-	-	-
244	メーブルシロップ尿症	1	1	-	1	-
245	プロピオン酸血症	-	-	-	-	-
246	メチルマロン酸血症	-	-	-	-	-
247	イソ吉草酸血症	-	-	-	-	-
248	グルコーストランスポーター1欠損症	-	-	-	-	-
249	グルタル酸血症1型	-	-	-	-	-
250	グルタル酸血症2型	-	-	-	-	-
251	尿素サイクル異常症	-	-	-	-	-
252	リジン尿性蛋白不耐症	-	-	-	-	-
253	先天性葉酸吸収不全	-	-	-	-	-
254	ポルフィリン症	-	-	-	-	-
255	複合カルボキシラーゼ欠損症	-	-	-	-	-
256	筋型糖原病	-	-	-	-	-
257	肝型糖原病	-	-	-	-	-
258	ガラクトース-1-リン酸ウリジルトランスフェラーゼ欠損症	-	-	-	-	-
259	レシチンコレステロールアシルトランスフェラーゼ欠損症	-	-	-	-	-
260	シトステロール血症	-	-	-	-	-
261	タンジール病	-	-	-	-	-
262	原発性高カイロミクロン血症	-	-	-	-	-
263	脳髄黄色腫症	-	-	-	-	-
264	無βリポタンパク血症	-	-	-	-	-
265	脂肪萎縮症	-	-	-	-	-
266	家族性地中海熱	2	2	1	1	-
267	高IgD症候群	-	-	-	-	-
268	中條・西村症候群	-	-	-	-	-
269	化膿性無菌性関節炎・壊疽性膿皮症・アクネ症候群	-	-	-	-	-
270	慢性再発性多発性骨髄炎	-	-	-	-	-
271	強直性脊椎炎	10	8	6	2	2
272	進行性骨化性線維異形成症	-	-	-	-	-
273	肋骨異常を伴う先天性側弯症	-	-	-	-	-
274	骨形成不全症	-	-	-	-	-
275	タナトフォリック骨異形成症	-	-	-	-	-
276	軟骨無形成症	-	-	-	-	-
277	リンパ管腫症/ゴーム病	-	-	-	-	-
278	巨大リンパ管奇形(頸部顔面病変)	-	-	-	-	-
279	巨大静脈奇形(頸部口腔咽頭びまん性病変)	-	-	-	-	-
280	巨大動静脈奇形(頸部顔面又は四肢病変)	-	-	-	-	-
281	クリッペル・トレノネー・ウェーバー症候群	3	3	2	1	-
282	先天性赤血球形成異常性貧血	-	-	-	-	-
283	後天性赤芽球癆	1	1	1	-	-
284	ダイヤモンド・ブラックファン貧血	-	-	-	-	-
285	ファンconi貧血	-	-	-	-	-
286	遺伝性鉄芽球性貧血	-	-	-	-	-
287	エプスタイン症候群	-	-	-	-	-
288	自己免疫性出血病XII	-	-	-	-	-
289	クローンカイト・カナダ症候群	-	-	-	-	-
290	非特異性多発性小腸潰瘍症	-	-	-	-	-
291	ヒルシュスプルング病(全結腸型又は小腸型)	-	-	-	-	-
292	総排泄腔外反症	-	-	-	-	-
293	総排泄腔遺残	-	-	-	-	-
294	先天性横隔膜ヘルニア	-	-	-	-	-

	管内	北部保健所			豊後高田保健部
		総数	中津市	宇佐市	豊後高田市
295	乳幼児肝巨大血管腫	-	-	-	-
296	胆道閉鎖症	-	-	-	-
297	アラジール症候群	-	-	-	-
298	遺伝性膝炎	-	-	-	-
299	嚢胞性線維症	-	-	-	-
300	IgG4関連疾患	7	7	5	2
301	黄斑ジストロフィー	-	-	-	-
302	レーベル遺伝性視神経症	-	-	-	-
303	アツシャー症候群	-	-	-	-
304	若年発症型両側性感音難聴	-	-	-	-
305	遅発性内リンパ水腫	-	-	-	-
306	好酸球性副鼻腔炎	37	32	26	6
307	カナバン病	-	-	-	-
308	進行性白質脳症	-	-	-	-
309	進行性ミオクロースてんかん	1	1	1	-
310	先天異常症候群	-	-	-	-
311	先天性三尖弁狭窄症	-	-	-	-
312	先天性僧帽弁狭窄症	-	-	-	-
313	先天性肺静脈狭窄症	-	-	-	-
314	左肺動脈右肺動脈起始症	-	-	-	-
315	ネイルパテラ症候群(爪膝蓋骨症候群)/LMXB関連腎症	-	-	-	-
316	カルニチン回路異常症	-	-	-	-
317	三頭酵素欠損症	-	-	-	-
318	シトリン欠損症	-	-	-	-
319	セピアプテリン還元酵素(SR)欠損症	-	-	-	-
320	先天性グリコシルホスファチジルイノシトール(GPI)欠損症	-	-	-	-
321	非ケトーシス型グリニン血症	-	-	-	-
322	β-ケトチオラーゼ欠損症	-	-	-	-
323	芳香族L-アミノ酸脱炭酸酵素欠損症	-	-	-	-
324	メチルグルタコン酸尿症	-	-	-	-
325	遺伝性自己炎症疾患	-	-	-	-
326	大理石骨病	-	-	-	-
327	特発性血栓症(遺伝性血栓性素因によるものに限る。)	1	1	1	-
328	前眼部形成異常	-	-	-	-
329	無虹彩症	-	-	-	-
330	先天性気管狭窄症/先天性声門下狭窄症	-	-	-	-
331	特発性多中心性キャッスルマン病	3	3	2	1
332	膠様滴状角膜ジストロフィー	-	-	-	-
333	ハッチンソン・ギルフォード症候群	-	-	-	-
334	脳クレアチン欠乏症候群	-	-	-	-
335	ネフロン癆	-	-	-	-
336	家族性低βリポタンパク血症(ホモ接合体)	-	-	-	-
337	ホモシチン尿症	-	-	-	-
338	進行性家族性肝内胆汁うっ滞症	-	-	-	-

資料：北部保健所調べ

# イ 年代別

(単位：人)

令和5年3月31日現在

総数	0～9歳	10～19歳	20～29歳	30～39歳	40～49歳	50～59歳	60～69歳	70～74歳	75歳以上	
	1,666	1	10	54	102	163	211	316	255	554
1 球脊髄性筋萎縮症	2	-	-	-	-	1	-	-	-	1
2 筋萎縮性側索硬化症	21	-	-	-	-	-	2	5	6	8
3 脊髄性筋萎縮症	3	-	-	-	1	1	-	1	-	-
4 原発性側索硬化症	0	-	-	-	-	-	-	-	-	-
5 進行性核上性麻痺	24	-	-	-	-	-	-	2	5	17
6 パーキンソン病	263	-	-	-	1	1	3	27	53	178
7 大脳皮質基底核変性症	9	-	-	-	-	-	-	3	4	2
8 ハンチントン病	1	-	-	-	-	-	-	1	-	-
9 神経有棘赤血球症	0	-	-	-	-	-	-	-	-	-
10 シャルロー・マリトウス病	1	-	-	-	-	-	-	-	1	-
11 重症筋無力症	41	-	-	-	1	7	9	7	8	9
12 先天性筋無力症候群	0	-	-	-	-	-	-	-	-	-
13 多発性硬化症／視神経脊髄炎	23	-	-	1	3	7	2	6	1	3
14 慢性炎症性脱髄性多発神経炎／多巣性運動ニューロパチー	6	-	-	-	-	1	2	-	-	3
15 封入体筋炎	0	-	-	-	-	-	-	-	-	-
16 クロウ・深瀬症候群	0	-	-	-	-	-	-	-	-	-
17 多系統萎縮症	15	-	-	-	-	-	-	4	3	8
18 脊髄小脳変性症(多系統萎縮症を除く。)	37	-	-	-	1	1	5	6	9	15
19 ライソゾーム病	2	-	-	-	1	-	-	-	1	-
20 副腎白質ジストロフィー	0	-	-	-	-	-	-	-	-	-
21 ミトコンドリア病	3	1	1	-	-	1	-	-	-	-
22 もやもや病	29	-	-	3	4	5	6	9	1	1
23 プリオン病	2	-	-	-	-	-	-	-	-	2
24 亜急性硬化性全脳炎	0	-	-	-	-	-	-	-	-	-
25 進行性多巣性白質脳症	1	-	-	-	-	-	-	1	-	-
26 HTLV-1関連脊髄症	4	-	-	-	-	-	1	-	2	1
27 特発性基底核石灰化症	0	-	-	-	-	-	-	-	-	-
28 全身性アミロイドーシス	32	-	-	-	-	-	1	2	9	20
29 ウルリッヒ病	0	-	-	-	-	-	-	-	-	-
30 遠位型ミオパチー	0	-	-	-	-	-	-	-	-	-
31 ベスレムミオパチー	0	-	-	-	-	-	-	-	-	-
32 自己食空胞性ミオパチー	0	-	-	-	-	-	-	-	-	-
33 シュワルツ・ヤンベル症候群	0	-	-	-	-	-	-	-	-	-
34 神経線維腫症	14	-	3	3	-	4	2	2	-	-
35 天疱瘡	5	-	-	-	-	-	2	1	2	-
36 表皮水疱症	1	-	-	-	-	1	-	-	-	-
37 膿疱性乾癬(汎発型)	2	-	-	-	-	-	1	1	-	-
38 スティーヴンス・ジョンソン症候群	1	-	-	-	-	1	-	-	-	-
39 中毒性表皮壊死症	0	-	-	-	-	-	-	-	-	-
40 高安動脈炎	9	-	-	-	1	1	1	2	-	4
41 巨細胞性動脈炎	1	-	-	-	-	-	-	-	-	1
42 結節性多発動脈炎	3	-	-	-	-	-	-	-	-	3
43 顕微鏡的多発血管炎	23	-	-	-	-	-	-	8	1	14
44 多発血管炎性肉芽腫症	4	-	-	-	-	-	-	1	1	2
45 好酸球性多発血管炎性肉芽腫症	9	-	-	-	-	4	2	2	1	-
46 悪性関節リウマチ	13	-	-	-	-	-	1	5	4	3
47 パージャール病	3	-	-	-	-	-	1	-	-	2
48 原発性抗リン脂質抗体症候群	1	-	-	-	1	-	-	-	-	-
49 全身性エリテマトーデス	87	-	-	7	4	19	20	16	7	14
50 皮膚筋炎／多発性筋炎	33	-	-	-	2	4	6	10	6	5
51 全身性強皮症	27	-	-	-	-	1	3	6	7	10
52 混合性結合組織病	19	-	-	-	1	2	4	7	2	3
53 シェーグレン症候群	40	-	-	3	-	2	6	9	5	15
54 成人ステル病	6	-	-	-	2	1	1	1	-	1
55 再発性多発軟骨炎	2	-	-	-	-	-	1	-	1	-
56 ベーチェット病	25	-	-	1	5	7	3	4	4	1
57 特発性拡張型心筋症	19	-	-	-	3	1	3	6	2	4
58 肥大型心筋症	9	-	-	1	2	-	4	-	1	1
59 拘束型心筋症	0	-	-	-	-	-	-	-	-	-
60 再生不良性貧血	16	-	-	1	-	2	-	4	2	7
61 自己免疫性溶血性貧血	2	-	-	-	-	-	-	-	-	2
62 発作性夜間ヘモグロビン尿症	3	-	-	-	1	-	1	-	-	1
63 特発性血小板減少性紫斑病	33	-	-	2	2	-	4	3	2	20
64 血栓性血小板減少性紫斑病	0	-	-	-	-	-	-	-	-	-
65 原発性免疫不全症候群	0	-	-	-	-	-	-	-	-	-

総 数		総数	0～9歳	10～19歳	20～29歳	30～39歳	40～49歳	50～59歳	60～69歳	70～74歳	75歳以上
66	IgA腎症	22	-	-	3	-	4	8	3	3	1
67	多発性嚢胞腎	13	-	-	-	-	2	-	7	3	1
68	黄色靱帯骨化症	9	-	-	-	-	-	1	3	-	5
69	後縦靱帯骨化症	65	-	-	-	1	2	6	12	7	37
70	広範脊柱管狭窄症	47	-	-	-	-	-	1	8	5	33
71	特発性大腿骨頭壊死症	48	-	-	1	1	5	10	12	10	9
72	下垂体性ADH分泌異常症	3	-	-	-	-	2	-	-	1	-
73	下垂体性TSH分泌亢進症	0	-	-	-	-	-	-	-	-	-
74	下垂体性PRL分泌亢進症	1	-	-	-	-	1	-	-	-	-
75	クッシング病	1	-	-	-	-	-	-	-	1	-
76	下垂体性ゴナドトロピン分泌亢進症	0	-	-	-	-	-	-	-	-	-
77	下垂体性成長ホルモン分泌亢進症	5	-	1	-	-	-	2	2	-	-
78	下垂体前葉機能低下症	19	-	-	1	2	3	3	4	4	2
79	家族性高コレステロール血症(ホモ接合体)	0	-	-	-	-	-	-	-	-	-
80	甲状腺ホルモン不応症	0	-	-	-	-	-	-	-	-	-
81	先天性副腎皮質酵素欠損症	1	-	-	-	1	-	-	-	-	-
82	先天性副腎低形成症	0	-	-	-	-	-	-	-	-	-
83	アジソン病	1	-	-	-	-	-	-	1	-	-
84	サルコイドーシス	46	-	-	1	-	2	4	16	8	15
85	特発性間質性肺炎	25	-	-	-	-	-	1	6	10	8
86	肺動脈性肺高血圧症	7	-	-	-	1	1	1	3	-	1
87	肺静脈閉塞症/肺毛細血管腫症	0	-	-	-	-	-	-	-	-	-
88	慢性血栓性肺高血圧症	7	-	-	-	-	2	-	1	2	2
89	リンパ脈管腫症	1	-	-	-	-	-	-	1	-	-
90	網膜色素変性症	14	-	-	-	1	-	-	5	3	5
91	バッド・キアリ症候群	2	-	-	-	-	-	-	1	-	1
92	特発性門脈圧亢進症	0	-	-	-	-	-	-	-	-	-
93	原発性胆汁性胆管炎	31	-	-	-	-	1	4	10	7	9
94	原発性硬化性胆管炎	0	-	-	-	-	-	-	-	-	-
95	自己免疫性肝炎	9	-	-	-	-	1	1	1	3	3
96	クローン病	78	-	2	11	20	8	16	9	9	3
97	潰瘍性大腸炎	165	-	1	10	26	33	29	29	16	21
98	好酸球性消化管疾患	1	-	-	-	1	-	-	-	-	-
99	慢性特発性偽性腸閉塞症	0	-	-	-	-	-	-	-	-	-
100	巨大膀胱短小結腸腸管蠕動不全症	0	-	-	-	-	-	-	-	-	-
101	腸管神経節細胞減少症	0	-	-	-	-	-	-	-	-	-
102	ルビンシュタイン・テイビ症候群	0	-	-	-	-	-	-	-	-	-
103	CFC症候群	0	-	-	-	-	-	-	-	-	-
104	コステロ症候群	0	-	-	-	-	-	-	-	-	-
105	チャージ症候群	0	-	-	-	-	-	-	-	-	-
106	クリオピリン関連周期熱症候群	0	-	-	-	-	-	-	-	-	-
107	若年性特発性関節炎	2	-	1	1	-	-	-	-	-	-
108	TNF受容体関連周期性症候群	0	-	-	-	-	-	-	-	-	-
109	非典型溶血性尿毒症症候群	1	-	-	-	-	-	-	1	-	-
110	ブラウ症候群	0	-	-	-	-	-	-	-	-	-
111	先天性ミオパチー	0	-	-	-	-	-	-	-	-	-
112	マリネスコ・シェーグレン症候群	0	-	-	-	-	-	-	-	-	-
113	筋ジストロフィー	7	-	-	-	-	5	1	1	-	-
114	非ジストロフィー性ミオトニー症候群	0	-	-	-	-	-	-	-	-	-
115	遺伝性周期性四肢麻痺	0	-	-	-	-	-	-	-	-	-
116	アトピー性脊髄炎	0	-	-	-	-	-	-	-	-	-
117	脊髄空洞症	1	-	-	-	-	-	1	-	-	-
118	脊髄髄膜瘤	0	-	-	-	-	-	-	-	-	-
119	アイザックス症候群	0	-	-	-	-	-	-	-	-	-
120	遺伝性ジストニア	0	-	-	-	-	-	-	-	-	-
121	神経フェリチン症	0	-	-	-	-	-	-	-	-	-
122	脳表ヘモジデリン沈着症	1	-	-	-	-	-	1	-	-	-
123	禿頭と変形性脊椎症を伴う常染色体劣性白質脳症	0	-	-	-	-	-	-	-	-	-
124	皮質下梗塞と白質脳症を伴う常染色体優性脳動脈症	1	-	-	-	-	-	1	-	-	-
125	神経軸索スフェロイド形成を伴う遺伝性びまん性白質脳症	0	-	-	-	-	-	-	-	-	-
126	ペリー症候群	0	-	-	-	-	-	-	-	-	-
127	前頭側頭葉変性症	5	-	-	-	-	-	-	5	-	-
128	ビッカースタッフ脳幹脳炎	1	-	-	-	-	-	-	-	-	1
129	癩癩重積型(二相性)急性脳症	0	-	-	-	-	-	-	-	-	-
130	先天性無痛無汗症	0	-	-	-	-	-	-	-	-	-
131	アレキサンダー病	0	-	-	-	-	-	-	-	-	-
132	先天性核上性球麻痺	0	-	-	-	-	-	-	-	-	-
133	メビウス症候群	0	-	-	-	-	-	-	-	-	-
134	中隔視神経形成異常症/ドモルシア症候群	0	-	-	-	-	-	-	-	-	-
135	アイカルディ症候群	0	-	-	-	-	-	-	-	-	-

総 数		総数	0～9歳	10～19歳	20～29歳	30～39歳	40～49歳	50～59歳	60～69歳	70～74歳	75歳以上
136	片側巨脳症	0	-	-	-	-	-	-	-	-	-
137	限局性皮質異形成	0	-	-	-	-	-	-	-	-	-
138	神経細胞移動異常症	0	-	-	-	-	-	-	-	-	-
139	先天性大脳白質形成不全症	0	-	-	-	-	-	-	-	-	-
140	ドラベ症候群	0	-	-	-	-	-	-	-	-	-
141	海馬硬化を伴う内側頭葉てんかん	0	-	-	-	-	-	-	-	-	-
142	ミオクローニ欠伸てんかん	0	-	-	-	-	-	-	-	-	-
143	ミオクローニ脱力発作を伴うてんかん	0	-	-	-	-	-	-	-	-	-
144	レノックス・ガストー症候群	0	-	-	-	-	-	-	-	-	-
145	ウエスト症候群	0	-	-	-	-	-	-	-	-	-
146	大田原症候群	0	-	-	-	-	-	-	-	-	-
147	早期ミオクローニ脳症	0	-	-	-	-	-	-	-	-	-
148	遊走性焦点発作を伴う乳児てんかん	0	-	-	-	-	-	-	-	-	-
149	片側痙攣・片麻痺・てんかん症候群	0	-	-	-	-	-	-	-	-	-
150	環状20番染色体症候群	0	-	-	-	-	-	-	-	-	-
151	ラスマッセン脳炎	0	-	-	-	-	-	-	-	-	-
152	P C D H 19 関連症候群	0	-	-	-	-	-	-	-	-	-
153	難治頻回部分発作重積型急性脳炎	0	-	-	-	-	-	-	-	-	-
154	徐波睡眠期持続性棘徐波を示すてんかん性脳症	0	-	-	-	-	-	-	-	-	-
155	ランドウ・クレフナー症候群	0	-	-	-	-	-	-	-	-	-
156	レット症候群	0	-	-	-	-	-	-	-	-	-
157	スタージ・ウェーバー症候群	0	-	-	-	-	-	-	-	-	-
158	結節性硬化症	0	-	-	-	-	-	-	-	-	-
159	色素性乾皮症	0	-	-	-	-	-	-	-	-	-
160	先天性魚鱗癬	0	-	-	-	-	-	-	-	-	-
161	家族性良性慢性天疱瘡	0	-	-	-	-	-	-	-	-	-
162	類天疱瘡(後天性表皮水疱瘡を含む。)	3	-	-	-	-	1	1	-	1	-
163	特発性後天性全身性無汗症	0	-	-	-	-	-	-	-	-	-
164	眼皮膚白皮症	0	-	-	-	-	-	-	-	-	-
165	肥厚性皮膚骨膜炎	0	-	-	-	-	-	-	-	-	-
166	弾性線維性仮性黄色腫	0	-	-	-	-	-	-	-	-	-
167	マルファン症候群	0	-	-	-	-	-	-	-	-	-
168	エーラス・ダンロス症候群	0	-	-	-	-	-	-	-	-	-
169	メンケス病	0	-	-	-	-	-	-	-	-	-
170	オクシピタル・ホーン症候群	0	-	-	-	-	-	-	-	-	-
171	ウイリソン病	1	-	-	-	1	-	-	-	-	-
172	低ホスファターゼ症	0	-	-	-	-	-	-	-	-	-
173	V A T E R 症候群	0	-	-	-	-	-	-	-	-	-
174	那須・ハコラ病	0	-	-	-	-	-	-	-	-	-
175	ウィーバー症候群	0	-	-	-	-	-	-	-	-	-
176	コフィン・ローリー症候群	0	-	-	-	-	-	-	-	-	-
177	ジュベール症候群関連疾患	0	-	-	-	-	-	-	-	-	-
178	モワット・ウィルソン症候群	0	-	-	-	-	-	-	-	-	-
179	ウイリアムズ症候群	0	-	-	-	-	-	-	-	-	-
180	A T R - X 症候群	0	-	-	-	-	-	-	-	-	-
181	クルーゾン症候群	0	-	-	-	-	-	-	-	-	-
182	アペール症候群	0	-	-	-	-	-	-	-	-	-
183	ファイファー症候群	0	-	-	-	-	-	-	-	-	-
184	アントレー・ピクスラー症候群	0	-	-	-	-	-	-	-	-	-
185	コフィン・シリシス症候群	0	-	-	-	-	-	-	-	-	-
186	ロスマントムソン症候群	0	-	-	-	-	-	-	-	-	-
187	歌舞伎症候群	0	-	-	-	-	-	-	-	-	-
188	多脾症候群	0	-	-	-	-	-	-	-	-	-
189	無脾症候群	0	-	-	-	-	-	-	-	-	-
190	聴耳腎症候群	0	-	-	-	-	-	-	-	-	-
191	ウエルナー症候群	0	-	-	-	-	-	-	-	-	-
192	コケイン症候群	0	-	-	-	-	-	-	-	-	-
193	ブラダー・ワイリ症候群	2	-	-	1	-	1	-	-	-	-
194	ソトス症候群	0	-	-	-	-	-	-	-	-	-
195	ヌーナン症候群	0	-	-	-	-	-	-	-	-	-
196	ヤング・シンブソン症候群	0	-	-	-	-	-	-	-	-	-
197	1 p 36 欠失症候群	0	-	-	-	-	-	-	-	-	-
198	4 p 欠失症候群	0	-	-	-	-	-	-	-	-	-
199	5 p 欠失症候群	0	-	-	-	-	-	-	-	-	-
200	第14番染色体父親性ダイソミー症候群	0	-	-	-	-	-	-	-	-	-
201	アンジェルマン症候群	0	-	-	-	-	-	-	-	-	-
202	スミス・マギニス症候群	0	-	-	-	-	-	-	-	-	-
203	22 q 11.2 欠失症候群	0	-	-	-	-	-	-	-	-	-
204	エマヌエル症候群	0	-	-	-	-	-	-	-	-	-
205	脆弱X症候群関連疾患	0	-	-	-	-	-	-	-	-	-
206	脆弱X症候群	0	-	-	-	-	-	-	-	-	-
207	総動脈幹遺残症	0	-	-	-	-	-	-	-	-	-

	総数	0～9歳	10～19歳	20～29歳	30～39歳	40～49歳	50～59歳	60～69歳	70～74歳	75歳以上
208 修正大血管転位症	0	-	-	-	-	-	-	-	-	-
209 完全大血管転位症	0	-	-	-	-	-	-	-	-	-
210 単心室症	0	-	-	-	-	-	-	-	-	-
211 左心低形成症候群	0	-	-	-	-	-	-	-	-	-
212 三尖弁閉鎖症	0	-	-	-	-	-	-	-	-	-
213 心室中隔欠損を伴わない肺動脈閉鎖症	0	-	-	-	-	-	-	-	-	-
214 心室中隔欠損を伴う肺動脈閉鎖症	0	-	-	-	-	-	-	-	-	-
215 ファロー四徴症	0	-	-	-	-	-	-	-	-	-
216 両大血管右室起始症	0	-	-	-	-	-	-	-	-	-
217 エプスタイン病	0	-	-	-	-	-	-	-	-	-
218 アルポート症候群	1	-	-	-	-	-	1	-	-	-
219 ギャロウェイ・モフト症候群	0	-	-	-	-	-	-	-	-	-
220 急速進行性糸球体腎炎	2	-	-	-	-	-	-	-	1	1
221 抗糸球体基底膜腎炎	0	-	-	-	-	-	-	-	-	-
222 一次性ネフローゼ症候群	13	-	-	2	1	2	2	1	1	4
223 一次性膜性増殖性糸球体腎炎	0	-	-	-	-	-	-	-	-	-
224 紫斑病性腎炎	2	-	-	-	1	1	-	-	-	-
225 先天性腎性尿崩症	0	-	-	-	-	-	-	-	-	-
226 間質性膀胱炎(ハンナ型)	4	-	-	-	-	-	1	-	-	3
227 オスラー病	2	-	-	-	-	-	1	-	-	1
228 閉塞性細気管支炎	0	-	-	-	-	-	-	-	-	-
229 肺胞蛋白症(自己免疫性又は先天性)	0	-	-	-	-	-	-	-	-	-
230 肺胞低換気症候群	0	-	-	-	-	-	-	-	-	-
231 α1-アンチトリプシン欠乏症	0	-	-	-	-	-	-	-	-	-
232 カーニー複合	0	-	-	-	-	-	-	-	-	-
233 ウォルフラム症候群	0	-	-	-	-	-	-	-	-	-
234 ベルオキシノーム病(副腎白質ジストロフィーを除く。)	0	-	-	-	-	-	-	-	-	-
235 副甲状腺機能低下症	1	-	-	-	-	-	1	-	-	-
236 偽性副甲状腺機能低下症	0	-	-	-	-	-	-	-	-	-
237 副腎皮質刺激ホルモン不応症	0	-	-	-	-	-	-	-	-	-
238 ビタミンD抵抗性くる病/骨軟化症	0	-	-	-	-	-	-	-	-	-
239 ビタミンD依存性くる病/骨軟化症	0	-	-	-	-	-	-	-	-	-
240 フェニルケトン尿症	0	-	-	-	-	-	-	-	-	-
241 高チロシン血症1型	0	-	-	-	-	-	-	-	-	-
242 高チロシン血症2型	0	-	-	-	-	-	-	-	-	-
243 高チロシン血症3型	0	-	-	-	-	-	-	-	-	-
244 メーブルシロップ尿症	1	-	-	-	-	1	-	-	-	-
245 プロピオン酸血症	0	-	-	-	-	-	-	-	-	-
246 メチルマロン酸血症	0	-	-	-	-	-	-	-	-	-
247 イソ吉草酸血症	0	-	-	-	-	-	-	-	-	-
248 グルコーストランスポーター1欠損症	0	-	-	-	-	-	-	-	-	-
249 グルタル酸血症1型	0	-	-	-	-	-	-	-	-	-
250 グルタル酸血症2型	0	-	-	-	-	-	-	-	-	-
251 尿素サイクル異常症	0	-	-	-	-	-	-	-	-	-
252 リジン尿性蛋白不耐症	0	-	-	-	-	-	-	-	-	-
253 先天性葉酸吸収不全	0	-	-	-	-	-	-	-	-	-
254 ホルフィン症	0	-	-	-	-	-	-	-	-	-
255 複合カルボキシシラーゼ欠損症	0	-	-	-	-	-	-	-	-	-
256 筋型糖原病	0	-	-	-	-	-	-	-	-	-
257 肝型糖原病	0	-	-	-	-	-	-	-	-	-
258 ガラクトース-1-リン酸ウリジルトランスフェラーゼ欠損症	0	-	-	-	-	-	-	-	-	-
259 レチンコレステロールアシルトランスフェラーゼ欠損症	0	-	-	-	-	-	-	-	-	-
260 シトステロール血症	0	-	-	-	-	-	-	-	-	-
261 タンジール病	0	-	-	-	-	-	-	-	-	-
262 原発性高カイクロロン血症	0	-	-	-	-	-	-	-	-	-
263 脳髄黄色腫症	0	-	-	-	-	-	-	-	-	-
264 無βリポタンパク血症	0	-	-	-	-	-	-	-	-	-
265 脂肪萎縮症	0	-	-	-	-	-	-	-	-	-
266 家族性地中海熱	2	-	1	-	-	1	-	-	-	-
267 高IgD症候群	0	-	-	-	-	-	-	-	-	-
268 中條・西村症候群	0	-	-	-	-	-	-	-	-	-
269 化膿性無菌性関節炎・壊疽性膿皮症・アクネ症候群	0	-	-	-	-	-	-	-	-	-
270 慢性再発性多発性骨髄炎	0	-	-	-	-	-	-	-	-	-
271 強直性脊椎炎	10	-	-	-	3	2	2	2	-	1
272 進行性骨化性線維異形成症	0	-	-	-	-	-	-	-	-	-
273 肋骨異常を伴う先天性側弯症	0	-	-	-	-	-	-	-	-	-
274 骨形成不全症	0	-	-	-	-	-	-	-	-	-
275 タナトフォリック骨異形成症	0	-	-	-	-	-	-	-	-	-
276 軟骨無形成症	0	-	-	-	-	-	-	-	-	-
277 リンパ管腫症/ゴーム病	0	-	-	-	-	-	-	-	-	-
278 巨大リンパ管奇形(頸部顔面病変)	0	-	-	-	-	-	-	-	-	-
279 巨大静脈奇形(頸部口腔咽頭びまん性病変)	0	-	-	-	-	-	-	-	-	-

総数	0～9歳	10～19歳	20～29歳	30～39歳	40～49歳	50～59歳	60～69歳	70～74歳	75歳以上
280	巨大動脈奇形(頸部顔面又は四肢病変)	0	-	-	-	-	-	-	-
281	クリッペルトレノネー・ウェーバー症候群	3	-	-	1	1	1	-	-
282	先天性赤血球形異常性貧血	0	-	-	-	-	-	-	-
283	後天性赤芽球癆	1	-	-	-	-	-	1	-
284	ダイヤモンド・ブラックファン貧血	0	-	-	-	-	-	-	-
285	ファンconi貧血	0	-	-	-	-	-	-	-
286	遺伝性鉄芽球性貧血	0	-	-	-	-	-	-	-
287	エプスタイン症候群	0	-	-	-	-	-	-	-
288	自己免疫性出血病Ⅱ	0	-	-	-	-	-	-	-
289	クローンカイト・カナダ症候群	0	-	-	-	-	-	-	-
290	非特異性多発性小腸潰瘍症	0	-	-	-	-	-	-	-
291	ヒルシュスブルグ病(全結腸型又は小腸型)	0	-	-	-	-	-	-	-
292	総排泄腔外反症	0	-	-	-	-	-	-	-
293	総排泄腔遺残	0	-	-	-	-	-	-	-
294	先天性横隔膜ヘルニア	0	-	-	-	-	-	-	-
295	乳幼児肝巨大血管腫	0	-	-	-	-	-	-	-
296	胆道閉鎖症	0	-	-	-	-	-	-	-
297	アラジール症候群	0	-	-	-	-	-	-	-
298	遺伝性膝炎	0	-	-	-	-	-	-	-
299	囊胞性線維症	0	-	-	-	-	-	-	-
300	Ig G 4 関連疾患	7	-	-	-	-	-	2	4
301	黄斑ジストロフィー	0	-	-	-	-	-	-	-
302	レーベル遺伝性視神経症	0	-	-	-	-	-	-	-
303	アッシュャー症候群	0	-	-	-	-	-	-	-
304	若年発症型両側性感音難聴	0	-	-	-	-	-	-	-
305	遅発性内リンパ水腫	0	-	-	-	-	-	-	-
306	好酸球性副鼻腔炎	37	-	-	-	5	6	12	7
307	カナパン病	0	-	-	-	-	-	-	-
308	進行性白質脳症	0	-	-	-	-	-	-	-
309	進行性ミオクローヌス てんかん	1	-	-	-	-	-	-	1
310	先天異常症候群	0	-	-	-	-	-	-	-
311	先天性三尖弁狭窄症	0	-	-	-	-	-	-	-
312	先天性僧帽弁狭窄症	0	-	-	-	-	-	-	-
313	先天性肺静脈狭窄症	0	-	-	-	-	-	-	-
314	左肺動脈右肺動脈起始症	0	-	-	-	-	-	-	-
315	ネイルパテラ症候群(爪膝蓋骨症候群)/LMX1B関連腎症	0	-	-	-	-	-	-	-
316	カルニチン回路異常症	0	-	-	-	-	-	-	-
317	三頭酵素欠損症	0	-	-	-	-	-	-	-
318	シトリン欠損症	0	-	-	-	-	-	-	-
319	セピアテリン還元酵素(SR)欠損症	0	-	-	-	-	-	-	-
320	先天性グリコシルホスファチジルイノシトール(GPI)欠損症	0	-	-	-	-	-	-	-
321	非ケトーシス型グリシン血症	0	-	-	-	-	-	-	-
322	β-ケトチオラーゼ欠損症	0	-	-	-	-	-	-	-
323	芳香族L-アミノ酸脱炭酸酵素欠損症	0	-	-	-	-	-	-	-
324	メチルグルタコン酸尿症	0	-	-	-	-	-	-	-
325	遺伝性自己炎症疾患	0	-	-	-	-	-	-	-
326	大理石骨病	0	-	-	-	-	-	-	-
327	特発性血拴症(遺伝性血拴性素因によるものに限る。)	1	-	-	-	-	-	-	1
328	前眼部形成異常	0	-	-	-	-	-	-	-
329	無虹彩症	0	-	-	-	-	-	-	-
330	先天性気管狭窄症/先天性声門下狭窄症	0	-	-	-	-	-	-	-
331	特発性多中心性キャッスルマン病	3	-	-	-	-	-	2	1
332	膠様滴状角膜ジストロフィー	0	-	-	-	-	-	-	-
333	ハッチンソン・ギルフォード症候群	0	-	-	-	-	-	-	-
334	脳クレアチン欠乏症候群	0	-	-	-	-	-	-	-
335	ホフロン癆	0	-	-	-	-	-	-	-
336	家族性低βリポタンパク血症Ⅰ(ホモ接合体)	0	-	-	-	-	-	-	-
337	ホモシステチン尿症	0	-	-	-	-	-	-	-
338	進行性家族性肝内胆汁うっ滞症	0	-	-	-	-	-	-	-

資料：北部保健所調べ



②特定疾患医療受給者証所持者数

ア 市別

(単位：人)

令和5年3月31日現在

		管内	北部保健所			高田保健部
			総数	中津市	宇佐市	豊後高田市
1	スモン	-	-	-	-	-
2	難治性の肝炎のうちの劇症肝炎	-	-	-	-	-
3	重症急性膵炎	-	-	-	-	-
4	プリオン病（ヒト由来乾燥硬膜移植によるクロイツフェルト・ヤコブ病に限る。）	-	-	-	-	-

資料：北部保健所調べ

イ 年代別

(単位：人)

令和5年3月31日現在

	総数	総数	年代別									
			0～9歳	10～19歳	20～29歳	30～39歳	40～49歳	50～59歳	60～69歳	70～74歳	75歳以上	
1	スモン	-	-	-	-	-	-	-	-	-	-	-
2	難治性の肝炎のうちの劇症肝炎	-	-	-	-	-	-	-	-	-	-	-
3	重症急性膵炎	-	-	-	-	-	-	-	-	-	-	-
4	プリオン病（ヒト由来乾燥硬膜移植によるクロイツフェルト・ヤコブ病に限る。）	-	-	-	-	-	-	-	-	-	-	-

資料：北部保健所調べ

(2) 難病患者地域支援ネットワーク事業

①難病対策地域協議会（北部圏域難病患者支援検討会）

平成29年度から難病の特性に応じた支援体制の課題を関係機関と共有し連携を図ると共に、地域の体制整備等について協議することを目的に実施している。

開催日	内容	参加者
令和5年3月8日	<p>1 テーマ1「難病患者の災害時の支援について」</p> <ul style="list-style-type: none"> <li>・在宅療養患者の状況（令和4年度更新アンケート結果、消防署との連携）</li> <li>・各市における災害対策</li> <li>・意見交換</li> </ul> <p>2 テーマ2「進行する神経難病患者の在宅療養支援について」</p> <p>（事例1）妻・関係者の支援により在宅療養を継続できた事例 （事例2）在宅療養を望むが、入院・入所を検討せざるを得ない事例</p> <p>事例報告者 北部保健所、豊後高田保健部</p> <p>テーマ：難病患者の在宅支援について 助言者：中津市民病院 太田 淨文氏 （中津市民病院 神経内科部長）</p>	<p>圏域難病医療協力病院、かかりつけ病院、訪問看護ステーション協議会、介護支援専門員協会、ヘルパー連絡会、相談支援事業所、大分県難病医療連絡協議会、管内市役所（保健、障害福祉、介護）、保健所・保健部 16機関35名</p>

### ②在宅療養支援策定・評価会議

在宅重症難病患者の療養を支援するため、医療・福祉関係者等の協力を得て在宅療養計画を策定評価している。

	実施日	内 容	参加機関
北部保健所	令和4年9月16日 令和4年11月9日 令和4年11月22日 令和4年11月28日 令和5年2月9日	対象疾患：筋萎縮性側索硬化症 延べ5件 1 今後の支援および家族の意向の確認 2 その他	家族、居宅介護支援事業所、訪問看護ステーション、病院スタッフ、北部保健所
豊後高田保健部	令和4年6月16日 令和5年1月27日	対象疾患：筋萎縮性側索硬化症 延べ2件 1 支援内容の確認及び支援課題の検討 2 その他	訪問看護ステーション、豊後高田保健部

### ③医療相談会

特定医療費（指定難病）更新時に併せて個別相談を実施した。

	項 目	実施日	内 容	対象者及び参加者数
北部保健所	出張相談会	令和4年7月13日 令和4年8月8日 (2回)	・個別相談（保健師） ・特定医療費更新受付	特定医療費受給者 60名
豊後高田保健部	出張相談会	令和4年8月10日	・個別相談（保健師） ・特定医療費更新受付	特定医療費受給者 香々地公民館 9名

### (3) 北部保健所在宅人工呼吸器使用者防災整備事業

在宅で常時人工呼吸器を使用している難病患者に対し、災害時の対策についての実態を把握し、必要に応じて防災指導を行うことで、患者及び家族が安心・安全に暮らすことができるよう支援している。

実施日	内 容	対象者
随時	1 在宅で人工呼吸器を使用している患者・家族からの申請書受理 2 訪問にて災害時の支援者状況や機器の管理状況等実態調査及び防災指導を実施 3 実態調査・防災指導表を作成し、本人・家族及び関係機関に交付	常時人工呼吸器使用者 4名 (中津市 3名、宇佐市 1名)

### (4) 消防署との連携

在宅で人工呼吸器装着や在宅酸素使用時の医療ケアを必要とする患者について、個別の情報を管内の消防署に提供することにより、災害時や緊急時にすみやかに対応するように連携している。

実施日	場 所	内 容
令和4年6月14日	中津消防署 会議室	・把握しているケースの状況について ・意見交換


## 9 結核対策

令和4年の新規登録患者数は15名であった。

新規登録患者のうち、60歳以上の者が13名で、全体の約90%を占めている。潜在性結核感染症患者数は9名であり、医療機関等における接触者健診での発見が多くを占めている。

保健所では精密検査（従来の管理検診）、接触者健康診断により結核患者の早期発見と結核のまん延防止を図るとともに、患者の治療完治に向けて、保健師による定期的な訪問や電話連絡、関係機関との連携により継続的な服薬支援（地域DOTS等）を行っている。

### 〔事務・事業イメージ〕



### （1）結核新規登録者数（活動性分類別・年齢階級別）

（単位：人）

令和4年

	活動性結核								(別掲) 潜在性結核感染症
	総数	肺結核活動性						活動性肺外核	
		総数	喀痰塗抹陽性			その他の菌性	菌陰性・その他		
総数	総数	総数	初回治療	再治療					
総数	15	9	5	5	-	2	2	6	9
0～4歳	-	-	-	-	-	-	-	-	-
5～9歳	-	-	-	-	-	-	-	-	-
10～14歳	-	-	-	-	-	-	-	-	-
15～19歳	-	-	-	-	-	-	-	-	1
20～29歳	1	1	-	-	-	-	1	-	1
30～39歳	-	-	-	-	-	-	-	-	1
40～49歳	-	-	-	-	-	-	-	-	1
50～59歳	1	1	-	-	-	-	1	-	-
60～64歳	-	-	-	-	-	-	-	-	1
65～69歳	1	-	-	-	-	-	-	1	-
70～74歳	1	-	-	-	-	-	-	1	1
75～79歳	-	-	-	-	-	-	-	-	-
80～84歳	1	1	1	1	-	-	-	-	2
85～89歳	7	4	2	2	-	2	-	3	-
90歳以上	3	2	2	2	-	-	-	1	1

資料：北部保健所調べ

(2) 結核新規登録者数 (活動性分類・市別)

(単位：人)

令和4年

	活動性結核								(別掲)	
	総数	肺結核活動性						活動性 肺外結核		潜在性 結核感 染症
		総数	喀痰塗抹陽性			その 他の 結核 菌陽 性	菌陰 性 その 他			
			総数	初回治療	再治療					
管内	15	9	5	5	-	2	2	6	9	
中津市	6	3	1	1	-	-	2	3	5	
宇佐市	7	4	3	3	-	1	-	3	3	
豊後高田市	2	2	1	1	-	1	-	-	1	

資料：北部保健所調べ

(3) 結核活動性分類別登録者数 (受療状況別・市別)

(単位：人)

令和4年

	受療状況	総数	活動性結核					不活動性 結核	活動性不明	(別掲)		
			総数	肺結核活動性			活 動 性 肺 外 結 核			潜 在 性 結 核 感 染 症	治 療 中	観 察 中
				登録時 喀痰塗 抹陽性	登録時 その他 菌陽性	登 録 時 菌 陰 性 ・ そ の 他						
管内	総数	36	12	4	2	1	5	21	3	7	7	
	入院	8	8	3	1	-	4	-	-	-	-	
	外来治療	4	4	1	1	1	1	-	-	7	-	
	治療なし	24	-	-	-	-	-	21	3	-	7	
中津市	総数	14	3	1	-	-	2	8	3	3	4	
	入院	3	3	1	-	-	2	-	-	-	-	
	外来治療	-	-	-	-	-	-	-	-	3	-	
	治療なし	11	-	-	-	-	-	8	3	-	4	
宇佐市	総数	15	7	2	1	1	3	8	-	3	3	
	入院	3	3	1	-	-	2	-	-	-	-	
	外来治療	4	4	1	1	1	1	-	-	3	-	
	治療なし	8	-	-	-	-	-	8	-	-	3	
豊後高田市	総数	7	2	1	1	-	-	5	-	1	-	
	入院	2	2	1	1	-	-	-	-	-	-	
	外来治療	-	-	-	-	-	-	-	-	1	-	
	治療なし	5	-	-	-	-	-	5	-	-	-	

資料：北部保健所調べ

(4) 結核有病率・罹患率 (市別)

(単位：人)

令和4年

	登録者数	有病率				罹患率				死亡率	
		活動性 結核患 者数	有病率	登録時 菌陽性 肺結核 患者数	登録時 菌陽性 肺結核 有病率	新登録 患者数	罹患率	菌陽性 肺結核 患者数	菌陽性 肺結核 罹患率	死亡者 数	死亡率
管内	36	12	7.7	10	6.4	15	9.7	12	7.7	3	1.9
中津市	14	3	4.8	3	3.6	6	7.3	4	4.9	-	-
宇佐市	15	7	13.2	5	9.8	7	13.7	6	11.7	1	2.0
豊後高田市	7	2	22.8	2	4.6	2	9.2	2	9.2	2	9.2

資料：北部保健所調べ (厚生労働省「結核発生动向調査」)

- 注： 1) 有病率は、活動性結核患者数を人口10万対率で表したもの  
 2) 罹患率は、1年間に発病した患者数を人口10万対率で表したもの  
 3) 有病率、罹患率を算出する際の基準人口は令和4年10月1日現在  
 4) 死亡率は「結核発生动向調査」によるため、人口動態調査に基づく結核死亡率と値が異なる

### (5) 相談・訪問指導の実施状況

(単位：人)

令和4年度

	相 談		訪 問 指 導			
	電話	来所	実人員	(再掲) DOTS	延人員	(再掲) DOTS
	延人員	延人員				
管 内	324	141	51	27	100	74
中 津 市	156	69	31	9	46	23
宇 佐 市	126	40	13	13	36	36
豊後高田市	42	32	7	5	18	15

資料：北部保健所調べ（厚生労働省「地域保健事業・健康増進事業報告」）

### (6) 精密検査（従来の管理検診）実施状況

(単位：人、%)

令和4年度

	対象者数		受 診 者 数				受診率 (B)/(A)	受診結果内訳			要医療率 (C)/(B)
	実	延(A)	総数(B)	保健所 実施分	医療機関 委託	その他		要医療 (C)	要観察	観察 不要	
管 内	37	56	44	16	0	28	78.6	0	26	14	0.0
中 津 市	17	24	20	9	0	11	83.3	0	12	8	0.0
宇 佐 市	11	19	11	1	0	10	57.9	0	10	1	0.0
豊後高田市	9	13	13	6	0	7	100.0	0	4	5	0.0

資料：北部保健所調べ

注： 1) 感染症の予防及び感染症の患者に対する医療に関する法律第53条の13の規定による精密検査の状況を掲載している。  
2) 受診結果内訳の要観察欄には、受診者のうち治療終了後の再発の早期発見等のため経過観察中の者を計上している。

### (7) 接触者健診（患者家族）実施状況

(単位：人、%)

令和4年度

	対象者数 (A)	受 診 者 数				受診率 (B)/(A)	受診結果内訳				要医療率 (C)/(B)
		総数(B)	保健所 実施分	医療機関 委託	その他		要医療 (C)	潜在性結 核感染症	要観察	観察 不要	
管 内	47	47	41	2	4	100.0	0	0	18	29	0.0
中 津 市	16	16	14	0	2	100.0	0	0	6	10	0.0
宇 佐 市	17	17	13	2	2	100.0	0	0	4	13	0.0
豊後高田市	14	14	14	0	0	100.0	0	0	8	6	0.0

資料：北部保健所調べ

注：受診結果内訳の要観察欄には、接触による発病の早期発見のため経過観察中の者を計上している。

### (8) 接触者健診（その他）実施状況

(単位：人、%)

令和4年度

	対象者数 (A)	受 診 者 数				受診率 (B)/(A)	受診結果内訳				要医療率 (C)/(B)
		総数(B)	保健所 実施分	医療機関 委託	その他		要医療 (C)	潜在性結 核感染症	要観察	観察 不要	
管 内	368	366	286	0	80	99.5	0	4	54	308	0.0
中 津 市	139	137	67	0	70	98.6	0	1	26	110	0.0
宇 佐 市	210	210	207	0	3	100.0	0	2	18	190	0.0
豊後高田市	19	19	12	0	7	100.0	0	1	10	8	0.0

資料：北部保健所調べ

注：受診結果内訳の要観察欄には、接触による発病の早期発見のため経過観察中の者を計上している。

(9) 結核予防（健康診断・予防接種の実施状況）

北部保健所 (単位：人) 令和4年度

		総数	定 期						接触者健診		
			事業者	学校長	施設の長		市町村長		実施件数	患者 家族	その他
					刑事施設	社会福祉施設	65歳以上	その他			
中津市・宇佐市	ツベルクリン 反応検査	被注射者数	-	/	/	/	/	/	/	-	-
		被判定者数	-	/	/	/	/	/	/	-	-
		陰性者数	-	/	/	/	/	/	/	-	-
		陽性者数	-	/	/	/	/	/	/	-	-
	集団健康診断実施件数	32	/	/	/	/	/	/	32	/	/
	健康診断受診者数	18,729	8,258	1,588	-	1,025	7,514	-	/	27	317
	間接撮影者数	2,211	15	1,273	-	325	598	-	/	-	-
	直接撮影者数	16,197	8,243	315	-	700	6,916	-	/	3	20
	かくたん検査者数	-	-	-	-	-	-	-	/	-	-
	I G R A 検査者数	338	/	/	/	/	/	/	/	24	314
	被発見者数	結核患者	1	-	-	-	1	-	-	/	-
潜在性結核感染者		3	-	-	-	-	-	-	/	-	3
結核発病のおそれがあると診断された者		25	-	-	-	-	-	-	/	2	23

豊後高田保健部 (単位：人) 令和4年度

		総数	定 期						接触者健診		
			事業者	学校長	施設の長		市町村長		実施件数	患者 家族	その他
					刑事施設	社会福祉施設	65歳以上	その他			
豊後高田市	ツベルクリン 反応検査	被注射者数	-	/	/	/	/	/	/	-	-
		被判定者数	-	/	/	/	/	/	/	-	-
		陰性者数	-	/	/	/	/	/	/	-	-
		陽性者数	-	/	/	/	/	/	/	-	-
	集団健康診断実施件数	8	/	/	/	/	/	/	8	/	/
	健康診断受診者数	3,607	1,408	135	-	188	1,856	-	/	8	12
	間接撮影者数	135	-	135	-	-	-	-	/	-	-
	直接撮影者数	3,457	1,408	-	-	188	1,856	-	/	-	5
	かくたん検査者数	-	-	-	-	-	-	-	/	-	-
	I G R A 検査者数	17	/	/	/	/	/	/	/	8	9
	被発見者数	結核患者	1	-	-	-	-	1	-	/	-
潜在性結核感染者		1	-	-	-	-	-	-	/	-	1
結核発病のおそれがあると診断された者		-	-	-	-	-	-	-	/	-	-

資料：北部保健所調べ（厚生労働省「地域保健・健康増進事業報告」）

(10) 結核対策事業

①医療従事者向け結核研修会

実施なし

②結核探痰研修会

実施なし

③普及啓発

今年度の結核予防週間では啓発活動としてポスター掲示やグッズ配布に加え、健康経営事業所に向けて啓発した。

令和4年度

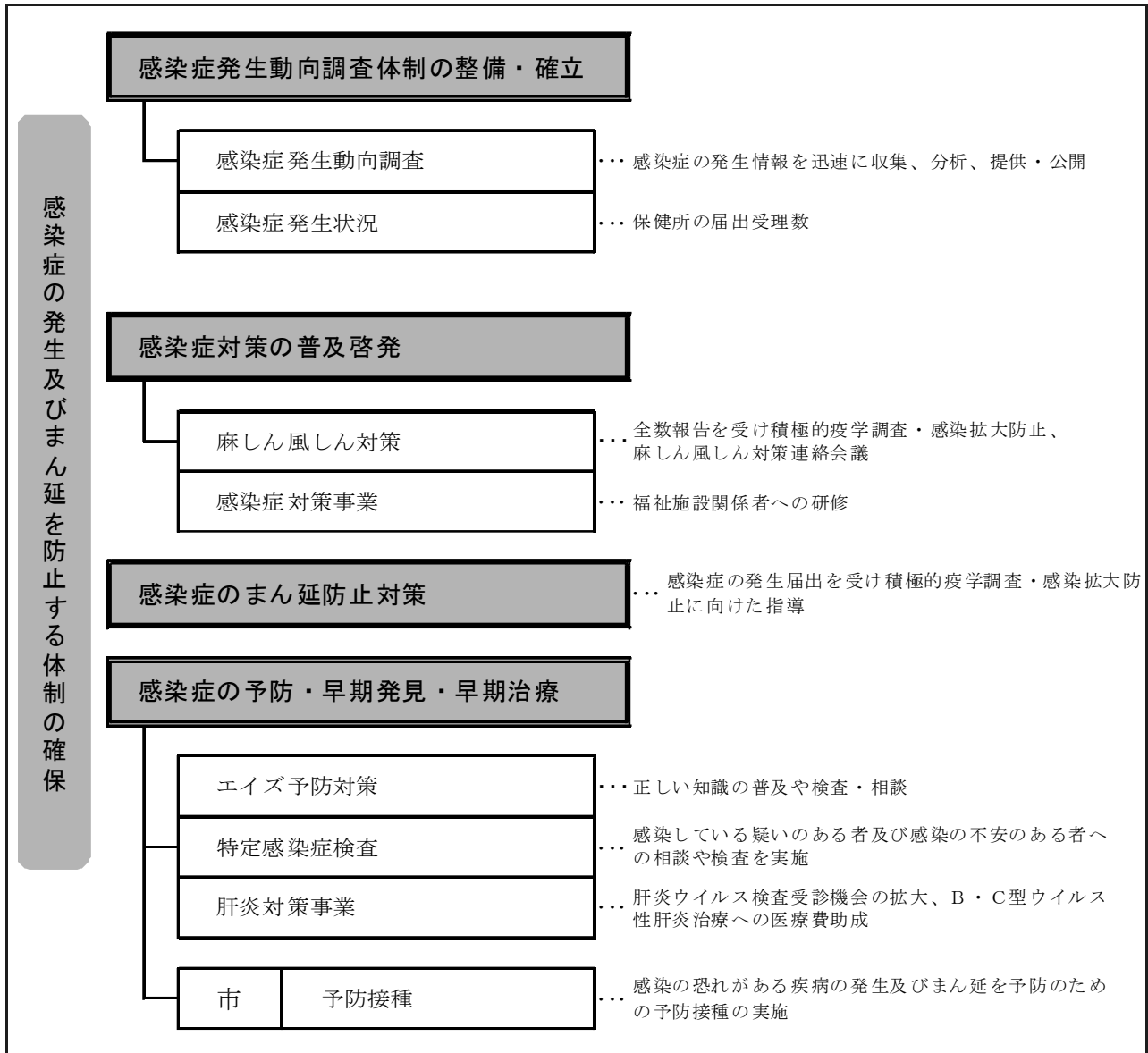
実施日	内容	対象者及び参加者数
R4.9.24 ~ R4.9.30	①啓発コーナーの設置(所内) ポスター、啓発グッズ掲示・配布(啓発用付箋、パンフレット) ②両市に啓発用付箋、パンフレットを配布 ③健康経営サポートニュースで結核の基礎知識について情報提供 ④各市の主要駅に啓発用パンフレットを配布 ⑤両市報、地域情報誌に掲載 ⑥地域ラジオNOAS FMへの出演にて啓発	中津市、宇佐市
R4.9.21 ~ R4.9.30	①啓発コーナーの設置(所内) ポスター、啓発グッズ掲示、ティッシュとパンフレットの配布 ②豊後高田市医師会定例会において、結核資料を用いた説明を実施 ③外国人技能実習生の事業者へパンフレット配布 ④ケーブルテレビ放送枠で、結核に関する文字放送の放映	豊後高田市

## 10 感染症対策

令和4年は腸管出血性大腸菌感染症が北部保健所管内で10人の届出があった。血清型はO157が9例、O26が1例あった。また、四類感染症であるレジオネラ症及びつつが虫病の届出がそれぞれ3件あった。

「新型コロナウイルス感染症」については、様々に変異を繰り返しながら感染拡大し、高齢者施設や医療機関で多数のクラスターが発生した。感染者急増により保健所業務が逼迫したため、より重症化リスクの高い患者に絞った疫学調査や、感染管理認定看護師の協力を得ながら高齢者施設のクラスター対策に重点をおいて感染拡大防止に力をそそいだ。

### 〔事務・事業イメージ〕





### (1) 感染症発生状況

(単位：人)

令和4年

区分	疾患名	管内届出数	北部保健所	豊後高田保健部
1類	エボラ出血熱	-	-	-
	クリミア・コンゴ出血熱	-	-	-
	痘そう	-	-	-
	南米出血熱	-	-	-
	ペスト	-	-	-
	マールブルグ熱	-	-	-
	ラッサ熱	-	-	-
2類	急性灰白髄炎	-	-	-
	結核	15	13	2
	ジフテリア	-	-	-
	重症急性呼吸器症候群(SARS)	-	-	-
	中東呼吸器症候群(MERS)	-	-	-
	鳥インフルエンザ(H5N1)	-	-	-
3類	鳥インフルエンザ(H7N9)	-	-	-
	コレラ	-	-	-
	細菌性赤痢	-	-	-
	腸管出血性大腸菌感染症	10	6	4
	腸チフス	-	-	-
4類	パラチフス	-	-	-
	4 4疾患	6	6	-
5類	2 2疾患 (全数報告分)	10	10	-
新型インフルエンザ等感染症	新型コロナウイルス感染症	22,850	20,157	2,693

資料：北部保健所調べ

注1)全数把握(全ての医師が、全ての患者の発生について届出を行う感染症)については、最寄りの保健所に届け出ることとなり、患者の居住地と届出保健所が異なる場合がある。

注2)新型コロナウイルス感染症はR4年1月1日～R4年9月26日の全数届出の数。

### (2) 感染症相談件数

(単位：件)

令和4年度

感染症等の種類	相談件数		
	北部保健所	豊後高田保健部	合計
麻しん・風しん	-	-	-
出血性大腸菌感染症	1	5	6
ノロウイルス・感染性胃腸炎	3	1	4
疥癬	-	-	-
つつがむし・ダニ媒介感染症	-	-	-
インフルエンザ	6	-	6
MRSA	-	-	-
レジオネラ	1	-	1
肝炎	-	-	-
その他	11	1	12
合計	22	7	29

資料：北部保健所調べ

### (3) 麻しん対策

平成19年5月から、麻しんは全数を国に報告することとなっている。

保健所では、麻しん発生の報告を受けたときは、その全てについて積極的疫学調査を実施するとともに、接触者の健康調査や保健指導を行い感染拡大防止を図っている。

また、麻しん予防接種実施状況など地域の実情に応じた対策を関係者で検討し、麻しん対策の推進を図っている。平成26年4月1日に「風しんに関する特定感染症予防指針」が施行されたことに伴い、麻しんと併せて風しん対策を推進するため、平成26年度から「麻しん風しん対策連絡会議」に改正して実施している。

①麻しんの全数報告

(単位：人)

令和4年度

	麻しん 確定数	確定数の年齢区分							疑い例	
		0～4才	5～9才	10～14才	15～19才	20～29才	30～39才	40～49才		50才以上
北部保健所	0	-	-	-	-	-	-	-	-	0
豊後高田保健部	0	-	-	-	-	-	-	-	-	0

資料：北部保健所調べ

②麻しん風しん対策連絡会議

新型コロナウイルス感染症拡大防止のため、実施なし。

(4) 感染症対策事業

社会福祉施設等における感染症対策の充実を目指し、施設の感染症対策の実態や課題を踏まえて、職員対象の研修会を開催した。

①医療機関及び社会福祉施設向け感染症対策研修会

実施日	内 容	対象者及び参加者数
令和4年9月7日	1 講義「ゾーニングの基礎知識」 講師 中津市民病院感染管理認定看護師 磯崎 慎吾氏	豊後高田市の医療機関、高齢者入所施設、障がい者入所施設、市役所の職員等 14施設 53名
令和4年12月7日	1 報告1 「新型コロナウイルス感染症の発生状況 ～クラスター対応を中心に～」 報告者 大分県北部保健所健康安全企画課 芋迫 英里香氏 2 報告2 「新型コロナウイルス感染症クラスターを経験して」 報告者 有料老人ホーム グリーンヴィレッジ 通所介護事業 管理者(准看護師)吉崎 裕二氏 3 講義 「高齢者施設における新型コロナウイルス感染症対応～ 入所施設でのクラスターを防止するために～」 講師 中津市民病院 感染管理認定看護師 磯崎 慎吾氏	特別養護老人ホーム・老人保健施設、有料老人ホーム、障がい者施設、小規模多機能事業所等 40施設 62名
令和5年1月31日	1 施設における感染症対策の振り返り 2 施設ラウンド 3 質疑応答及び助言 助言者 中津市民病院感染管理認定看護師 磯崎 慎吾氏	特別養護老人ホーム真寿苑職員 11名
令和5年3月1日	1 取組報告「施設における感染症対策の現状と課題」 報告者 特別養護老人ホーム真寿苑 事務長 原田 泰典氏 2 講義「クラスター発生施設への現地指導から、今皆さんに 伝えたいこと」 講師 中津市民病院感染管理認定看護師 磯崎 慎吾氏	豊後高田市の医療機関、高齢者入所施設、障がい者入所施設、市役所の職員等 14施設 37名

②施設内感染症予防研修向け教材作成

実施日	内 容	対象機関数
令和4年4月～ 令和5年3月	社会福祉施設、医療機関向けの感染症対策研修教材の作成及び配布 DVD「感染症の予防 感染経路別予防策編 ～集団施設での感染症の拡大を防ぐために～」 講師 宇佐高田医師会病院 感染管理看護師 是永 香織 中津市立中津市民病院 感染管理看護師 辛島 正信 中津市立中津市民病院 感染管理看護師 磯崎 慎吾	管内社会福祉施設、医療機関等 286ヶ所

③健康危機管理対策に係る施設フェイスシート更新

実施日	内 容	対象機関数
	※令和4年度未実施	

**(5) エイズ予防対策**

国内のH I V感染者・エイズ患者は依然として増加傾向にあり、感染の拡大防止は重要な課題である。北部保健所では「大分県エイズ対策基本指針」に基づき、正しい知識の普及や検査・相談体制の充実を図っている。

**①エイズ相談及びH I V抗体検査実施状況**

H I V抗体検査については、迅速検査を導入するほか、H I V検査普及週間や世界エイズデーの際には、夜間検査を実施するなど、受検者の利便性を考慮した検査体制を整備している。

(単位：件)

令和4年度

	相 談					H I V抗体検査		
	総 数	電 話		来 所		総 数	男	女
		男	女	男	女			
管 内	81	60	20	-	1	36	23	13
北 部 保 健 所	78	58	19	-	1	36	23	13
豊 後 高 田 保 健 部	3	2	1	-	-			

注意：H I V抗体検査は北部保健所のみで実施

資料：北部保健所調べ

**②正しい知識の普及啓発事業**

関係機関と連携を図りながら、青少年層を中心とした性感染症予防を含む普及啓発活動を行った。

令和4年度

	内 容	対 象 者
北 部 保 健 所	HIV検査普及週間（令和4年6月1日～令和4年6月7日） ・市報及び地域情報誌に掲載 ・夜間検査の実施 日時：令和4年6月7日 17:00～19:00	一般住民
	世界エイズデー（令和4年12月1日） ・市報及び地域情報誌への掲載 ・北部保健所ホームページへの掲載 ・中津市の高等学校に啓発グッズ配布 ・ポスター、啓発グッズの展示（北部保健所内） ・ラジオでの啓発（NOAS FM） ・夜間検査の実施 日時：令和4年11月29日 17:00～19:00	一般住民
豊 後 高 田 保 健 部	HIV検査普及週間 ・豊後高田市ケーブルテレビ文字放送による普及週間及び夜間検査の周知（放映期間：令和4年5月25日～6月6日）	一般住民
	世界エイズデー ・レッドリボンツリー、ポスター、啓発グッズの展示（保健部内） ・豊後高田市「20歳のつどい」（令和5年1月2日）にて、啓発リーフレットの配布	一般住民

**(6) 特定感染症検査**

平成19年10月から肝炎ウイルス（B型・C型）検査及び性感染症（梅毒・性器クラミジア）検査を開始した。

肝炎ウイルス検査は、県民自らが肝炎ウイルス感染状況を認識する機会を提供し、感染の早期発見、早期治療を目的として実施している。

また、性感染症検査は、感染している疑いのある者及び感染の不安のある者に対し、相談や検査を実施しておりH I V抗体検査と同時に受検した者が多い。

(単位：件)

令和4年度

	受診者数 (実)	B型肝炎	C型肝炎		梅毒	クラミジア
		(HBS抗原)	(HCV抗体)	(核酸増幅法)		抗原
検査件数	36	31	31	-	32	16
陽性件数	3	-	-	-	1	2

資料：北部保健所調べ

## (7) 肝炎対策事業

## ①肝炎ウイルス検査事業

肝炎ウイルス検査受診の機会の拡大及び利便性等を図るため、協力医療機関において肝炎ウイルス検査を実施しており、保健所では検査に関する相談及び医療機関受診案内を行っている。

(単位：件)

令和4年度

	総数	相 談			
		電 話		来 所	
		男	女	男	女
管内	3	-	-	2	1
北部保健所	3	-	-	2	1
豊後高田保健部	-	-	-	-	-

資料：北部保健所調べ

## ②肝炎治療に対する医療費助成申請状況

大分県では、県内に居住地があり、B型・C型肝炎のインターフェロン治療、インターフェロンフリー治療又はB型ウイルス性肝炎の核酸アナログ製剤治療を受ける者を対象に、医療費助成を行っている（いずれも保険適用となる治療が対象）。

(単位：件)

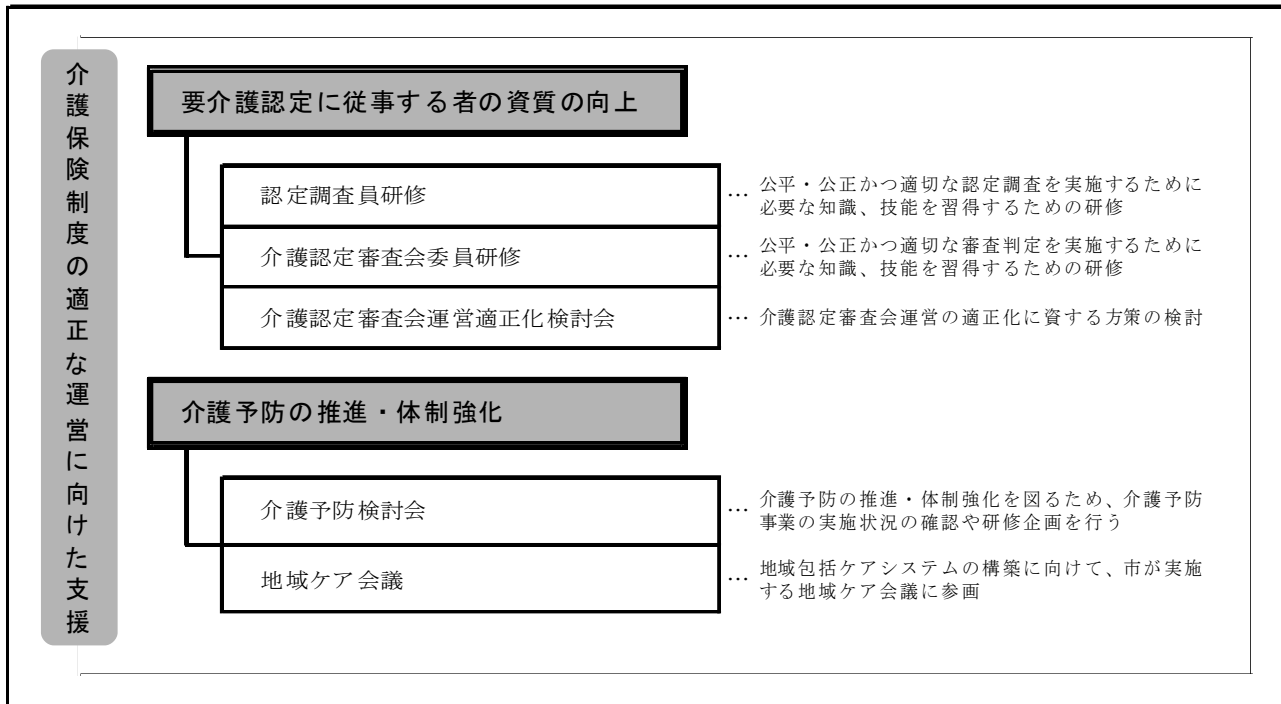
令和4年度

	肝炎治療					肝がん・ 重度肝硬変治療 (平成30年12月 制度開始)
	インターフェロン 治療	インターフェロン フリー治療	核酸アナログ製剤治療		計	
			新規	更新		
北部保健所	0	11	6	134	151	1
豊後高田保健部	0	4	3	24	31	0

# 11 介護保険

平成12年4月に介護保険制度が開始され、介護保険事務を円滑に運用するための市町村支援として、管内の広域的調整や関係者の資質向上のための研修を実施している。

## 〔事務・事業イメージ〕



### (1) 介護保険関連データ

#### ① 要介護・要支援認定者数

(単位：人)

令和5年3月末(速報値)

市名	区分	合計	要支援					要介護	
			要支援1	要支援2	要介護1	要介護2	要介護3	要介護4	要介護5
管内		10,047	1,275	1,535	2,158	1,474	1,159	1,532	914
中津市		4,804	521	826	966	732	589	741	429
宇佐市		3,749	541	533	825	562	369	553	366
豊後高田市		1,494	213	176	367	180	201	238	119

資料：県高齢者福祉課調べ

## ②介護保険サービス受給状況

(単位:人)

(令和5年3月末時点の速報値)

区分 市名	介護予防サービス受給者内訳		居宅サービス受給者内訳						施設サービス受給者内訳				
	要支援1	要支援2	要介護1	要介護2	要介護3	要介護4	要介護5	計	介護老人福祉施設	介護老人保健施設	介護療養型医療施設	介護医療院	受給者総数
合計	669	1,093	1,655	1,112	656	599	321	6,105	798	664	14	81	1,557
中津市	335	624	709	539	348	283	128	2,966	371	273	11	4	659
宇佐市	223	348	641	433	222	244	167	2,278	272	217	1	31	521
豊後高田市	111	121	305	140	86	72	26	861	155	174	2	46	377

資料：高齢者福祉課調べ

注：施設サービス受給者については、同一月に2施設以上でサービスを受けた場合、利用施設ごとにそれぞれ受給者を1人と計上しているため、各施設の合算と受給者総数は一致しない

## ③指定居宅サービス事業所の数

(単位:ヶ所)

令和5年4月1日現在

区分	市名	合計	中津市	宇佐市	豊後高田市
訪問介護		59	25	27	7
訪問入浴介護		2	1	1	0
訪問看護		61	35	23	3
訪問リハビリテーション		29	14	11	4
居宅療養管理指導		191	97	71	23
通所介護		51	23	23	5
通所リハビリテーション		22	10	8	4
短期入所生活介護		19	13	4	2
短期入所療養介護		12	5	4	3
特定施設入所者生活介護		5	-	4	1
福祉用具貸与		14	5	7	2
特定福祉用具販売		14	4	8	2
居宅介護支援		52	20	27	5
介護予防訪問入浴介護		1	-	1	0
介護予防訪問看護		59	34	22	3
介護予防訪問リハビリテーション		30	14	12	4
介護予防居宅療養管理指導		190	97	70	23
介護予防通所リハビリテーション		23	11	8	4
介護予防短期入所生活介護		19	13	4	2
介護予防短期入所療養介護		11	5	3	3
介護予防特定施設入所生活介護		5	-	4	1
介護予防福祉用具貸与		13	4	7	2
特定介護予防福祉用具販売		14	4	8	2
地域包括支援センター		15	5	7	3
指定件数		911	439	364	108
介護老人福祉施設		12	6	4	2
介護老人保健施設		9	4	3	2
介護療養型医療施設		2	1	1	-
施設数計		23	11	8	4

資料：県高齢者福祉課調べ

#### ④地域指定密着型サービス事業所の数

(単位:ヶ所)

令和5年4月1日現在

区分	市名	合 計	中 津 市	宇 佐 市	豊 後 高 田 市
定期巡回・随時対応型訪問介護看護		2	2	-	-
夜間対応型訪問介護		3	3	-	-
認知症対応型通所介護		11	4	6	1
小規模多機能型居宅介護		7	6	1	-
認知症対応型共同生活介護		19	9	8	2
地域密着型特定施設入居者生活介護		-	-	-	-
地域密着型介護老人福祉施設入所者生活介護		7	5	2	-
看護小規模多機能型居宅介護		1	1	-	-
介護予防認知症対応型通所介護		10	3	6	1
介護予防小規模多機能型居宅介護		7	6	1	-
介護予防認知症対応型共同生活介護		18	9	7	2
地域密着型通所介護		10	4	6	0
指定件数		95	52	37	6

資料:県高齢者福祉課調べ

#### (2) 認定調査員等研修事業

公平・公正かつ適切な要介護認定を確保するため、認定調査員・介護認定審査会委員を対象に必要な知識、技能を習得するための研修会を実施している。

##### ①認定調査員研修

地区別	実施日	内容	参加者
中津 宇佐 高田	【受講期間】 認定調査日の属する 月の前月の1日から 24日(通年)	インターネット 映像配信研修 (厚生労働省要介護認定適正化事務局がWeb上で公開している講義動画を活用)  ・要介護認定等に関する基本的な考え方 ・認定調査の実施方法について ・高齢者の権利擁護 ・習熟度チェック 等	7名
	【受講期間】 令和4年10月25日 ～11月18日	インターネット映像配信研修  「基本調査における定義の確認と調査のポイント」 講師:一般財団法人 福祉サービス評価機構 保健福祉部門 統括理事 奥住 浩代	50名

## ②介護認定審査会委員研修

地区別	実施日	内容		参加者
宇佐 高田	【受講期間】 委嘱される日の属 する月の1日から 24日（通年）	新任	インターネット 映像配信研修 （厚生労働省要介護認定適正化事務局が Web 上で公開 している講義動画を活用） ・介護保険制度の概要 ・要介護認定の仕組み ・介護認定審査会について ・介護認定審査会の手順とポイント	14名
中津 宇佐 高田	【受講期間】 令和4年9月15日 ～10月7日	現任	インターネットによる映像配信研修 「審査手順と留意点の振り返り及び特記事項と主治医 意見書の読み方とポイント」 講師 一般財団法人福祉サービス評価機構 保健福祉部門 統括理事 奥住 浩代	85名

## ③北部圏域介護認定審査会運営適正化検討会

実施日	内容	対象機関及び参加者
令和4年 11月11日（金） 10：00～11：45	1 令和4年度認定審査会委員現任研修の受講状況 2 業務分析データによる課題の抽出及び改善策検討 ・業務分析データの解説（R3.4.1～9.30申請分） ・認定調査に係る各市の課題と改善策の検討 ・認定審査会に係る各市の課題と改善策の検討 3 情報交換 リモート審査会、審査会のペーパーレス化 等	中津市介護長寿課、宇 佐市介護保険等認定審 査会事務局、宇佐市介 護保険課、豊後高田市 保険年金課、高齢者福 祉課、保健所・保健部 11名

### （3）介護予防推進事業

平成27年度介護保険制度改正により、市町村による介護予防事業や認知症施策、在宅医療介護連携の推進が求められている。

保健所では管内の介護予防の推進体制の強化を図るため圏域介護予防検討会を開催している。

### ①北部圏域介護予防検討会

令和4年度

	実施日	内容	対象機関
北部 保健 所	令和5年2月10日	(1)意見交換 ①コロナ禍での「通いの場」の活動状況 ②取組上の課題の共有 ③課題解決に向けた取組について (2)情報提供 県介護予防事業の次年度の方向性 (3)その他	中津市介護長寿課 1名 宇佐市介護保険課 2名 県高齢者福祉課 1名 北部保健所 2名 計6名
豊後 高田 保健 部	令和5年3月22日	1 報告 圏域介護予防検討会の位置づけ、目的について 2 議事 (1)通いの場について (2)第8期計画の進捗と今後の取組 (3)各課の歯科・栄養に関する取組	豊後高田市保険年金課 健康推進課 豊後高田保健部 計4名



②地域ケア会議への参画

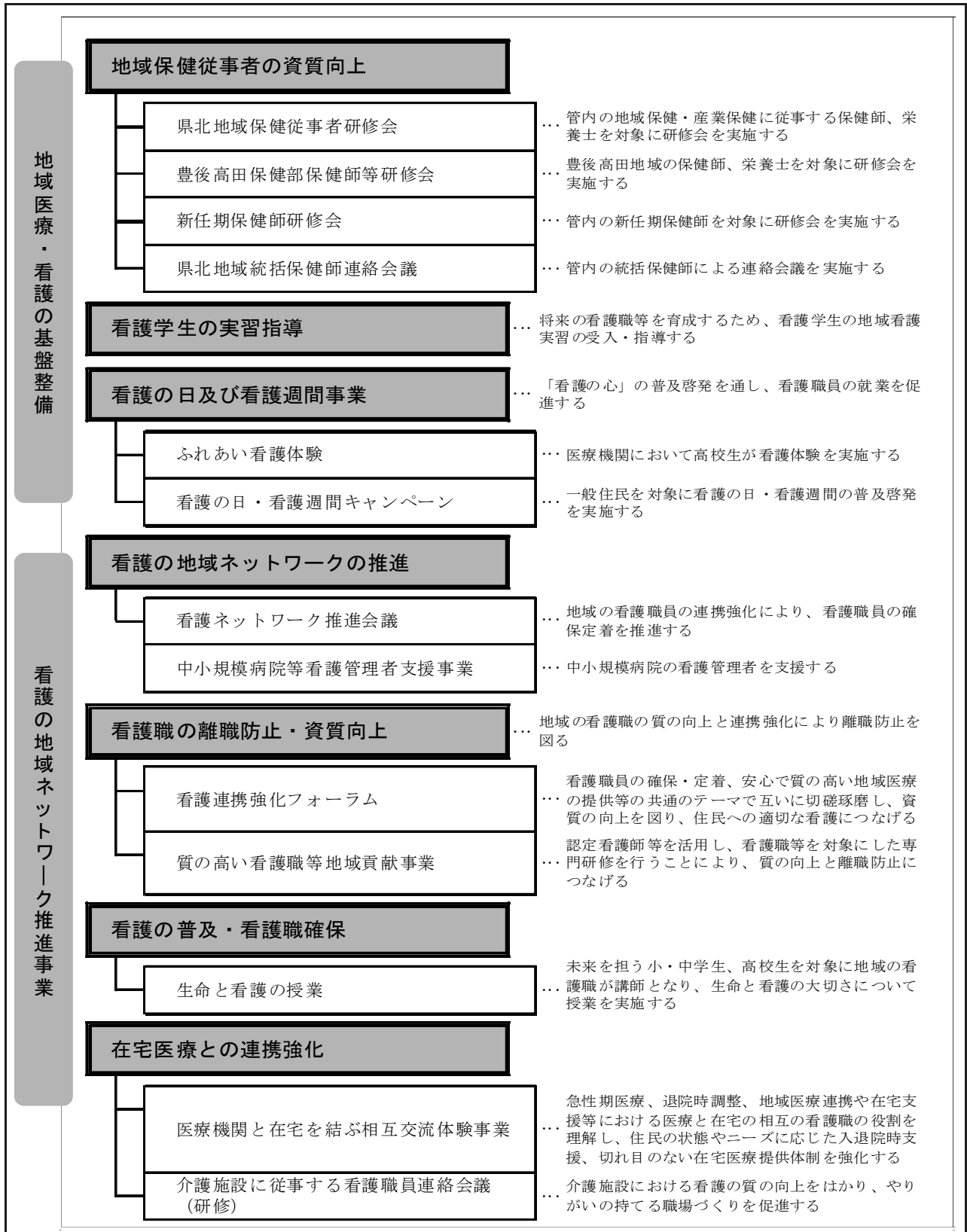
令和4年度

	実施日	内容	参加機関	参加回数
中津市	毎月1回	自立支援型ケアプランに関する検討	市、地域包括支援センター、医師、理学療法士、作業療法士、管理栄養士、歯科衛生士、言語聴覚士、訪問看護師、薬剤師、認知症介護指導者、プラン作成者、サービス提供事業所、北部保健所	3回
宇佐市	毎月1回	自立支援型ケアプランに関する検討	市、地域包括支援センター、理学療法士、作業療法士、管理栄養士、歯科衛生士、言語聴覚士、薬剤師、プラン作成者、サービス提供事業所、北部保健所	9回
豊後高田市	毎月2回	自立支援型ケアプランに関する検討	市、地域包括支援センター、医師、理学療法士、作業療法士、管理栄養士、歯科衛生士、薬剤師、プラン作成者、サービス提供事業所、豊後高田保健部	11回

## 12 看護職等対策

安心で安全な医療の確保及び公衆衛生の推進に寄与できる看護職を確保・育成するため、地域保健従事者の研修、看護学生の実習指導、地域の看護職のネットワークを活用した看護師等の経験年数別研修等を企画実施している。

### 〔事務・事業イメージ〕



(1) 地域保健従事者研修

① 県北地域保健従事者研修会

北部保健所では、管内の地域・産業保健に従事する保健師、栄養士を対象に、資質向上と連携強化を図ることを目的に研修会を開催している。

また、地域の課題に即した効果的な研修運営をするため、研修企画会議を開催した。

令和4年度

実施日	内容	参加者数
令和4年11月14日	1. 報告「災害時の保健活動の実際（令和2年7月豪雨災害）」 北部保健所地域保健課 課長補佐（総括） 坪根 亀代子 2. 情報交換「災害に備えた準備体制と対応の実際」	25
令和5年2月13日	(Web開催) 1 講話「災害時のこころのケア」 こころとからだの相談支援センター 所長 土山 幸之助 2 情報提供「災害時保健活動における受援・応援派遣マニュアル」について 北部保健所 参事兼地域保健課長 池田 裕美	26

<研修企画会議>

メンバー：中津市・宇佐市・豊後高田市・保健所・保健部の企画委員及び事例提供者

令和4年度

開催回数	参加機関	内容
4回	中津市、宇佐市、保健所の企画委員等 延べ26名	1 令和4年度研修会の企画・運営に関する打ち合わせ 2 令和4年度の評価及び令和5年度の研修計画

② 豊後高田保健部保健師・栄養士研修会

令和4年度

実施日	内容	参加者数
令和4年4月21日	1 各機関からの情報提供、情報交換等 2 今年度の研修計画 3 協議事項：健康増進 「20代・30代の健康づくり支援を考える」	17名
令和4年5月12日	1 各機関からの情報提供、情報交換等 2 協議事項：健康危機管理 「健康危機発生時の心のケアを理解する」 「健康危機発生時を想定し、平時からの保健活動を考える」	21名
令和4年6月9日	1 各機関からの情報提供、情報交換等 2 協議事項：地域診断 「保健統計等からみた市の概況を把握し、自分自身の保健事業への反映を検討できる」 「新任期の保健師・栄養士が地域診断の意義を理解できる」	18名
令和4年9月8日	1 各機関からの情報提供、情報交換等 2 協議事項：母子保健 「豊後高田市における母子の世代別発災時の防災・避難準備に関する普及啓発方法を検討する」 「障がいを持つ家族の避難等における課題を理解し、平時からの準備等について検討する」	19名
令和4年10月13日	1 各機関からの情報提供、情報交換等 2 協議事項：健康増進・がん対策 「豊後高田市における世代別発災時の防災・避難準備に関する普及啓発方法を検討する」 「障がいを持つ家族の避難等における課題を理解し、平時からの準備等について検討する」	18名

実施日	内容	参加者数
令和4年11月10日	1 こころとからだの相談支援センター技術援助 テーマ：妊産婦のメンタルヘルス・自殺リスクアセスメント (1) 情報提供：高田保健部、豊後高田市子育て支援課 (2) 講話：「周産期のメンタルヘルス」 こころとからだの相談支援センター 土山幸之助所長 (3) 振り返り、全体発表 2 各機関からの情報提供、情報交換等	17名
令和4年12月8日	1 各機関からの情報提供、情報交換等 2 協議事項：介護予防・高齢者支援 「豊後高田市の高齢期の実体から健康課題を共有する」 「健康課題を解決するための支援を検討する」	16名
令和5年2月9日	1 各機関からの情報提供、情報交換等 2 協議事項：健康増進・国保 「豊後高田市の特定健診結果からみた生活習慣病の実態を知り、対策を考える」	19名
令和5年3月9日	1 各機関からの情報提供、情報交換等 2 協議事項：健康増進計画・食育計画の見直し 「健康増進計画・食育計画に沿った保健活動が展開を振り返る」 「1年間の管内研修会を振り返り、次年度の計画に活かす」	19名

### <研修企画会議>

令和4年度

開催回数	参加機関	内容
10回	豊後高田市・保健所・保健部の企画委員及び事例提供者等 延べ67名	1 令和4年度研修会の企画 ・検討事例の提供方法、目標設定、進行の確認、役割分担 2 保健事業評価（事業評価シート作成、実施と還元） 3 次年度研修企画（振り返りシート作成、実施と還元）

### ③新任期保健師研修会

大分県が平成25年度に策定した「大分県新任期保健師人材育成ガイドライン」等に基づき、管内の市及び保健所の経験年数3年以内の保健師を対象に研修会を開催している。

令和4年度

実施日	内 容	参加者
令和4年6月14日	【打合せ】 (1) 対象者、取組の位置づけの確認 (2) 今後のスケジュールの検討 等	豊後高田市及び豊後高田保健部の教育責任者、企画調整担当者 等 3名
	【説明会①】 (1) 地域診断の方法、年間スケジュール (2) 統計データの収集方法 (3) 今後の進め方 等	豊後高田市及び豊後高田保健部の新任期保健師、指導担当保健師、教育責任者、企画調整担当者 等 9名
令和4年6月30日	【説明会②】 (1) 講話「なぜ、地域診断!？」 北部保健所地域保健課 参事 (2) 地域診断の方法、年間スケジュール (3) 統計データの収集方法 (4) 今後の進め方 等	宇佐市及び北部保健所の新任期保健師、指導担当保健師、教育責任者、企画調整担当者 等 約20名
令和4年11月29日	【中間報告会①】 (1) 取組状況の共有 (2) 気づきや学び、疑問点等について意見交換 等	市及び保健所・部の新任期保健師、指導担当保健師、教育責任者 等 9名

実施日	内 容	参加者
令和4年12月2日	【中間報告会②】 (1) 基礎データ収集の振返り (1) 取組状況の共有 (2) 気づきや学び、疑問点等について意見交換 等	宇佐市及び北部保健所の 新任保健師、指導担当 保健師、教育責任者、企 画調整担当者 等 約20名
令和5年2月3日 ※オンライン開催	【取組報告会】 (1) 新任保健師からの取組報告 ・結果や気づき、今後の方針、学び 等 (2) 質疑応答、感想の共有 (3) まとめ	宇佐市及び豊後高田市、 北部保健所・豊後高田保 健部の新任保健師、指 導担当保健師、教育責任 者 等 約30名

#### ④ 県北地域統括的保健師連絡会議

令和4年度

実施日	内 容	参加者
令和4年12月22日	(1) 保健師の人材育成 (2) 新型コロナウイルス感染症を取り巻く情勢について 情報共有	中津市、宇佐市、 豊後高田市、保健所・ 保健部の統括的保健師 15名
令和5年3月28日	(1) 保健師の人材育成 (2) 新型コロナウイルス感染症について情報共有 (3) 「災害時保健活動における受援・応援派遣マニユ アル」について意見交換	中津市、宇佐市、 豊後高田市、保健所・ 保健部の統括的保健師 15名

#### (2) 看護学生の実習指導

将来の看護職等を育成するため、看護学生の地域看護実習を受け入れ、地域保健活動を学ぶための実習指導を行っている。

令和4年度

学 校 名	学生数	
	北部保健所	豊後高田保健部
大分大学医学部看護学科	10名	3名
大分県立看護科学大学看護学科	8名	4名
大分県立看護科学大学大学院	1名	0名
大分大学医学部5年次生地域医療実習	0名	6名
計	17名	13名

#### (3) 看護の日及び看護週間事業

「看護の心」の普及啓発を通して、県民一人ひとりが人に対する世話や看護について、関心と理解を深めるとともに看護の明るいイメージづくりを図り、看護職員等の就業を促進し、活力ある長寿社会づくりに寄与することを目的に実施している。

##### ① 看護の日・看護週間啓発キャンペーン

令和4年度

地区	実施日・実施場所	内容	参加者	スタッフ
北部保健所	5月12日の看護の日を含む5月8日～5月14日の看護週間に各施設でグッズ配布等 例年実施している街頭キャンペーンは中止			
豊後高田保健部	5月12日の看護の日を含む5月8日～5月14日の看護週間に、各施設でグッズ等配布			

②ふれあい看護体験

令和4年度

地区		実施日	受入れ医療機関	対象者及び参加者数
北部保健所	中津市	令和4年9月27日 ～10月12日 (5日間)	・川瀧整形外科病院 ・中津第一病院 ・村上記念病院 ・梶原病院 ・中津胃腸病院	中津市内高校生 14名
	宇佐市	令和4年10月20日	(集合開催) ・訪問看護ステーション夢 ・佐藤第一病院 ・佐藤第二病院 ・宇佐高田医師会病院 ・和田病院 ・宇佐中央内科病院 ・小野内科病院	宇佐市内高校生 24名
豊後高田保健部	豊後高田市	令和4年5月23日 令和4年5月25日	・高田中央病院 ・千嶋病院 ・玄々堂高田病院 ・地域包括支援センター ・豊後高田市	看護師・保健師体験 豊後高田市内高校生 15名
計			17施設	53名

(4) 看護の地域ネットワーク推進事業

①看護ネットワーク推進会議

中津、宇佐、豊後高田市内の病院、看護教育機関及び行政の看護職の代表者で構成する看護ネットワーク推進会議を各地域で開催している。

この会議は、地域の看護職員の連携強化により各地区で看護職員の確保・定着、ひいては良質かつ適切な地域医療の提供に寄与することを目的として開催している。

令和4年度

地区	開催回数	参加機関	内容
北部保健所	中津地域 6回	病院・看護学校・訪問看護ステーション・市・保健所 17機関	1 看護職員確保定着推進プランの推進・進捗管理 (1) 看護職員の確保定着に関する調査 (2) 進捗状況評価 2 看護ネットワーク事業の企画・運営・評価 3 地域の看護職の質の向上に向けた研修会の企画・運営・評価 4 参加機関からの話題提供 5 「看護の地域ネットワーク推進事業報告書」の作成
	宇佐地域 6回	病院・訪問看護ステーション代表者・看護学校・在宅医療・介護連携支援センター・市・保健所等 13機関	1 看護職員確保定着推進プランの推進・進捗管理 (1) 看護職員の確保定着に関する調査 (2) 進捗状況評価 2 看護ネットワーク事業の企画・運営・評価 3 地域の看護職の質の向上に向けた研修会の企画・運営・評価 4 情報交換 5 「看護の地域ネットワーク推進事業報告書」の作成
豊後高田保健部	6回	病院・訪問看護ステーション・地域包括支援センター・市・保健部 7機関	1 看護職員確保定着推進プランの推進・進捗管理 (1) 看護職員の確保定着に関する調査 (2) 進捗状況評価 2 看護ネットワーク事業の企画・運営・評価 3 地域の看護職の質の向上に向けた研修会の企画・運営・評価 4 各施設の近況報告 5 「看護の地域ネットワーク推進事業報告書」の作成

## ② 中小規模病院等看護管理者支援事業

令和4年度

地区	開催回数	参加機関	内容
北部保健所	4回	病院 6機関	宇佐地区・中津地区合同で実施 1 看護管理の現状についての共有 2 事前に提出されたテーマに沿ってグループ別にディスカッション (テーマ)・人材育成 ・次世代看護管理者育成 ・人材確保、看護職員 の負担軽減 等
		病院・訪問看護 ステーション 8機関	

## ③ 看護連携強化フォーラム

看護職の連携強化と看護の質の向上、ひいては地域が一体となって看護職員確保・定着に取り組む気運の醸成をめざして開催した。

令和4年度

地区	実施日	内容	参加者数
北部保健所	令和3年10月5日	テーマ：集まって話そう！” チームなかつ” ～コロナ禍での看護師のジレンマ～ 1 グループワークⅠ（アイスブレイク） 2 講演「あなたの価値観（大切にしたいこと）話してみませんか ～倫理的感受性を高めるために～」 中津市民病院 副看護師長 吉田 まつみ (がん専門看護師、がん化学療法看護認定看護師) 3 グループワークⅡ（4つのテーマに分かれて実施） ①業務改善、②新人・現任教育、③医療接遇、④意思決定支援 4 発表及び助言	59名
	令和5年2月25日	1 報告「新型コロナウイルス感染症の現状について」 北部保健所 参事 2 講話「新型コロナウイルス感染症流行下で支援者がこころの健康を守るために」 こころとからだの相談支援センター 所長 土山幸之助	45名
豊後高田保健部	令和5年2月25日	テーマ 「コロナ禍での看護領域の開発と実践」 ①実践報告 第1部「新型コロナウイルス感染症への対応」 北部保健所豊後高田保健部 保健師 田畑 美里 高田中央病院 看護師 芹川 美香 玄々堂高田病院 看護師 久保 恵 第2部「多様な看護の実践」 豊後高田市健康推進課 保健師 河野 里奈 豊後高田市地域包括支援センター 看護師 幡手 幸江 千嶋病院 看護師 西末 千映子 ②意見交換・助言 助言者：(社団)大分県看護協会常務理事 伊南 富士子	49名

## ④ 医療機関と在宅を結ぶ相互交流体験事業

北部保健所管内の医療機関、社会福祉施設等に勤務する看護職員が、本事業に参加することにより、急性期医療、退院時調整、地域医療連携や在宅支援等における医療と在宅の相互の看護職の役割を理解し、住民の状態やニーズに応じた入退院時支援、切れ目のない在宅医療提供体制を強化することを目的として行っている。

項目	実施状況	
地区	北部保健所(中津・宇佐地区)	豊後高田保健部
受入施設種別(数)	病院連携室(1)、訪問診療(2)、訪問看護ステーション(3)、施設(2)	病院(1)、訪問看護ステーション(1)、地域包括支援センター(1)、市役所(1)
実施時期	令和5年2月	令和5年3月
参加者数	8名	8名
体験希望施設種別(数)	病院(8)	病院(4)、地域包括支援センター(2)、市役所(2)
内容(体験内容等)	<ul style="list-style-type: none"> <li>・病院(連携室):ミーティング、相談支援業務の説明、退院前カンファレンス、入院支援業務見学等</li> <li>・訪問看護:訪問看護の実際(看護ケアの見学、処置の介助、内服管理)、家族の相談対応、担当者会議参加</li> <li>・地域連携室:入退院支援業務見学、退院前カンファレンス、ケース検討、相談支援業務の説明等</li> <li>・精神科デイケア:ミーティング、デイケアプログラムへの参加、健康相談の見学</li> <li>・施設:施設内見学、環境整備、回診準備と見学、処置介助、トイレ誘導、食事介助</li> </ul>	<p>病院看護師、行政保健師・管理栄養士等々が相互交流し、現場で実習体験を行った。</p> <ul style="list-style-type: none"> <li>・透析の看護とケアの実際</li> <li>・高齢者の介護予防の実際</li> <li>・認知症初期集中支援チーム員と地域支援員の活動</li> <li>・地域ケア会議の見学</li> </ul>

⑤介護施設に従事する看護職員連絡会

平成26年度から、介護施設における看護の質の向上と医療現場と福祉現場の看護連携を促進することを目的に看護職員連絡会議を開催した。

地区	実施日	内容	対象者及び参加者数
北部保健所 中津地区・宇佐地区合同	令和4年9月2日	北部地域感染管理認定看護師等連絡会 1 COVID-19感染の状況および保健所の動き 2 施設のCOVID-19感染対策の課題 ～クラスター発生施設の状況から～ 3 介護施設等看護職員サポート会議(感染研修会)について 4 情報交換 重点・協力病院のコロナ病床の体制や看護について	重点・協力病院の感染管理担当者 13名
	令和4年12月7日	介護施設等看護職員サポート会議(研修会) 1 報告1「新型コロナウイルス感染症の発生状況～クラスターの対応を中心に」 報告者 北部保健所 保健師 2 報告2「クラスターを経験して」 報告者 有料老人ホームグリーンヴィレッジ 通所事業管理者(准看護師) 吉崎 裕二 3 講義「高齢者施設における新型コロナウイルス感染症対応～入所施設でのクラスターを防止するために～」 講師 中津市民病院 感染管理認定看護師 磯崎 慎吾	中津市及び宇佐市内の有料老人ホーム、サービス付き高齢者向け住宅、高齢者グループホームの看護職員、管理者等 62名
豊後高田保健部	R4年9月7日	第1回感染症研修会(ZOOM研修) ①趣旨説明(豊後高田保健部) ②講演 「医療機関、高齢者・障害者施設におけるゾーニングの基礎知識」 講師:中津市民病院 感染管理認定看護師 磯崎 慎吾 ③意見交換	高齢者及び障害者入所施設、医療機関等の看護職等 53名
	R5年3月1日	第2回感染症研修会(ZOOM研修) ①情報提供(豊後高田保健部) ②報告 「施設における感染症対策-患者発生の経験から-」 報告者:特別養護老人ホーム真寿苑 事務長 原田泰典氏 ③講演 「クラスター施設への現地指導から、今皆さんに伝えたいこと」 助言者:中津市民病院 感染管理認定看護師 磯崎 慎吾 ④意見交換	高齢者及び障害者入所施設、医療機関等の看護職等 40名



⑥質の高い看護職地域貢献事業

地域の看護力の底上げを図るために認定看護師を活用した研修を開催した。

令和4年度

地区	実施月日	内容	参加者
北部保健所	令和4年12月7日	介護施設等看護職員サポート会議（研修会） 1 報告1「新型コロナウイルス感染症の発生状況 ～クラスターの対応を中心に」 報告者 北部保健所 保健師 2 報告2「クラスターを経験して」 報告者 有料老人ホームグリーンヴィレッジ 通所事業管理者（准看護師） 吉崎 裕二 3 講義「高齢者施設における新型コロナウイルス感染症対応 ～入所施設でのクラスターを防止するために～」 講師 中津市民病院 感染管理認定看護師 磯崎 慎吾	62名
豊後高田保健部	R5年1月30日	介護施設等看護職員サポート会議（研修会） 実地研修（ラウンド） ①趣旨説明（豊後高田保健部） ②報告 「施設におけるクラスター発生時の状況」 報告者：特別養護老人ホーム真寿苑 事務長 原田 泰典 ③施設ラウンド ④意見交換 助言者：中津市民病院 感染管理認定看護師 磯崎 慎吾	14名

### 13 家庭訪問実施状況

家庭訪問は、生活の場である家庭に出向き対象者の地域社会生活を把握したうえで援助活動を行うという地域保健活動の要となる業務である。

近年、時代の変化や疾病構造の変化のなかで、家庭訪問の対象は複雑多岐な問題を抱えており関係者の協力を得て継続的に行う必要がある事例が増加してきている。そこで、効果的な家庭訪問を行うため、保健所と各市で役割分担及び協力体制を図りながら効果的に進めている。

(単位:人)

令和4年度

区 分	※保健師の配置	家庭訪問														
		総数	計	母子保健						精 神	難 病	結 核	感 染 症	老 成 人	そ の 他	
				妊産婦	乳 児	幼 児	新生児	未熟児	そ の 他							
管内	74	実	2,731	2,212	1,006	877	136	97	49	47	211	20	51	1	227	9
		延	3,301	2,551	1,088	974	243	98	54	94	363	44	83	1	245	14
北部保健所計	61	実	2,308	1,961	884	781	129	88	35	44	161	11	44	-	128	3
		延	2,779	2,256	950	864	234	87	40	81	297	25	65	-	128	8
北部保健所	15	実	91	19	1	7	2	-	-	9	17	11	44	-	-	-
		延	180	49	2	13	7	-	-	27	24	25	82	-	-	-
中津市	26	実	1,272	1,147	574	489	32	21	30	1	122	-	-	-	-	3
		延	1,485	1,251	620	539	36	21	31	4	226	-	-	-	-	8
宇佐市	20	実	944	794	309	285	95	66	5	34	22	-	-	-	128	-
		延	1,131	956	328	312	191	66	9	50	47	-	-	-	128	-
豊後高田保健部計	13	実	423	251	122	96	7	9	14	3	50	9	7	1	99	6
		延	522	295	138	110	9	11	14	13	66	19	18	1	117	6
豊後高田保健部	4	実	25	1	-	-	-	-	-	1	7	9	7	1	-	-
		延	55	3	-	-	-	-	-	3	14	19	18	1	-	-
豊後高田市	9	実	398	250	122	96	7	9	14	2	43	-	-	-	99	6
		延	467	292	138	110	9	11	14	10	52	-	-	-	117	6

資料: 北部保健所調べ

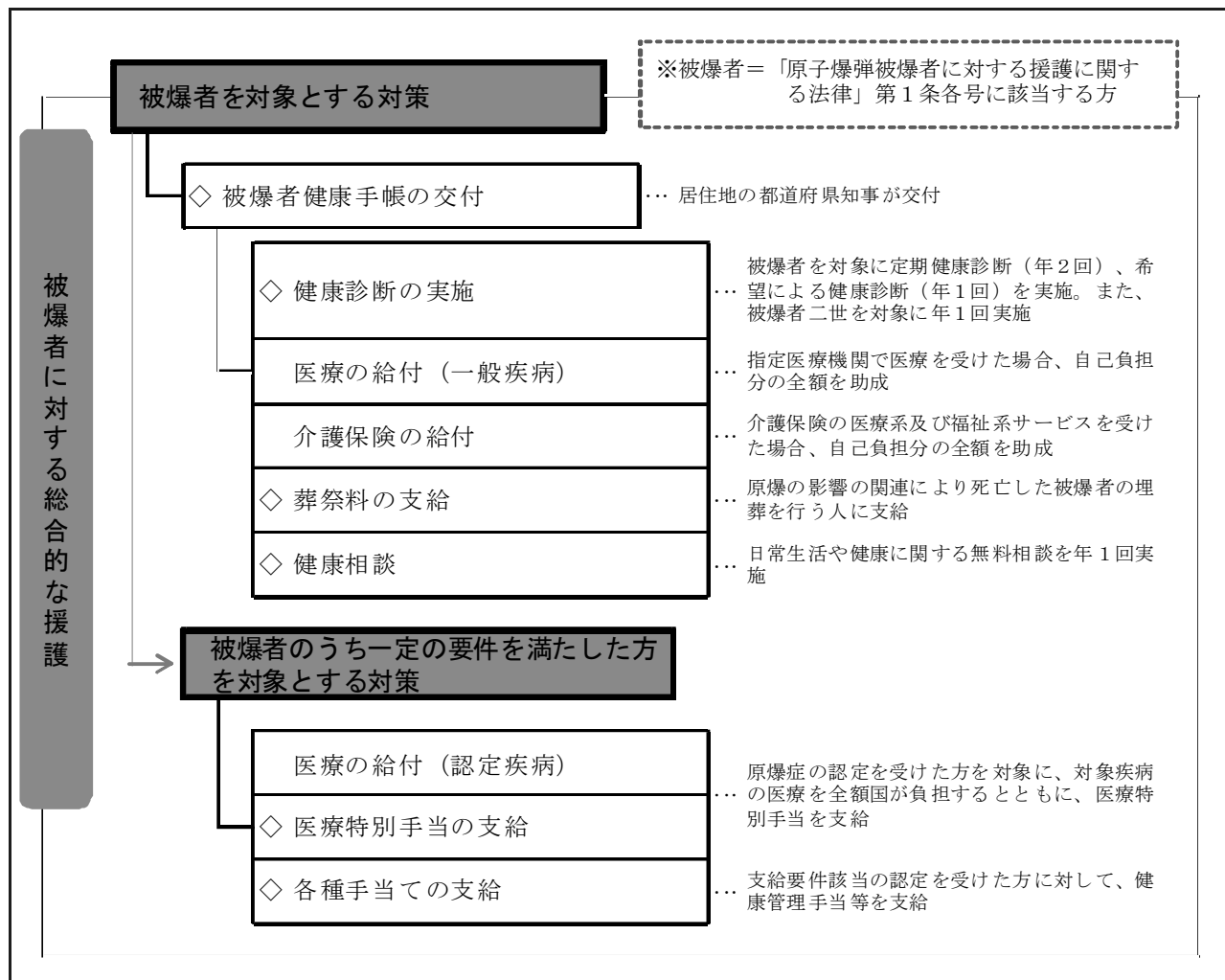
注: 「※保健師の配置」は行政機関に勤務する正規保健師数

## 14 原爆被爆者対策

原子爆弾の被爆者に対しては、「原子爆弾被爆者に対する援護に関する法律」により保健、医療及び福祉にわたる総合的な援護対策が行われている。

保健所では、各種申請の受付や健康相談、委託医療機関での健康診断を実施している。

### 〔事務・事業イメージ〕



### （1）被爆者健康手帳の交付及び各種手当等の支給状況

（単位：件）

令和5年3月31日現在

	健康手帳 交付数	各種手当支給状況					
		健康管理 手当	保健手当		介護手当	医療特別 手当	葬祭料
			保健手当Ⅰ	保健手当Ⅱ			
管内	49	37	-	-	1	2	5
中津市	19	11	-	-	-	1	4
宇佐市	21	18	-	-	1	-	1
豊後高田市	9	8	-	-	-	1	-

資料：北部保健所調べ

(2) 健康診断の実施状況

(単位：人、%)

令和4年度

		一般検査				希望による健康診断（がん検診等）				二世健康診断	
		対象者数	受診者数	受診率	要精密検査者数	対象者数	受診者数	受診率	要精密検査者数	受診者数	要精密検査者数
第1回	管内	53	12	22.6	4	54	6	11.1	-	4	1
	北部保健所	44	6	13.6	-	45	4	8.9	-	4	1
	豊後高田保健部	9	6	66.7	4	9	2	22.2	-	-	-
第2回	管内	52	7	13.5	3						
	北部保健所	43	2	4.7	-						
	豊後高田保健部	9	5	55.6	3						

資料：北部保健所調べ

(3) 健康相談の実施状況

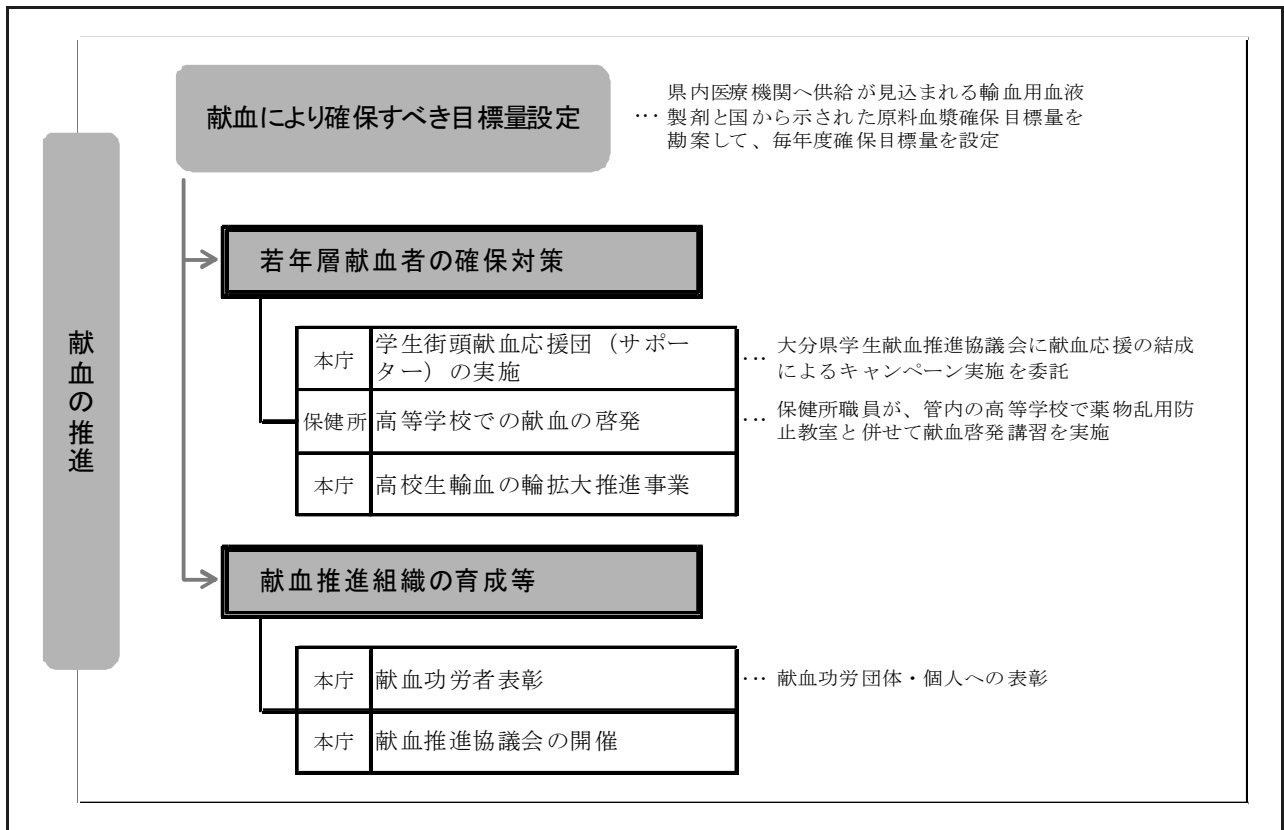
	実施日	内容	参加人数
中津市	なし		0名
宇佐市	なし		0名

資料：北部保健所調べ

## 15 献血

県では血液製剤の安全性の向上、安定供給の理念の下に、献血の推進に取り組んでいる。

### 〔事務・事業イメージ〕



### (1) 献血状況

(単位：本、%)

令和4年度

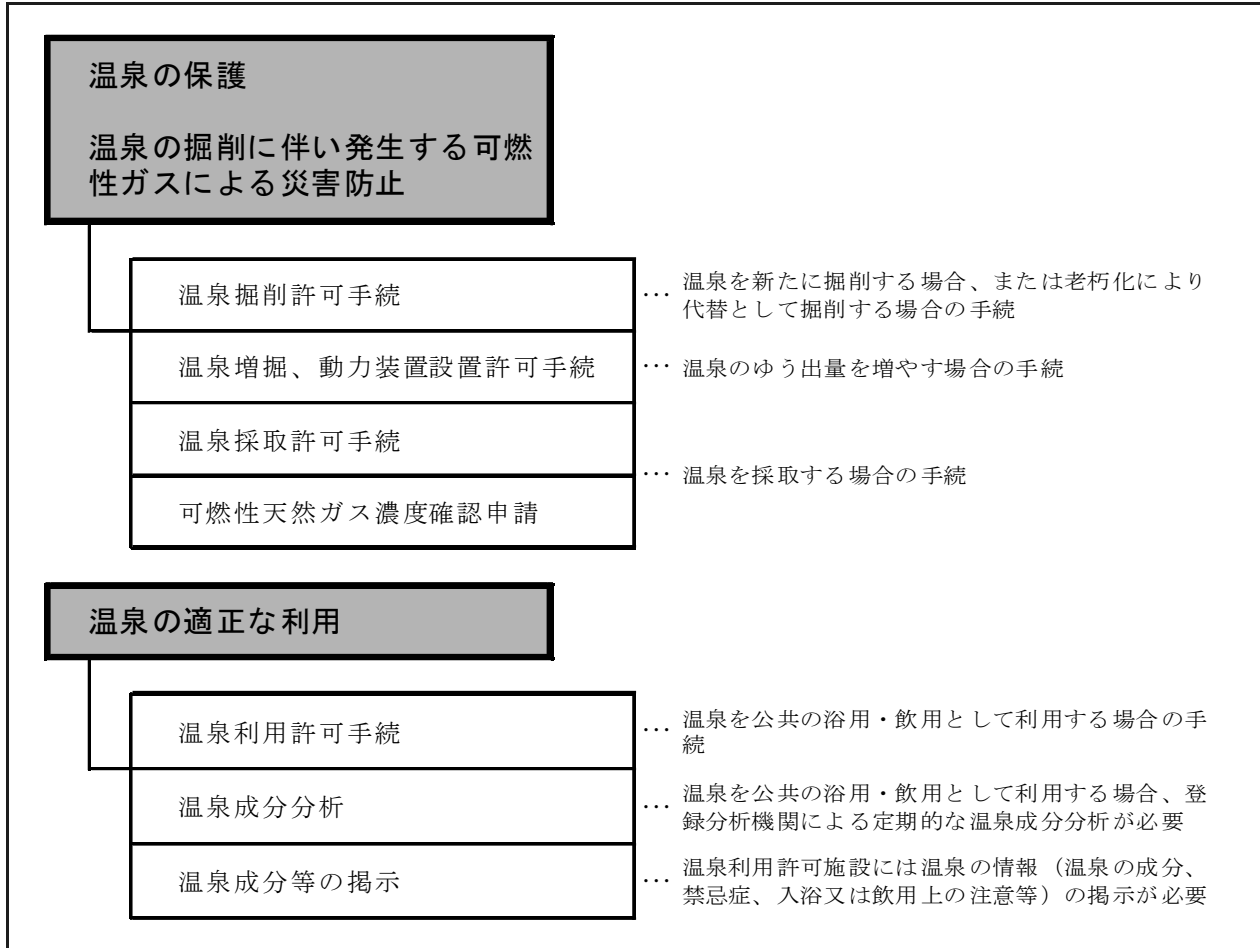
	区分	目標	献血数	達成率
管内	200ml	15	14	93.3
	400ml	3,180	3,203	100.7
北部保健所	200ml	15	14	93.3
	400ml	2,890	2,929	101.3
中津市	200ml	5	5	100.0
	400ml	1,740	1,801	103.5
宇佐市	200ml	10	9	90.0
	400ml	1,150	1,128	98.1
豊後高田保健部	200ml	-	-	-
	400ml	290	274	94.5
豊後高田市	200ml	-	-	-
	400ml	290	274	94.5

資料：大分県赤十字血液センター「献血実績」

## 16 温泉

保健所では温泉の保護、温泉の採取等に伴い発生する可燃性天然ガスによる災害の防止及び温泉の利用の適正を図るため、温泉法等の各規定に従い、温泉の掘削・利用に際して必要な手続きの受付・指導等を行っている。

### 〔事務・事業イメージ〕



### （１）温泉地別源泉数等調

令和5年3月31日現在

温泉地名	源泉総数 (A+B)	利用源泉数 (A)		未利用源泉数 (B)		温度別源泉数				湧出量 l / 分	
		自噴	動力	自噴	動力	25℃ 未満	25℃ 以上 42℃ 未満	42℃ 以上	噴気	自噴	動力
中津市	47	8	18	12	9	4	25	18	0	3301	1,608
宇佐市	27	0	15	2	10	2	17	8	0	6	1,705
豊後高田市	15	2	6	6	1	2	12	1	0	617	524
計	89	10	39	20	20	8	54	27	0	3924	3,837

資料：北部保健所調べ

(2) 温泉利用許可施設数調

(単位：か所)

令和5年3月31日現在

市 町 村 名	温泉利用許可施設数 (旅館、ホテル、公衆浴場等)	
	浴 用	飲 用
中 津 市	22	2
宇 佐 市	15	1
豊 後 高 田 市	6	2
計	43	5

資料：北部保健所調べ

(3) 掘削等申請・許可の状況

令和4年度

	新規掘削		代替掘削		増 掘		動力装置	
	申請件数	許可件数	申請件数	許可件数	申請件数	許可件数	申請件数	許可件数
中 津 市	1	1	0	0	0	0	1	1
宇 佐 市	0	0	0	0	0	0	0	0
豊 後 高 田 市	0	0	0	0	0	0	0	0
計	1	1	0	0	0	0	1	1

資料：北部保健所調べ

(4) 温泉の公共利用

令和4年度

	浴用		飲用		計	
	申請件数	許可件数	申請件数	許可件数	申請件数	許可件数
中 津 市	1	1	0	0	1	1
宇 佐 市	0	0	0	0	0	0
豊 後 高 田 市	0	0	0	0	0	0
計	1	1	0	0	1	1

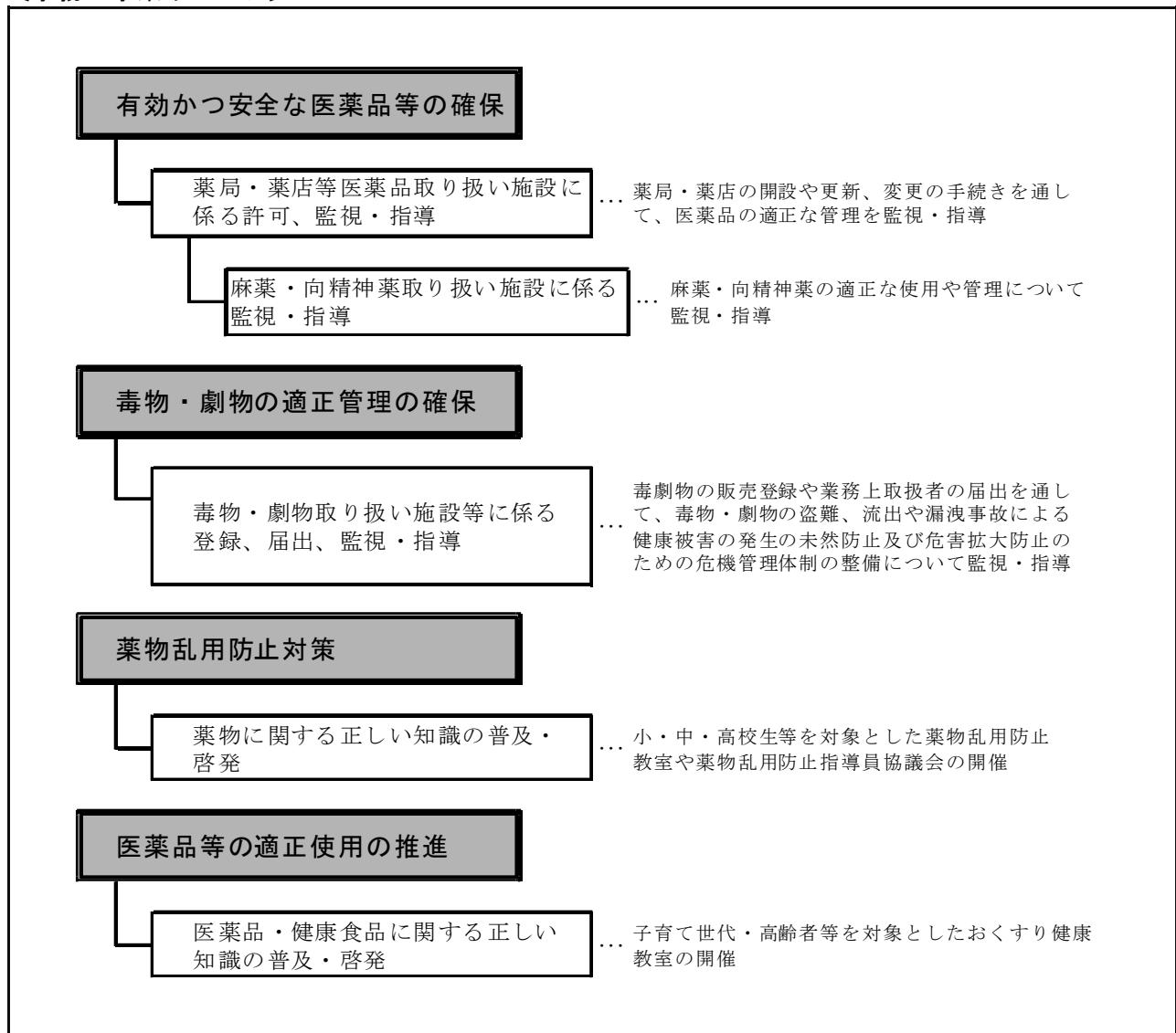
資料：北部保健所調べ

## 17 薬事

安全かつ有効な医薬品の適正供給の確保に資するため、薬局や医薬品販売業者等に対して、医薬品の取扱い及び管理状況について薬事監視を行うとともに、医薬品等の適正使用推進や後発用医薬品の安全使用促進の啓発を図っている。

また、毒物劇物の盗難・流出事故等による危害発生防止のための監視及び指導や、薬物乱用の危険性・有害性に関する正しい知識を普及するため、青少年等に対して薬物乱用防止に関する啓発を行っている。

### 〔事務・事業イメージ〕





(1) 薬事関係施設及び立入検査実施状況

医薬品、医薬部外品、化粧品及び医療機器の品質不良、不正表示、虚偽誇大広告等の指導・取締りを行うため、製造業者、販売業者その他業務上医薬品等を取り扱う者の施設に随時立入検査等を行った。特に、医薬品販売制度の遵守状況や、登録販売者の外部研修の受講状況などの確認を重点的に行った。

①北部保健所

(単位: カ所、件)

令和年度

	許可・登録・届出施設数(年度末計)	立入検査実施施設数	違反発見施設数	特定販売届出施設数	違反発見件数														処分件数					告発件数														
					無許可・無登録・無届出	無承認医薬品等の広告	特定疾病用医薬品等の広告	虚偽・誇大広告	不正表示	品質不良	無承認・無届出	未承認医薬品等の広告	毒劇薬の譲渡等	毒劇薬の貯蔵陳列	処方せん医薬品の譲渡記録等	制限品目の販売	構造設備の不備	販売体制等の不備	特定販売に係る違反	医薬品販売業者の管理者に係る違反	製造販売後安全管理の不備	品質管理の不備	その他		許可取消・登録取消・業務停止	改善命令等	検査命令等	廃業命令等	その他									
総数	742	226	8	13	-	-	-	-	-	-	-	-	-	3	-	-	1	2	-	1	-	-	-	-	-	-	-	-	-	-	-	-	4	-				
業局	70	33	5	2										3			1	1															2					
医薬品	製造業																																					
	大臣知事																																					
	業局	1	-	-																																		
	第1種																																					
	第2種																																					
	業局	1	-	-																																		
	店舗販売業	39	18	2	11													1																	1			
	卸売販売業	18	8	1																															1			
	薬種商販売業	-	-	-																																		
	特例販売業	1	-	-																																		
配置販売業																																						
従事者																																						
業務上取り扱う施設		15	-																																			
医薬部外品	製造業																																					
	製造販売業																																					
	販売業		39	-																																		
業務上取り扱う施設		-	-																																			
化粧品	製造業																																					
	製造販売業																																					
	販売業		35	-																																		
業務上取り扱う施設		-	-																																			
医療機器	製造業																																					
	修理業																																					
	大臣知事																																					
	第1種																																					
	第2種																																					
	第3種																																					
	販売業																																					
	高度管理医療機器等	71	28	0																																		
	管理医療機器	487	37	0																																		
	一般医療機器		0	0																																		
貸与業																																						
高度管理医療機器等	31	9	0																																			
管理医療機器	21	4	0																																			
一般医療機器		0	0																																			
業務上取り扱う施設		0	0																																			
体外薬品断用	製造業																																					
	製造販売業																																					
	業務上取り扱う施設		0	0																																		
再生医療等製品	製造業																																					
	製造販売業																																					
	販売業	2	0	0																																		
業務上取り扱う施設		0	0																																			

資料: 北部保健所調べ

(標準仕様)

②豊後高田保健部

(単位：か所、件)

令和4年度

業種	許可・登録・届出施設数(年度未計)	立入検査施行施設数	違反発見施設数	特定販売届出施設数	違反発見件数													処分件数					告発件数																		
					無許可・無登録・無届業	無承認品	不良品	不正表示品	虚偽・誇大広告	特定疾病用医薬品等の広告	未承認医薬品等の広告	毒劇薬の譲渡等	毒劇薬の貯蔵陳列	処方せん医薬品の譲渡記録等	制限品目の販売	構造設備の不備	販売体制等の不備	特定販売に係る違反	医薬品販売業者の管理者に係る違反	製造販売後安全管理の不備	品質管理の不備	その他		許可取消・登録取消・業務停止等	改善命令等	検査命令等	廃業命令等	その他													
総数	80	18	-	-	-	-	-	-	-	-	-	-	-	-	-	-	-	-	-	-	-	-	-	-	-	-	-	-	-	-	-	-	-	-	-	-	-	-	-		
医薬品	薬局	8	8	-	-	-	-	-	-	-	-	-	-	-	-	-	-	-	-	-	-	-	-	-	-	-	-	-	-	-	-	-	-	-	-	-	-	-			
	製造業	専業																																							
		大臣知事																																							
	製造販売業	第1種																																							
		第2種																																							
	店舗販売業	卸売販売業	5	2	-	-	-	-	-	-	-	-	-	-	-	-	-	-	-	-	-	-	-	-	-	-	-	-	-	-	-	-	-	-	-	-	-	-	-		
		薬種商販売業	-	-	-	-	-	-	-	-	-	-	-	-	-	-	-	-	-	-	-	-	-	-	-	-	-	-	-	-	-	-	-	-	-	-	-	-	-	-	
		特例販売業	-	-	-	-	-	-	-	-	-	-	-	-	-	-	-	-	-	-	-	-	-	-	-	-	-	-	-	-	-	-	-	-	-	-	-	-	-	-	
		配置	販売業																																						
			従事者																																						
業務上取り扱う施設																																									
医薬部外品	製造業																																								
	製造販売業																																								
	販売業		2	-	-	-	-	-	-	-	-	-	-	-	-	-	-	-	-	-	-	-	-	-	-	-	-	-	-	-	-	-	-	-	-	-	-	-	-		
	業務上取り扱う施設		1	-	-	-	-	-	-	-	-	-	-	-	-	-	-	-	-	-	-	-	-	-	-	-	-	-	-	-	-	-	-	-	-	-	-	-	-		
化粧品	製造業																																								
	製造販売業																																								
	販売業		2	-	-	-	-	-	-	-	-	-	-	-	-	-	-	-	-	-	-	-	-	-	-	-	-	-	-	-	-	-	-	-	-	-	-	-	-		
	業務上取り扱う施設		1	-	-	-	-	-	-	-	-	-	-	-	-	-	-	-	-	-	-	-	-	-	-	-	-	-	-	-	-	-	-	-	-	-	-	-	-		
医療機器	製造業	修理業																																							
		専業																																							
		大臣知事																																							
	製造販売業	第1種																																							
		第2種																																							
		第3種																																							
	販売業	高度管理医療機器等	9	0	0	-	-	-	-	-	-	-	-	-	-	-	-	-	-	-	-	-	-	-	-	-	-	-	-	-	-	-	-	-	-	-	-	-	-		
		管理医療機器	52	0	0	-	-	-	-	-	-	-	-	-	-	-	-	-	-	-	-	-	-	-	-	-	-	-	-	-	-	-	-	-	-	-	-	-	-		
		一般医療機器	0	0	0	-	-	-	-	-	-	-	-	-	-	-	-	-	-	-	-	-	-	-	-	-	-	-	-	-	-	-	-	-	-	-	-	-	-		
	貸与業	高度管理医療機器等	2	0	0	-	-	-	-	-	-	-	-	-	-	-	-	-	-	-	-	-	-	-	-	-	-	-	-	-	-	-	-	-	-	-	-	-	-		
管理医療機器		4	0	0	-	-	-	-	-	-	-	-	-	-	-	-	-	-	-	-	-	-	-	-	-	-	-	-	-	-	-	-	-	-	-	-	-	-			
一般医療機器		0	0	0	-	-	-	-	-	-	-	-	-	-	-	-	-	-	-	-	-	-	-	-	-	-	-	-	-	-	-	-	-	-	-	-	-	-			
業務上取り扱う施設		2	0	-	-	-	-	-	-	-	-	-	-	-	-	-	-	-	-	-	-	-	-	-	-	-	-	-	-	-	-	-	-	-	-	-	-				
体外診断用医薬品	製造業																																								
	製造販売業																																								
	業務上取り扱う施設		0	0	-	-	-	-	-	-	-	-	-	-	-	-	-	-	-	-	-	-	-	-	-	-	-	-	-	-	-	-	-	-	-	-	-	-			
再生医療等製品	製造業																																								
	製造販売業																																								
	販売業	0	0	0	-	-	-	-	-	-	-	-	-	-	-	-	-	-	-	-	-	-	-	-	-	-	-	-	-	-	-	-	-	-	-	-	-	-			
業務上取り扱う施設		0	0	-	-	-	-	-	-	-	-	-	-	-	-	-	-	-	-	-	-	-	-	-	-	-	-	-	-	-	-	-	-	-	-	-	-				

資料：北部保健所調べ

(標準化様式)

(2) 毒劇物関係施設及び立入検査実施状況

毒物及び劇物による危害を未然に防止するため、販売店や取扱施設に立ち入りし、保管貯蔵状況等や書類の保管状況について監視指導を行った。

(単位：件)

令和4年度

	登録又は届出施設数 (年度末計)	立入検査施行施設数	違反発見施設数	毒劇物含有のもの の収去	毒劇物又は政令で定める 含有であったもの	試験の結果毒劇物又は 政令で定める毒劇物	無登録・無届・無許可 施設発見件数	違反発見件数						措置							
								取扱責任者	取扱	表示	譲渡 手続き 譲渡書の記載	譲渡書の保管	交付の制限	販売品目の制限	その他	登録取り消し	業務停止	設備改善命令	始末書	その他	告発件数
総数	104	24	6	-	-	-	-	-	-	2	2	-	-	-	4	-	-	-	-	8	-
北部保健所計	93	22	6	-	-	-	-	-	-	2	2	-	-	-	4	-	-	-	-	8	-
豊後高田保健部計	11	2	-	-	-	-	-	-	-	-	-	-	-	-	-	-	-	-	-	-	-
製造業	北部保健所	-	-	-	-	-	-	-	-	-	-	-	-	-	-	-	-	-	-	-	-
	豊後高田保健部	-	-	-	-	-	-	-	-	-	-	-	-	-	-	-	-	-	-	-	-
輸入業	北部保健所	-	-	-	-	-	-	-	-	-	-	-	-	-	-	-	-	-	-	-	-
	豊後高田保健部	-	-	-	-	-	-	-	-	-	-	-	-	-	-	-	-	-	-	-	-
一般販売業	北部保健所	61	13	2	-	-	-	-	-	1	-	-	-	-	1	-	-	-	-	2	-
	豊後高田保健部	5	-	-	-	-	-	-	-	-	-	-	-	-	-	-	-	-	-	-	-
農薬用品目業	北部保健所	30	8	4	-	-	-	-	-	1	2	-	-	-	3	-	-	-	-	6	-
	豊後高田保健部	5	1	-	-	-	-	-	-	-	-	-	-	-	-	-	-	-	-	-	-
特定品目業	北部保健所	2	1	-	-	-	-	-	-	-	-	-	-	-	-	-	-	-	-	-	-
	豊後高田保健部	1	1	-	-	-	-	-	-	-	-	-	-	-	-	-	-	-	-	-	-
電気メッキ業	北部保健所	-	-	-	-	-	-	-	-	-	-	-	-	-	-	-	-	-	-	-	-
	豊後高田保健部	-	-	-	-	-	-	-	-	-	-	-	-	-	-	-	-	-	-	-	-
金属熱処理業	北部保健所	-	-	-	-	-	-	-	-	-	-	-	-	-	-	-	-	-	-	-	-
	豊後高田保健部	-	-	-	-	-	-	-	-	-	-	-	-	-	-	-	-	-	-	-	-
毒劇物送事業	北部保健所	-	-	-	-	-	-	-	-	-	-	-	-	-	-	-	-	-	-	-	-
	豊後高田保健部	-	-	-	-	-	-	-	-	-	-	-	-	-	-	-	-	-	-	-	-
法第22条の5項の者	北部保健所	-	-	-	-	-	-	-	-	-	-	-	-	-	-	-	-	-	-	-	-
	豊後高田保健部	-	-	-	-	-	-	-	-	-	-	-	-	-	-	-	-	-	-	-	-

資料：北部保健所調べ

(標準化様式)

### (3) 薬物乱用防止教室の開催

薬物乱用の恐ろしさを早期に周知することを目的に教育委員会や警察等関係機関と連携し、管内の中学生・高校生等を対象に薬物乱用防止教室を開催した。

(単位：か所、人)

令和4年度

	北 部 保 健 所		豊 後 高 田 保 健 部	
	学校数	生徒数	学校数	生徒数
中 学 生	13	929	1	41
高 校 生	5	992	-	-
そ の 他	8	203	-	-
合 計	26	2,124	1	41

資料：北部保健所調べ

### (4) 医薬品等の適正使用の推進

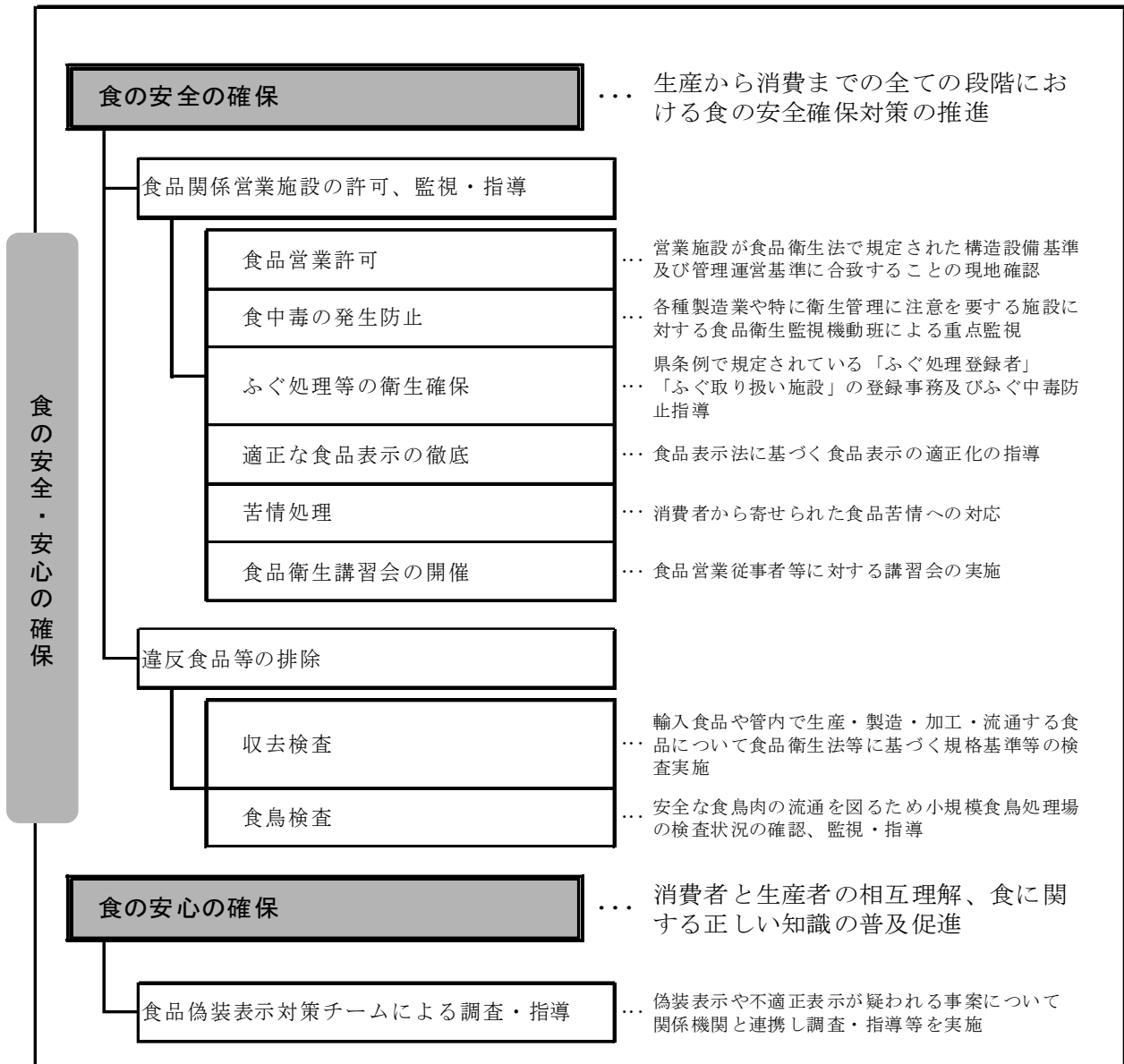
医薬品及び薬剤師等専門家の役割に関する正しい知識の普及・啓発を目的として、例年「薬と健康の週間」に併せ、街頭での啓発事業を実施しているが、新型コロナウイルス感染症拡大の影響を受けイベントの開催を控えたことから、管内の薬局、直売所における啓発資材の配布を実施した。

## 18 食品衛生

近年、食品流通の広域化や国際化の進展により、輸入食品など多種多様な食品が流通し、また、外食の増大や健康・安全志向の高まりなど、食生活は多様化してきている。

このような状況を踏まえ、食の安全・安心の確保対策として以下の業務を行っている。

### 〔事務・事業イメージ〕



### (1) 営業者対策

当保健所管内は、耶馬溪地域や宇佐神宮、昭和の町をはじめとする史跡名勝と歴史に恵まれた観光地であり、また、グリーンツーリズムの発祥の地で修学旅行生等を中心とした農村体験型の観光客も多いことから、地域特性も踏まえた営業者指導を行っている。

対 策	内 容
食品表示信頼性確保対策	北部振興局等関係機関と連携し、年4回の合同立入検査を実施した。
グリーンツーリズムの衛生確保	衛生講習会を行い、食中毒予防の周知徹底を行った。
ふぐ対策	ふぐ中毒防止月間及び年末食品一斉取り締まり等において、ふぐ取扱施設の監視・指導を行った。
敬老の日関係	弁当、仕出し屋等に立入調査を行い、衛生管理について指導を行った。
夏期一斉取り締まり	夏期は食中毒が発生しやすい時期であるため、生鮮食品、広域流通食品等製造及び取扱業者を中心に監視指導を行った。
年末一斉取り締まり	年末は生鮮食品、加工食品ともに流通量が増えることから、食品製造所及び大型量販店を中心に監視指導を行った。
行楽地監視	耶馬溪、昭和の町等観光名所の飲食店、土産物販売店、道の駅等の立入調査を行い、食品表示及び食品の衛生的な取扱いについての指導を実施した。
病院、福祉施設等の給食施設衛生指導	衛生講習会や立入調査を行い、食中毒・感染症の予防対策の徹底を図った。

### (2) 消費者対策

食による健康被害を未然に防止するためには、食品業者への啓発だけでなく、消費者へも食品知識の普及啓発が必要である。特に、次世代を担う子供たちへの食育は、食に対する安全・安心の考え方の原点を再確認する上でも重要になるため、以下の事業を行った。

対 策	内 容
食中毒防止のキャンペーン	「食品衛生月間」中に食品衛生協会と連携し消費者啓発を行った。

### (3) 施設の監視指導

#### ① 許可を要する食品関係営業施設

令和4年度末の「許可を要する食品関係営業施設数」のうち、旧食品衛生法に基づく施設は北部保健所管内1,679施設、豊後高田保健部管内247施設であり、改正食品衛生法に基づく施設は北部保健所管内947施設、豊後高田保健部管内183施設であった。

これらの施設に対し「大分県食品衛生監視指導計画」に基づき、食品衛生監視機動班を中心に食品製造施設、大型飲食店、仕出し、弁当屋、量販店に対して重点的に立入を行い、食品衛生法等に基づく施設基準、管理運営基準や適正な食品表示について監視指導を実施した。

旧食品衛生法及び旧食品衛生条例に基づき許可を要する食品関係営業施設に対する監視・指導施設数

(単位：か所、件)

令和4年度

		総数		北部保健所		高田保健部	
		営業施設数	監視・指導施設数	営業施設数	監視・指導施設数	営業施設数	監視・指導施設数
総数		1,926	162	1,679	127	247	35
飲食店	一般食堂・レストラン等	657	19	575	16	82	3
	仕出し屋・弁当屋	92	2	81	2	11	0
	旅館	28	2	24	2	4	0
	その他	364	27	306	19	58	8
菓子(パンを含む)製造業		236	35	206	26	30	9
乳処理業		1	1	1	1	0	0
特別牛乳搾取処理業		0	0	0	0	0	0
乳製品製造業		6	3	5	3	1	0
集乳業		0	0	0	0	0	0
魚介類販売業		95	20	78	15	17	5
魚介類競り売り営業		2	2	2	2	0	0
魚肉練り製品製造業		0	0	0	0	0	0
食品の冷凍または冷蔵業		16	5	16	5	0	0
かん詰またはびん詰食品製造業		13	2	10	0	3	2
喫茶店営業		148	3	134	3	14	0
あん類製造業		1	0	1	0	0	0
アイスクリーム類製造業		4	2	3	2	1	0
食肉処理業		16	8	14	8	2	0
食肉販売業		84	10	77	5	7	5
食肉製品製造業		6	1	6	1	0	0
乳酸菌飲料製造業		0	0	0	0	0	0
食用油脂製造業		3	0	2	0	1	0
マーガリン又はショートニング製造業		0	0	0	0	0	0
みそ製造業		13	0	11	0	2	0
しょうゆ製造業		6	0	6	0	0	0
ソース類製造業		0	0	0	0	0	0
酒類製造業		10	3	9	3	1	0
豆腐製造業		9	6	9	6	0	0
納豆製造業		3	0	2	0	1	0
麺類製造業		11	1	7	0	4	1
そうざい製造業		90	8	82	6	8	2
添加物(法第13条第1項の規定による)の製造業		1	0	1	0	0	0
食品の放射線照射業		0	0	0	0	0	0
清涼飲料水製造業		10	2	10	2	0	0
氷雪製造業		1	0	1	0	0	0
食品衛生条例 つけもの製造業		64	0	64	0	0	0

注：監視・指導施設数は延べ数

(標準化様式)

資料：北部保健所調べ

改正食品衛生法に基づく許可を要する食品関係営業施設に対する監視・指導施設数

(単位：か所、件)

令和4年度

	総数		北部保健所		豊後高田保健部	
	営業施設数	監視・指導施設数	営業施設数	監視・指導施設数	営業施設数	監視・指導施設数
総計	1130	743	947	636	183	107
飲食店営業	722	439	618	388	104	51
調理の機能を有する自動販売機	9	8	8	8	1	0
食肉販売業	36	36	29	32	7	4
魚介類販売業	32	33	26	25	6	8
魚介類競り売り営業	1	0	0	0	1	0
集乳業	1	1	1	1	0	0
乳処理業	0	0	0	0	0	0
特別牛乳搾取処理業	0	0	0	0	0	0
食肉処理業	4	5	3	3	1	2
食品の放射線照射業	0	0	0	0	0	0
菓子製造業	133	97	104	73	29	24
アイスクリーム類製造業	2	2	1	1	1	1
乳製品製造業	0	0	0	0	0	0
清涼飲料水製造業	7	5	7	5	0	0
食肉製品製造業	2	3	2	3	0	0
水産製品製造業	15	13	13	12	2	1
氷雪製造業	2	1	1	1	1	0
液卵製造業	0	0	0	0	0	0
食用油脂製造業	2	2	0	0	2	2
みそ又はしょうゆ製造業	13	4	12	4	1	0
酒類製造業	10	5	10	5	0	0
豆腐製造業	5	4	4	3	1	1
納豆製造業	0	0	0	0	0	0
麺類製造業	3	2	2	2	1	0
そうざい製造業	70	48	58	41	12	7
複合型そうざい製造業	0	0	0	0	0	0
冷凍食品製造業	6	4	5	3	1	1
複合型冷凍食品製造業	3	2	3	2	0	0
漬物製造業	29	15	23	13	6	2
密封包装食品製造業	13	7	9	4	4	3
食品の小分け業	7	4	5	4	2	0
添加物製造業	3	3	3	3	0	0

注：監視・指導施設数は延べ数

資料：北部保健所調べ



## ②届出を要する食品関係営業施設

令和4年度末の「届出を要する食品関係営業施設数」は、北部保健所管内969施設、豊後高田保健部管内155施設である。

学校、病院・診療所、福祉施設等の給食施設、食品販売業を中心に衛生的な取扱い、適正な食品表示について監視指導を実施した。

届出を要する食品関係営業施設に対する監視・指導施設数

(単位：か所、件)

令和4年度

		総数		北部保健所		豊後高田保健部	
		営業施設数	監視・指導施設数	営業施設数	監視・指導施設数	営業施設数	監視・指導施設数
総数		1,124	185	969	140	155	45
旧許可業種であった営業	魚介類販売業 (包装済みの魚介類のみの販売)	115	10	98	8	17	2
	食肉販売業 (包装済みの食肉のみの販売)	136	17	118	14	18	3
	乳類販売業	245	26	205	18	40	8
	冰雪販売業	3	0	1	0	2	0
	コップ式自動販売機 (自動洗浄・屋内設置)	39	0	37	0	2	0
販売業	弁当販売業	9	0	9	0	0	0
	野菜果物販売業	51	13	41	7	10	6
	米穀類販売業	21	4	15	0	6	4
	通信販売・訪問販売による販売業	6	0	5	0	1	0
	コンビニエンスストア	56	43	49	40	7	3
	百貨店・総合スーパー	44	26	38	14	6	12
	自動販売機による販売業(コップ式自動販売機(自動洗浄・屋内設置)を除く。)	42	2	37	0	5	2
	その他の食料・飲料販売業	87	13	72	11	15	2
製造・加工業	添加物製造・加工業(法第13条第1項の規定により規格が定められた添加物の製造を除く。)	0	0	0	0	0	0
	いわゆる健康食品の製造・加工業	3	3	1	0	2	3
	コーヒー製造・加工業 (飲料の製造を除く。)	10	1	9	1	1	0
	農産物保存食料品製造・加工業	12	3	9	3	3	0
	調味料製造・加工業	22	2	22	2	0	0
	糖類製造・加工業	1	0	1	0	0	0
	精穀・製粉業	10	0	9	0	1	0
	製茶業	9	0	7	0	2	0
	海藻製造・加工業	6	0	6	0	0	0
	卵選別包装業	3	0	3	0	0	0
その他の食料品製造・加工業	83	8	70	8	13	0	
上記以外のもの(改正法による改正後の法第68条第3項において準用されるものを含む。)	行商	1	0	1	0	0	0
	集団給食施設	94	14	90	14	4	0
	器具、容器包装の製造・加工業(合成樹脂が使用された器具又は容器包装の製造、加工に限る。)	3	0	3	0	0	0
	露店、仮設店舗等における飲食の提供のうち、営業とみなされないもの	2	0	2	0	0	0
	その他	11	0	11	0	0	0

注：監視・指導施設数は延数

資料：北部保健所調べ

(4) 食品・乳等試験検査

管内に流通する食品の安全性を確保するため、「大分県食品衛生監視指導計画」に基づき、141 検体を収去し、1779 項目の理化学検査・微生物学検査を実施した。

①項目別

ア 北部保健所

(単位：件)

	合計			検査項目													
	検体数	違反件数	不適合件数	理化学検査													
				食品添加物										小計			
				保存料	防腐剤	殺菌剤	漂白剤	発色剤	着色料	甘味料	酸化防止剤	その他					
検査項目数	違反・不適合項目数	検査項目数	違反・不適合項目数	検査項目数	違反・不適合項目数	検査項目数	違反・不適合項目数	検査項目数	違反・不適合項目数	検査項目数	違反・不適合項目数	検査項目数	違反・不適合項目数				
魚介類	17	0	2	0	0	0	0	0	0	0	0	0	0	0	0	0	0
冷凍食品	無加熱摂取冷凍食品	2	0	0	0	0	0	0	0	0	0	0	0	0	0	0	0
	凍結直前に加熱された加熱後摂取冷凍食品	1	0	0	0	0	0	0	0	0	0	0	0	0	0	0	0
	凍結直前未加熱の加熱後摂取冷凍食品	2	0	0	0	0	0	0	0	0	0	0	0	0	0	0	0
	生食用冷凍鮮魚介類	0	0	0	0	0	0	0	0	0	0	0	0	0	0	0	0
魚介類加工品	8	0	0	8	0	0	0	0	0	0	2	0	0	0	0	10	0
肉卵類及びその加工食品	23	0	0	8	0	0	0	0	2	0	2	0	0	0	0	12	0
乳製品	0	0	0	0	0	0	0	0	0	0	0	0	0	0	0	0	0
乳類加工品	0	0	0	0	0	0	0	0	0	0	0	0	0	0	0	0	0
アイスクリーム類・氷菓	9	1	0	0	0	0	0	0	0	0	0	0	0	0	0	0	0
穀類及びその加工品	8	0	1	0	0	0	0	0	0	0	0	0	0	0	0	0	0
野菜類・果物及びその加工品	23	0	1	8	0	0	0	0	0	0	2	0	0	0	0	10	0
菓子類	20	0	1	0	0	0	0	0	0	0	0	0	6	0	0	6	0
清涼飲料水	0	0	0	0	0	0	0	0	0	0	0	0	0	0	0	0	0
酒精飲料	2	0	0	0	0	0	0	0	0	0	0	2	0	0	0	2	0
氷雪	0	0	0	0	0	0	0	0	0	0	0	0	0	0	0	0	0
水	2	0	0	0	0	0	0	0	0	0	0	0	0	0	0	0	0
かん詰・びん詰食品	0	0	0	0	0	0	0	0	0	0	0	0	0	0	0	0	0
その他の食品	5	0	0	0	0	0	0	0	0	0	0	0	0	0	0	0	0
添加物及びその製剤	0	0	0	0	0	0	0	0	0	0	0	0	0	0	0	0	0
器具及び容器包装	0	0	0	0	0	0	0	0	0	0	0	0	0	0	0	0	0
おもちゃ	0	0	0	0	0	0	0	0	0	0	0	0	0	0	0	0	0
小計	122	1	5	24	0	0	0	0	2	0	6	0	8	0	0	40	0
生乳	0	0	0	0	0	0	0	0	0	0	0	0	0	0	0	0	0
牛乳	0	0	0	0	0	0	0	0	0	0	0	0	0	0	0	0	0
低脂肪牛乳	0	0	0	0	0	0	0	0	0	0	0	0	0	0	0	0	0
加工乳	0	0	0	0	0	0	0	0	0	0	0	0	0	0	0	0	0
その他の乳	0	0	0	0	0	0	0	0	0	0	0	0	0	0	0	0	0
小計	0	0	0	0	0	0	0	0	0	0	0	0	0	0	0	0	0
合計	122	1	5	24	0	0	0	0	2	0	6	0	8	0	0	40	0

資料：食品衛生監視定期報告

続き

令和4年度

	検査項目														項目合計														
	理化学検査(続き)							微生物学検査							検査項目数	違反項目数	不適合項目数												
	農薬	動物用医薬品	抗生物質	アレルギー物質	遺伝子組換え	その他	小計	成分規格	県指導基準	その他	小計	不適合項目数																	
												項目数	違反項目数	不適合項目数															
検査項目数	違反・不適合項目数	検査項目数	違反・不適合項目数	検査項目数	違反・不適合項目数	検査項目数	違反・不適合項目数	検査項目数	違反・不適合項目数	検査項目数	違反・不適合項目数	検査項目数	違反・不適合項目数																
魚介類	0	0	196	0	4	0	0	0	0	0	0	0	0	0	200	0	0	10	0	8	2	1	0	19	0	2	219	0	2
冷凍食品	無加熱摂取冷凍食品	0	0	0	0	2	0	0	0	0	0	0	0	0	2	0	0	4	0	0	0	0	0	4	0	0	6	0	0
	凍結直前に加熱された加熱後摂取冷凍食品	0	0	0	0	4	0	0	0	0	0	0	0	0	4	0	0	0	0	0	0	0	0	0	0	0	4	0	0
	凍結直前未加熱の加熱後摂取冷凍食品	0	0	0	0	0	0	0	0	0	0	0	0	0	0	0	0	0	0	0	0	0	0	0	0	0	0	0	0
	生食用冷凍鮮魚介類	0	0	0	0	0	0	0	0	0	0	0	0	0	0	0	0	0	0	0	0	0	0	0	0	0	0	0	0
魚介類加工品	0	0	0	0	0	0	0	0	0	3	0	0	0	0	3	0	0	0	0	9	0	1	0	10	0	0	23	0	0
肉卵類及びその加工食品	0	0	170	0	4	0	0	0	0	0	0	0	0	174	0	0	0	0	33	0	24	0	57	0	0	243	0	0	
乳製品	0	0	0	0	0	0	0	0	0	0	0	0	0	0	0	0	0	0	0	0	0	0	0	0	0	0	0	0	
乳類加工品	0	0	0	0	0	0	0	0	0	0	0	0	0	0	0	0	0	0	0	0	0	0	0	0	0	0	0	0	
アイスクリーム類・氷菓	0	0	0	0	0	0	0	0	0	0	0	0	0	0	0	0	18	2	0	0	9	0	27	2	0	27	2	0	
穀類及びその加工品	0	0	0	0	0	0	0	0	0	0	0	0	0	0	0	0	0	9	1	15	0	24	0	1	24	0	1		
野菜類・果物及びその加工品	99	0	0	0	0	0	0	0	0	0	0	0	0	99	0	0	0	0	33	1	0	0	33	0	1	1033	0	1	
菓子類	0	0	0	0	0	4	0	0	0	0	0	0	0	4	0	0	0	0	42	2	0	0	42	0	2	52	0	2	
清涼飲料水	0	0	0	0	0	0	0	0	0	0	0	0	0	0	0	0	0	0	0	0	0	0	0	0	0	0	0	0	
酒精飲料	0	0	0	0	0	0	0	0	0	0	0	0	0	0	0	0	0	0	0	0	0	0	0	0	0	2	0	0	
氷雪	0	0	0	0	0	0	0	0	0	0	0	0	0	0	0	0	0	0	0	0	0	0	0	0	0	0	0	0	
水	0	0	0	0	0	0	0	0	0	0	0	0	0	0	0	0	2	0	0	0	2	0	4	0	0	4	0	0	
かん詰・びん詰食品	0	0	0	0	0	0	0	0	0	0	0	0	0	0	0	0	0	0	0	0	0	0	0	0	0	0	0	0	
その他の食品	0	0	0	0	0	0	0	0	0	0	0	0	0	0	0	0	0	15	0	0	0	15	0	0	15	0	0		
添加物及びその製剤	0	0	0	0	0	0	0	0	0	0	0	0	0	0	0	0	0	0	0	0	0	0	0	0	0	0	0	0	
器具及び容器包装	0	0	0	0	0	0	0	0	0	0	0	0	0	0	0	0	0	0	0	0	0	0	0	0	0	0	0	0	
おもちゃ	0	0	0	0	0	0	0	0	0	0	0	0	0	0	0	0	0	0	0	0	0	0	0	0	0	0	0	0	
小計	99	0	366	0	14	0	4	0	0	3	0	0	0	1377	0	0	34	2	149	6	52	0	235	2	6	1652	2	6	
生乳	0	0	0	0	0	0	0	0	0	0	0	0	0	0	0	0	0	0	0	0	0	0	0	0	0	0	0	0	
牛乳	0	0	0	0	0	0	0	0	0	0	0	0	0	0	0	0	0	0	0	0	0	0	0	0	0	0	0	0	
低脂肪牛乳	0	0	0	0	0	0	0	0	0	0	0	0	0	0	0	0	0	0	0	0	0	0	0	0	0	0	0	0	
加工乳	0	0	0	0	0	0	0	0	0	0	0	0	0	0	0	0	0	0	0	0	0	0	0	0	0	0	0	0	
その他の乳	0	0	0	0	0	0	0	0	0	0	0	0	0	0	0	0	0	0	0	0	0	0	0	0	0	0	0	0	
小計	0	0	0	0	0	0	0	0	0	0	0	0	0	0	0	0	0	0	0	0	0	0	0	0	0	0	0	0	
合計	99	0	366	0	14	0	4	0	0	3	0	0	0	1377	0	0	34	2	149	6	52	0	235	2	6	1652	2	6	

資料：食品衛生監視定期報告

(標準化様式)

イ 豊後高田保健部

(単位：件)

	合計			検査項目												
	検体数	違反件数	不適合件数	理化学検査												
				食品添加物												
				保存料	防腐剤	殺菌剤	漂白剤	発色剤	着色料	甘味料	酸化防止剤	その他	小計			
検査項目数	違反・不適合項目数	検査項目数	違反・不適合項目数	検査項目数	違反・不適合項目数	検査項目数	違反・不適合項目数	検査項目数	違反・不適合項目数	検査項目数	違反・不適合項目数	検査項目数	違反・不適合項目数			
魚介類	0	0	0	0	0	0	0	0	0	0	0	0	0	0	0	0
冷凍食品	無加熱摂取冷凍食品	0	0	0	0	0	0	0	0	0	0	0	0	0	0	0
	凍結直前に加熱された加熱後摂取冷凍食品	0	0	0	0	0	0	0	0	0	0	0	0	0	0	0
	凍結直前未加熱の加熱後摂取冷凍食品	0	0	0	0	0	0	0	0	0	0	0	0	0	0	0
	生食用冷凍鮮魚介類	0	0	0	0	0	0	0	0	0	0	0	0	0	0	0
魚介類加工品	2	0	0	0	0	0	0	0	0	0	0	0	0	0	0	0
肉卵類及びその加工食品	6	0	0	0	0	0	0	0	0	0	0	0	0	0	0	0
乳製品	0	0	0	0	0	0	0	0	0	0	0	0	0	0	0	0
乳類加工品	0	0	0	0	0	0	0	0	0	0	0	0	0	0	0	0
アイスクリーム類・氷菓	1	0	0	0	0	0	0	0	0	0	0	0	0	0	0	0
穀類及びその加工品	4	0	0	0	0	0	0	0	0	0	0	0	0	0	0	0
野菜類・果物及びその加工品	4	0	0	0	0	0	0	0	0	0	0	0	0	0	0	0
菓子類	2	0	0	0	0	0	0	0	0	0	0	0	0	0	0	0
清涼飲料水	0	0	0	0	0	0	0	0	0	0	0	0	0	0	0	0
酒精飲料	0	0	0	0	0	0	0	0	0	0	0	0	0	0	0	0
氷雪	0	0	0	0	0	0	0	0	0	0	0	0	0	0	0	0
水	0	0	0	0	0	0	0	0	0	0	0	0	0	0	0	0
かん詰・びん詰食品	0	0	0	0	0	0	0	0	0	0	0	0	0	0	0	0
その他の食品	0	0	0	0	0	0	0	0	0	0	0	0	0	0	0	0
添加物及びその製剤	0	0	0	0	0	0	0	0	0	0	0	0	0	0	0	0
器具及び容器包装	0	0	0	0	0	0	0	0	0	0	0	0	0	0	0	0
おもちゃ	0	0	0	0	0	0	0	0	0	0	0	0	0	0	0	0
小計	19	0	0	0	0	0	0	0	0	0	0	0	0	0	0	0
生乳	0	0	0	0	0	0	0	0	0	0	0	0	0	0	0	0
牛乳	0	0	0	0	0	0	0	0	0	0	0	0	0	0	0	0
低脂肪牛乳	0	0	0	0	0	0	0	0	0	0	0	0	0	0	0	0
加工乳	0	0	0	0	0	0	0	0	0	0	0	0	0	0	0	0
その他の乳	0	0	0	0	0	0	0	0	0	0	0	0	0	0	0	0
小計	0	0	0	0	0	0	0	0	0	0	0	0	0	0	0	0
合計	19	0	0	0	0	0	0	0	0	0	0	0	0	0	0	0

資料：食品衛生監視定期報告

続き

令和4年度

	検査項目													項目合計										
	理化学検査(続き)							微生物学検査						検査項目数	違反項目数	不適合項目数								
	農薬	動物用医薬品	抗生物質	アレルギー物質	遺伝子組換え	その他	小計	成分規格	県指導基準	その他	小計													
											項目数	違反項目数	不適合項目数	項目数	違反項目数	不適合項目数								
検査項目数	違反・不適合項目数	検査項目数	違反・不適合項目数	検査項目数	違反・不適合項目数	検査項目数	違反・不適合項目数	項目数	違反・不適合項目数	項目数	違反・不適合項目数	項目数	違反・不適合項目数	項目数	違反・不適合項目数									
魚介類	0	0	0	0	0	0	0	0	0	0	0	0	0	0	0	0	0							
冷凍食品	無加熱摂取冷凍食品	0	0	0	0	0	0	0	0	0	0	0	0	0	0	0	0							
	凍結直前に加熱された加熱後摂取冷凍食品	0	0	0	0	0	0	0	0	0	0	0	0	0	0	0	0							
	凍結直前未加熱の加熱後摂取冷凍食品	0	0	0	0	0	0	0	0	0	0	0	0	0	0	0	0							
	生食用冷凍鮮魚介類	0	0	0	0	0	0	0	0	0	0	0	0	0	0	0	0							
魚介類加工品	0	0	0	0	0	0	0	0	0	0	2	0	2	0	0	4	0	0						
肉卵類及びその加工食品	0	0	80	0	2	0	0	0	0	82	0	0	2	0	6	0	0	90	0	0				
乳製品	0	0	0	0	0	0	0	0	0	0	0	0	0	0	0	0	0	0	0	0				
乳類加工品	0	0	0	0	0	0	0	0	0	0	0	0	0	0	0	0	0	0	0	0				
アイスクリーム類・氷菓	0	0	0	0	0	0	0	0	0	0	0	2	0	0	0	1	0	3	0	0	3	0	0	
穀類及びその加工品	0	0	0	0	0	0	0	0	0	0	0	0	0	12	0	0	0	12	0	0	12	0	0	
野菜類・果物及びその加工品	0	0	0	0	0	0	0	0	0	0	0	0	0	12	1	0	0	12	0	1	12	0	1	
菓子類	0	0	0	0	0	0	0	0	0	0	0	0	0	6	1	0	0	6	0	1	6	0	1	
清涼飲料水	0	0	0	0	0	0	0	0	0	0	0	0	0	0	0	0	0	0	0	0	0	0	0	
酒精飲料	0	0	0	0	0	0	0	0	0	0	0	0	0	0	0	0	0	0	0	0	0	0	0	
氷雪	0	0	0	0	0	0	0	0	0	0	0	0	0	0	0	0	0	0	0	0	0	0	0	
水	0	0	0	0	0	0	0	0	0	0	0	0	0	0	0	0	0	0	0	0	0	0	0	
かん詰・びん詰食品	0	0	0	0	0	0	0	0	0	0	0	0	0	0	0	0	0	0	0	0	0	0	0	
その他の食品	0	0	0	0	0	0	0	0	0	0	0	0	0	0	0	0	0	0	0	0	0	0	0	
添加物及びその製剤	0	0	0	0	0	0	0	0	0	0	0	0	0	0	0	0	0	0	0	0	0	0	0	
器具及び容器包装	0	0	0	0	0	0	0	0	0	0	0	0	0	0	0	0	0	0	0	0	0	0	0	
おもちゃ	0	0	0	0	0	0	0	0	0	0	0	0	0	0	0	0	0	0	0	0	0	0	0	
小計	0	0	80	0	2	0	0	0	0	82	0	0	6	0	38	2	1	0	45	0	2	127	0	2
生乳	0	0	0	0	0	0	0	0	0	0	0	0	0	0	0	0	0	0	0	0	0	0	0	
牛乳	0	0	0	0	0	0	0	0	0	0	0	0	0	0	0	0	0	0	0	0	0	0	0	
低脂肪牛乳	0	0	0	0	0	0	0	0	0	0	0	0	0	0	0	0	0	0	0	0	0	0	0	
加工乳	0	0	0	0	0	0	0	0	0	0	0	0	0	0	0	0	0	0	0	0	0	0	0	
その他の乳	0	0	0	0	0	0	0	0	0	0	0	0	0	0	0	0	0	0	0	0	0	0	0	
小計	0	0	0	0	0	0	0	0	0	0	0	0	0	0	0	0	0	0	0	0	0	0	0	
合計	0	0	80	0	2	0	0	0	0	82	0	0	6	0	38	2	1	0	45	0	2	127	0	2

資料：食品衛生監視定期報告

(標準化様式)

②検査機関別  
ア 北部保健所

(単位：件)

令和4年度

	収去 検体数		保健所 検査室		衛環研 (化)		衛環研 (微)		登録 検査機関		処分				措置		告 発 件 数
	検 体 数	違 反 ・ 不 適 合 検 体 数	検 体 数	違 反 ・ 不 適 合 検 体 数	検 体 数	違 反 ・ 不 適 合 検 体 数	検 体 数	違 反 ・ 不 適 合 検 体 数	検 体 数	違 反 ・ 不 適 合 検 体 数	営 業 許 可 取 消	営 業 禁 止 ・ 停 止	廃 棄 処 分	そ の 他	指 導 票 交 付	口 頭 説 諭	
魚介類	17	2	8	2	4	0	5	0	0	0	0	0	0	0	0	2	0
冷凍食品	無加熱摂取冷凍食品	2	0	2	0	0	0	0	0	0	0	0	0	0	0	0	0
	凍結直前に加熱された 加熱後摂取冷凍食品	1	0	1	0	0	0	0	0	0	0	0	0	0	0	0	0
	凍結直前未加熱の 加熱後摂取冷凍食品	2	0	2	0	0	0	0	0	0	0	0	0	0	0	0	0
	生食用冷凍鮮魚介類	0	0	0	0	0	0	0	0	0	0	0	0	0	0	0	0
魚介類加工品	8	0	3	0	5	0	0	0	0	0	0	0	0	0	0	0	0
肉卵類及びその加工食品	23	1	11	0	6	0	6	1	0	0	0	0	0	0	0	1	0
乳製品	0	0	0	0	0	0	0	0	0	0	0	0	0	0	0	0	0
乳類加工品	0	0	0	0	0	0	0	0	0	0	0	0	0	0	0	0	0
アイスクリーム類・氷菓	9	1	9	1	0	0	0	0	0	0	0	0	0	0	0	1	0
穀類及びその加工品	8	1	8	1	0	0	0	0	0	0	0	0	0	0	0	1	0
野菜類・果物及びその加工品	23	1	11	1	8	0	0	0	4	0	0	0	0	0	0	1	0
菓子類	20	1	14	1	4	0	0	0	2	0	0	0	0	0	0	1	0
清涼飲料水	0	0	0	0	0	0	0	0	0	0	0	0	0	0	0	0	0
酒精飲料	2	0	0	0	2	0	0	0	0	0	0	0	0	0	0	0	0
氷雪	0	0	0	0	0	0	0	0	0	0	0	0	0	0	0	0	0
水	2	0	0	0	0	0	2	0	0	0	0	0	0	0	0	0	0
かん詰・びん詰食品	0	0	0	0	0	0	0	0	0	0	0	0	0	0	0	0	0
その他の食品	5	0	5	0	0	0	0	0	0	0	0	0	0	0	0	0	0
添加物及びその製剤	0	0	0	0	0	0	0	0	0	0	0	0	0	0	0	0	0
器具及び容器包装	0	0	0	0	0	0	0	0	0	0	0	0	0	0	0	0	0
おもちゃ	0	0	0	0	0	0	0	0	0	0	0	0	0	0	0	0	0
小計	122	7	74	6	29	0	13	1	6	0	0	0	0	0	0	7	0
生乳	0	0	0	0	0	0	0	0	0	0	0	0	0	0	0	0	0
牛乳	0	0	0	0	0	0	0	0	0	0	0	0	0	0	0	0	0
低脂肪牛乳	0	0	0	0	0	0	0	0	0	0	0	0	0	0	0	0	0
加工乳	0	0	0	0	0	0	0	0	0	0	0	0	0	0	0	0	0
その他の乳	0	0	0	0	0	0	0	0	0	0	0	0	0	0	0	0	0
小計	0	0	0	0	0	0	0	0	0	0	0	0	0	0	0	0	0
合計	122	7	74	6	29	0	13	1	6	0	0	0	0	0	0	7	0

注：1 検体を複数の機関で検査する場合はそれぞれの欄に計上。

(標準化様式)

資料：食品衛生監視定期報告

イ 豊後高田保健部

(単位：件)

令和4年度

	収去 検体数		保健所 検査室		衛環研 (化)		衛環研 (微)		登録 検査機関		処分				措置		告 発 件 数
	検 体 数	違 反 ・ 不 適 合 検 体 数	検 体 数	違 反 ・ 不 適 合 検 体 数	検 体 数	違 反 ・ 不 適 合 検 体 数	検 体 数	違 反 ・ 不 適 合 検 体 数	検 体 数	違 反 ・ 不 適 合 検 体 数	営 業 許 可 取 消	営 業 禁 止 ・ 停 止	廃 棄 処 分	そ の 他	指 導 票 交 付	口 頭 説 論	
魚介類	0	0	0	0	0	0	0	0	0	0	0	0	0	0	0	0	0
冷凍食品	無加熱摂取冷凍食品	0	0	0	0	0	0	0	0	0	0	0	0	0	0	0	0
	凍結直前に加熱された 加熱後摂取冷凍食品	0	0	0	0	0	0	0	0	0	0	0	0	0	0	0	0
	凍結直前未加熱の 加熱後摂取冷凍食品	0	0	0	0	0	0	0	0	0	0	0	0	0	0	0	0
	生食用冷凍鮮魚介類	0	0	0	0	0	0	0	0	0	0	0	0	0	0	0	0
魚介類加工品	2	0	2	0	0	0	0	0	0	0	0	0	0	0	0	0	0
肉卵類及びその加工食品	6	0	2	0	2	0	2	0	0	0	0	0	0	0	0	0	0
乳製品	0	0	0	0	0	0	0	0	0	0	0	0	0	0	0	0	0
乳類加工品	0	0	0	0	0	0	0	0	0	0	0	0	0	0	0	0	0
アイスクリーム類・氷菓	1	0	1	0	0	0	0	0	0	0	0	0	0	0	0	0	0
穀類及びその加工品	4	0	4	0	0	0	0	0	0	0	0	0	0	0	0	0	0
野菜類・果物及びその加工品	4	1	4	1	0	0	0	0	0	0	0	0	0	0	0	1	0
菓子類	2	1	2	1	0	0	0	0	0	0	0	0	0	0	0	1	0
清涼飲料水	0	0	0	0	0	0	0	0	0	0	0	0	0	0	0	0	0
酒精飲料	0	0	0	0	0	0	0	0	0	0	0	0	0	0	0	0	0
氷雪	0	0	0	0	0	0	0	0	0	0	0	0	0	0	0	0	0
水	0	0	0	0	0	0	0	0	0	0	0	0	0	0	0	0	0
かん詰・びん詰食品	0	0	0	0	0	0	0	0	0	0	0	0	0	0	0	0	0
その他の食品	0	0	0	0	0	0	0	0	0	0	0	0	0	0	0	0	0
添加物及びその製剤	0	0	0	0	0	0	0	0	0	0	0	0	0	0	0	0	0
器具及び容器包装	0	0	0	0	0	0	0	0	0	0	0	0	0	0	0	0	0
おもちや	0	0	0	0	0	0	0	0	0	0	0	0	0	0	0	0	0
小計	19	2	15	2	2	0	2	0	0	0	0	0	0	0	0	2	0
生乳	0	0	0	0	0	0	0	0	0	0	0	0	0	0	0	0	0
牛乳	0	0	0	0	0	0	0	0	0	0	0	0	0	0	0	0	0
低脂肪牛乳	0	0	0	0	0	0	0	0	0	0	0	0	0	0	0	0	0
加工乳	0	0	0	0	0	0	0	0	0	0	0	0	0	0	0	0	0
その他の乳	0	0	0	0	0	0	0	0	0	0	0	0	0	0	0	0	0
小計	0	0	0	0	0	0	0	0	0	0	0	0	0	0	0	0	0
合計	19	2	15	2	2	0	2	0	0	0	0	0	0	0	0	2	0

注：1 検体を複数の機関で検査する場合はそれぞれの欄に計上。

(標準化様式)

資料：食品衛生監視定期報告

(5) 食品関係の違反・苦情

違反の内容で最も多いのは、腐敗・変廃及び異物購入に関するものであり、苦情の内容で最も多いのが有症苦情となっている。

(単位：件)

令和4年度

		食 品 関 係									施 設 ・ 営 業						
		法 第 6 条				法第13条・18条等					表 示	法第50条・51条			有 症 苦 情	無 許 可 営 業	そ の 他
		腐 敗 ・ 変 敗	カ ビ の 発 生	異 物 混 入	そ の 他	成 分 規 格	保 存 基 準	添 加 物	そ の 他	の 不 衛 生 な 食 品 取 扱 い		不 衛 生 な 施 設	そ の 他				
総 数	違 反	0	0	0	0	0	1	0	0	0	1	0	0	0	0	0	
	苦 情	3	0	2	2	0	0	0	0	1	1	1	0	8	0	0	
北 部 保 健 所	違 反	0	0	0	0	0	0	0	0	0	0	0	0	0	0	0	
	苦 情	3	0	2	2	0	0	0	0	1	1	1	0	7	0	0	
豊 後 高 田 保 健 部	違 反	0	0	0	0	0	1	0	0	0	1	0	0	0	0	0	
	苦 情	0	0	0	0	0	0	0	0	0	0	0	0	1	0	0	

数値は延べ数

(標準化様式)

北部保健所調べ

(6) 食中毒の発生状況

令和4年度は、管内での食中毒事件の発生はなかった。

(7) 食品衛生講習会

食品取扱事業者等に対し、食中毒防止対策、衛生管理基準、食品表示等についての講習会を開催し、自主的な衛生管理の推進を図った。

(単位：回、人)

令和4年度

内 容	北 部 保 健 所		豊 後 高 田 保 健 部	
	回 数	延 人 員	回 数	延 人 員
食 中 毒 予 防 ・ 食 の 安 全 ( 食 品 衛 生 )	21	712	7	92
食 品 表 示	2	46	0	0
そ の 他	1	3	1	9
合 計	24	761	8	101

資料：北部保健所調べ

(8) 食鳥検査

食鳥処理の事業の規制及び食鳥検査に関する法律の規定に基づき許可をした認定小規模食鳥処理業者が管内に3業者(休止中を除く)あり、食鳥処理衛生管理者が同法第16条第5号に基づき可食・不可食の確認を行っている。

(単位：件)

令和4年度

	処理羽数	全部廃棄羽数	一部廃棄羽数
A処理場(中津)	20746	62	0
B処理場(中津)	389	6	0
C処理場(宇佐)	192	0	0

資料：北部保健所調べ (休止中は除く)

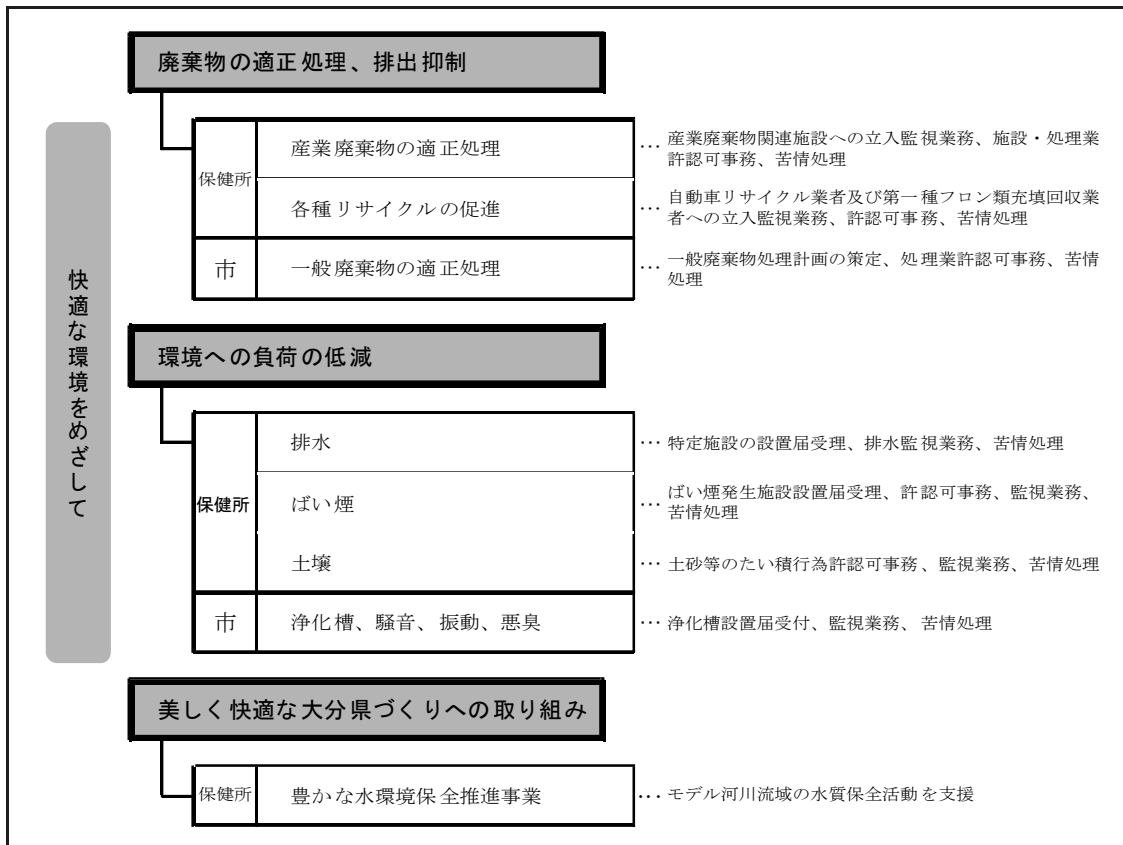


## 19 環境衛生

廃棄物の排出抑制及び適正処理を推進するとともに、事業場から排出されるばい煙、排水等を規制することにより、良好な生活環境を保全し、公衆衛生の向上を図るため、関係法令に基づき許認可事務や立入監視業務等を行っている。

また、県では、「おおいたうつくし作戦」の一環として「豊かな水環境保全推進事業」を実施しており、五十石川流域の自治会が設立した「五十石川等流域会議」の活動支援を行っている。

### 〔事務・事業イメージ〕



### (1) 廃棄物

#### ①産業廃棄物処理業者

当保健所は県境に接していることから、県外からの産業廃棄物収集運搬業申請が多い。

(単位：業者数)

令和4年度末現在

	産業廃棄物処理業					特別管理産業廃棄物処理業			
	収集運搬業	処 分 業			収集運搬業	処 分 業			
		中間処理	最終処分	中間処理・最終処分		中間処理	最終処分	中間処理・最終処分	
管 外	326	5	-	-	62	-	-	-	
管 内	201	28	1	-	10	1	1	-	
北部保健所	499	29	1	-	72	1	1	-	
中津市	86	10	1	-	6	1	1	-	
宇佐市	90	14	-	-	4	-	-	-	
管 外	323	5	-	-	62	-	-	-	
豊後高田保健部	28	4	-	-	-	-	-	-	
豊後高田市	25	4	-	-	-	-	-	-	
管 外	3	-	-	-	-	-	-	-	

資料：北部保健所調べ

## ②廃棄物処理施設数及び立入検査件数

一般産業廃棄物処理施設は、各市が保有している焼却施設や最終処分場のほか、民間のごみ処理施設が存在する。

廃棄物処理施設等については、随時立入し廃棄物の適正処理を指導している。

(単位:か所、件)

令和4年度

	一般廃棄物処理施設								産業廃棄物処理施設等							
	ごみ処理施設				最終処分場		し尿処理施設		中間処理				最終処分			
	ごみ焼却施設		その他の施設		施設数	監視件数	施設数	監視件数	焼却		その他		安定型		管理型	
	施設数	監視件数	施設数	監視件数					施設数	監視件数	事業場数	監視件数	施設数	監視件数	施設数	監視件数
管内	3	3	9	2	2	3	3	-	2	83	19	460	1	-	1	65
中津市	1	1	5	1	1	2	1	-	1	7	8	297	-	-	1	65
宇佐市	1	1	4	1	1	1	1	-	-	-	7	86	1	-	-	-
豊後高田市	1	1	-	-	-	-	1	-	1	76	4	77	-	-	-	-

注:施設数は年度末現在

資料:北部保健所調べ

## (2)自動車リサイクル法に関する登録・許可、フロン排出抑制法に関する登録

(単位:件)

令和4年度末現在

	管内		北部保健所		豊後高田保健部	
	登録数	許可数	登録数	許可数	登録数	許可数
自動車引取業	36	-	19	-	17	-
自動車フロン回収業	11	-	11	-	-	-
自動車解体業	-	10	-	10	-	-
自動車破砕業	-	4	-	4	-	-
第一種フロン類充填回収業者	24	-	22	-	2	-

資料:北部保健所調べ

## (3)浄化槽

### ①浄化槽設置状況

令和4年度末での総設置基数は20,647基となっている。

浄化槽管理者に対しては、浄化槽管理者講習会等により、浄化槽の保守点検・清掃の実施、法定検査の受検を指導している。

(単位:基)

令和4年度末現在

	設置基数		
	総数	単独	合併
管内	20,647	4,587	16,060
中津市	8,870	691	8,179
宇佐市	9,328	2,919	6,409
豊後高田市	2,449	977	1,472

資料:北部保健所調べ

### ②浄化槽保守点検業の登録

(単位:か所、件)

令和4年度末現在

	登録数	立入検査件数
管内	27	12
中津市	9	6
宇佐市	13	6
豊後高田市	5	0

資料:北部保健所調べ

注:立入検査件数は、令和4年度の実績

(4) 水質汚濁防止法及び瀬戸内環境保全特別措置法に基づく特定事業場

特定事業場（排水の水質の規制が必要な特定施設を設置している事業場）に該当する施設としては、畜産農業、旅館業、自動式車両洗浄施設が多く、全体の約50%を占めている。

排水量が多い（瀬戸内環境保全特別措置法の規制にかかる）施設、有害物質を使用する施設については、定期的に採水し行政検査を実施している。

(単位：か所、件)

令和4年度末現在

	特定事業場数				立入検査件数			
	管内	中津市	宇佐市	豊後高田市	管内	中津市	宇佐市	豊後高田市
総数	843 (26)	333 (15)	338 (9)	172 (2)	69	28	32	9
畜産農業	- (-)	- (-)	- (-)	- (-)	-	-	-	-
畜産	36 (1)	10 (1)	8 (-)	18 (-)	15	-	15	-
畜産・食料品製造業	16 (-)	10 (-)	5 (-)	1 (-)	1	-	1	-
畜産・食料品製造業	20 (2)	7 (-)	20 (2)	2 (-)	3	-	3	-
野菜・果実の保存食料品製造業	55 (3)	24 (-)	14 (1)	17 (2)	5	-	1	4
小麦粉製造業	20 (-)	11 (-)	15 (-)	3 (-)	-	-	-	-
パン・菓子等製造業	- (-)	- (-)	- (-)	- (-)	-	-	-	-
パン・菓子等製造業	2 (1)	2 (1)	- (-)	- (-)	-	-	-	-
米・飲料製造業	- (-)	- (-)	- (-)	- (-)	-	-	-	-
飲料製造業	25 (2)	5 (1)	19 (1)	1 (-)	1	1	-	-
動物飼料等製造業	2 (-)	1 (-)	1 (-)	- (-)	-	-	-	-
動物飼料等製造業	3 (-)	- (-)	1 (-)	2 (-)	-	-	-	-
イースト製造業	- (-)	- (-)	- (-)	- (-)	-	-	-	-
でんぷん加工品製造業	- (-)	- (-)	- (-)	- (-)	-	-	-	-
ブドウ糖製造業	- (-)	- (-)	- (-)	- (-)	-	-	-	-
めん棒製造業	6 (-)	4 (-)	- (-)	2 (-)	-	-	-	-
豆腐製造業	36 (-)	19 (-)	13 (-)	4 (-)	-	-	-	-
冷凍調理食品製造業	4 (-)	- (-)	4 (-)	- (-)	2	-	2	-
たばこ製造業	- (-)	- (-)	- (-)	- (-)	-	-	-	-
紡績業	1 (-)	- (-)	1 (-)	- (-)	-	-	-	-
洗剤製造業	- (-)	- (-)	- (-)	- (-)	-	-	-	-
化学繊維製造業	- (-)	- (-)	- (-)	- (-)	-	-	-	-
二合板製造業	2 (-)	1 (-)	1 (-)	- (-)	-	-	-	-
合板製造業	- (-)	- (-)	- (-)	- (-)	-	-	-	-
パルプ・紙等製造業	3 (-)	2 (-)	1 (-)	- (-)	-	-	-	-
新開業印刷業	- (-)	- (-)	- (-)	- (-)	-	-	-	-
化学肥料製造業	- (-)	- (-)	- (-)	- (-)	-	-	-	-
無機化学工業製造業	- (-)	- (-)	- (-)	- (-)	-	-	-	-
カーボン製品製造業	- (-)	- (-)	- (-)	- (-)	-	-	-	-
メタリック製品製造業	- (-)	- (-)	- (-)	- (-)	-	-	-	-
メタリック製品製造業	- (-)	- (-)	- (-)	- (-)	-	-	-	-
有機合成樹脂製造業	1 (1)	1 (1)	- (-)	- (-)	1	1	-	-
有機合成樹脂製造業	- (-)	- (-)	- (-)	- (-)	-	-	-	-
石油化学工業製造業	- (-)	- (-)	- (-)	- (-)	-	-	-	-
石油化学工業製造業	- (-)	- (-)	- (-)	- (-)	-	-	-	-
香料製造業	- (-)	- (-)	- (-)	- (-)	-	-	-	-
香料製造業	- (-)	- (-)	- (-)	- (-)	-	-	-	-
天然樹脂製品製造業	- (-)	- (-)	- (-)	- (-)	-	-	-	-
天然樹脂製品製造業	- (-)	- (-)	- (-)	- (-)	-	-	-	-
木材化学工業製造業	- (-)	- (-)	- (-)	- (-)	-	-	-	-
木材化学工業製造業	- (-)	- (-)	- (-)	- (-)	-	-	-	-
医薬品製造業	- (-)	- (-)	- (-)	- (-)	-	-	-	-
医薬品製造業	- (-)	- (-)	- (-)	- (-)	-	-	-	-
火薬製造業	- (-)	- (-)	- (-)	- (-)	-	-	-	-
火薬製造業	- (-)	- (-)	- (-)	- (-)	-	-	-	-
石炭油精製業	- (-)	- (-)	- (-)	- (-)	-	-	-	-
石炭油精製業	- (-)	- (-)	- (-)	- (-)	-	-	-	-
自動車用タイヤもしくは自動車用チューブの製造業	- (-)	- (-)	- (-)	- (-)	-	-	-	-
自動車用タイヤもしくは自動車用チューブの製造業	- (-)	- (-)	- (-)	- (-)	-	-	-	-
皮革製品製造業	- (-)	- (-)	- (-)	- (-)	-	-	-	-
皮革製品製造業	- (-)	- (-)	- (-)	- (-)	-	-	-	-
ガラス製品製造業	13 (-)	5 (-)	7 (-)	1 (-)	-	-	-	-
ガラス製品製造業	16 (1)	8 (1)	4 (-)	4 (-)	2	2	-	-
牛乳製造業	- (-)	- (-)	- (-)	- (-)	-	-	-	-
牛乳製造業	2 (2)	2 (2)	- (-)	- (-)	2	2	-	-
人造骨製造業	- (-)	- (-)	- (-)	- (-)	-	-	-	-
人造骨製造業	1 (-)	1 (-)	- (-)	- (-)	-	-	-	-
鉄鋼製造業	- (-)	- (-)	- (-)	- (-)	-	-	-	-
鉄鋼製造業	8 (1)	3 (1)	4 (-)	1 (-)	2	2	-	-
非鉄金属製品製造業	- (-)	- (-)	- (-)	- (-)	-	-	-	-
非鉄金属製品製造業	1 (-)	1 (-)	- (-)	- (-)	-	-	-	-
ガスを供給する施設	3 (-)	1 (-)	2 (-)	- (-)	-	-	-	-
ガスを供給する施設	13 (1)	7 (1)	2 (-)	4 (-)	3	2	1	-
酸・アルカリ処理施設	2 (1)	1 (-)	1 (1)	- (-)	2	-	2	-
酸・アルカリ処理施設	262 (1)	70 (1)	118 (-)	74 (-)	14	8	4	2
旅館共同調理場	4 (1)	2 (-)	2 (1)	- (-)	-	-	-	-
旅館共同調理場	- (-)	- (-)	- (-)	- (-)	-	-	-	-
飲食店共同調理場	- (-)	- (-)	- (-)	- (-)	-	-	-	-
飲食店共同調理場	19 (-)	10 (-)	6 (-)	3 (-)	2	-	-	2
写真現像	16 (-)	11 (-)	4 (-)	1 (-)	-	-	-	-
写真現像	- (-)	- (-)	- (-)	- (-)	-	-	-	-
病と甲殻類卸売市場	1 (-)	- (-)	1 (-)	- (-)	-	-	-	-
病と甲殻類卸売市場	- (-)	- (-)	- (-)	- (-)	-	-	-	-
土地売却市場	- (-)	- (-)	- (-)	- (-)	-	-	-	-
土地売却市場	17 (-)	- (-)	- (-)	17 (-)	-	-	-	-
自動車特定制洗浄施設	1 (-)	1 (-)	- (-)	- (-)	-	-	-	-
自動車特定制洗浄施設	88 (-)	50 (-)	38 (-)	- (-)	1	-	1	-
試験研究等施設	8 (1)	3 (1)	4 (-)	1 (-)	1	1	-	-
試験研究等施設	3 (-)	1 (-)	1 (-)	1 (-)	1	1	-	-
一産業処理施設	- (-)	- (-)	- (-)	- (-)	-	-	-	-
一産業処理施設	4 (1)	2 (1)	1 (-)	1 (-)	-	-	-	-
テトラ等洗浄施設	4 (3)	1 (-)	3 (3)	- (-)	1	1	-	-
テトラ等洗浄施設	21 (3)	11 (3)	7 (-)	3 (-)	6	3	2	1
下水処理施設	5 (-)	2 (-)	- (-)	3 (-)	-	-	-	-
下水処理施設	- (-)	- (-)	- (-)	- (-)	-	-	-	-
共同処理施設	81 (-)	43 (-)	30 (-)	8 (-)	4	4	-	-

注：1) ( ) は、瀬戸内海環境保全特別措置法に基づく特定事業場を再掲

2) 特定事業場数は年度末現在

3) 立入検査件数は延数

4) 特定事業場は調査年度によって変更・追加

資料：北部保健所調べ

(5) 土壌

①土砂等のたい積行為許可数及び立入検査数

盛土の面積が3,000㎡以上となる行為が対象となる。

(単位：件) 令和4年度末現在

	許 可 数	立入検査件数
管 内	8	12
中 津 市	6	6
宇 佐 市	1	5
豊 後 高 田 市	1	1

資料：北部保健所調べ

②土壌汚染対策法に係る届出

盛土及び掘削の合計面積が3,000㎡以上となる工事が対象となる。

(単位：件) 令和4年度

	届 出 数
管 内	30
中 津 市	8
宇 佐 市	15
豊 後 高 田 市	7

資料：北部保健所調べ

(6) 豊かな水環境保全推進事業

平成27年2月9日に宇佐市長峰地区（上流域）、宇佐市天津地区（中流域）及び中津市今津地区（下流域）の自治会及び小学校を中心とした「豊かな水環境創出 五十石川等流域会議」が設立された。今後も、流域会議による活動を支援していく。

令和4年度

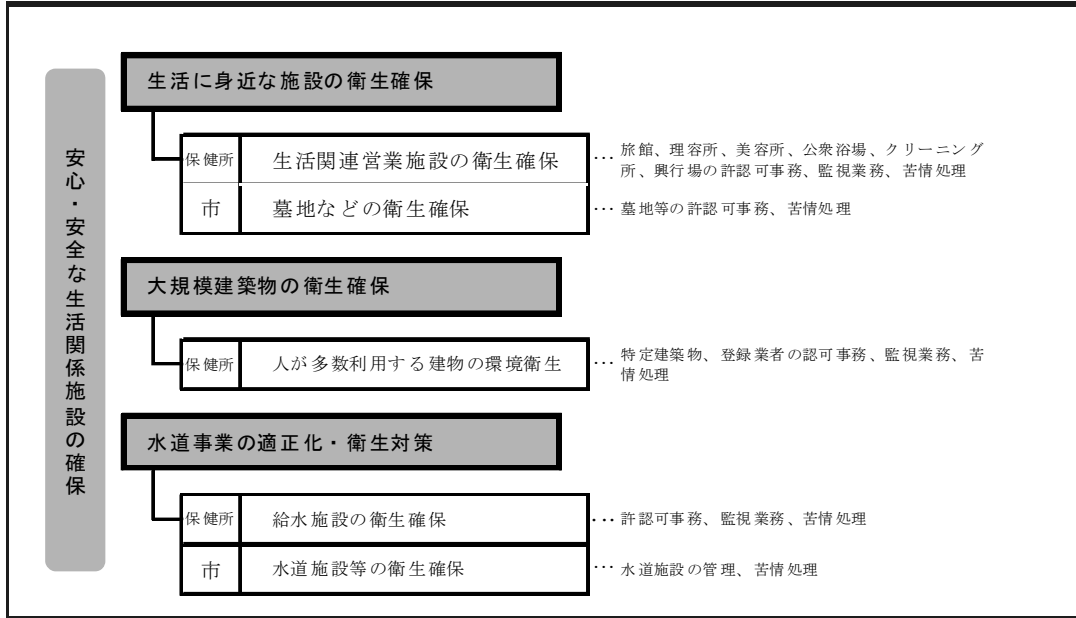
地域の取り組み	実 施 日
豊かな水環境創出 五十石川等流域会議委員会	令 和 4 年 12 月 16 日
こども調査隊の取り組み	実 施 日
水環境についての学習会	令和4年6月3日、6月9日、6月10日、 6月15日、7月11日
水生生物調査	令和4年6月23日、7月13日、10月11日

## 20 生活衛生

理容所、美容所、公衆浴場、旅館など日常生活に関係のある営業施設や多数の人が利用する大規模な百貨店、店舗、事務所などの施設について、衛生水準の維持向上のために許可・届出事務や立入監視業務等を行っている。

また、水道等の飲料水施設について、利用者が安心・安全に利用できるよう衛生面に関する指導・監督業務を行っている。

### 〔事務・事業イメージ〕



### (1) 生活衛生関係営業施設

営業施設の許認可事務を行うとともに、衛生管理について指導している。

特に、公衆浴場及び旅館については、レジオネラ属菌の自主検査結果書の提出を求めている。

(単位：か所、件)

令和4年度

	総数	旅館			理容所	美容所	クリーニング所		公衆浴場		興行場	
		旅館・ホテル	簡易宿所	下宿			クリーニング所	取次所	一般	その他	映画館	その他
管内	1,102	70	180	-	219	489	19	75	13	32	3	6
北部保健所	901	59	115	-	183	421	16	64	8	27	2	6
中津市	501	38	21	-	114	261	10	34	4	15	2	2
宇佐市	400	21	94	-	69	160	6	30	4	12	-	4
豊後高田保健部	201	11	65	-	36	68	3	11	5	5	1	-
豊後高田市	201	11	65	-	36	68	3	11	5	1	1	-
監視指導件数												
管内	70	14	11	-	4	34	-	-	-	6	-	1
北部保健所	61	11	9	-	4	30	-	-	-	6	-	1
豊後高田保健部	9	3	2	-	-	4	-	-	-	-	-	-

注：施設数は年度末現在

資料：北部保健所調べ

## (2) 大規模建築物

### ① 特定建築物施設

特定建築物（多数の者が使用し、又は利用する施設）としては店舗が多く、次に事務所、旅館の順となっている。

(単位: か所、回)

令和4年度

	施設数	立入検査等回数
総数	39	3
興行場	1	-
百貨店	3	-
店舗	16	1
事務所	9	2
学校	1	-
旅館	5	-
その他の特定建築物	4	-

注: 施設数は年度末現在、数値は延数

資料: 北部保健所調べ

### ② 登録事業者

建築物における清掃を行う事業等のうち、基準に適合する事業者は県知事の登録を受けることができる（以下「登録事業者」という）。管内では、建築物飲料水貯水槽清掃業者の登録が多くなっている。

(単位: か所、件)

令和4年度

	登録営業所数	立入検査等件数
総数	29	4
建築物清掃業	5	1
建築物空気環境測定業	-	-
建築物飲料水水質検査業	-	-
建築物飲料水貯水槽清掃業	18	3
建築物ねずみ・昆虫等防除業	2	-
建築物環境衛生総合管理業	3	-
建築物空気調和用ダクト清掃業	-	-
建築物排水管清掃業	1	-

注: 登録営業所数は年度末現在、数値は延数

資料: 「特定建築物に対する立入検査の状況調査」、北部保健所調べ

## (3) 水道普及状況

管内は山間部が多いため、水道普及率は県内の普及率を大きく下回っている。

(単位: 人、%、か所)

令和3年度末現在

	総人口	給水人口	普及率	水道法に基づく施設				給水施設 条例に基 づく施設
				上水道	簡易水道		専用 水道	
					公営	組合営		施設数
大分県	1,105,928	1,015,357	91.8	17	22	27	186	152
管内	155,121	121,390	78.3	3	-	1	30	6
中津市	81,857	69,226	84.6	1	-	1	18	3
宇佐市	51,434	38,821	75.5	1	-	-	10	2
豊後高田市	21,830	13,343	61.1	1	-	-	2	1

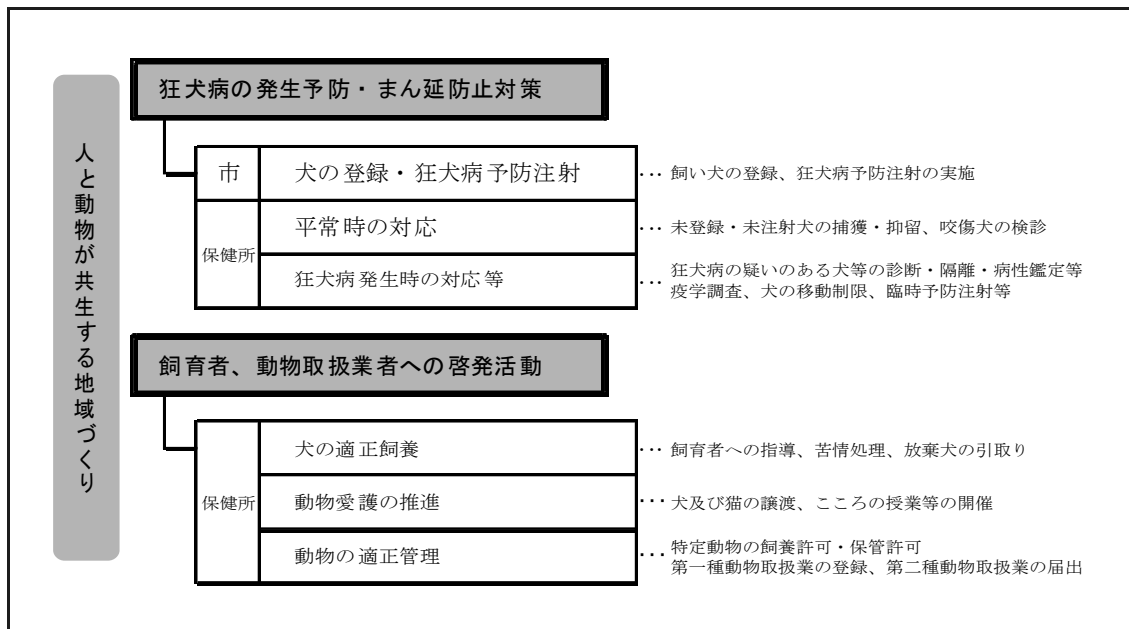
資料: 県環境保全課「大分県の水道」

## 21 狂犬病予防・動物愛護

狂犬病予防のため、市が飼い犬の登録・予防注射の事務を行い、保健所は放し飼いの取り締まりや野犬等の捕獲を行っている。咬傷事故等が発生した場合は、狂犬病予防員（獣医師）が犬の検診を行っている。

また、保健所には動物に関する苦情・相談が寄せられることから、動物愛護管理法及び大分県動物愛護管理条例に基づき、犬・猫の引取りや譲渡及び各種啓発事業を行っている。

### 〔事務・事業イメージ〕



### (1) 犬の登録・狂犬病予防注射頭数、捕獲・返還頭数等

捕獲した犬が65頭あり、咬傷事故が9件発生した。

(単位: 頭、件)

令和4年度

	登録頭数		狂犬病予防注射頭数			捕獲頭数	返還頭数	咬傷件数
	新規	累計	集合	個別	合計			
管内	644	8,545	1,841	3,524	5,365	65	39	9
中津市	371	4,083	800	1,828	2,628	33	26	3
宇佐市	182	3,397	624	1,237	1,861	19	4	5
豊後高田市	91	1,065	417	459	876	13	9	1

資料: 北部保健所調べ

### (2) 犬猫の譲渡

保健所のホームページに収容した犬の情報を掲載し、新しい飼い主への譲渡に力を入れている。

令和4年度は北部保健所で16頭の犬猫を譲渡した。

(単位: 頭)

	平成30年度		令和元年度		令和2年度		令和3年度		令和4年度	
	犬	猫	犬	猫	犬	猫	犬	猫	犬	猫
管内	37	55	15	67	13	20	5	16	8	8
北部保健所	33	50	12	66	11	20	5	16	8	8
豊後高田保健部	4	5	3	1	2	-	-	-	-	-

資料: 北部保健所調べ

### (3) 犬・猫による苦情相談

令和4年度については、犬や猫についての苦情・相談が北部保健所で599件、豊後高田保健部で95件の合計694件寄せられている。

(単位：件)

令和4年度

	管内		北部保健所		豊後高田保健部	
	犬	猫	犬	猫	犬	猫
総数	296	398	272	327	24	71
引き取り依頼	58	118	53	90	5	28
捕獲依頼	54	23	46	19	8	4
放し飼い取締り	35	14	30	12	5	2
捨て犬・猫	-	7	-	7	-	-
咬傷等危害の発生	6	-	5	-	1	-
鳴き声	12	-	10	-	2	-
糞尿など汚物・悪臭	3	60	3	38	-	22
行方不明等問合せ	77	95	75	90	2	5
死体収容依頼	1	9	1	7	-	2
その他	50	80	49	72	1	8

資料：北部保健所調べ

### (4) 犬・猫の引取り

令和4年度は犬40頭、猫165頭の引取りを行った。引取りにあたっては、動物愛護管理法に基づき、安易な引取りを行わないように努めている。

なお、飼い犬・飼い猫の引取りは有料で実施している。

(単位：頭)

令和4年度

	猫の総数	飼えなくなった猫			所有者のいない猫			犬の総数	飼えなくなった犬			所有者のいない犬		
		総数	生後91日以上	生後91日未満	総数	生後91日以上	生後91日未満		総数	生後91日以上	生後91日未満	総数	生後91日以上	生後91日未満
管内	165	41	19	22	124	18	106	40	13	13	-	27	16	11
中津市	74	19	9	10	55	5	50	16	9	9	-	7	5	2
宇佐市	40	10	3	7	30	5	25	9	2	2	-	7	3	4
豊後高田市	51	12	7	5	39	8	31	15	2	2	-	13	8	5
管外	-	-	-	-	-	-	-	-	-	-	-	-	-	-

資料：北部保健所調べ

### (5) 第一種動物取扱業の登録状況

登録施設は、販売業及び保管業が中心となっている。

(単位：件)

令和4年度末現在

	施設数	登録施設									
		業種別内訳									
		販売	販売のうち犬猫等販売業	犬猫等販売業のうち繁殖を行う者	保管	貸出し	訓練	展示	競りあわせん業	譲受飼養業	計
管内	58	23	21	18	35	3	2	10	1	1	114
中津市	25	8	7	6	17	1	1	5	-	-	45
宇佐市	23	10	9	8	14	2	1	4	1	1	50
豊後高田市	10	5	5	4	4	-	-	1	-	-	19

資料：北部保健所調べ



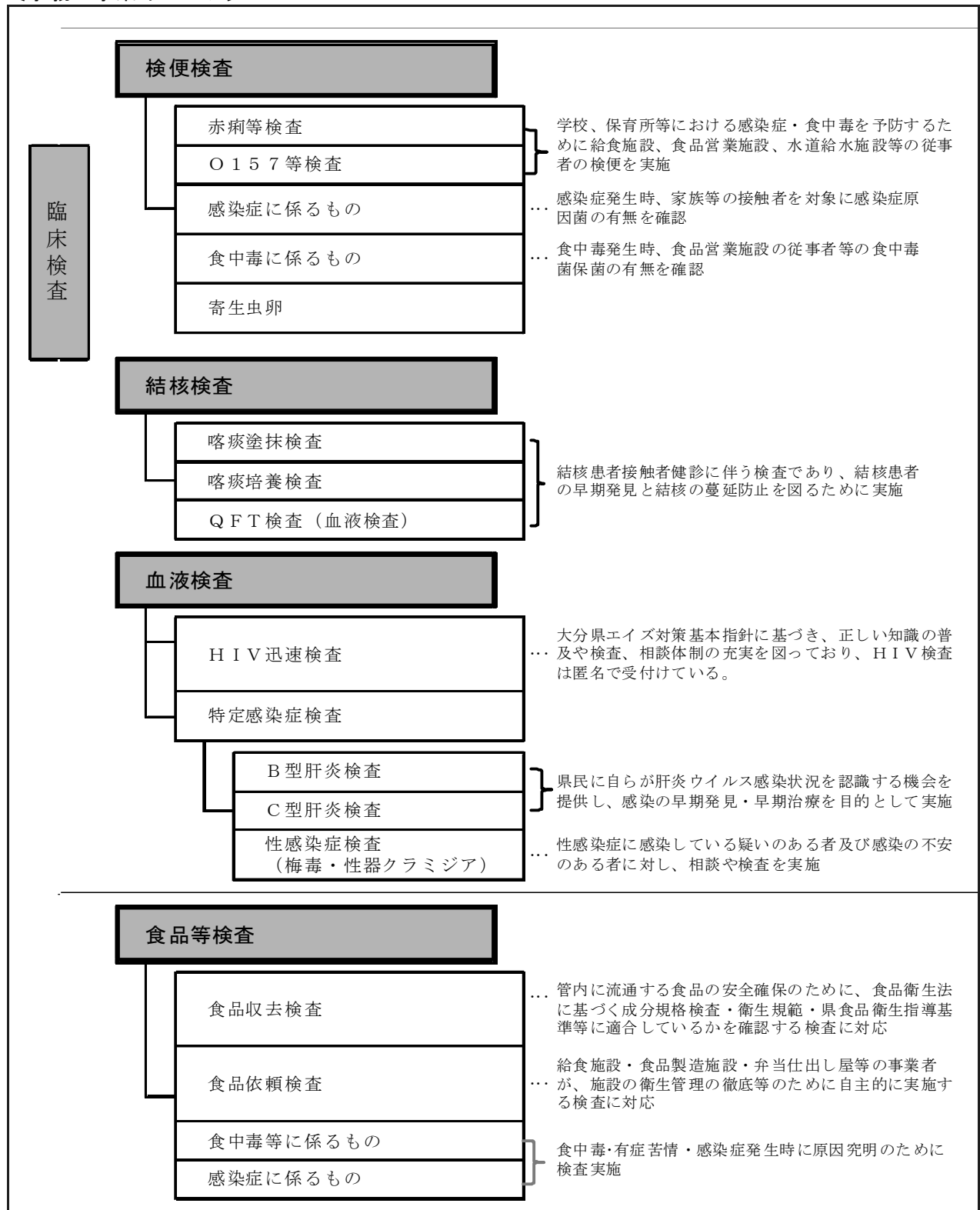


## 22 試験検査

平成20年4月の保健所再編に伴い、検査部門は、3保健所（東部・豊肥・北部）に集中化されており、当保健所は中津市、宇佐市及び豊後高田市の3市を担当している。

業務内容は主に検便、食品（収去・依頼）検査、食中毒・感染症検査、H I V迅速検査及び結核菌検査であり、検便は豊後高田保健部でも受付をしている。

### 〔事務・事業イメージ〕



(1) 臨床検査

給食施設・食品営業施設・水道給水施設等の従事者検便、食中毒・感染症検査、結核患者接触者健診に伴う喀痰検査及びH I V迅速検査の件数を計上した。

(単位：件)

令和4年度

区 分		北部保健所	豊後高田保健部	計
総 数		990	88	1,078
糞 便	赤痢等検査	283	49	332
	O157等検査	191	-	191
	感染症に係るもの	42	14	56
	食中毒等に係るもの	-	-	-
	寄生虫卵	-	-	-
	その他	-	-	-
喀 痰	結核菌検査	塗 抹	-	-
		培 養	-	-
	* その他 (QFT検査)	296	25	321
血 液	HIV抗体迅速検査		36	36
	HBs	抗 原	31	31
	HCV抗体検査		31	31
	梅毒	RPR	32	32
		TP抗体	32	32
尿等	* クラミジア抗原	16	16	

資料：地域保健事業報告 (QFT検査、クラミジア検査は保健所調べ)

注)：\*の項目は、他の施設で検査したもの。

(2) 食品検査

食品の収去・依頼検査を実施した。今年度は感染症発生時の施設のふきとり検査を実施した。検査は全て北部保健所で行うが、収去検査については収去した保健所、保健部毎に計上した。

(単位：件)

令和4年度

区 分		検査件数		収去検査		食中毒・感染症等		依頼検査	
		北部保健所	豊後高田保健部	北部保健所	豊後高田保健部	北部保健所	豊後高田保健部	北部保健所	豊後高田保健部
細菌検査	総 数	255	43	210	43	-	-	45	
	細菌数	83	15	74	15	-	-	9	
	大腸菌群	22	3	19	3	-	-	3	
	E. coli	53	10	48	10	-	-	5	
	E. coli最確数	1	-	-	-	-	-	1	
	O157	22	-	-	-	-	-	22	
	黄色ブドウ球菌	65	13	61	13	-	-	4	
	サルモネラ	-	-	-	-	-	-	-	
	腸炎ビブリオ	-	-	-	-	-	-	-	
	腸炎ビブリオ最確数	9	2	8	2	-	-	1	
	カンピロバクター	-	-	-	-	-	-	-	
	その他	-	-	-	-	-	-	-	

資料：北部保健所調べ

注：拭き取り検査を含む。

# IV章 福祉部門

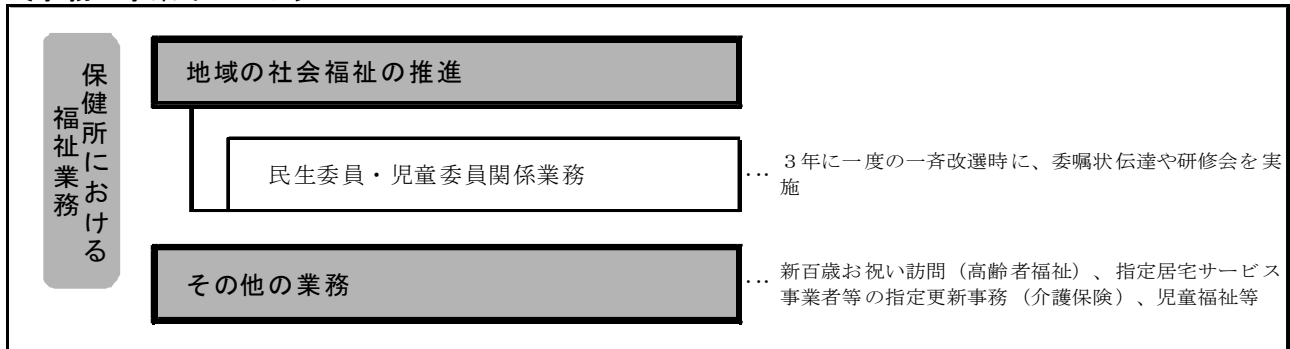
## 1 福祉業務

北部保健所では、地域の社会福祉の推進のため、管内の民生委員・児童委員の委嘱状伝達式や研修会を実施している。

また、障がい者福祉に従事する相談員や関係機関を対象に会議や研修会を開催し、広域的な連携推進等に取り組んでいる。

なお、生活保護法、児童福祉法等のいわゆる社会福祉六法に定める援護、育成又は更生の措置に関する事務は各市の福祉事務所及び県の関係機関で対応している。

### 〔事務・事業イメージ〕



### (1) 地域福祉

#### 民生委員・児童委員等の状況

(単位：世帯、人)

令和4年度

	合計	中津市	宇佐市	豊後高田市
世帯数	69,882	38,243	21,975	9,664
民生委員・児童委員数	483	221	173	89
主任児童委員数	53	22	19	12

資料：福祉保健企画課調べ

注： 1) 世帯数は令和4年10月1日現在

2) 民生委員・児童委員数、主任児童委員数は令和5年4月1日現在

### (2) 障がい者（児）福祉

#### ① 身体障害者（児）手帳交付状況及び身体障害者相談員数

(単位：人)

令和5年3月31日現在

	合計	視障がい	覚障がい	聴覚平衡障がい	音声言語障がい	肢体不自由	内部障がい	身体障害者相談員
管内	7,120 (87)	399 (2)	699 (8)	85 (1)	3,495 (55)	2,442 (21)	22	
中津市	3,248 (50)	205 (2)	300 (6)	43 (1)	1,521 (25)	1,179 (16)	9	
宇佐市	2,749 (29)	139 (0)	291 (2)	28 (0)	1,386 (24)	905 (3)	8	
豊後高田市	1,123 (8)	55 (0)	108 (0)	14 (0)	588 (6)	358 (2)	5	

資料：県障害福祉課調べ（身体障害者相談員数は令和5年4月1日現在）

注：（ ）内は身体障がい児再掲

#### ② 療育手帳交付状況及び知的障害者相談員数

(単位：人)

令和5年3月31日現在

	計			知的障がい者(18歳以上)			知的障がい児(18歳未満)			知的障害者相談員
	A	B	計	A	B	計	A	B	計	
管内	562	1,182	1,744	490	961	1,451	72	221	293	0
中津市	265	512	777	216	415	631	49	97	146	3
宇佐市	216	501	717	201	409	610	15	92	107	3
豊後高田市	81	169	250	73	137	210	8	32	40	1

資料：県障害福祉課調べ（知的障害者相談員数は令和5年4月1日現在）

注：表中のAは重度、Bは中軽度

③精神障害者福祉手帳交付件数（再掲）

（単位：件）

令和5年3月31日現在

	総 数	1 級	2 級	3 級
大 分 県	11,964	561	8,078	3,325
管 内	1,162	51	737	374
中 津 市	598	24	360	214
宇 佐 市	429	18	290	121
豊 後 高 田 市	135	9	87	39

資料：県こころとからだの相談支援センター調べ

# V章 調査研究・学会発表実績

## 1 その他の調査研究事業

令和4年度

学会等の名称	題目・論旨(担当課名)	著者名 (発表者名)等
第68回 大分県公衆衛生学会	<p>題目：外国出生結核患者の早期受診から治療完遂に向けた方策の検討</p> <p>論旨：保健所管内では毎年結核高蔓延国からの外国出生結核患者が登録されており、言葉の壁や文化・価値観の違い等から受診の遅れ、治療中断リスクが高い等の課題が多々ある。R3年に対応した3事例の振り返りから外国出生患者の結核対策を検討したので報告。治療完遂に向けた方策のポイントとしては</p> <p>(1) 結核及び治療計画の正しい理解と動機付け (2) 関係者、関係機関の結核の理解と患者支援の協力 (3) 転出入・転居対策 が重要であることが示唆された。</p> <p>(地域保健課)</p>	<p>○ 河野 さくら 齋藤 百有子 坪根 亀代子 池田 裕美 山下 剛</p>
	<p>題目：COVID-19における今後の医療体制の課題～医療調整をおこなった事例の分析～</p> <p>論旨：COVID-19の感染症法上5類への移行が国より示されたことから、保健所が受診・入院調整した患者について分析し、今後の体制整備に向けた課題について考察。課題としては、(1)幅広い医療機関でCOVID-19患者の対応ができる診療体制の整備、(2)重症化リスク・悪化兆候を探知・評価する仕組みの検討、(3)悪化時に医療機関に繋がる医療連携体制の構築の3点が挙げられ、保健所が担ってきた調整機能の役割を関連機関と検討し、地域医療に落とし込んでいく必要があることが明らかになった。</p> <p>(健康安全企画課)</p>	<p>○ 芋迫 英里香 池田 裕美 山下 剛</p>
	<p>題目：保健師人材育成指針に基づく地域診断からみえるA市の保健福祉の現状と課題</p> <p>論旨：新任保健師が行った地域診断の結果から、A市の地域資源や健康課題について整理し、今後必要な対策について検討。待機児童や孤立化の可能性等母子に関する課題や生活習慣病に起因する死亡が県や全国と比べて多いことが明らかになった。社会資源やポストコロナに対応した子育て環境の整備、生活習慣の見直しや改善による生活習慣病の早期発見・予防が重要であることが示唆された。</p> <p>(地域保健課)</p>	<p>○ 江藤 亜美 芋迫 英里香 田畑 美里 武野 真澄 山下 剛</p>
令和4年度 食品衛生監視員・と畜 食鳥検査員・狂犬病予 防員研究発表会	<p>題目：スチームコンベクションオープンを用いた低温加熱調理の検証実験</p> <p>論旨：低温加熱による食中毒事件が全国的に発生しており、管内事業者の低温加熱の方法が製造基準を満たすかを検証するための検証実験を行い、HACCPにおける連続的なモニタリングが可能な管理手法とその指導方法について検討した。</p> <p>(衛生課)</p>	<p>○ 工藤 寿未礼 美登 加奈子</p>
令和4年度環境衛生 監視員等事例研究発表会	<p>題目：廃棄物不法投棄現場等におけるタブレットアプリを活用した簡易測量について</p> <p>論旨：「LiDAR(ライダー)」と呼ばれる反射光スキャナを搭載したタブレット端末を活用して、産業廃棄物不適正保管現場を撮影し、3D画像として保存。当該3D画像を用いて、廃棄物の保管状態を視覚的・定量的に事業者へ伝達し、是正の指導を行った。</p> <p>(衛生課)</p>	<p>○ 坂本 光</p>
第45回(2022年度) 大分県看護研究学会	<p>題目：小児慢性特定疾病児の自立支援に向けた一考察 ～成人期へ移行する対象者との療養生活の振り返りをとおして～</p> <p>論旨：成人期へ移行する小児慢性特定疾病児の当事者及び家族と共に療養生活を振り返り、慢性疾患を抱える児童の自立に向けた支援について考察したもの。支援者として、小児慢性特定疾病児の疾患理解、自己管理の促進・自己決定能力の育成、こどもの社会化と関係機関との連携の3つの視点を押さえた支援の必要性が示唆された。</p> <p>(地域保健課)</p>	<p>○ 服部 優花 泥谷 治美 江藤 亜美 田畑 美里 武野 真澄</p>
第15回(2022年度) 宇佐・豊後高田地域 看護研究発表会	<p>題目：北部保健所管内における結核患者の治療完遂に向けた連携のあり方</p> <p>論旨：大分県は全国ワースト10位以内に入る等高い結核罹患率を有している。北部保健所圏域の結核罹患状況は、そのような中でも高い結核罹患率を有し、患者の70%を高年齢者が占め、若年の患者の多くは外国人労働者である等、様々な対象に応じた結核対策が必要となっている。北部保健所管内で平成30年1月1日から令和2年12月31日に治療が終了した結核患者について①診断名別の患者数、②発見の遅れの有無、③治療開始前の痰検査の実施状況、④治療後半の菌検査状況、⑤地域DOTSの実施状況を分析し、地域完遂のための関係機関の連携のあり方を検討した。</p> <p>(地域保健課)</p>	<p>○ 岩永 章太郎 遠入 玲子 河野 さくら 坪根 亀代子 池田 裕美 山下 剛</p>
第16回(2023年度) 宇佐・豊後高田地域 看護研究発表会	<p>題目：大分県北部保健所におけるコホート検討会から見えた課題とその後の取組 ～豊後高田保健部に焦点を当てて～</p> <p>論旨：当保健所におけるコホート検討会資料を分析し、課題を抽出。課題解決のため実施した事業について分析し、考察。課題として、①外国人出生者の増加と支援 ②診断の遅れ ③服薬日数不足や治療終了時の喀痰検査未実施ケースがあり、課題解決のため実施した各種事業について検討したもの。</p> <p>(地域保健課)</p>	<p>○ 田畑 美里 武野 真澄 山下 剛</p>

# 北部保健所報

(令和5年版)

令和5年7月 発行

編集・発行者 大分県北部保健所

〒871-0024 中津市中央町1丁目10番42号

TEL 0979-22-2210

FAX 0979-22-2211

大分県北部保健所豊後高田保健部

〒879-0621 豊後高田市是永町39

TEL 0978-22-3165

FAX 0978-22-2684