

大分県感染症発生動向調査（週報）

<2023年36週(09月04日～09月10日)>

【コメント】

- COVID-19（新型コロナウイルス感染症）の報告数が、増加しています
- インフルエンザが、中部管内で多く報告されています
- 手足口病の報告数はここ数週間横ばいです
- 様々な感染症の患者が報告されています。引き続き、室内の換気、石鹸での手洗いの励行、咳エチケット、場面に応じたマスク着用など、感染予防対策を心掛けてください

【全数報告】

二類感染症： 結核 8件

東部	1件（患者1）
南部	3件（患者2、無症状病原体保有者1）
豊肥	1件（患者1）
大分市	3件（患者1、無症状病原体保有者2）

三類感染症： 腸管出血性大腸菌感染症 2件

東部	1件
大分市	1件

麻疹： 報告なし

風疹： 報告なし

百日咳： 報告なし

【定点報告：報告の多い感染症順】（ ）内は定点当りの報告数

- 1 COVID-19（新型コロナウイルス感染症）
南部(38.40)、大分市(25.76)、東部(18.25)
- 2 感染性胃腸炎
大分市(12.64)、東部(12.29)、北部(7.00)
- 3 インフルエンザ
中部(11.75)、西部(6.20)、大分市(4.24)
- 4 咽頭結膜熱
大分市(3.91)、東部(1.43)、北部(1.17)
- 5 ヘルパンギーナ
北部(3.50)、大分市(1.91)、西部(1.67)

*あなたの街の感染症情報（大分県）

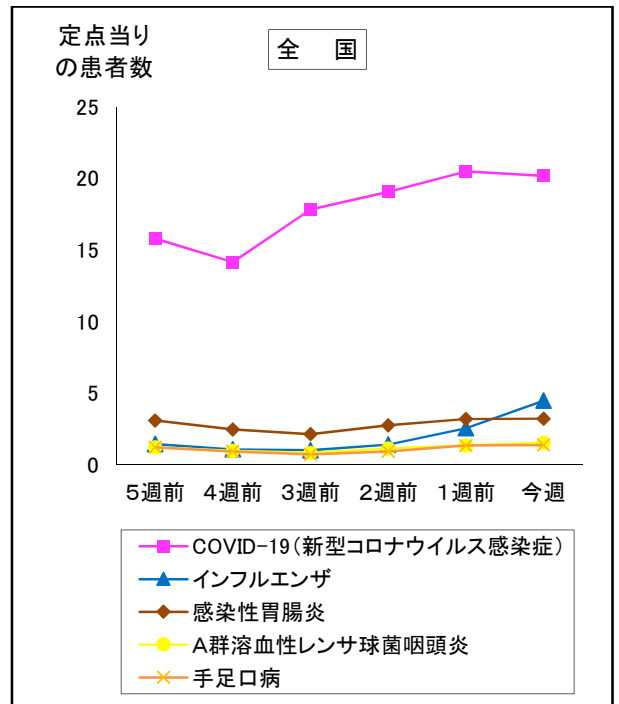
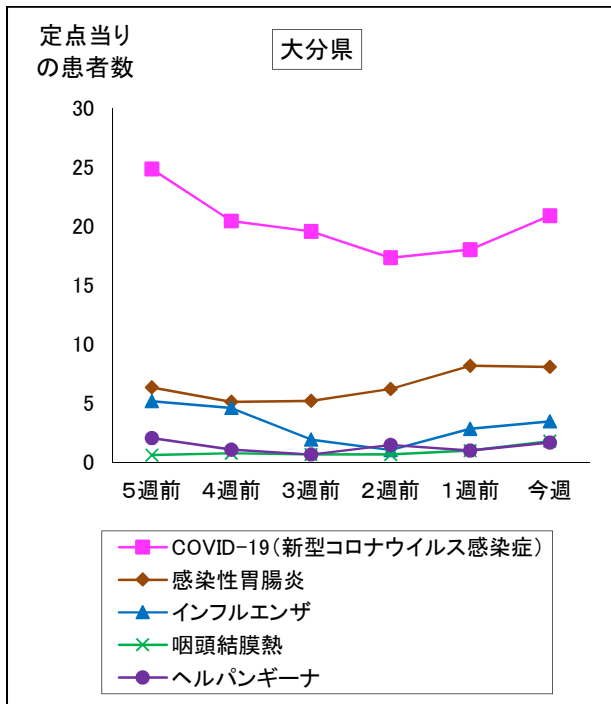
<<https://www.pref.oita.jp/soshiki/12380/kansen.html>>

*国立感染症研究所感染症情報センターホームページ

<<https://www.niid.go.jp/niid/ja/from-idsc.html>>

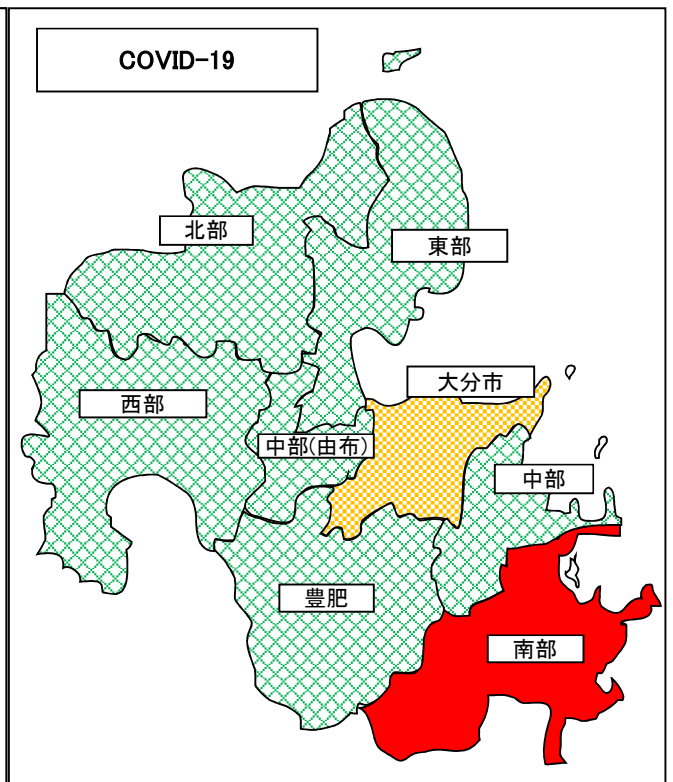
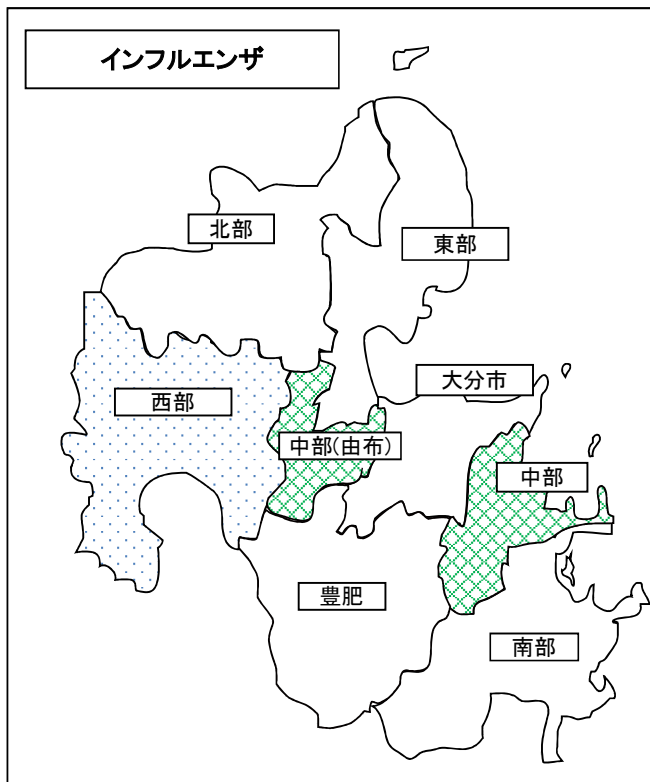
*海外渡航者のための感染症情報（厚生労働省 検疫所）

<<http://www.forth.go.jp/>>



2023年36週(09月04日~09月10日)

大分県				全国			
順位	疾患名	患者数	前週比較	順位	疾患名	患者数	前週比較
1位	COVID-19(新型コロナウイルス感染症)	1213	+167	1位	COVID-19(新型コロナウイルス感染症)	99,744	-1,545
2位	感染性胃腸炎	291	-4	2位	インフルエンザ	22,111	+9,473
3位	インフルエンザ	202	+37	3位	感染性胃腸炎	10,109	+113
4位	咽頭結膜熱	65	+29	4位	A群溶血性レンサ球菌咽頭炎	4,849	+616
5位	ヘルパンギーナ	61	+25	5位	手足口病	4,326	+123



凡例: 0~4.99 5~9.99 10~19.99 20~29.99 30~

報告数・定点当り報告数、疾病・保健所・性別(総数)

2023年36週(09月04日～09月10日)

大分県	インフルエンザ		COVID-19		RSウイルス感染症		咽頭結膜熱		A群溶血性レンサ球菌咽頭炎		感染性胃腸炎		水痘		手足口病	
	報告数	定点当り	報告数	定点当り	報告数	定点当り	報告数	定点当り	報告数	定点当り	報告数	定点当り	報告数	定点当り	報告数	定点当り
総数	202	3.48	1213	20.91	31	0.86	65	1.81	35	0.97	291	8.08	2	0.06	56	1.56
東部	17	1.42	219	18.25	8	1.14	10	1.43	11	1.57	86	12.29	0	0.00	19	2.71
中部	47	11.75	56	14.00	1	0.33	3	1.00	1	0.33	8	2.67	0	0.00	3	1.00
南部	17	3.40	192	38.40	0	0.00	0	0.00	6	2.00	10	3.33	0	0.00	3	1.00
豊肥	4	0.80	87	17.40	2	0.67	1	0.33	0	0.00	4	1.33	0	0.00	1	0.33
西部	31	6.20	70	14.00	0	0.00	1	0.33	0	0.00	2	0.67	0	0.00	2	0.67
北部	14	1.40	151	15.10	5	0.83	7	1.17	7	1.17	42	7.00	0	0.00	14	2.33
大分市	72	4.24	438	25.76	15	1.36	43	3.91	10	0.91	139	12.64	2	0.18	14	1.27

大分県	伝染性紅斑		突発性発疹		ヘルパンギーナ		流行性耳下腺炎		急性出血性結膜炎		流行性角結膜炎	
	報告数	定点当り	報告数	定点当り	報告数	定点当り	報告数	定点当り	報告数	定点当り	報告数	定点当り
総数	0	0.00	14	0.39	61	1.69	0	0.00	0	0.00	6	1.20
東部	0	0.00	0	0.00	8	1.14	0	0.00	0	0.00	0	0.00
中部	0	0.00	2	0.67	4	1.33	0	0.00	0	0.00	0	0.00
南部	0	0.00	0	0.00	2	0.67	0	0.00	0	0.00	0	0.00
豊肥	0	0.00	0	0.00	0	0.00	0	0.00	0	0.00	0	0.00
西部	0	0.00	1	0.33	5	1.67	0	0.00	0	0.00	0	0.00
北部	0	0.00	2	0.33	21	3.50	0	0.00	0	0.00	0	0.00
大分市	0	0.00	9	0.82	21	1.91	0	0.00	0	0.00	6	2.00

(全数報告) 35週	麻しん 報告数	風しん 報告数	百日咳 報告数
総数	0	0	0
東部	0	0	0
中部	0	0	0
南部	0	0	0
豊肥	0	0	0
西部	0	0	0
北部	0	0	0
大分市	0	0	0

大分県	細菌性髄膜炎		無菌性髄膜炎		マイコプラズマ肺炎		クラミジア肺炎		感染性胃腸炎(ロタウイルス)		マイコプラズマ肺炎(小児科)県独自	
	報告数	定点当り	報告数	定点当り	報告数	定点当り	報告数	定点当り	報告数	定点当り	報告数	定点当り
総数	0	0.00	0	0.00	1	0.09	0	0.00	0	0.00	1	0.03
東部	0	0.00	0	0.00	0	0.00	0	0.00	0	0.00	0	0.00
中部	0	0.00	0	0.00	0	0.00	0	0.00	0	0.00	1	0.50
南部	0	0.00	0	0.00	0	0.00	0	0.00	0	0.00	0	0.00
豊肥	0	0.00	0	0.00	0	0.00	0	0.00	0	0.00	0	0.00
西部	0	0.00	0	0.00	1	1.00	0	0.00	0	0.00	0	0.00
北部	0	0.00	0	0.00	0	0.00	0	0.00	0	0.00	0	0.00
大分市	0	0.00	0	0.00	0	0.00	0	0.00	0	0.00	0	0.00

(全数報告) 36週	麻しん 報告数	風しん 報告数	百日咳 報告数
総数	0	0	0
東部	0	0	0
中部	0	0	0
南部	0	0	0
豊肥	0	0	0
西部	0	0	0
北部	0	0	0
大分市	0	0	0

報告数・定点当り報告数、疾病・保健所・性別(男)

2023年36週(09月04日～09月10日)

大分県	インフルエンザ		COVID-19		RSウイルス感染症		咽頭結膜熱		A群溶血性レンサ球菌咽頭炎		感染性胃腸炎		水痘		手足口病	
	報告数	定点当り	報告数	定点当り	報告数	定点当り	報告数	定点当り	報告数	定点当り	報告数	定点当り	報告数	定点当り	報告数	定点当り
総数	104	1.79	641	11.05	12	0.33	37	1.03	22	0.61	159	4.42	0	0.00	27	0.75
東部	8	0.67	104	8.67	1	0.14	8	1.14	5	0.71	53	7.57	0	0.00	11	1.57
中部	26	6.50	28	7.00	0	0.00	2	0.67	1	0.33	6	2.00	0	0.00	0	0.00
南部	8	1.60	96	19.20	0	0.00	0	0.00	3	1.00	3	1.00	0	0.00	0	0.00
豊肥	2	0.40	46	9.20	0	0.00	1	0.33	0	0.00	3	1.00	0	0.00	1	0.33
西部	18	3.60	34	6.80	0	0.00	1	0.33	0	0.00	0	0.00	0	0.00	1	0.33
北部	6	0.60	87	8.70	2	0.33	2	0.33	7	1.17	18	3.00	0	0.00	8	1.33
大分市	36	2.12	246	14.47	9	0.82	23	2.09	6	0.55	76	6.91	0	0.00	6	0.55

大分県	伝染性紅斑		突発性発疹		ヘルパンギーナ		流行性耳下腺炎		急性出血性結膜炎		流行性角結膜炎	
	報告数	定点当り	報告数	定点当り	報告数	定点当り	報告数	定点当り	報告数	定点当り	報告数	定点当り
総数	0	0.00	8	0.22	34	0.94	0	0.00	0	0.00	1	0.20
東部	0	0.00	0	0.00	6	0.86	0	0.00	0	0.00	0	0.00
中部	0	0.00	2	0.67	2	0.67	0	0.00	0	0.00	0	0.00
南部	0	0.00	0	0.00	1	0.33	0	0.00	0	0.00	0	0.00
豊肥	0	0.00	0	0.00	0	0.00	0	0.00	0	0.00	0	0.00
西部	0	0.00	1	0.33	2	0.67	0	0.00	0	0.00	0	0.00
北部	0	0.00	1	0.17	11	1.83	0	0.00	0	0.00	0	0.00
大分市	0	0.00	4	0.36	12	1.09	0	0.00	0	0.00	1	0.33

(全数報告) 35週	麻しん 報告数	風しん 報告数	百日咳 報告数
総数	0	0	0
東部	0	0	0
中部	0	0	0
南部	0	0	0
豊肥	0	0	0
西部	0	0	0
北部	0	0	0
大分市	0	0	0

大分県	細菌性髄膜炎		無菌性髄膜炎		マイコプラズマ肺炎		クラミジア肺炎		感染性胃腸炎(ロタウイルス)		マイコプラズマ肺炎(小児科)県独自	
	報告数	定点当り	報告数	定点当り	報告数	定点当り	報告数	定点当り	報告数	定点当り	報告数	定点当り
総数	0	0.00	0	0.00	0	0.00	0	0.00	0	0.00	1	0.03
東部	0	0.00	0	0.00	0	0.00	0	0.00	0	0.00	0	0.00
中部	0	0.00	0	0.00	0	0.00	0	0.00	0	0.00	1	0.50
南部	0	0.00	0	0.00	0	0.00	0	0.00	0	0.00	0	0.00
豊肥	0	0.00	0	0.00	0	0.00	0	0.00	0	0.00	0	0.00
西部	0	0.00	0	0.00	0	0.00	0	0.00	0	0.00	0	0.00
北部	0	0.00	0	0.00	0	0.00	0	0.00	0	0.00	0	0.00
大分市	0	0.00	0	0.00	0	0.00	0	0.00	0	0.00	0	0.00

(全数報告) 36週	麻しん 報告数	風しん 報告数	百日咳 報告数
総数	0	0	0
東部	0	0	0
中部	0	0	0
南部	0	0	0
豊肥	0	0	0
西部	0	0	0
北部	0	0	0
大分市	0	0	0

報告数・定点当り報告数、疾病・保健所・性別(女)

2023年36週(09月04日～09月10日)

大分県	インフルエンザ		COVID-19		RSウイルス感染症		咽頭結膜熱		A群溶血性レンサ球菌咽頭炎		感染性胃腸炎		水痘		手足口病	
	報告数	定点当り	報告数	定点当り	報告数	定点当り	報告数	定点当り	報告数	定点当り	報告数	定点当り	報告数	定点当り	報告数	定点当り
総数	98	1.69	572	9.86	19	0.53	28	0.78	13	0.36	132	3.67	2	0.06	29	0.81
東部	9	0.75	115	9.58	7	1.00	2	0.29	6	0.86	33	4.71	0	0.00	8	1.14
中部	21	5.25	28	7.00	1	0.33	1	0.33	0	0.00	2	0.67	0	0.00	3	1.00
南部	9	1.80	96	19.20	0	0.00	0	0.00	3	1.00	7	2.33	0	0.00	3	1.00
豊肥	2	0.40	41	8.20	2	0.67	0	0.00	0	0.00	1	0.33	0	0.00	0	0.00
西部	13	2.60	36	7.20	0	0.00	0	0.00	0	0.00	2	0.67	0	0.00	1	0.33
北部	8	0.80	64	6.40	3	0.50	5	0.83	0	0.00	24	4.00	0	0.00	6	1.00
大分市	36	2.12	192	11.29	6	0.55	20	1.82	4	0.36	63	5.73	2	0.18	8	0.73

大分県	伝染性紅斑		突発性発疹		ヘルパンギーナ		流行性耳下腺炎		急性出血性結膜炎		流行性角結膜炎	
	報告数	定点当り	報告数	定点当り	報告数	定点当り	報告数	定点当り	報告数	定点当り	報告数	定点当り
総数	0	0.00	6	0.17	27	0.75	0	0.00	0	0.00	5	1.00
東部	0	0.00	0	0.00	2	0.29	0	0.00	0	0.00	0	0.00
中部	0	0.00	0	0.00	2	0.67	0	0.00	0	0.00	0	0.00
南部	0	0.00	0	0.00	1	0.33	0	0.00	0	0.00	0	0.00
豊肥	0	0.00	0	0.00	0	0.00	0	0.00	0	0.00	0	0.00
西部	0	0.00	0	0.00	3	1.00	0	0.00	0	0.00	0	0.00
北部	0	0.00	1	0.17	10	1.67	0	0.00	0	0.00	0	0.00
大分市	0	0.00	5	0.45	9	0.82	0	0.00	0	0.00	5	1.67

(全数報告) 35週	麻しん 報告数	風しん 報告数	百日咳 報告数
総数	0	0	0
東部	0	0	0
中部	0	0	0
南部	0	0	0
豊肥	0	0	0
西部	0	0	0
北部	0	0	0
大分市	0	0	0

大分県	細菌性髄膜炎		無菌性髄膜炎		マイコプラズマ肺炎		クラミジア肺炎		感染性胃腸炎(ロタウイルス)		マイコプラズマ肺炎(小児科)県独自	
	報告数	定点当り	報告数	定点当り	報告数	定点当り	報告数	定点当り	報告数	定点当り	報告数	定点当り
総数	0	0.00	0	0.00	1	0.09	0	0.00	0	0.00	0	0.00
東部	0	0.00	0	0.00	0	0.00	0	0.00	0	0.00	0	0.00
中部	0	0.00	0	0.00	0	0.00	0	0.00	0	0.00	0	0.00
南部	0	0.00	0	0.00	0	0.00	0	0.00	0	0.00	0	0.00
豊肥	0	0.00	0	0.00	0	0.00	0	0.00	0	0.00	0	0.00
西部	0	0.00	0	0.00	1	1.00	0	0.00	0	0.00	0	0.00
北部	0	0.00	0	0.00	0	0.00	0	0.00	0	0.00	0	0.00
大分市	0	0.00	0	0.00	0	0.00	0	0.00	0	0.00	0	0.00

(全数報告) 36週	麻しん 報告数	風しん 報告数	百日咳 報告数
総数	0	0	0
東部	0	0	0
中部	0	0	0
南部	0	0	0
豊肥	0	0	0
西部	0	0	0
北部	0	0	0
大分市	0	0	0

報告数・定点当り報告数、性・年齢階級・疾患別(その1)

2023年36週(09月04日～09月10日)

大分県 (男女合計)	疾患1～15 (疾患16～20)	総数	～5ヶ月 (0歳)	～11ヶ月 (1-4)	1歳 (5-9)	2歳 (10-14)	3歳 (15-19)	4歳 (20-24)	5歳 (25-29)	6歳 (30-34)	7歳 (35-39)	8歳 (40-44)
1.インフルエンザ	報告数	202	1	1	3	7	12	9	16	11	21	32
	定点当り報告数	3.48	0.02	0.02	0.05	0.12	0.21	0.16	0.28	0.19	0.36	0.55
2.COVID-19	報告数	1213	14	21	40	15	23	30	41	35	68	62
	定点当り報告数	20.91	0.24	0.36	0.69	0.26	0.40	0.52	0.71	0.60	1.17	1.07
3.RSウイルス感染症	報告数	31	5	7	14	3	0	1	1	0	0	0
	定点当り報告数	0.86	0.14	0.19	0.39	0.08	0.00	0.03	0.03	0.00	0.00	0.00
4.咽頭結膜熱	報告数	65	1	9	17	7	11	7	10	1	0	1
	定点当り報告数	1.81	0.03	0.25	0.47	0.19	0.31	0.19	0.28	0.03	0.00	0.03
5.A群溶血性レンサ球菌咽頭炎	報告数	35	0	0	0	2	4	2	9	1	3	4
	定点当り報告数	0.97	0.00	0.00	0.00	0.06	0.11	0.06	0.25	0.03	0.08	0.11
6.感染性胃腸炎	報告数	291	6	14	52	38	28	25	21	21	12	18
	定点当り報告数	8.08	0.17	0.39	1.44	1.06	0.78	0.69	0.58	0.58	0.33	0.50
7.水痘	報告数	2	0	0	0	0	0	0	1	1	0	0
	定点当り報告数	0.06	0.00	0.00	0.00	0.00	0.00	0.00	0.03	0.03	0.00	0.00
8.手足口病	報告数	56	0	9	27	14	2	0	3	0	0	0
	定点当り報告数	1.56	0.00	0.25	0.75	0.39	0.06	0.00	0.08	0.00	0.00	0.00
9.伝染性紅斑	報告数	0	0	0	0	0	0	0	0	0	0	0
	定点当り報告数	0.00	0.00	0.00	0.00	0.00	0.00	0.00	0.00	0.00	0.00	0.00
10.突発性発疹	報告数	14	0	5	7	0	1	1	0	0	0	0
	定点当り報告数	0.39	0.00	0.14	0.19	0.00	0.03	0.03	0.00	0.00	0.00	0.00
11.ヘルパンギーナ	報告数	61	2	9	16	14	4	7	5	1	1	0
	定点当り報告数	1.69	0.06	0.25	0.44	0.39	0.11	0.19	0.14	0.03	0.03	0.00
12.流行性耳下腺炎	報告数	0	0	0	0	0	0	0	0	0	0	0
	定点当り報告数	0.00	0.00	0.00	0.00	0.00	0.00	0.00	0.00	0.00	0.00	0.00
13.マイコプラズマ肺炎(小児科)	報告数	1	0	0	0	0	0	0	0	0	0	0
	定点当り報告数	0.03	0.00	0.00	0.00	0.00	0.00	0.00	0.00	0.00	0.00	0.00
14.急性出血性結膜炎	報告数	0	0	0	0	0	0	0	0	0	0	0
	定点当り報告数	0.00	0.00	0.00	0.00	0.00	0.00	0.00	0.00	0.00	0.00	0.00
15.流行性角結膜炎	報告数	6	0	0	0	0	1	1	0	0	0	0
	定点当り報告数	1.20	0.00	0.00	0.00	0.00	0.20	0.20	0.00	0.00	0.00	0.00
16.細菌性髄膜炎	報告数	0	0	0	0	0	0	0	0	0	0	0
	定点当り報告数	0.00	0.00	0.00	0.00	0.00	0.00	0.00	0.00	0.00	0.00	0.00
17.無菌性髄膜炎	報告数	0	0	0	0	0	0	0	0	0	0	0
	定点当り報告数	0.00	0.00	0.00	0.00	0.00	0.00	0.00	0.00	0.00	0.00	0.00
18.マイコプラズマ肺炎	報告数	1	0	0	1	0	0	0	0	0	0	0
	定点当り報告数	0.09	0.00	0.00	0.09	0.00	0.00	0.00	0.00	0.00	0.00	0.00
19.クラミジア肺炎	報告数	0	0	0	0	0	0	0	0	0	0	0
	定点当り報告数	0.00	0.00	0.00	0.00	0.00	0.00	0.00	0.00	0.00	0.00	0.00
20.感染性胃腸炎(ロタウイルス)	報告数	0	0	0	0	0	0	0	0	0	0	0
	定点当り報告数	0.00	0.00	0.00	0.00	0.00	0.00	0.00	0.00	0.00	0.00	0.00

報告数・定点当り報告数、性・年齢階級・疾患別(その2)

2023年36週(09月04日～09月10日)

大分県 (男女合計)	疾患1～15 (疾患16～20)	9歳 (45-49)	10～14 (50-54)	15～19 (55-59)	20～29 (60-64)	30～39 (65-69)	40～49 70歳-	50～59	60～69	70～79	80歳～
1.インフルエンザ	報告数	12	48	13	5	4	4	3	0	0	0
	定点当り報告数	0.21	0.83	0.22	0.09	0.07	0.07	0.05	0.00	0.00	0.00
2.COVID-19	報告数	93	274	83	45	81	78	64	49	51	46
	定点当り報告数	1.60	4.72	1.43	0.78	1.40	1.34	1.10	0.84	0.88	0.79
3.RSウイルス感染症	報告数	0	0	0	0	0	0	0	0	0	0
	定点当り報告数	0.00	0.00	0.00	0.00	0.00	0.00	0.00	0.00	0.00	0.00
4.咽頭結膜熱	報告数	1	0	0	0	0	0	0	0	0	0
	定点当り報告数	0.03	0.00	0.00	0.00	0.00	0.00	0.00	0.00	0.00	0.00
5.A群溶血性レンサ球菌咽頭炎	報告数	3	5	0	2	0	0	0	0	0	0
	定点当り報告数	0.08	0.14	0.00	0.06	0.00	0.00	0.00	0.00	0.00	0.00
6.感染性胃腸炎	報告数	7	30	5	14	0	0	0	0	0	0
	定点当り報告数	0.19	0.83	0.14	0.39	0.00	0.00	0.00	0.00	0.00	0.00
7.水痘	報告数	0	0	0	0	0	0	0	0	0	0
	定点当り報告数	0.00	0.00	0.00	0.00	0.00	0.00	0.00	0.00	0.00	0.00
8.手足口病	報告数	1	0	0	0	0	0	0	0	0	0
	定点当り報告数	0.03	0.00	0.00	0.00	0.00	0.00	0.00	0.00	0.00	0.00
9.伝染性紅斑	報告数	0	0	0	0	0	0	0	0	0	0
	定点当り報告数	0.00	0.00	0.00	0.00	0.00	0.00	0.00	0.00	0.00	0.00
10.突発性発疹	報告数	0	0	0	0	0	0	0	0	0	0
	定点当り報告数	0.00	0.00	0.00	0.00	0.00	0.00	0.00	0.00	0.00	0.00
11.ヘルパンギーナ	報告数	0	1	0	1	0	0	0	0	0	0
	定点当り報告数	0.00	0.03	0.00	0.03	0.00	0.00	0.00	0.00	0.00	0.00
12.流行性耳下腺炎	報告数	0	0	0	0	0	0	0	0	0	0
	定点当り報告数	0.00	0.00	0.00	0.00	0.00	0.00	0.00	0.00	0.00	0.00
13.マイコプラズマ肺炎(小児科)	報告数	1	0	0	0	0	0	0	0	0	0
	定点当り報告数	0.03	0.00	0.00	0.00	0.00	0.00	0.00	0.00	0.00	0.00
14.急性出血性結膜炎	報告数	0	0	0	0	0	0	0	0	0	0
	定点当り報告数	0.00	0.00	0.00	0.00	0.00	0.00	0.00	0.00	0.00	0.00
15.流行性角結膜炎	報告数	0	0	0	3	0	0	0	1	0	0
	定点当り報告数	0.00	0.00	0.00	0.60	0.00	0.00	0.00	0.20	0.00	0.00
16.細菌性髄膜炎	報告数	0	0	0	0	0	0	0	0	0	0
	定点当り報告数	0.00	0.00	0.00	0.00	0.00	0.00	0.00	0.00	0.00	0.00
17.無菌性髄膜炎	報告数	0	0	0	0	0	0	0	0	0	0
	定点当り報告数	0.00	0.00	0.00	0.00	0.00	0.00	0.00	0.00	0.00	0.00
18.マイコプラズマ肺炎	報告数	0	0	0	0	0	0	0	0	0	0
	定点当り報告数	0.00	0.00	0.00	0.00	0.00	0.00	0.00	0.00	0.00	0.00
19.クラミジア肺炎	報告数	0	0	0	0	0	0	0	0	0	0
	定点当り報告数	0.00	0.00	0.00	0.00	0.00	0.00	0.00	0.00	0.00	0.00
20.感染性胃腸炎(ロタウイルス)	報告数	0	0	0	0	0	0	0	0	0	0
	定点当り報告数	0.00	0.00	0.00	0.00	0.00	0.00	0.00	0.00	0.00	0.00

5週間推移表
2023年36週(09月04日～09月10日)

大分県 (男女合計)		合計	5週前	4週前	3週前	2週前	1週前	今週
1.インフルエンザ	報告数	1,110	301	268	113	61	165	202
	定点当り報告数	3.19	5.19	4.62	1.95	1.05	2.84	3.48
2.COVID-19	報告数	7,028	1,442	1,186	1,135	1,006	1,046	1,213
	定点当り報告数	20.19	24.86	20.45	19.57	17.34	18.03	20.91
3.RSウイルス感染症	報告数	361	124	76	53	39	38	31
	定点当り報告数	1.67	3.44	2.11	1.47	1.08	1.06	0.86
4.咽頭結膜熱	報告数	201	23	28	24	25	36	65
	定点当り報告数	0.93	0.64	0.78	0.67	0.69	1.00	1.81
5.A群溶血性レンサ球菌咽頭炎	報告数	212	36	28	33	42	38	35
	定点当り報告数	0.98	1.00	0.78	0.92	1.17	1.06	0.97
6.感染性胃腸炎	報告数	1,412	229	185	188	224	295	291
	定点当り報告数	6.54	6.36	5.14	5.22	6.22	8.19	8.08
7.水痘	報告数	34	10	6	7	3	6	2
	定点当り報告数	0.16	0.28	0.17	0.19	0.08	0.17	0.06
8.手足口病	報告数	361	65	63	54	64	59	56
	定点当り報告数	1.67	1.81	1.75	1.50	1.78	1.64	1.56
9.伝染性紅斑	報告数	4	1	0	1	0	2	0
	定点当り報告数	0.02	0.03	0.00	0.03	0.00	0.06	0.00
10.突発性発疹	報告数	99	16	14	16	18	21	14
	定点当り報告数	0.46	0.44	0.39	0.44	0.50	0.58	0.39
11.ヘルパンギーナ	報告数	288	74	39	24	54	36	61
	定点当り報告数	1.33	2.06	1.08	0.67	1.50	1.00	1.69
12.流行性耳下腺炎	報告数	8	6	0	1	0	1	0
	定点当り報告数	0.04	0.17	0.00	0.03	0.00	0.03	0.00
13.マイコプラズマ肺炎(小児科)	報告数	0	0	0	0	0	0	0
	定点当り報告数	0.00	0.00	0.00	0.00	0.00	0.00	0.00
14.急性出血性結膜炎	報告数	25	9	3	5	2	0	6
	定点当り報告数	0.83	1.80	0.60	1.00	0.40	0.00	1.20
15.流行性角結膜炎	報告数	7	0	1	0	0	5	1
	定点当り報告数	0.18	0.00	0.03	0.00	0.00	1.00	0.03
16.細菌性髄膜炎	報告数	0	0	0	0	0	0	0
	定点当り報告数	0.00	0.00	0.00	0.00	0.00	0.00	0.00
17.無菌性髄膜炎	報告数	2	1	1	0	0	0	0
	定点当り報告数	0.03	0.09	0.09	0.00	0.00	0.00	0.00
18.マイコプラズマ肺炎	報告数	5	1	3	0	0	0	1
	定点当り報告数	0.08	0.09	0.27	0.00	0.00	0.00	0.09
19.クラミジア肺炎	報告数	0	0	0	0	0	0	0
	定点当り報告数	0.00	0.00	0.00	0.00	0.00	0.00	0.00
20.感染性胃腸炎(ロタウイルス)	報告数	0	0	0	0	0	0	0
	定点当り報告数	0.00	0.00	0.00	0.00	0.00	0.00	0.00