

大分県感染症発生動向調査（週報）

<2023年34週(08月21日~08月27日)>

【コメント】

- COVID-19（新型コロナウイルス感染症）の報告数は減少傾向ですが、引き続き多く報告されています
- 手足口病が南部管内で多く報告されています
- インフルエンザの報告数は減少しています
- 様々な感染症の患者が報告されています。引き続き、室内の換気、石鹸での手洗いの励行、咳エチケット、場面に応じたマスク着用など、感染予防対策を心掛けてください

【全数報告】

二類感染症： 結核 6件

中部 1件（無症状病原体保有者1）

南部 2件（患者2）

北部 1件（患者1）

大分市 2件（無症状病原体保有者2）

三類感染症： 報告なし

麻 し ん： 報告なし

風 し ん： 報告なし

百 日 咳： 報告なし

【定点報告：報告の多い感染症順】（ ）内は定点当りの報告数

1 COVID-19（新型コロナウイルス感染症）

東部(22.08)、南部(20.80)、大分市(19.71)

2 感染性胃腸炎

大分市(10.09)、東部(8.00)、北部(5.17)

3 手足口病

南部(6.67)、西部(3.00)、東部(2.86)

4 インフルエンザ

南部(1.80)、東部(1.42)、豊肥(1.40)

5 ヘルパンギーナ

豊肥・西部(2.33)、東部(2.00)、大分市(1.45)

*あなたの街の感染症情報（大分県）

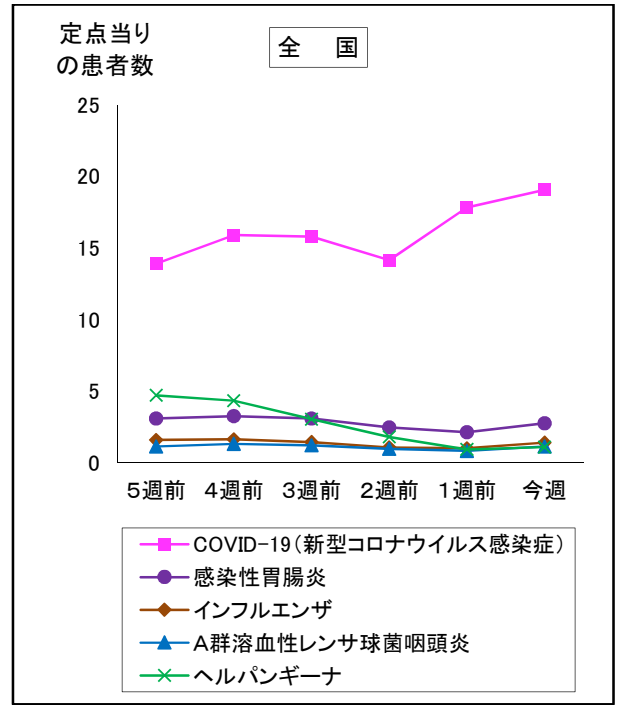
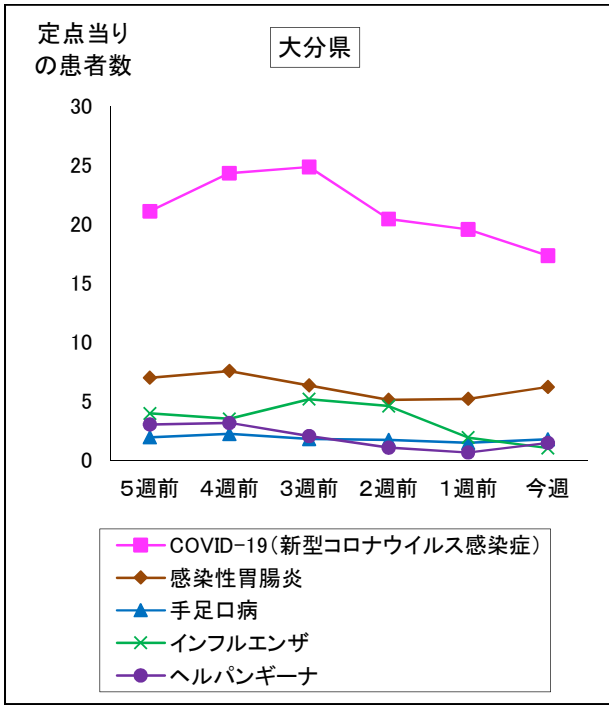
<<https://www.pref.oita.jp/soshiki/12380/kansen.html>>

*国立感染症研究所感染症情報センターホームページ

<<https://www.niid.go.jp/niid/ja/from-idsc.html>>

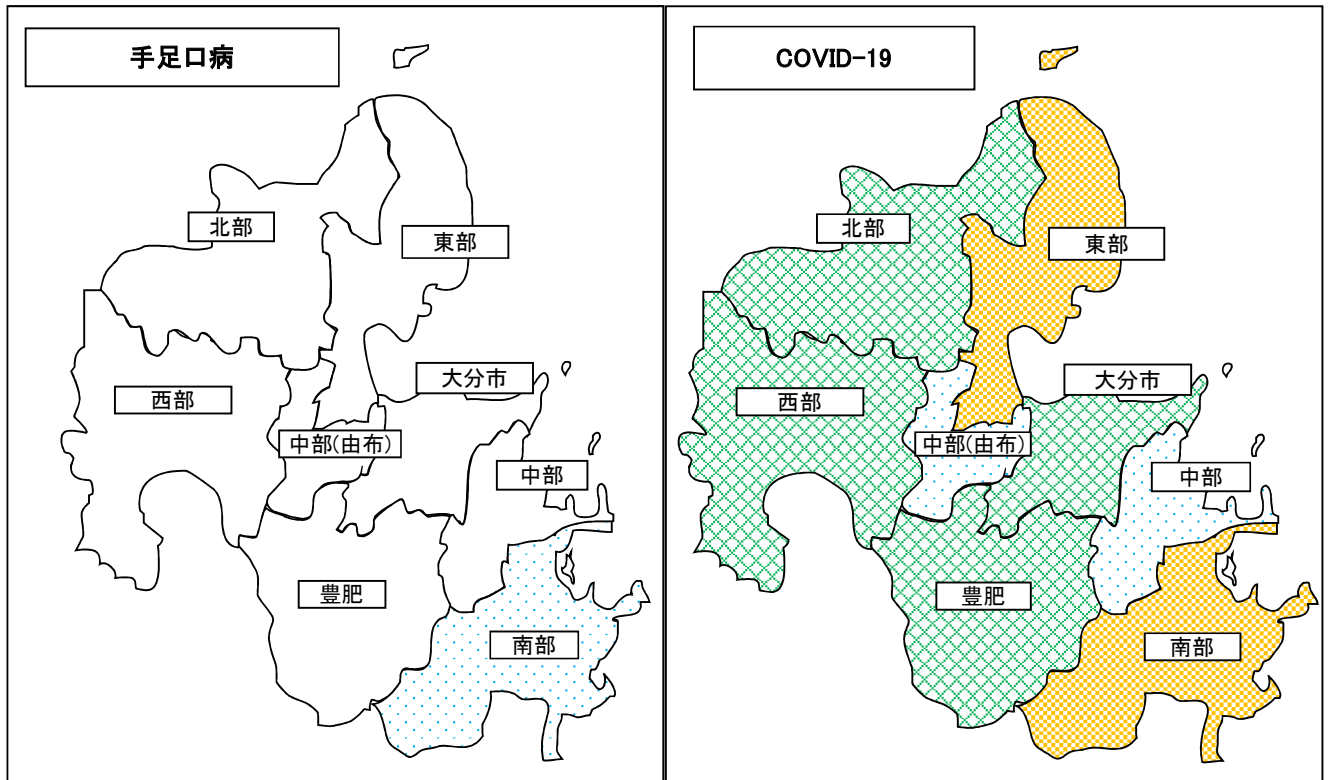
*海外渡航者のための感染症情報（厚生労働省 検疫所）

<<http://www.forth.go.jp/>>



2023年34週(08月21日～08月27日)

大分県				全国			
順位	疾患名	患者数	前週比較	順位	疾患名	患者数	前週比較
1位	COVID-19(新型コロナウイルス感染症)	1006	-129	1位	COVID-19(新型コロナウイルス感染症)	93,792	+7,036
2位	感染性胃腸炎	224	+36	2位	感染性胃腸炎	8,631	+2,052
3位	手足口病	64	+10	3位	インフルエンザ	6,910	+1,997
4位	インフルエンザ	61	-52	4位	A群溶血性レンサ球菌咽頭炎	3,546	+985
5位	ヘルパンギーナ	54	+30	5位	ヘルパンギーナ	3,399	+526



凡例: 0~4.99 5~9.99 10~19.99 20~29.99 30~

報告数・定点当り報告数、疾病・保健所・性別(総数)

2023年34週(08月21日～08月27日)

大分県	インフルエンザ		COVID-19		RSウイルス感染症		咽頭結膜熱		A群溶血性レンサ球菌咽頭炎		感染性胃腸炎		水痘		手足口病	
	報告数	定点当り	報告数	定点当り	報告数	定点当り	報告数	定点当り	報告数	定点当り	報告数	定点当り	報告数	定点当り	報告数	定点当り
総数	61	1.05	1006	17.34	39	1.08	25	0.69	42	1.17	224	6.22	3	0.08	64	1.78
東部	17	1.42	265	22.08	11	1.57	4	0.57	15	2.14	56	8.00	1	0.14	20	2.86
中部	4	1.00	32	8.00	1	0.33	0	0.00	0	0.00	13	4.33	0	0.00	6	2.00
南部	9	1.80	104	20.80	3	1.00	0	0.00	7	2.33	5	1.67	0	0.00	20	6.67
豊肥	7	1.40	55	11.00	0	0.00	0	0.00	0	0.00	1	0.33	0	0.00	0	0.00
西部	3	0.60	88	17.60	1	0.33	1	0.33	0	0.00	7	2.33	1	0.33	9	3.00
北部	5	0.50	127	12.70	7	1.17	1	0.17	3	0.50	31	5.17	0	0.00	4	0.67
大分市	16	0.94	335	19.71	16	1.45	19	1.73	17	1.55	111	10.09	1	0.09	5	0.45

大分県	伝染性紅斑		突発性発疹		ヘルパンギーナ		流行性耳下腺炎		急性出血性結膜炎		流行性角結膜炎	
	報告数	定点当り	報告数	定点当り	報告数	定点当り	報告数	定点当り	報告数	定点当り	報告数	定点当り
総数	0	0.00	18	0.50	54	1.50	0	0.00	0	0.00	2	0.40
東部	0	0.00	2	0.29	14	2.00	0	0.00	0	0.00	0	0.00
中部	0	0.00	1	0.33	2	0.67	0	0.00	0	0.00	0	0.00
南部	0	0.00	2	0.67	0	0.00	0	0.00	0	0.00	0	0.00
豊肥	0	0.00	1	0.33	7	2.33	0	0.00	0	0.00	0	0.00
西部	0	0.00	3	1.00	7	2.33	0	0.00	0	0.00	0	0.00
北部	0	0.00	1	0.17	8	1.33	0	0.00	0	0.00	0	0.00
大分市	0	0.00	8	0.73	16	1.45	0	0.00	0	0.00	2	0.67

(全数報告) 33週	麻しん 報告数	風しん 報告数	百日咳 報告数
総数	0	0	0
東部	0	0	0
中部	0	0	0
南部	0	0	0
豊肥	0	0	0
西部	0	0	0
北部	0	0	0
大分市	0	0	0

大分県	細菌性髄膜炎		無菌性髄膜炎		マイコプラズマ肺炎		クラミジア肺炎		感染性胃腸炎(ロタウイルス)		マイコプラズマ肺炎(小児科)県独自	
	報告数	定点当り	報告数	定点当り	報告数	定点当り	報告数	定点当り	報告数	定点当り	報告数	定点当り
総数	0	0.00	0	0.00	0	0.00	0	0.00	0	0.00	0	0.00
東部	0	0.00	0	0.00	0	0.00	0	0.00	0	0.00	0	0.00
中部	0	0.00	0	0.00	0	0.00	0	0.00	0	0.00	0	0.00
南部	0	0.00	0	0.00	0	0.00	0	0.00	0	0.00	0	0.00
豊肥	0	0.00	0	0.00	0	0.00	0	0.00	0	0.00	0	0.00
西部	0	0.00	0	0.00	0	0.00	0	0.00	0	0.00	0	0.00
北部	0	0.00	0	0.00	0	0.00	0	0.00	0	0.00	0	0.00
大分市	0	0.00	0	0.00	0	0.00	0	0.00	0	0.00	0	0.00

(全数報告) 34週	麻しん 報告数	風しん 報告数	百日咳 報告数
総数	0	0	0
東部	0	0	0
中部	0	0	0
南部	0	0	0
豊肥	0	0	0
西部	0	0	0
北部	0	0	0
大分市	0	0	0

報告数・定点当り報告数、疾病・保健所・性別(男)

2023年34週(08月21日～08月27日)

大分県	インフルエンザ		COVID-19		RSウイルス感染症		咽頭結膜熱		A群溶血性レンサ球菌咽頭炎		感染性胃腸炎		水痘		手足口病	
	報告数	定点当り	報告数	定点当り	報告数	定点当り	報告数	定点当り	報告数	定点当り	報告数	定点当り	報告数	定点当り	報告数	定点当り
総数	29	0.50	488	8.41	23	0.64	10	0.28	23	0.64	124	3.44	2	0.06	33	0.92
東部	10	0.83	119	9.92	5	0.71	1	0.14	11	1.57	32	4.57	0	0.00	10	1.43
中部	4	1.00	20	5.00	1	0.33	0	0.00	0	0.00	9	3.00	0	0.00	5	1.67
南部	5	1.00	45	9.00	2	0.67	0	0.00	2	0.67	4	1.33	0	0.00	7	2.33
豊肥	2	0.40	26	5.20	0	0.00	0	0.00	0	0.00	0	0.00	0	0.00	0	0.00
西部	0	0.00	42	8.40	1	0.33	1	0.33	0	0.00	5	1.67	1	0.33	5	1.67
北部	1	0.10	61	6.10	6	1.00	0	0.00	1	0.17	18	3.00	0	0.00	3	0.50
大分市	7	0.41	175	10.29	8	0.73	8	0.73	9	0.82	56	5.09	1	0.09	3	0.27

大分県	伝染性紅斑		突発性発疹		ヘルパンギーナ		流行性耳下腺炎		急性出血性結膜炎		流行性角結膜炎	
	報告数	定点当り	報告数	定点当り	報告数	定点当り	報告数	定点当り	報告数	定点当り	報告数	定点当り
総数	0	0.00	11	0.31	31	0.86	0	0.00	0	0.00	2	0.40
東部	0	0.00	1	0.14	6	0.86	0	0.00	0	0.00	0	0.00
中部	0	0.00	0	0.00	1	0.33	0	0.00	0	0.00	0	0.00
南部	0	0.00	2	0.67	0	0.00	0	0.00	0	0.00	0	0.00
豊肥	0	0.00	1	0.33	4	1.33	0	0.00	0	0.00	0	0.00
西部	0	0.00	2	0.67	4	1.33	0	0.00	0	0.00	0	0.00
北部	0	0.00	1	0.17	4	0.67	0	0.00	0	0.00	0	0.00
大分市	0	0.00	4	0.36	12	1.09	0	0.00	0	0.00	2	0.67

(全数報告) 33週	麻しん 報告数	風しん 報告数	百日咳 報告数
総数	0	0	0
東部	0	0	0
中部	0	0	0
南部	0	0	0
豊肥	0	0	0
西部	0	0	0
北部	0	0	0
大分市	0	0	0

大分県	細菌性髄膜炎		無菌性髄膜炎		マイコプラズマ肺炎		クラミジア肺炎		感染性胃腸炎(ロタウイルス)		マイコプラズマ肺炎(小児科)県独自	
	報告数	定点当り	報告数	定点当り	報告数	定点当り	報告数	定点当り	報告数	定点当り	報告数	定点当り
総数	0	0.00	0	0.00	0	0.00	0	0.00	0	0.00	0	0.00
東部	0	0.00	0	0.00	0	0.00	0	0.00	0	0.00	0	0.00
中部	0	0.00	0	0.00	0	0.00	0	0.00	0	0.00	0	0.00
南部	0	0.00	0	0.00	0	0.00	0	0.00	0	0.00	0	0.00
豊肥	0	0.00	0	0.00	0	0.00	0	0.00	0	0.00	0	0.00
西部	0	0.00	0	0.00	0	0.00	0	0.00	0	0.00	0	0.00
北部	0	0.00	0	0.00	0	0.00	0	0.00	0	0.00	0	0.00
大分市	0	0.00	0	0.00	0	0.00	0	0.00	0	0.00	0	0.00

(全数報告) 34週	麻しん 報告数	風しん 報告数	百日咳 報告数
総数	0	0	0
東部	0	0	0
中部	0	0	0
南部	0	0	0
豊肥	0	0	0
西部	0	0	0
北部	0	0	0
大分市	0	0	0

報告数・定点当り報告数、疾病・保健所・性別(女)

2023年34週(08月21日～08月27日)

大分県	インフルエンザ		COVID-19		RSウイルス感染症		咽頭結膜熱		A群溶血性レンサ球菌咽頭炎		感染性胃腸炎		水痘		手足口病	
	報告数	定点当り	報告数	定点当り	報告数	定点当り	報告数	定点当り	報告数	定点当り	報告数	定点当り	報告数	定点当り	報告数	定点当り
総数	32	0.55	518	8.93	16	0.44	15	0.42	19	0.53	100	2.78	1	0.03	31	0.86
東部	7	0.58	146	12.17	6	0.86	3	0.43	4	0.57	24	3.43	1	0.14	10	1.43
中部	0	0.00	12	3.00	0	0.00	0	0.00	0	0.00	4	1.33	0	0.00	1	0.33
南部	4	0.80	59	11.80	1	0.33	0	0.00	5	1.67	1	0.33	0	0.00	13	4.33
豊肥	5	1.00	29	5.80	0	0.00	0	0.00	0	0.00	1	0.33	0	0.00	0	0.00
西部	3	0.60	46	9.20	0	0.00	0	0.00	0	0.00	2	0.67	0	0.00	4	1.33
北部	4	0.40	66	6.60	1	0.17	1	0.17	2	0.33	13	2.17	0	0.00	1	0.17
大分市	9	0.53	160	9.41	8	0.73	11	1.00	8	0.73	55	5.00	0	0.00	2	0.18

大分県	伝染性紅斑		突発性発疹		ヘルパンギーナ		流行性耳下腺炎		急性出血性結膜炎		流行性角結膜炎	
	報告数	定点当り	報告数	定点当り	報告数	定点当り	報告数	定点当り	報告数	定点当り	報告数	定点当り
総数	0	0.00	7	0.19	23	0.64	0	0.00	0	0.00	0	0.00
東部	0	0.00	1	0.14	8	1.14	0	0.00	0	0.00	0	0.00
中部	0	0.00	1	0.33	1	0.33	0	0.00	0	0.00	0	0.00
南部	0	0.00	0	0.00	0	0.00	0	0.00	0	0.00	0	0.00
豊肥	0	0.00	0	0.00	3	1.00	0	0.00	0	0.00	0	0.00
西部	0	0.00	1	0.33	3	1.00	0	0.00	0	0.00	0	0.00
北部	0	0.00	0	0.00	4	0.67	0	0.00	0	0.00	0	0.00
大分市	0	0.00	4	0.36	4	0.36	0	0.00	0	0.00	0	0.00

(全数報告) 33週	麻しん 報告数	風しん 報告数	百日咳 報告数
総数	0	0	0
東部	0	0	0
中部	0	0	0
南部	0	0	0
豊肥	0	0	0
西部	0	0	0
北部	0	0	0
大分市	0	0	0

大分県	細菌性髄膜炎		無菌性髄膜炎		マイコプラズマ肺炎		クラミジア肺炎		感染性胃腸炎(ロタウイルス)		マイコプラズマ肺炎(小児科)県独自	
	報告数	定点当り	報告数	定点当り	報告数	定点当り	報告数	定点当り	報告数	定点当り	報告数	定点当り
総数	0	0.00	0	0.00	0	0.00	0	0.00	0	0.00	0	0.00
東部	0	0.00	0	0.00	0	0.00	0	0.00	0	0.00	0	0.00
中部	0	0.00	0	0.00	0	0.00	0	0.00	0	0.00	0	0.00
南部	0	0.00	0	0.00	0	0.00	0	0.00	0	0.00	0	0.00
豊肥	0	0.00	0	0.00	0	0.00	0	0.00	0	0.00	0	0.00
西部	0	0.00	0	0.00	0	0.00	0	0.00	0	0.00	0	0.00
北部	0	0.00	0	0.00	0	0.00	0	0.00	0	0.00	0	0.00
大分市	0	0.00	0	0.00	0	0.00	0	0.00	0	0.00	0	0.00

(全数報告) 34週	麻しん 報告数	風しん 報告数	百日咳 報告数
総数	0	0	0
東部	0	0	0
中部	0	0	0
南部	0	0	0
豊肥	0	0	0
西部	0	0	0
北部	0	0	0
大分市	0	0	0

報告数・定点当り報告数、性・年齢階級・疾患別(その1)

2023年34週(08月21日～08月27日)

大分県 (男女合計)	疾患1～15 (疾患16～20)	総数	～5ヶ月 (0歳)	～11ヶ月 (1-4)	1歳 (5-9)	2歳 (10-14)	3歳 (15-19)	4歳 (20-24)	5歳 (25-29)	6歳 (30-34)	7歳 (35-39)	8歳 (40-44)
1.インフルエンザ	報告数	61	0	0	2	6	8	3	5	4	2	5
	定点当り報告数	1.05	0.00	0.00	0.03	0.10	0.14	0.05	0.09	0.07	0.03	0.09
2.COVID-19	報告数	1006	14	23	30	30	31	33	31	40	45	20
	定点当り報告数	17.34	0.24	0.40	0.52	0.52	0.53	0.57	0.53	0.69	0.78	0.34
3.RSウイルス感染症	報告数	39	5	9	13	5	5	0	1	0	0	0
	定点当り報告数	1.08	0.14	0.25	0.36	0.14	0.14	0.00	0.03	0.00	0.00	0.00
4.咽頭結膜熱	報告数	25	0	3	5	2	4	4	3	1	1	1
	定点当り報告数	0.69	0.00	0.08	0.14	0.06	0.11	0.11	0.08	0.03	0.03	0.03
5.A群溶血性レンサ球菌咽頭炎	報告数	42	0	0	1	1	2	5	9	9	4	1
	定点当り報告数	1.17	0.00	0.00	0.03	0.03	0.06	0.14	0.25	0.25	0.11	0.03
6.感染性胃腸炎	報告数	224	5	14	49	37	22	14	18	18	10	5
	定点当り報告数	6.22	0.14	0.39	1.36	1.03	0.61	0.39	0.50	0.50	0.28	0.14
7.水痘	報告数	3	0	1	1	0	0	1	0	0	0	0
	定点当り報告数	0.08	0.00	0.03	0.03	0.00	0.00	0.03	0.00	0.00	0.00	0.00
8.手足口病	報告数	64	0	1	23	16	3	12	5	1	0	0
	定点当り報告数	1.78	0.00	0.03	0.64	0.44	0.08	0.33	0.14	0.03	0.00	0.00
9.伝染性紅斑	報告数	0	0	0	0	0	0	0	0	0	0	0
	定点当り報告数	0.00	0.00	0.00	0.00	0.00	0.00	0.00	0.00	0.00	0.00	0.00
10.突発性発疹	報告数	18	0	4	12	2	0	0	0	0	0	0
	定点当り報告数	0.50	0.00	0.11	0.33	0.06	0.00	0.00	0.00	0.00	0.00	0.00
11.ヘルパンギーナ	報告数	54	0	11	12	9	5	7	6	2	1	1
	定点当り報告数	1.50	0.00	0.31	0.33	0.25	0.14	0.19	0.17	0.06	0.03	0.03
12.流行性耳下腺炎	報告数	0	0	0	0	0	0	0	0	0	0	0
	定点当り報告数	0.00	0.00	0.00	0.00	0.00	0.00	0.00	0.00	0.00	0.00	0.00
13.マイコプラズマ肺炎(小児科)	報告数	0	0	0	0	0	0	0	0	0	0	0
	定点当り報告数	0.00	0.00	0.00	0.00	0.00	0.00	0.00	0.00	0.00	0.00	0.00
14.急性出血性結膜炎	報告数	0	0	0	0	0	0	0	0	0	0	0
	定点当り報告数	0.00	0.00	0.00	0.00	0.00	0.00	0.00	0.00	0.00	0.00	0.00
15.流行性角結膜炎	報告数	2	0	0	0	0	0	0	0	0	0	0
	定点当り報告数	0.40	0.00	0.00	0.00	0.00	0.00	0.00	0.00	0.00	0.00	0.00
16.細菌性髄膜炎	報告数	0	0	0	0	0	0	0	0	0	0	0
	定点当り報告数	0.00	0.00	0.00	0.00	0.00	0.00	0.00	0.00	0.00	0.00	0.00
17.無菌性髄膜炎	報告数	0	0	0	0	0	0	0	0	0	0	0
	定点当り報告数	0.00	0.00	0.00	0.00	0.00	0.00	0.00	0.00	0.00	0.00	0.00
18.マイコプラズマ肺炎	報告数	0	0	0	0	0	0	0	0	0	0	0
	定点当り報告数	0.00	0.00	0.00	0.00	0.00	0.00	0.00	0.00	0.00	0.00	0.00
19.クラミジア肺炎	報告数	0	0	0	0	0	0	0	0	0	0	0
	定点当り報告数	0.00	0.00	0.00	0.00	0.00	0.00	0.00	0.00	0.00	0.00	0.00
20.感染性胃腸炎(ロタウイルス)	報告数	0	0	0	0	0	0	0	0	0	0	0
	定点当り報告数	0.00	0.00	0.00	0.00	0.00	0.00	0.00	0.00	0.00	0.00	0.00

報告数・定点当り報告数、性・年齢階級・疾患別(その2)

2023年34週(08月21日～08月27日)

大分県 (男女合計)	疾患1～15 (疾患16～20)	9歳 (45-49)	10～14 (50-54)	15～19 (55-59)	20～29 (60-64)	30～39 (65-69)	40～49 70歳-	50～59	60～69	70～79	80歳～
1.インフルエンザ	報告数	0	14	3	0	2	2	3	1	0	1
	定点当り報告数	0.00	0.24	0.05	0.00	0.03	0.03	0.05	0.02	0.00	0.02
2.COVID-19	報告数	26	125	59	60	74	74	102	76	62	51
	定点当り報告数	0.45	2.16	1.02	1.03	1.28	1.28	1.76	1.31	1.07	0.88
3.RSウイルス感染症	報告数	0	1	0	0	0	0	0	0	0	0
	定点当り報告数	0.00	0.03	0.00	0.00	0.00	0.00	0.00	0.00	0.00	0.00
4.咽頭結膜熱	報告数	0	0	0	1	0	0	0	0	0	0
	定点当り報告数	0.00	0.00	0.00	0.03	0.00	0.00	0.00	0.00	0.00	0.00
5.A群溶血性レンサ球菌咽頭炎	報告数	1	7	0	2	0	0	0	0	0	0
	定点当り報告数	0.03	0.19	0.00	0.06	0.00	0.00	0.00	0.00	0.00	0.00
6.感染性胃腸炎	報告数	6	20	2	4	0	0	0	0	0	0
	定点当り報告数	0.17	0.56	0.06	0.11	0.00	0.00	0.00	0.00	0.00	0.00
7.水痘	報告数	0	0	0	0	0	0	0	0	0	0
	定点当り報告数	0.00	0.00	0.00	0.00	0.00	0.00	0.00	0.00	0.00	0.00
8.手足口病	報告数	0	1	0	2	0	0	0	0	0	0
	定点当り報告数	0.00	0.03	0.00	0.06	0.00	0.00	0.00	0.00	0.00	0.00
9.伝染性紅斑	報告数	0	0	0	0	0	0	0	0	0	0
	定点当り報告数	0.00	0.00	0.00	0.00	0.00	0.00	0.00	0.00	0.00	0.00
10.突発性発疹	報告数	0	0	0	0	0	0	0	0	0	0
	定点当り報告数	0.00	0.00	0.00	0.00	0.00	0.00	0.00	0.00	0.00	0.00
11.ヘルパンギーナ	報告数	0	0	0	0	0	0	0	0	0	0
	定点当り報告数	0.00	0.00	0.00	0.00	0.00	0.00	0.00	0.00	0.00	0.00
12.流行性耳下腺炎	報告数	0	0	0	0	0	0	0	0	0	0
	定点当り報告数	0.00	0.00	0.00	0.00	0.00	0.00	0.00	0.00	0.00	0.00
13.マイコプラズマ肺炎(小児科)	報告数	0	0	0	0	0	0	0	0	0	0
	定点当り報告数	0.00	0.00	0.00	0.00	0.00	0.00	0.00	0.00	0.00	0.00
14.急性出血性結膜炎	報告数	0	0	0	0	0	0	0	0	0	0
	定点当り報告数	0.00	0.00	0.00	0.00	0.00	0.00	0.00	0.00	0.00	0.00
15.流行性角結膜炎	報告数	0	0	0	1	1	0	0	0	0	0
	定点当り報告数	0.00	0.00	0.00	0.20	0.20	0.00	0.00	0.00	0.00	0.00
16.細菌性髄膜炎	報告数	0	0	0	0	0	0	0	0	0	0
	定点当り報告数	0.00	0.00	0.00	0.00	0.00	0.00	0.00	0.00	0.00	0.00
17.無菌性髄膜炎	報告数	0	0	0	0	0	0	0	0	0	0
	定点当り報告数	0.00	0.00	0.00	0.00	0.00	0.00	0.00	0.00	0.00	0.00
18.マイコプラズマ肺炎	報告数	0	0	0	0	0	0	0	0	0	0
	定点当り報告数	0.00	0.00	0.00	0.00	0.00	0.00	0.00	0.00	0.00	0.00
19.クラミジア肺炎	報告数	0	0	0	0	0	0	0	0	0	0
	定点当り報告数	0.00	0.00	0.00	0.00	0.00	0.00	0.00	0.00	0.00	0.00
20.感染性胃腸炎(ロタウイルス)	報告数	0	0	0	0	0	0	0	0	0	0
	定点当り報告数	0.00	0.00	0.00	0.00	0.00	0.00	0.00	0.00	0.00	0.00

5週間推移表
2023年34週(08月21日～08月27日)

大分県 (男女合計)		合計	5週前	4週前	3週前	2週前	1週前	今週
1.インフルエンザ	報告数	1,178	231	204	301	268	113	61
	定点当り報告数	3.39	3.98	3.52	5.19	4.62	1.95	1.05
2.COVID-19	報告数	7,405	1,225	1,411	1,442	1,186	1,135	1,006
	定点当り報告数	21.28	21.12	24.33	24.86	20.45	19.57	17.34
3.RSウイルス感染症	報告数	656	217	147	124	76	53	39
	定点当り報告数	3.04	6.03	4.08	3.44	2.11	1.47	1.08
4.咽頭結膜熱	報告数	133	13	20	23	28	24	25
	定点当り報告数	0.62	0.36	0.56	0.64	0.78	0.67	0.69
5.A群溶血性レンサ球菌咽頭炎	報告数	207	17	51	36	28	33	42
	定点当り報告数	0.96	0.47	1.42	1.00	0.78	0.92	1.17
6.感染性胃腸炎	報告数	1,351	252	273	229	185	188	224
	定点当り報告数	6.25	7.00	7.58	6.36	5.14	5.22	6.22
7.水痘	報告数	33	5	2	10	6	7	3
	定点当り報告数	0.15	0.14	0.06	0.28	0.17	0.19	0.08
8.手足口病	報告数	398	71	81	65	63	54	64
	定点当り報告数	1.84	1.97	2.25	1.81	1.75	1.50	1.78
9.伝染性紅斑	報告数	3	1	0	1	0	1	0
	定点当り報告数	0.02	0.03	0.00	0.03	0.00	0.03	0.00
10.突発性発疹	報告数	106	21	21	16	14	16	18
	定点当り報告数	0.49	0.58	0.58	0.44	0.39	0.44	0.50
11.ヘルパンギーナ	報告数	416	110	115	74	39	24	54
	定点当り報告数	1.93	3.06	3.19	2.06	1.08	0.67	1.50
12.流行性耳下腺炎	報告数	14	4	3	6	0	1	0
	定点当り報告数	0.07	0.11	0.08	0.17	0.00	0.03	0.00
13.マイコプラズマ肺炎(小児科)	報告数	0	0	0	0	0	0	0
	定点当り報告数	0.00	0.00	0.00	0.00	0.00	0.00	0.00
14.急性出血性結膜炎	報告数	20	2	4	9	3	0	2
	定点当り報告数	0.67	0.40	0.80	1.80	0.60	0.00	0.40
15.流行性角結膜炎	報告数	6	0	0	0	1	5	0
	定点当り報告数	0.17	0.00	0.00	0.00	0.03	1.00	0.00
16.細菌性髄膜炎	報告数	0	0	0	0	0	0	0
	定点当り報告数	0.00	0.00	0.00	0.00	0.00	0.00	0.00
17.無菌性髄膜炎	報告数	2	0	0	1	1	0	0
	定点当り報告数	0.03	0.00	0.00	0.09	0.09	0.00	0.00
18.マイコプラズマ肺炎	報告数	6	0	2	1	3	0	0
	定点当り報告数	0.09	0.00	0.18	0.09	0.27	0.00	0.00
19.クラミジア肺炎	報告数	0	0	0	0	0	0	0
	定点当り報告数	0.00	0.00	0.00	0.00	0.00	0.00	0.00
20.感染性胃腸炎(ロタウイルス)	報告数	0	0	0	0	0	0	0
	定点当り報告数	0.00	0.00	0.00	0.00	0.00	0.00	0.00