

# 大分県感染症発生動向調査（週報）

## <2023年22週(05月29日～06月04日)>

### 【コメント】

- 感染性胃腸炎の患者数は高止まりしています
- COVID-19（新型コロナウイルス感染症）が10歳未満及び10代で多く報告されています
- ヘルパンギーナ、RSウイルス感染症の患者が東部、大分市管内で多く報告されています
- インフルエンザは10歳未満の患者が多く報告されています
- 手洗いの励行、咳エチケットなど感染予防対策を心掛けてください

### 【全数報告】

二類感染症： 結核 7件

東部	1件（無症状病原体保有者1）
西部	1件（患者1）
北部	2件（患者1、無症状病原体保有者1）
大分市	3件（患者2、無症状病原体保有者1）

三類感染症： 報告なし

麻 し ん： 報告なし

風 し ん： 報告なし

百 日 咳： 報告なし

【定点報告：報告の多い感染症順】（ ）内は定点当りの報告数

1 感染性胃腸炎

大分市(21.55)、東部(16.14)、南部(7.33)

2 COVID-19（新型コロナウイルス感染症）

南部(6.00)、大分市(3.18)、西部(3.00)

3 ヘルパンギーナ

東部(7.00)、大分市(4.18)、北部(2.67)

4 RSウイルス感染症

大分市(5.45)、東部(4.29)、南部(2.67)

5 インフルエンザ

東部(5.33)、中部(1.75)、大分市(0.76)

\*あなたの街の感染症情報（大分県）

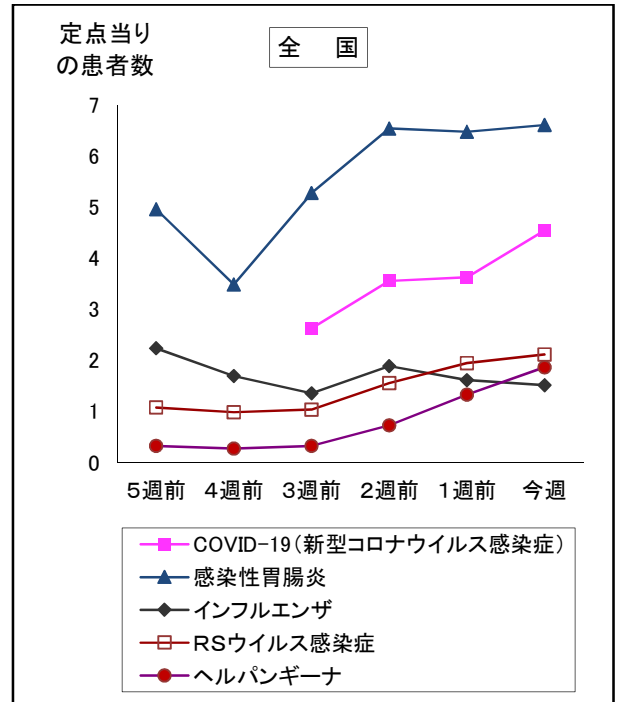
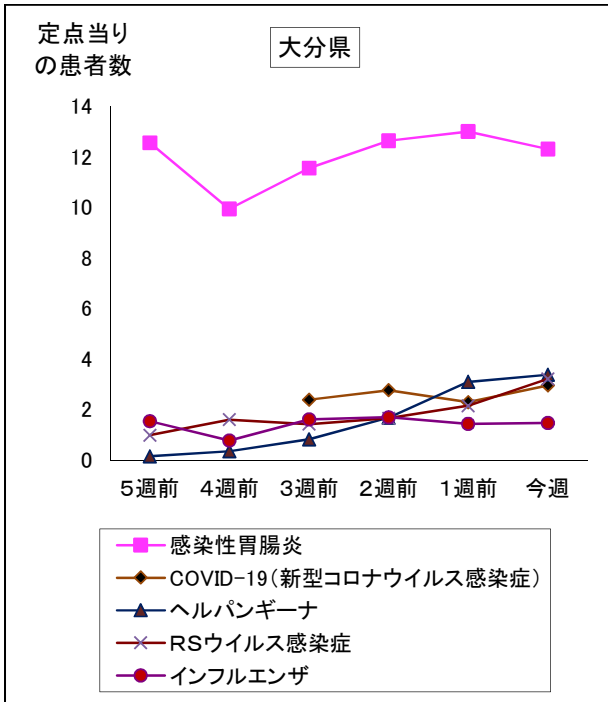
<<https://www.pref.oita.jp/soshiki/12380/kansen.html>>

\*国立感染症研究所感染症情報センターホームページ

<<https://www.niid.go.jp/niid/ja/from-idsc.html>>

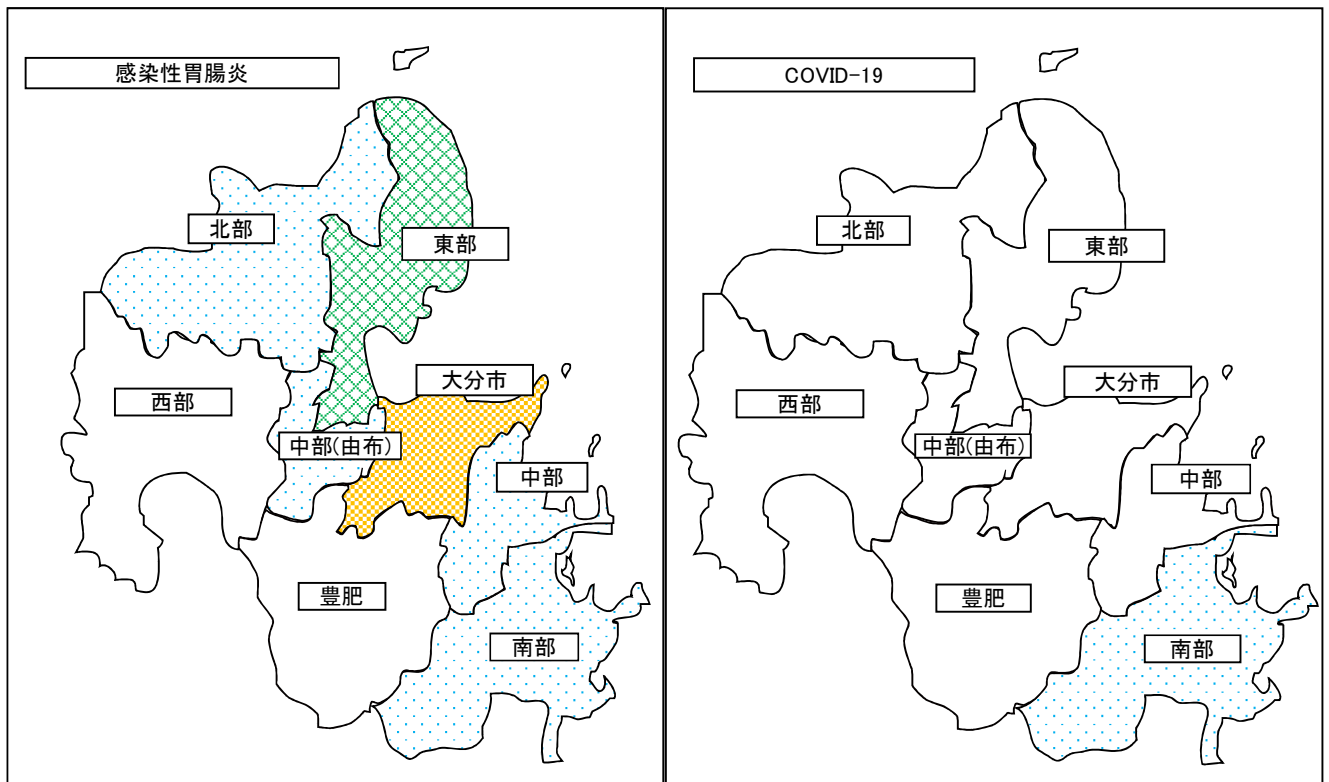
\*海外渡航者のための感染症情報（厚生労働省 検疫所）

<<http://www.forth.go.jp/>>



2023年22週(05月29日～06月04日)

大分県				全国			
順位	疾患名	患者数	前週比較	順位	疾患名	患者数	前週比較
1位	感染性胃腸炎	443	-25	1位	COVID-19(新型コロナウイルス感染症)	22,432	+4,568
2位	COVID-19(新型コロナウイルス感染症)	172	+38	2位	感染性胃腸炎	20,757	+451
3位	ヘルパンギーナ	122	+10	3位	インフルエンザ	7,483	-492
4位	RSウイルス感染症	116	+38	4位	RSウイルス感染症	6,659	+558
5位	インフルエンザ	86	+2	5位	ヘルパンギーナ	5,863	+1,709



報告数・定点当り報告数、疾病・保健所・性別(総数)

2023年22週(05月29日～06月04日)

大分県	インフルエンザ		COVID-19		RSウイルス感染症		咽頭結膜熱		A群溶血性レンサ球菌咽頭炎		感染性胃腸炎		水痘		手足口病	
	報告数	定点当り	報告数	定点当り	報告数	定点当り	報告数	定点当り	報告数	定点当り	報告数	定点当り	報告数	定点当り	報告数	定点当り
総数	86	1.48	172	2.97	116	3.22	23	0.64	51	1.42	443	12.31	5	0.14	25	0.69
東部	64	5.33	34	2.83	30	4.29	3	0.43	15	2.14	113	16.14	1	0.14	3	0.43
中部	7	1.75	7	1.75	2	0.67	0	0.00	0	0.00	20	6.67	0	0.00	0	0.00
南部	0	0.00	30	6.00	8	2.67	2	0.67	4	1.33	22	7.33	0	0.00	1	0.33
豊肥	0	0.00	8	1.60	2	0.67	0	0.00	1	0.33	6	2.00	0	0.00	0	0.00
西部	2	0.40	15	3.00	0	0.00	1	0.33	1	0.33	2	0.67	0	0.00	0	0.00
北部	0	0.00	24	2.40	14	2.33	1	0.17	3	0.50	43	7.17	0	0.00	11	1.83
大分市	13	0.76	54	3.18	60	5.45	16	1.45	27	2.45	237	21.55	4	0.36	10	0.91

大分県	伝染性紅斑		突発性発疹		ヘルパンギーナ		流行性耳下腺炎		急性出血性結膜炎		流行性角結膜炎	
	報告数	定点当り	報告数	定点当り	報告数	定点当り	報告数	定点当り	報告数	定点当り	報告数	定点当り
総数	1	0.03	18	0.50	122	3.39	1	0.03	0	0.00	4	0.80
東部	0	0.00	7	1.00	49	7.00	0	0.00	0	0.00	0	0.00
中部	0	0.00	0	0.00	5	1.67	0	0.00	0	0.00	0	0.00
南部	1	0.33	3	1.00	3	1.00	0	0.00	0	0.00	0	0.00
豊肥	0	0.00	0	0.00	3	1.00	0	0.00	0	0.00	0	0.00
西部	0	0.00	2	0.67	0	0.00	0	0.00	0	0.00	0	0.00
北部	0	0.00	2	0.33	16	2.67	0	0.00	0	0.00	0	0.00
大分市	0	0.00	4	0.36	46	4.18	1	0.09	0	0.00	4	1.33

(全数報告) 21週	麻しん 報告数	風しん 報告数	百日咳 報告数
総数	0	0	0
東部	0	0	0
中部	0	0	0
南部	0	0	0
豊肥	0	0	0
西部	0	0	0
北部	0	0	0
大分市	0	0	0

大分県	細菌性髄膜炎		無菌性髄膜炎		マイコプラズマ肺炎		クラミジア肺炎		感染性胃腸炎(ロタウイルス)		マイコプラズマ肺炎(小児科)県独自	
	報告数	定点当り	報告数	定点当り	報告数	定点当り	報告数	定点当り	報告数	定点当り	報告数	定点当り
総数	0	0.00	0	0.00	1	0.09	0	0.00	0	0.00	0	0.00
東部	0	0.00	0	0.00	0	0.00	0	0.00	0	0.00	0	0.00
中部	0	0.00	0	0.00	0	0.00	0	0.00	0	0.00	0	0.00
南部	0	0.00	0	0.00	0	0.00	0	0.00	0	0.00	0	0.00
豊肥	0	0.00	0	0.00	0	0.00	0	0.00	0	0.00	0	0.00
西部	0	0.00	0	0.00	1	1.00	0	0.00	0	0.00	0	0.00
北部	0	0.00	0	0.00	0	0.00	0	0.00	0	0.00	0	0.00
大分市	0	0.00	0	0.00	0	0.00	0	0.00	0	0.00	0	0.00

(全数報告) 22週	麻しん 報告数	風しん 報告数	百日咳 報告数
総数	0	0	0
東部	0	0	0
中部	0	0	0
南部	0	0	0
豊肥	0	0	0
西部	0	0	0
北部	0	0	0
大分市	0	0	0

報告数・定点当り報告数、疾病・保健所・性別(男)

2023年22週(05月29日～06月04日)

大分県	インフルエンザ		COVID-19		RSウイルス感染症		咽頭結膜熱		A群溶血性レンサ球菌咽頭炎		感染性胃腸炎		水痘		手足口病	
	報告数	定点当り	報告数	定点当り	報告数	定点当り	報告数	定点当り	報告数	定点当り	報告数	定点当り	報告数	定点当り	報告数	定点当り
総数	44	0.76	84	1.45	58	1.61	11	0.31	31	0.86	236	6.56	3	0.08	12	0.33
東部	30	2.50	19	1.58	12	1.71	3	0.43	10	1.43	66	9.43	1	0.14	0	0.00
中部	5	1.25	2	0.50	2	0.67	0	0.00	0	0.00	7	2.33	0	0.00	0	0.00
南部	0	0.00	12	2.40	3	1.00	1	0.33	1	0.33	10	3.33	0	0.00	0	0.00
豊肥	0	0.00	6	1.20	1	0.33	0	0.00	0	0.00	4	1.33	0	0.00	0	0.00
西部	2	0.40	6	1.20	0	0.00	0	0.00	0	0.00	1	0.33	0	0.00	0	0.00
北部	0	0.00	11	1.10	9	1.50	0	0.00	2	0.33	23	3.83	0	0.00	5	0.83
大分市	7	0.41	28	1.65	31	2.82	7	0.64	18	1.64	125	11.36	2	0.18	7	0.64

大分県	伝染性紅斑		突発性発疹		ヘルパンギーナ		流行性耳下腺炎		急性出血性結膜炎		流行性角結膜炎	
	報告数	定点当り	報告数	定点当り	報告数	定点当り	報告数	定点当り	報告数	定点当り	報告数	定点当り
総数	1	0.03	10	0.28	63	1.75	1	0.03	0	0.00	0	0.00
東部	0	0.00	4	0.57	24	3.43	0	0.00	0	0.00	0	0.00
中部	0	0.00	0	0.00	3	1.00	0	0.00	0	0.00	0	0.00
南部	1	0.33	1	0.33	2	0.67	0	0.00	0	0.00	0	0.00
豊肥	0	0.00	0	0.00	2	0.67	0	0.00	0	0.00	0	0.00
西部	0	0.00	1	0.33	0	0.00	0	0.00	0	0.00	0	0.00
北部	0	0.00	1	0.17	7	1.17	0	0.00	0	0.00	0	0.00
大分市	0	0.00	3	0.27	25	2.27	1	0.09	0	0.00	0	0.00

(全数報告) 21週	麻しん 報告数	風しん 報告数	百日咳 報告数
総数	0	0	0
東部	0	0	0
中部	0	0	0
南部	0	0	0
豊肥	0	0	0
西部	0	0	0
北部	0	0	0
大分市	0	0	0

大分県	細菌性髄膜炎		無菌性髄膜炎		マイコプラズマ肺炎		クラミジア肺炎		感染性胃腸炎(ロタウイルス)		マイコプラズマ肺炎(小児科)県独自	
	報告数	定点当り	報告数	定点当り	報告数	定点当り	報告数	定点当り	報告数	定点当り	報告数	定点当り
総数	0	0.00	0	0.00	1	0.09	0	0.00	0	0.00	0	0.00
東部	0	0.00	0	0.00	0	0.00	0	0.00	0	0.00	0	0.00
中部	0	0.00	0	0.00	0	0.00	0	0.00	0	0.00	0	0.00
南部	0	0.00	0	0.00	0	0.00	0	0.00	0	0.00	0	0.00
豊肥	0	0.00	0	0.00	0	0.00	0	0.00	0	0.00	0	0.00
西部	0	0.00	0	0.00	1	1.00	0	0.00	0	0.00	0	0.00
北部	0	0.00	0	0.00	0	0.00	0	0.00	0	0.00	0	0.00
大分市	0	0.00	0	0.00	0	0.00	0	0.00	0	0.00	0	0.00

(全数報告) 22週	麻しん 報告数	風しん 報告数	百日咳 報告数
総数	0	0	0
東部	0	0	0
中部	0	0	0
南部	0	0	0
豊肥	0	0	0
西部	0	0	0
北部	0	0	0
大分市	0	0	0

報告数・定点当り報告数、疾病・保健所・性別(女)

2023年22週(05月29日～06月04日)

大分県	インフルエンザ		COVID-19		RSウイルス感染症		咽頭結膜熱		A群溶血性レンサ球菌咽頭炎		感染性胃腸炎		水痘		手足口病	
	報告数	定点当り	報告数	定点当り	報告数	定点当り	報告数	定点当り	報告数	定点当り	報告数	定点当り	報告数	定点当り	報告数	定点当り
総数	42	0.72	88	1.52	58	1.61	12	0.33	20	0.56	207	5.75	2	0.06	13	0.36
東部	34	2.83	15	1.25	18	2.57	0	0.00	5	0.71	47	6.71	0	0.00	3	0.43
中部	2	0.50	5	1.25	0	0.00	0	0.00	0	0.00	13	4.33	0	0.00	0	0.00
南部	0	0.00	18	3.60	5	1.67	1	0.33	3	1.00	12	4.00	0	0.00	1	0.33
豊肥	0	0.00	2	0.40	1	0.33	0	0.00	1	0.33	2	0.67	0	0.00	0	0.00
西部	0	0.00	9	1.80	0	0.00	1	0.33	1	0.33	1	0.33	0	0.00	0	0.00
北部	0	0.00	13	1.30	5	0.83	1	0.17	1	0.17	20	3.33	0	0.00	6	1.00
大分市	6	0.35	26	1.53	29	2.64	9	0.82	9	0.82	112	10.18	2	0.18	3	0.27

大分県	伝染性紅斑		突発性発疹		ヘルパンギーナ		流行性耳下腺炎		急性出血性結膜炎		流行性角結膜炎	
	報告数	定点当り	報告数	定点当り	報告数	定点当り	報告数	定点当り	報告数	定点当り	報告数	定点当り
総数	0	0.00	8	0.22	59	1.64	0	0.00	0	0.00	4	0.80
東部	0	0.00	3	0.43	25	3.57	0	0.00	0	0.00	0	0.00
中部	0	0.00	0	0.00	2	0.67	0	0.00	0	0.00	0	0.00
南部	0	0.00	2	0.67	1	0.33	0	0.00	0	0.00	0	0.00
豊肥	0	0.00	0	0.00	1	0.33	0	0.00	0	0.00	0	0.00
西部	0	0.00	1	0.33	0	0.00	0	0.00	0	0.00	0	0.00
北部	0	0.00	1	0.17	9	1.50	0	0.00	0	0.00	0	0.00
大分市	0	0.00	1	0.09	21	1.91	0	0.00	0	0.00	4	1.33

(全数報告) 21週	麻しん 報告数	風しん 報告数	百日咳 報告数
総数	0	0	0
東部	0	0	0
中部	0	0	0
南部	0	0	0
豊肥	0	0	0
西部	0	0	0
北部	0	0	0
大分市	0	0	0

大分県	細菌性髄膜炎		無菌性髄膜炎		マイコプラズマ肺炎		クラミジア肺炎		感染性胃腸炎(ロタウイルス)		マイコプラズマ肺炎(小児科)県独自	
	報告数	定点当り	報告数	定点当り	報告数	定点当り	報告数	定点当り	報告数	定点当り	報告数	定点当り
総数	0	0.00	0	0.00	0	0.00	0	0.00	0	0.00	0	0.00
東部	0	0.00	0	0.00	0	0.00	0	0.00	0	0.00	0	0.00
中部	0	0.00	0	0.00	0	0.00	0	0.00	0	0.00	0	0.00
南部	0	0.00	0	0.00	0	0.00	0	0.00	0	0.00	0	0.00
豊肥	0	0.00	0	0.00	0	0.00	0	0.00	0	0.00	0	0.00
西部	0	0.00	0	0.00	0	0.00	0	0.00	0	0.00	0	0.00
北部	0	0.00	0	0.00	0	0.00	0	0.00	0	0.00	0	0.00
大分市	0	0.00	0	0.00	0	0.00	0	0.00	0	0.00	0	0.00

(全数報告) 22週	麻しん 報告数	風しん 報告数	百日咳 報告数
総数	0	0	0
東部	0	0	0
中部	0	0	0
南部	0	0	0
豊肥	0	0	0
西部	0	0	0
北部	0	0	0
大分市	0	0	0

報告数・定点当り報告数、性・年齢階級・疾患別(その1)

2023年22週(05月29日～06月04日)

大分県 (男女合計)	疾患1～15 (疾患16～20)	総数	～5ヶ月 (0歳)	～11ヶ月 (1-4)	1歳 (5-9)	2歳 (10-14)	3歳 (15-19)	4歳 (20-24)	5歳 (25-29)	6歳 (30-34)	7歳 (35-39)	8歳 (40-44)
1.インフルエンザ	報告数	86	0	0	3	1	5	4	12	14	11	4
	定点当り報告数	1.48	0.00	0.00	0.05	0.02	0.09	0.07	0.21	0.24	0.19	0.07
2.COVID-19	報告数	172	1	1	1	4	6	4	3	4	7	1
	定点当り報告数	2.97	0.02	0.02	0.02	0.07	0.10	0.07	0.05	0.07	0.12	0.02
3.RSウイルス感染症	報告数	116	16	21	32	24	13	7	2	1	0	0
	定点当り報告数	3.22	0.44	0.58	0.89	0.67	0.36	0.19	0.06	0.03	0.00	0.00
4.咽頭結膜熱	報告数	23	0	1	10	3	6	1	0	0	0	0
	定点当り報告数	0.64	0.00	0.03	0.28	0.08	0.17	0.03	0.00	0.00	0.00	0.00
5.A群溶血性レンサ球菌咽頭炎	報告数	51	0	0	1	6	5	8	5	5	5	4
	定点当り報告数	1.42	0.00	0.00	0.03	0.17	0.14	0.22	0.14	0.14	0.14	0.11
6.感染性胃腸炎	報告数	443	7	21	59	46	42	48	49	35	19	30
	定点当り報告数	12.31	0.19	0.58	1.64	1.28	1.17	1.33	1.36	0.97	0.53	0.83
7.水痘	報告数	5	0	0	0	0	0	0	0	1	0	0
	定点当り報告数	0.14	0.00	0.00	0.00	0.00	0.00	0.00	0.00	0.03	0.00	0.00
8.手足口病	報告数	25	0	2	5	13	2	1	1	0	0	1
	定点当り報告数	0.69	0.00	0.06	0.14	0.36	0.06	0.03	0.03	0.00	0.00	0.03
9.伝染性紅斑	報告数	1	0	0	0	0	0	1	0	0	0	0
	定点当り報告数	0.03	0.00	0.00	0.00	0.00	0.00	0.03	0.00	0.00	0.00	0.00
10.突発性発疹	報告数	18	0	4	13	1	0	0	0	0	0	0
	定点当り報告数	0.50	0.00	0.11	0.36	0.03	0.00	0.00	0.00	0.00	0.00	0.00
11.ヘルパンギーナ	報告数	122	0	7	35	21	20	15	10	7	4	2
	定点当り報告数	3.39	0.00	0.19	0.97	0.58	0.56	0.42	0.28	0.19	0.11	0.06
12.流行性耳下腺炎	報告数	1	0	0	0	0	0	0	0	0	0	0
	定点当り報告数	0.03	0.00	0.00	0.00	0.00	0.00	0.00	0.00	0.00	0.00	0.00
13.マイコプラズマ肺炎(小児科)	報告数	0	0	0	0	0	0	0	0	0	0	0
	定点当り報告数	0.00	0.00	0.00	0.00	0.00	0.00	0.00	0.00	0.00	0.00	0.00
14.急性出血性結膜炎	報告数	0	0	0	0	0	0	0	0	0	0	0
	定点当り報告数	0.00	0.00	0.00	0.00	0.00	0.00	0.00	0.00	0.00	0.00	0.00
15.流行性角結膜炎	報告数	4	0	0	0	0	0	0	0	0	0	0
	定点当り報告数	0.80	0.00	0.00	0.00	0.00	0.00	0.00	0.00	0.00	0.00	0.00
16.細菌性髄膜炎	報告数	0	0	0	0	0	0	0	0	0	0	0
	定点当り報告数	0.00	0.00	0.00	0.00	0.00	0.00	0.00	0.00	0.00	0.00	0.00
17.無菌性髄膜炎	報告数	1	0	0	0	0	0	0	0	0	0	0
	定点当り報告数	0.09	0.00	0.00	0.00	0.00	0.00	0.00	0.00	0.00	0.00	0.00
18.マイコプラズマ肺炎	報告数	1	0	1	0	0	0	0	0	0	0	0
	定点当り報告数	0.09	0.00	0.09	0.00	0.00	0.00	0.00	0.00	0.00	0.00	0.00
19.クラミジア肺炎	報告数	0	0	0	0	0	0	0	0	0	0	0
	定点当り報告数	0.00	0.00	0.00	0.00	0.00	0.00	0.00	0.00	0.00	0.00	0.00
20.感染性胃腸炎(ロタウイルス)	報告数	0	0	0	0	0	0	0	0	0	0	0
	定点当り報告数	0.00	0.00	0.00	0.00	0.00	0.00	0.00	0.00	0.00	0.00	0.00

報告数・定点当り報告数、性・年齢階級・疾患別(その2)

2023年22週(05月29日～06月04日)

大分県 (男女合計)	疾患1～15 (疾患16～20)	9歳 (45-49)	10～14 (50-54)	15～19 (55-59)	20～29 (60-64)	30～39 (65-69)	40～49 70歳-	50～59	60～69	70～79	80歳～
1.インフルエンザ	報告数	4	11	3	4	3	5	1	1	0	0
	定点当り報告数	0.07	0.19	0.05	0.07	0.05	0.09	0.02	0.02	0.00	0.00
2.COVID-19	報告数	7	37	11	8	15	13	19	17	5	8
	定点当り報告数	0.12	0.64	0.19	0.14	0.26	0.22	0.33	0.29	0.09	0.14
3.RSウイルス感染症	報告数	0	0	0	0	0	0	0	0	0	0
	定点当り報告数	0.00	0.00	0.00	0.00	0.00	0.00	0.00	0.00	0.00	0.00
4.咽頭結膜熱	報告数	1	0	0	1	0	0	0	0	0	0
	定点当り報告数	0.03	0.00	0.00	0.03	0.00	0.00	0.00	0.00	0.00	0.00
5.A群溶血性レンサ球菌咽頭炎	報告数	5	3	0	4	0	0	0	0	0	0
	定点当り報告数	0.14	0.08	0.00	0.11	0.00	0.00	0.00	0.00	0.00	0.00
6.感染性胃腸炎	報告数	21	41	6	19	0	0	0	0	0	0
	定点当り報告数	0.58	1.14	0.17	0.53	0.00	0.00	0.00	0.00	0.00	0.00
7.水痘	報告数	0	4	0	0	0	0	0	0	0	0
	定点当り報告数	0.00	0.11	0.00	0.00	0.00	0.00	0.00	0.00	0.00	0.00
8.手足口病	報告数	0	0	0	0	0	0	0	0	0	0
	定点当り報告数	0.00	0.00	0.00	0.00	0.00	0.00	0.00	0.00	0.00	0.00
9.伝染性紅斑	報告数	0	0	0	0	0	0	0	0	0	0
	定点当り報告数	0.00	0.00	0.00	0.00	0.00	0.00	0.00	0.00	0.00	0.00
10.突発性発疹	報告数	0	0	0	0	0	0	0	0	0	0
	定点当り報告数	0.00	0.00	0.00	0.00	0.00	0.00	0.00	0.00	0.00	0.00
11.ヘルパンギーナ	報告数	1	0	0	0	0	0	0	0	0	0
	定点当り報告数	0.03	0.00	0.00	0.00	0.00	0.00	0.00	0.00	0.00	0.00
12.流行性耳下腺炎	報告数	0	1	0	0	0	0	0	0	0	0
	定点当り報告数	0.00	0.03	0.00	0.00	0.00	0.00	0.00	0.00	0.00	0.00
13.マイコプラズマ肺炎(小児科)	報告数	0	0	0	0	0	0	0	0	0	0
	定点当り報告数	0.00	0.00	0.00	0.00	0.00	0.00	0.00	0.00	0.00	0.00
14.急性出血性結膜炎	報告数	0	0	0	0	0	0	0	0	0	0
	定点当り報告数	0.00	0.00	0.00	0.00	0.00	0.00	0.00	0.00	0.00	0.00
15.流行性角結膜炎	報告数	0	0	0	0	2	0	0	0	2	0
	定点当り報告数	0.00	0.00	0.00	0.00	0.40	0.00	0.00	0.00	0.40	0.00
16.細菌性髄膜炎	報告数	0	0	0	0	0	0	0	0	0	0
	定点当り報告数	0.00	0.00	0.00	0.00	0.00	0.00	0.00	0.00	0.00	0.00
17.無菌性髄膜炎	報告数	0	0	0	0	0	1	0	0	0	0
	定点当り報告数	0.00	0.00	0.00	0.00	0.00	0.09	0.00	0.00	0.00	0.00
18.マイコプラズマ肺炎	報告数	0	0	0	0	0	0	0	0	0	0
	定点当り報告数	0.00	0.00	0.00	0.00	0.00	0.00	0.00	0.00	0.00	0.00
19.クラミジア肺炎	報告数	0	0	0	0	0	0	0	0	0	0
	定点当り報告数	0.00	0.00	0.00	0.00	0.00	0.00	0.00	0.00	0.00	0.00
20.感染性胃腸炎(ロタウイルス)	報告数	0	0	0	0	0	0	0	0	0	0
	定点当り報告数	0.00	0.00	0.00	0.00	0.00	0.00	0.00	0.00	0.00	0.00

5週間推移表  
2023年22週(05月29日～06月04日)

大分県 (男女合計)		合計	5週前	4週前	3週前	2週前	1週前	今週
1.インフルエンザ	報告数	499	90	46	94	99	84	86
	定点当り報告数	1.43	1.55	0.79	1.62	1.71	1.45	1.48
2.COVID-19	報告数	606	0	0	139	161	134	172
	定点当り報告数	2.61	0.00	0.00	2.40	2.78	2.31	2.97
3.RSウイルス感染症	報告数	400	36	58	52	60	78	116
	定点当り報告数	1.85	1.00	1.61	1.44	1.67	2.17	3.22
4.咽頭結膜熱	報告数	107	11	17	18	13	25	23
	定点当り報告数	0.49	0.31	0.47	0.50	0.36	0.69	0.64
5.A群溶血性レンサ球菌咽頭炎	報告数	245	47	32	39	43	33	51
	定点当り報告数	1.13	1.31	0.89	1.08	1.19	0.92	1.42
6.感染性胃腸炎	報告数	2,592	452	358	416	455	468	443
	定点当り報告数	12.00	12.56	9.94	11.56	12.64	13.00	12.31
7.水痘	報告数	62	13	7	12	6	19	5
	定点当り報告数	0.29	0.36	0.19	0.33	0.17	0.53	0.14
8.手足口病	報告数	75	3	8	7	9	23	25
	定点当り報告数	0.35	0.08	0.22	0.19	0.25	0.64	0.69
9.伝染性紅斑	報告数	3	0	0	0	2	0	1
	定点当り報告数	0.01	0.00	0.00	0.00	0.06	0.00	0.03
10.突発性発疹	報告数	104	13	13	19	18	23	18
	定点当り報告数	0.48	0.36	0.36	0.53	0.50	0.64	0.50
11.ヘルパンギーナ	報告数	344	6	13	30	61	112	122
	定点当り報告数	1.59	0.17	0.36	0.83	1.69	3.11	3.39
12.流行性耳下腺炎	報告数	4	1	0	2	0	0	1
	定点当り報告数	0.02	0.03	0.00	0.06	0.00	0.00	0.03
13.マイコプラズマ肺炎(小児科)	報告数	5	0	0	0	0	5	0
	定点当り報告数	0.02	0.00	0.00	0.00	0.00	0.14	0.00
14.急性出血性結膜炎	報告数	18	0	4	4	6	0	4
	定点当り報告数	0.60	0.00	0.80	0.80	1.20	0.00	0.80
15.流行性角結膜炎	報告数	9	3	0	1	4	1	0
	定点当り報告数	0.07	0.08	0.00	0.03	0.11	0.20	0.00
16.細菌性髄膜炎	報告数	1	0	0	0	1	0	0
	定点当り報告数	0.02	0.00	0.00	0.00	0.09	0.00	0.00
17.無菌性髄膜炎	報告数	1	0	0	0	0	1	0
	定点当り報告数	0.02	0.00	0.00	0.00	0.00	0.09	0.00
18.マイコプラズマ肺炎	報告数	17	3	0	3	5	5	1
	定点当り報告数	0.26	0.27	0.00	0.27	0.45	0.45	0.09
19.クラミジア肺炎	報告数	0	0	0	0	0	0	0
	定点当り報告数	0.00	0.00	0.00	0.00	0.00	0.00	0.00
20.感染性胃腸炎(ロタウイルス)	報告数	0	0	0	0	0	0	0
	定点当り報告数	0.00	0.00	0.00	0.00	0.00	0.00	0.00