

産業廃棄物処理計画実施状況報告書

令和 4年 6月 6日

大分県知事 広瀬 勝貞 殿

住 所 大分県豊後大野市三重町市場 8 4 7 番地

氏 名 株式会社 川 邊 組

代表取締役 阿部 清治

(法人にあっては、名称及び代表者の氏名)

電話番号 0974-22-0123

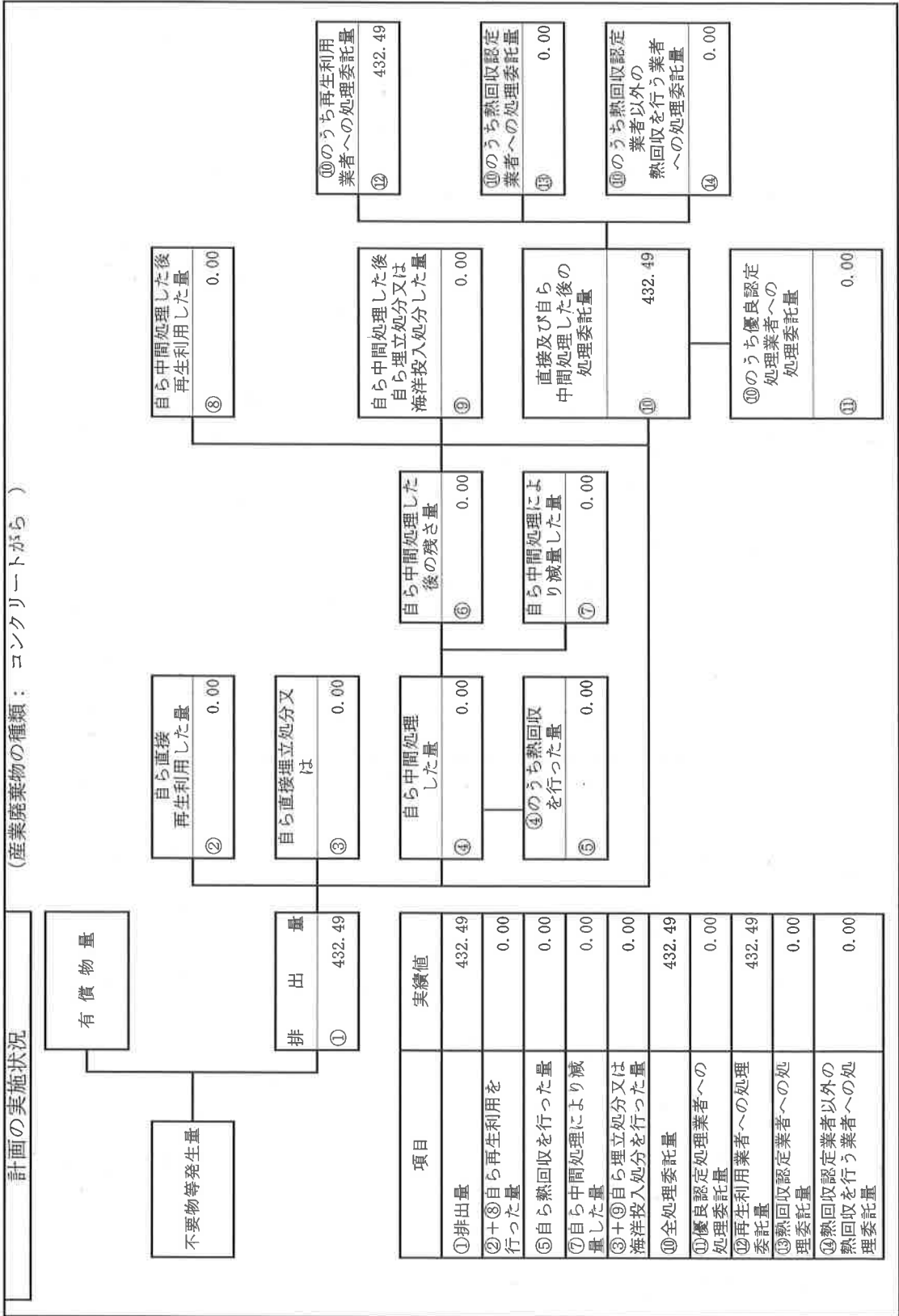
廃棄物の処理及び清掃に関する法律第12条第10項の規定に基づき、 年度の産業廃棄物処理計画の実施状況を報告します。

事業場の名称	株式会社川邊組
事業場の所在地	大分県豊後大野市三重町市場 8 4 7 番地
事業の種類	06 総合工事業
産業廃棄物処理計画における計画期間	令和 3年 6月 1日～令和 4年 5月31日

産業廃棄物処理計画における目標値

項目	目標値	項目	目標値
排出量	3230 t	全処理委託量	3230 t
自ら再生利用を行う産業廃棄物の量	0 t	優良認定処理業者への処理委託量	0 t
自ら熱回収を行う産業廃棄物の量	0 t	再生利用業者への処理委託量	0 t
自ら中間処理により減量する産業廃棄物の量	0 t	認定熱回収業者への処理委託量	0 t
自ら埋立処分又は海洋投入処分を行う産業廃棄物の量	0 t	認定熱回収業者以外の熱回収を行う業者への処理委託量	0 t
※事務処理欄			

計画の実施状況 (産業廃棄物の種類：コンクリートがら)



項目	実績値
①排出量	432.49
②+⑧自ら再生利用を行った量	0.00
⑤自ら熱回収を行った量	0.00
⑦自ら中間処理により減量した量	0.00
③+⑨自ら埋立処分又は海洋投入処分を行った量	0.00
⑩全処理委託量	432.49
⑪優良認定処理業者への処理委託量	0.00
⑫再生利用業者への処理委託量	432.49
⑬熱回収認定業者への処理委託量	0.00
⑭熱回収認定業者以外の業者への処理委託量	0.00

⑧自ら中間処理した後再生利用した量	0.00
-------------------	------

⑨自ら中間処理した後埋立処分又は海洋投入処分した量	0.00
---------------------------	------

⑩のうち再生利用業者への処理委託量	432.49
-------------------	--------

⑩のうち優良認定処理業者への処理委託量	0.00
---------------------	------

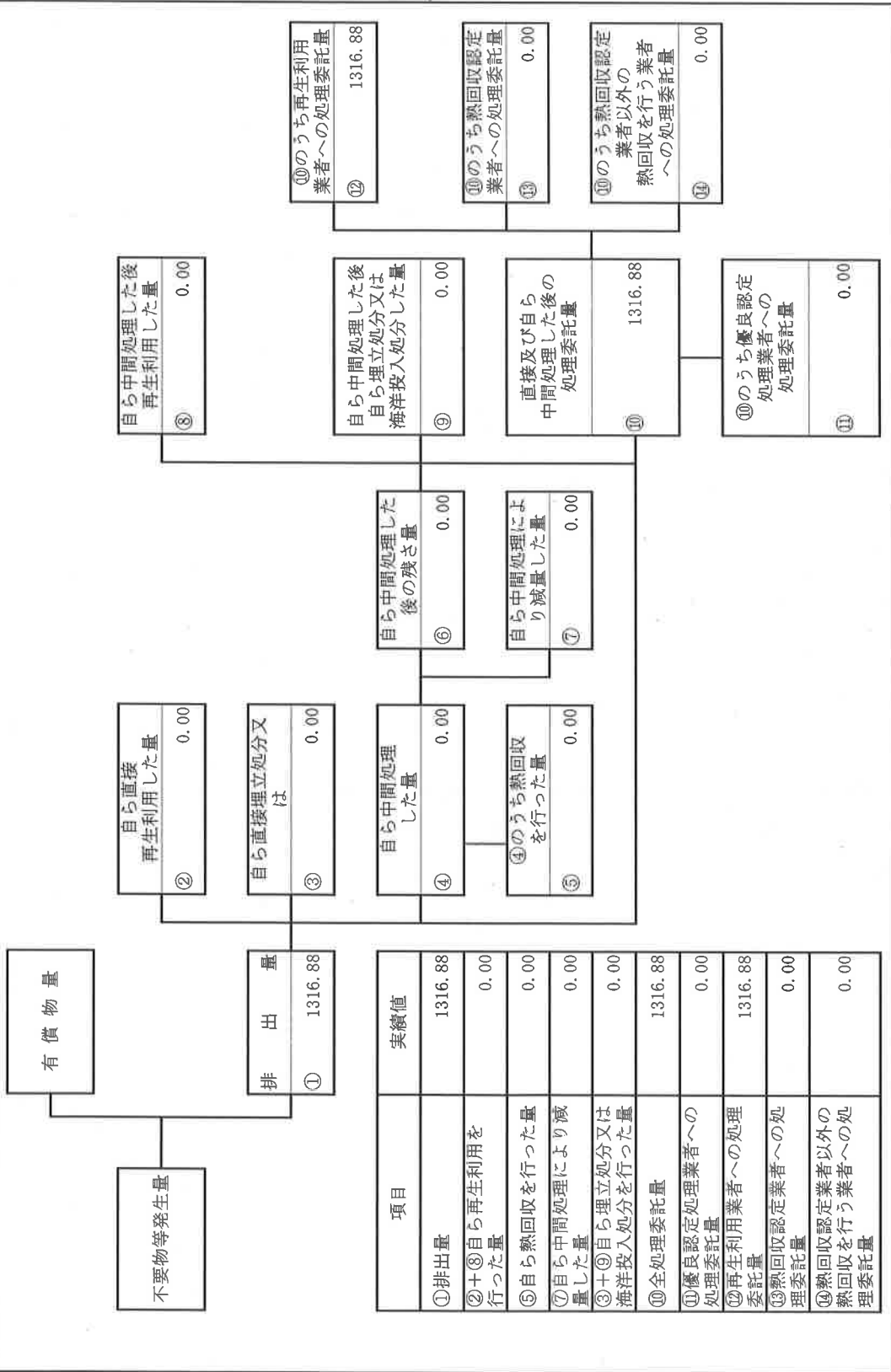
⑩のうち再生利用業者への処理委託量	432.49
-------------------	--------

⑩のうち熱回収認定業者への処理委託量	0.00
--------------------	------

⑩のうち熱回収認定業者以外の業者への処理委託量	0.00
-------------------------	------

産業廃棄物の種類：アスファルトがら

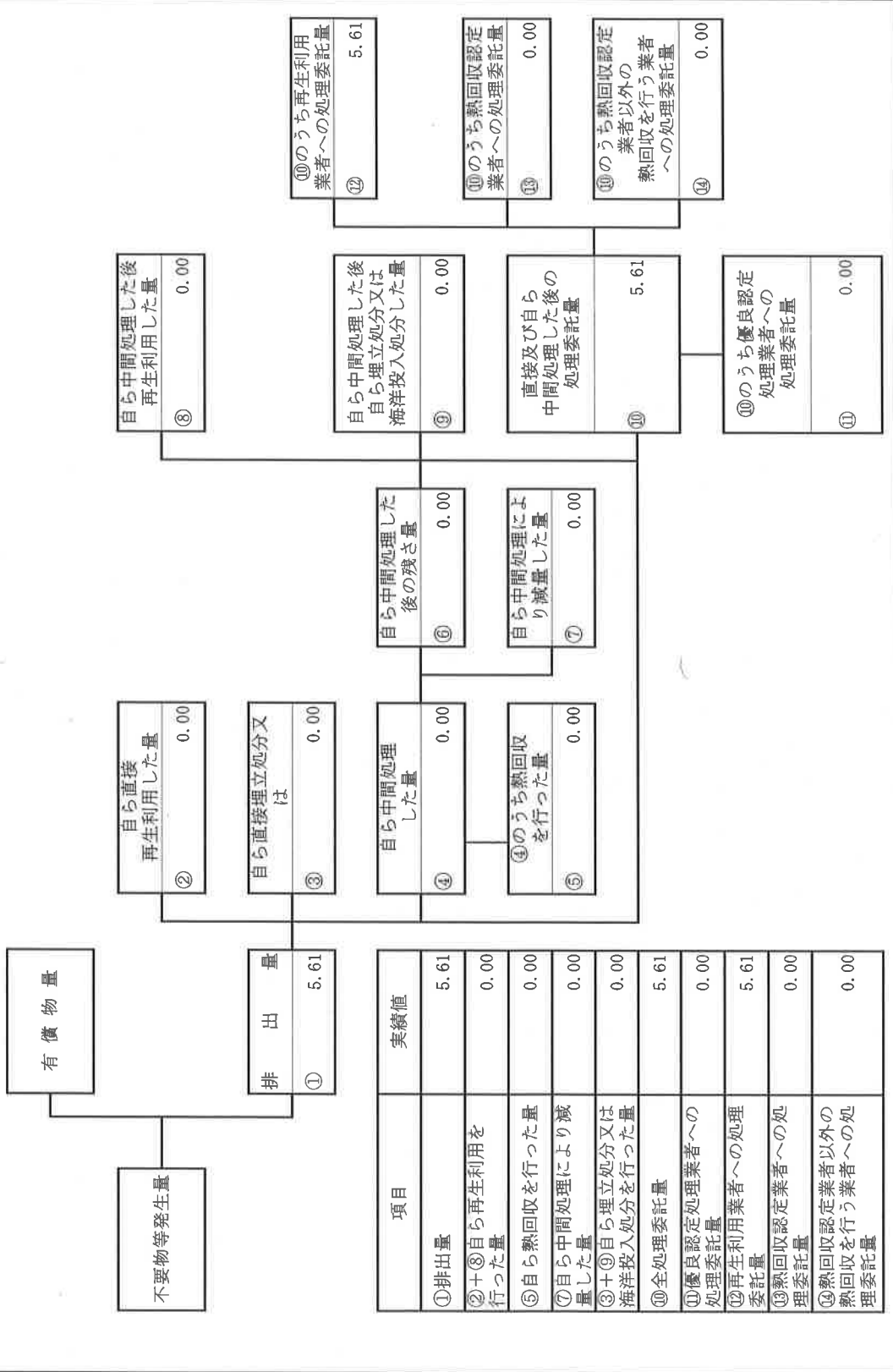
計画の実施状況



項目	実績値
①排出量	1316.88
②+⑧自ら再生利用を行った量	0.00
⑤自ら熱回収を行った量	0.00
⑦自ら中間処理により減量した量	0.00
③+⑨自ら埋立処分又は海洋投入処分を行った量	0.00
⑩全処理委託量	1316.88
⑩優良認定処理業者への処理委託量	0.00
⑩再生利用業者への処理委託量	1316.88
⑩熱回収認定業者への処理委託量	0.00
⑩熱回収認定業者以外の業者への処理委託量	0.00

計画の実施状況

(産業廃棄物の種類： 廃プラスチック類)



項目	実績値
①排出量	5.61
②+⑧自直再生利用を行った量	0.00
⑤自直熱回収を行った量	0.00
⑦自直中間処理により減量した量	0.00
③+④自直埋立処分又は海洋投入処分を行った量	0.00
⑩全処理委託量	5.61
⑪優良認定処理業者への処理委託量	0.00
⑫再生利用業者への処理委託量	5.61
⑬熱回収認定業者への処理委託量	0.00
⑭熱回収認定業者以外の熱回収を行う業者への処理委託量	0.00

②	自直直接再生利用した量	0.00
---	-------------	------

③	自直直接埋立処分又は	0.00
---	------------	------

④	自直中間処理した量	0.00
---	-----------	------

⑤	④のうち熱回収を行った量	0.00
---	--------------	------

⑧	自直中間処理した後再生利用した量	0.00
---	------------------	------

⑥	自直中間処理した後の残さ量	0.00
---	---------------	------

⑩	直接及び自直中間処理した後の処理委託量	5.61
---	---------------------	------

⑪	⑩のうち優良認定処理業者への処理委託量	0.00
---	---------------------	------

⑫	⑩のうち再生利用業者への処理委託量	5.61
---	-------------------	------

⑬	⑩のうち熱回収認定業者への処理委託量	0.00
---	--------------------	------

⑭	⑩のうち熱回収認定業者以外の熱回収を行う業者への処理委託量	0.00
---	-------------------------------	------

