

南部保健所

(第1面)

00001



産業廃棄物処理計画実施状況報告書

令和4年6月24日

大分県知事 広瀬 勝貞 殿

提出者

住所 大分県佐伯市常盤南町8番33号

氏名 谷川建設工業株式会社

代表取締役 谷川 憲一

(法人にあっては、名称及び代表者の氏名)

電話番号 0972-22-2601



廃棄物の処理及び清掃に関する法律第12条第10項の規定に基づき、令和2年度の産業廃棄物処理計画の実施状況を報告します。

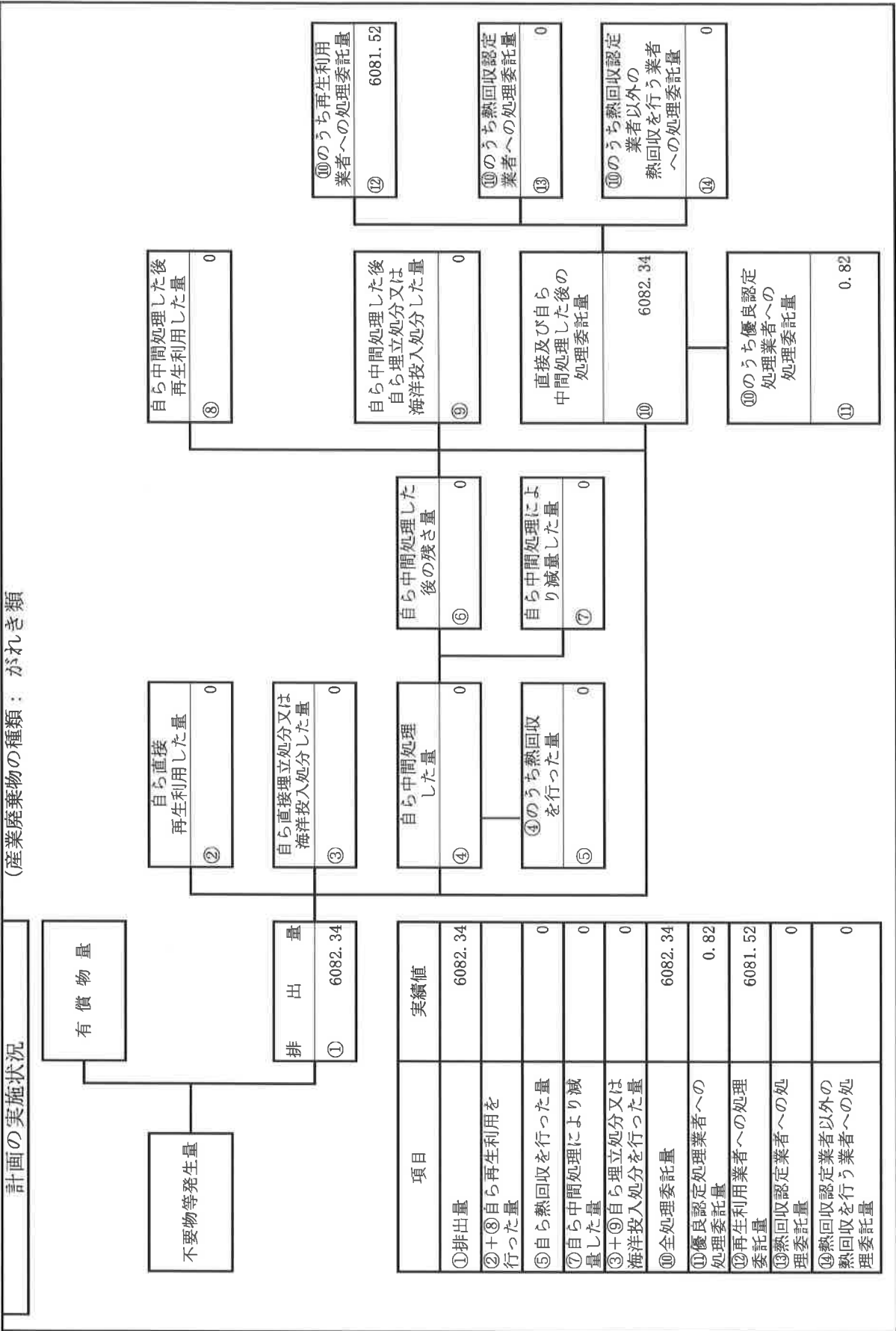
事業場の名称	谷川建設工業株式会社
事業場の所在地	大分県佐伯市常盤南町8番33号
事業の種類	土木工事・建築工事・舗装工事・解体工事・ 建設用骨材販売・生コンクリート販売
産業廃棄物処理計画における計画期間	令和3年4月1日 ~ 令和4年3月31日

産業廃棄物処理計画における目標値

項目	目標値	項目	目標値
排出量	4124.2 t	全処理委託量	4124.2 t
自ら再生利用を行う産業廃棄物の量	0.0 t	優良認定処理業者への処理委託量	115.0 t
自ら熱回収を行う産業廃棄物の量	0.0 t	再生利用業者への処理委託量	4009.2 t
自ら中間処理により減量する産業廃棄物の量	0.0 t	認定熱回収業者への処理委託量	0.0 t
自ら埋立処分又は海洋投入処分を行う産業廃棄物の量	0.0 t	認定熱回収業者以外の熱回収を行う業者への処理委託量	0.0 t

※事務処理欄

00001

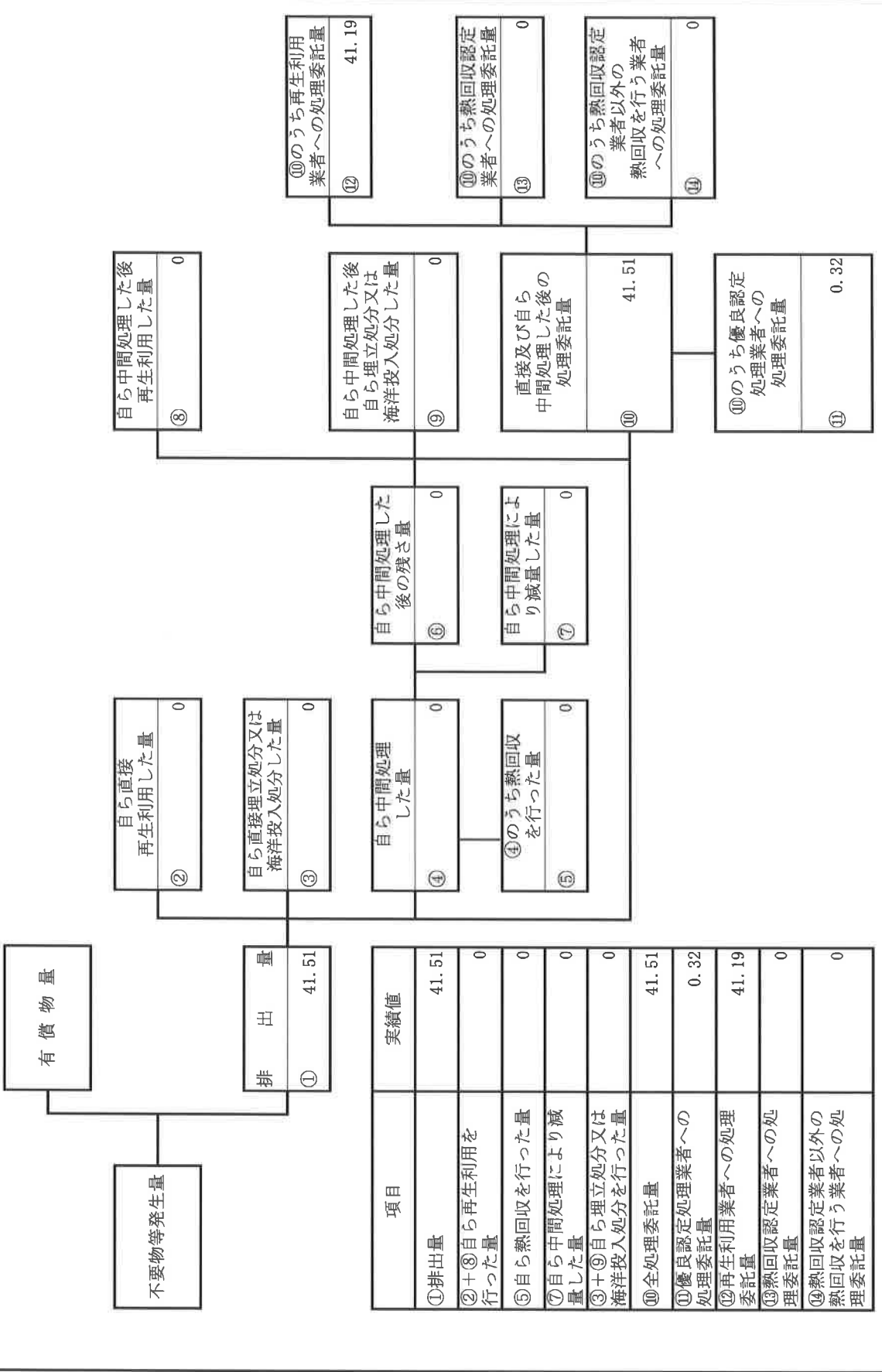


00001

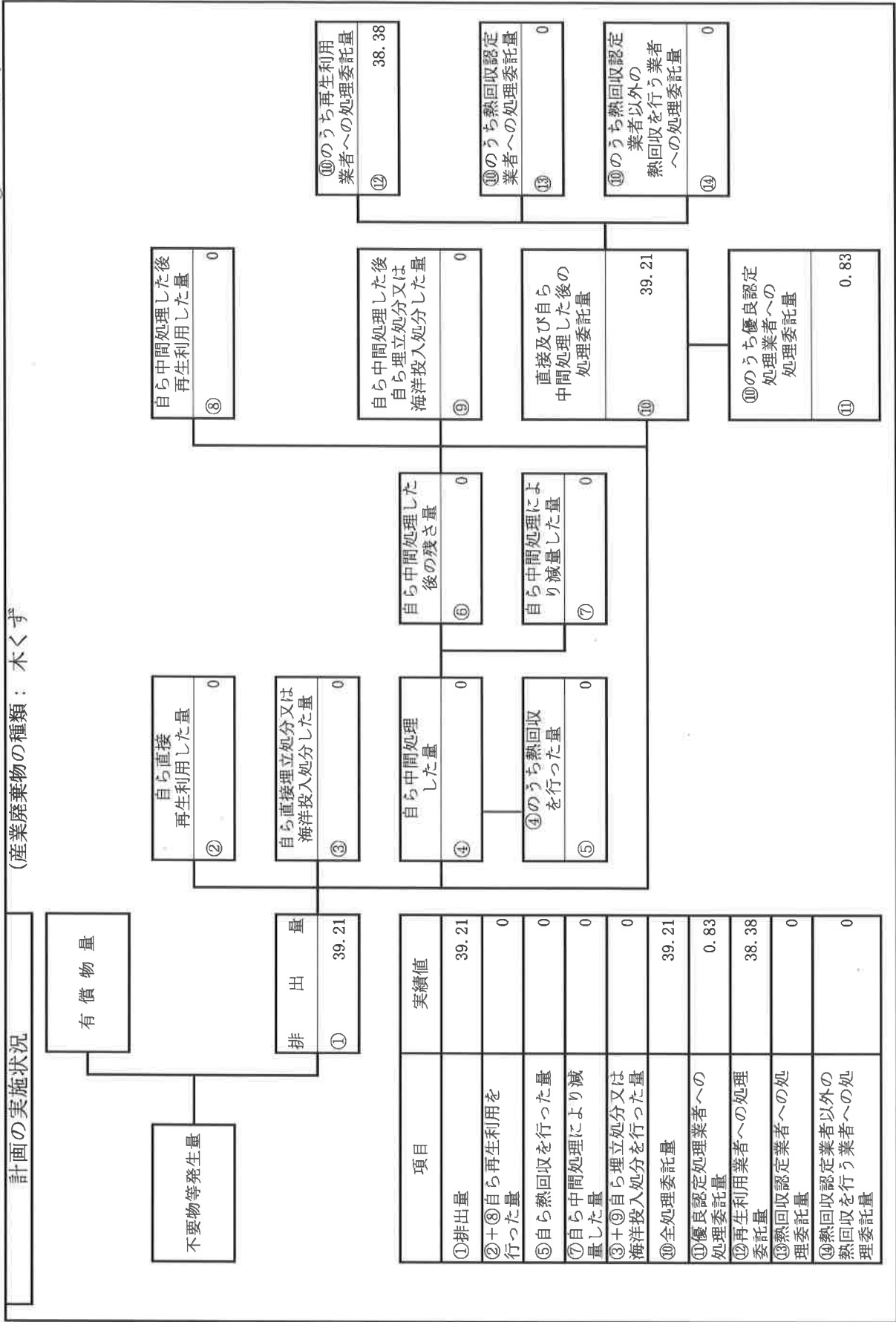
(第2面)

計画の実施状況

(産業廃棄物の種類： ガラス・陶磁器くず)



0001



⑧ 自ら中間処理した後の再生利用した量	0	⑫ ⑩のうち再生利用業者への処理委託量	38.38
⑨ 自ら中間処理した後の自ら埋立処分又は海洋投入処分した量	0	⑬ ⑩のうち熱回収認定業者への処理委託量	0
⑩ 直接及び自ら中間処理した後の処理委託量	39.21	⑭ ⑩のうち熱回収認定業者以外の熱回収を行う業者への処理委託量	0
⑪ ⑩のうち優良認定処理業者への処理委託量	0.83		

② 自ら直接再生利用した量	0
③ 自ら直接埋立処分又は海洋投入処分した量	0
④ 自ら中間処理した量	0
⑤ ④のうち熱回収を行った量	0
⑥ 自ら中間処理した後の残さ量	0
⑦ 自ら中間処理により減量した量	0

(産業廃棄物の種類：木くず)

計画の実施状況

有償物量

不要物等発生量

① 排出量	39.21
-------	-------

00001

(産業廃棄物の種類：金属くず)

計画の実施状況

不要物等発生量	有償物量
排出量	① 12.829
①排出量	実績値 12.829
②+⑧自ら再生利用を行った量	0
⑤自ら熱回収を行った量	0
⑦自ら中間処理により減量した量	0
③+⑤自ら埋立処分又は海洋投入処分を行った量	0
⑩全処理委託量	12.829
⑪優良認定処理業者への処理委託量	1.994
⑫再生利用業者への処理委託量	10.835
⑬熱回収認定業者への処理委託量	0
⑭熱回収認定業者以外の熱回収を行う業者への処理委託量	0

自ら直接再生利用した量	② 0
-------------	-----

自ら直接埋立処分又は海洋投入処分した量	③ 0
---------------------	-----

自ら中間処理した量	④ 0
-----------	-----

④のうち熱回収を行った量	⑤ 0
--------------	-----

自ら中間処理した後の残さ量	⑥ 0
---------------	-----

自ら中間処理により減量した量	⑦ 0
----------------	-----

自ら中間処理した後再生利用した量	⑧ 0
------------------	-----

自ら中間処理した後自ら埋立処分又は海洋投入処分した量	⑨ 0
----------------------------	-----

直接及び自ら中間処理した後の処理委託量	⑩ 12.829
---------------------	----------

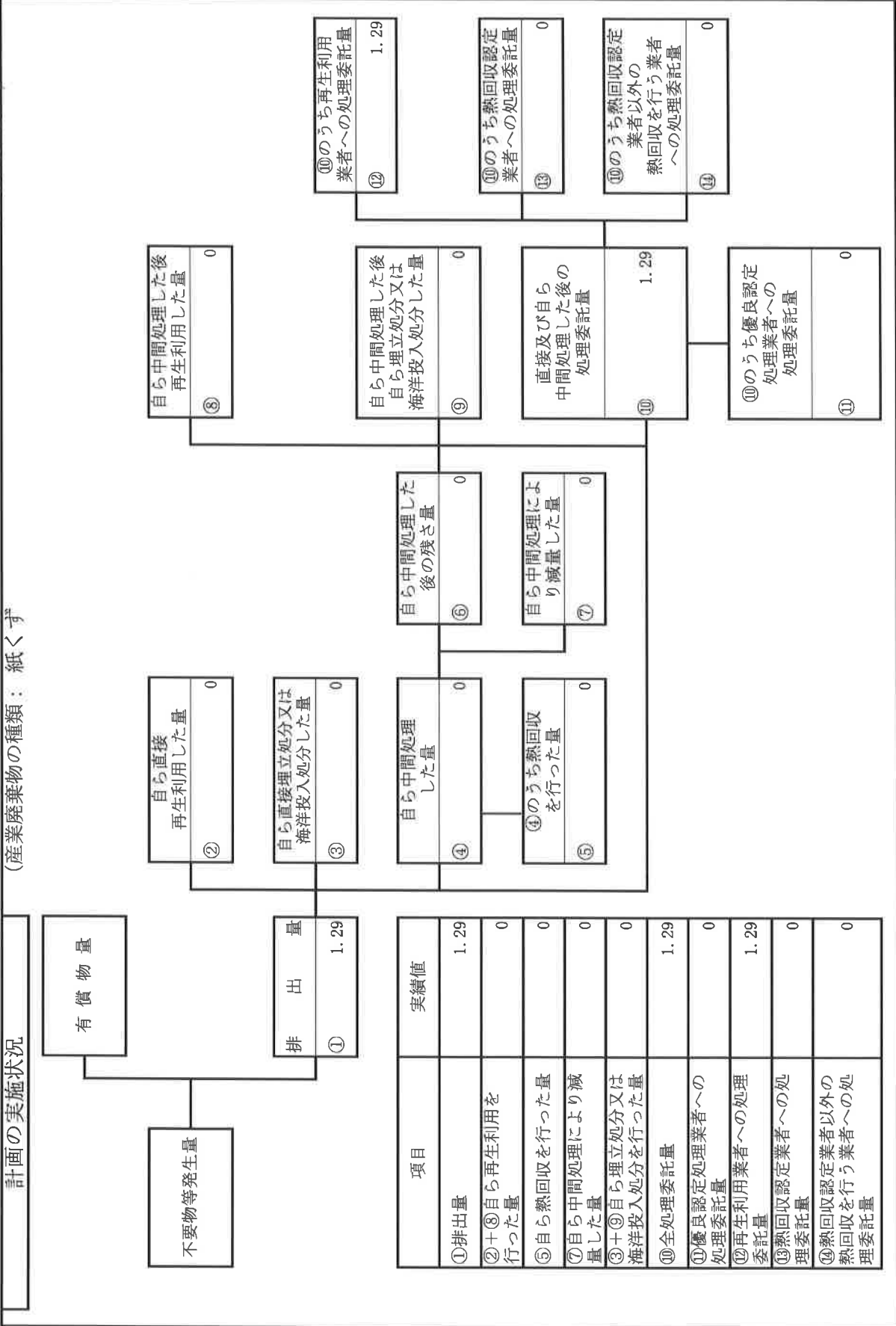
⑩のうち優良認定処理業者への処理委託量	⑪ 1.994
---------------------	---------

⑩のうち再生利用業者への処理委託量	⑫ 10.835
-------------------	----------

⑩のうち熱回収認定業者への処理委託量	⑬ 0
--------------------	-----

⑩のうち熱回収認定業者以外の熱回収を行う業者への処理委託量	⑭ 0
-------------------------------	-----

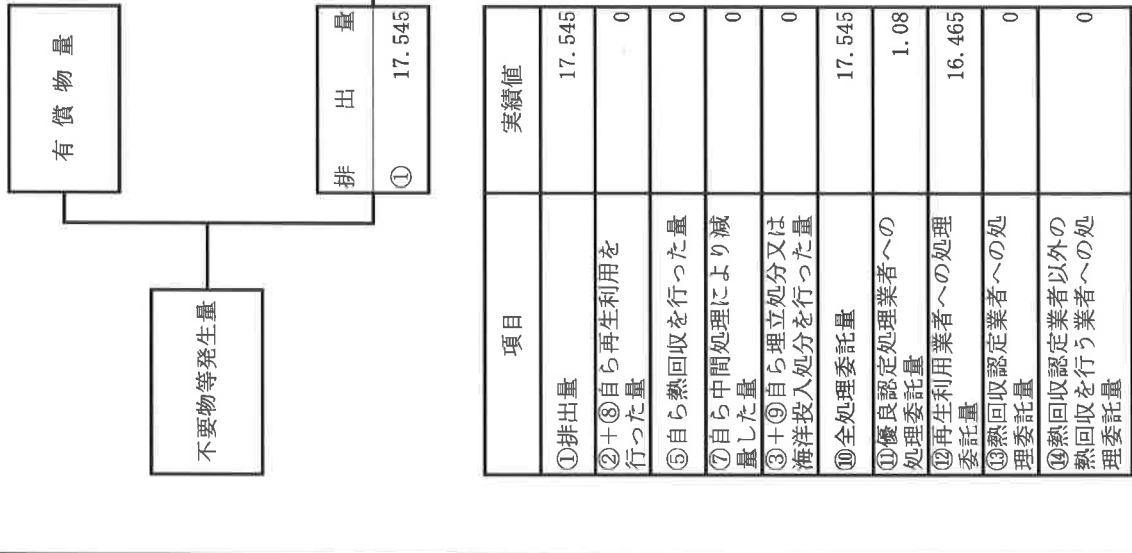
00001



00001

産業廃棄物の種類： 廃プラスチック類

計画の実施状況



自ら直接再生利用した量	0
②	

自ら直接埋立処分又は海洋投入処分した量	0
③	

自ら中間処理した量	0
④	

④のうち熱回収を行った量	0
⑤	

自ら中間処理した後の残さ量	0
⑥	

自ら中間処理により減量した量	0
⑦	

自ら中間処理した後の再生利用した量	0
⑧	

自ら埋立処分又は海洋投入処分した後の再生利用した量	0
⑨	

直接及び自ら中間処理した後の処理委託量	17.545
⑩	

⑩のうち優良認定処理業者への処理委託量	1.08
⑪	

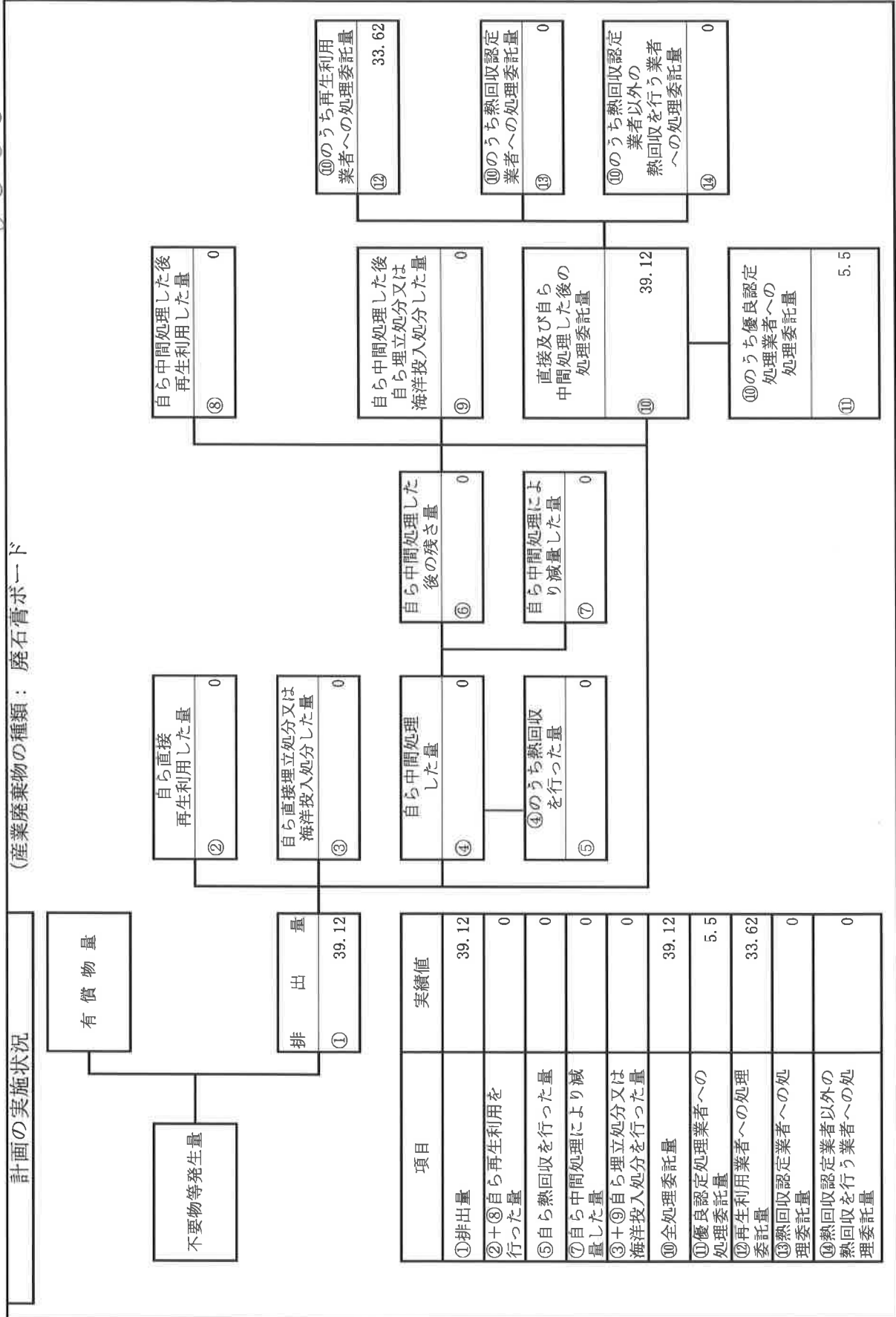
⑩のうち再生利用業者への処理委託量	16.465
⑫	

⑩のうち熱回収認定業者への処理委託量	0
⑬	

⑩のうち熱回収認定業者以外の業者を行う業者への処理委託量	0
⑭	

項目	実績値
①排出量	17.545
②+③自ら再生利用を行った量	0
⑤自ら熱回収を行った量	0
⑦自ら中間処理により減量した量	0
③+⑤+⑦自ら埋立処分又は海洋投入処分を行った量	0
⑩全処理委託量	17.545
⑪優良認定処理業者への処理委託量	1.08
⑫再生利用業者への処理委託量	16.465
⑬熱回収認定業者への処理委託量	0
⑭熱回収認定業者以外の業者を行う業者への処理委託量	0

00001



(産業廃棄物の種類： 廃石膏ボード)

有償物量

不要物等発生量

自ら直接再生利用した量  
② 0

自ら中間処理した後再生利用した量  
⑧ 0

排出量  
① 39.12

自ら直接埋立処分又は海洋投入処分した量  
③ 0

自ら中間処理した後自ら埋立処分又は海洋投入処分した量  
⑨ 0

自ら中間処理した量  
④ 0

自ら中間処理した後の残さ量  
⑤ 0

⑩のうち再生利用業者への処理委託量  
⑫ 33.62

④のうち熱回収を行った量  
⑤ 0

自ら中間処理により減量した量  
⑦ 0

⑩のうち熱回収認定業者への処理委託量  
⑬ 0

⑩全処理委託量  
39.12

直接及び自ら中間処理した後の処理委託量  
⑩ 39.12

⑩のうち熱回収認定業者以外の熱回収を行う業者への処理委託量  
⑭ 0

⑪優良認定処理業者への処理委託量  
5.5

⑩のうち優良認定処理業者への処理委託量  
⑪ 5.5

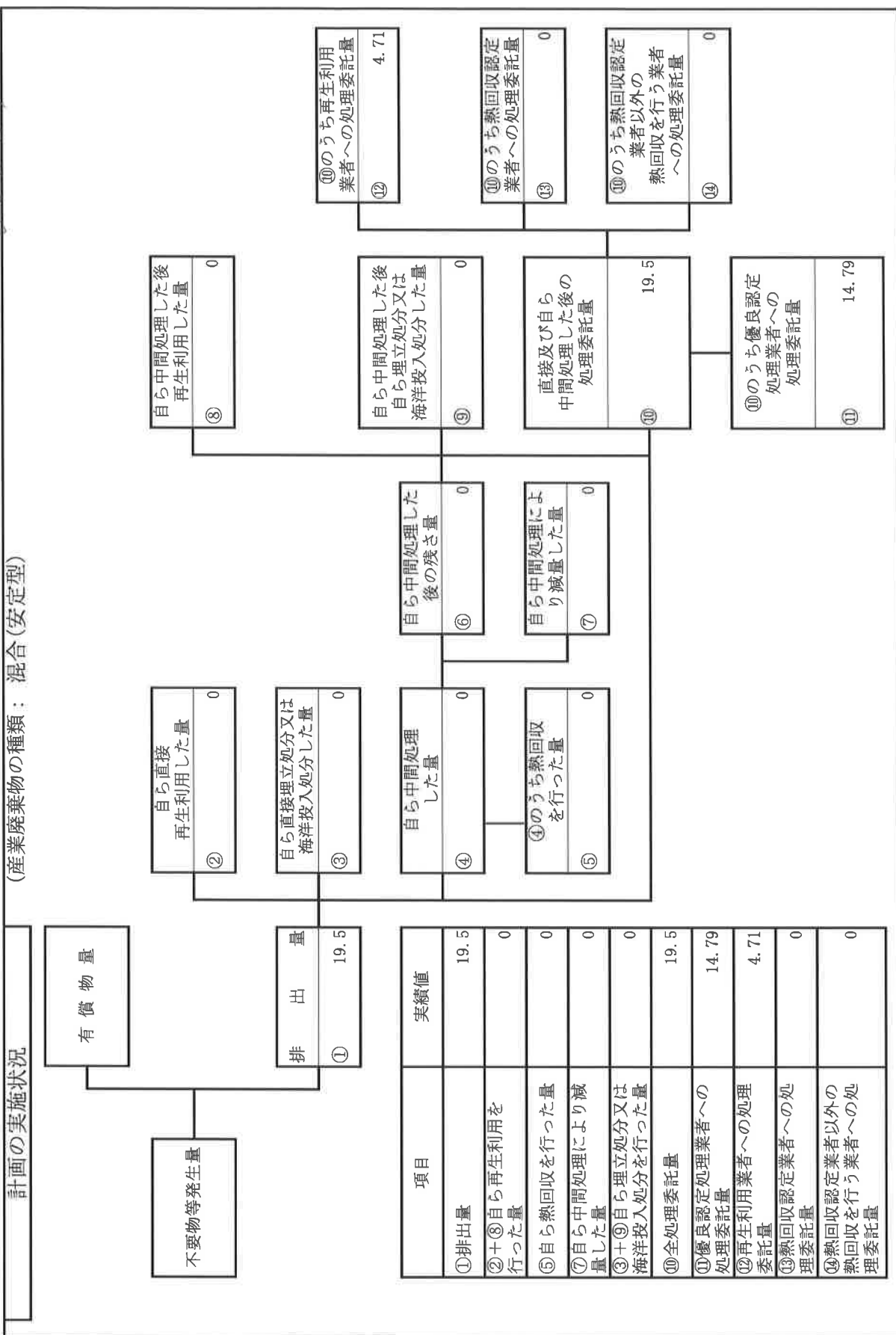
⑫再生利用業者への処理委託量  
33.62

⑬熱回収認定業者への処理委託量  
0

⑭熱回収認定業者以外の熱回収を行う業者への処理委託量  
0



00001



(産業廃棄物の種類：混合(安定型))

計画の実施状況

有償物量

不要物等発生量

排出量

①

19.5

自ら直接再生利用した量

②

0

自ら直接埋立処分又は海洋投入処分した量

③

0

自ら中間処理した量

④

0

④のうち熱回収を行った量

⑤

0

自ら中間処理した後の残さ量

⑥

0

自ら中間処理により減量した量

⑦

0

自ら中間処理した後再生利用した量

⑧

0

自ら埋立処分又は海洋投入処分した量

⑨

0

直接及び自ら中間処理した後の処理委託量

⑩

19.5

⑩のうち優良認定処理業者への処理委託量

⑪

14.79

⑩のうち再生利用業者への処理委託量

⑫

4.71

⑩のうち熱回収認定業者への処理委託量

⑬

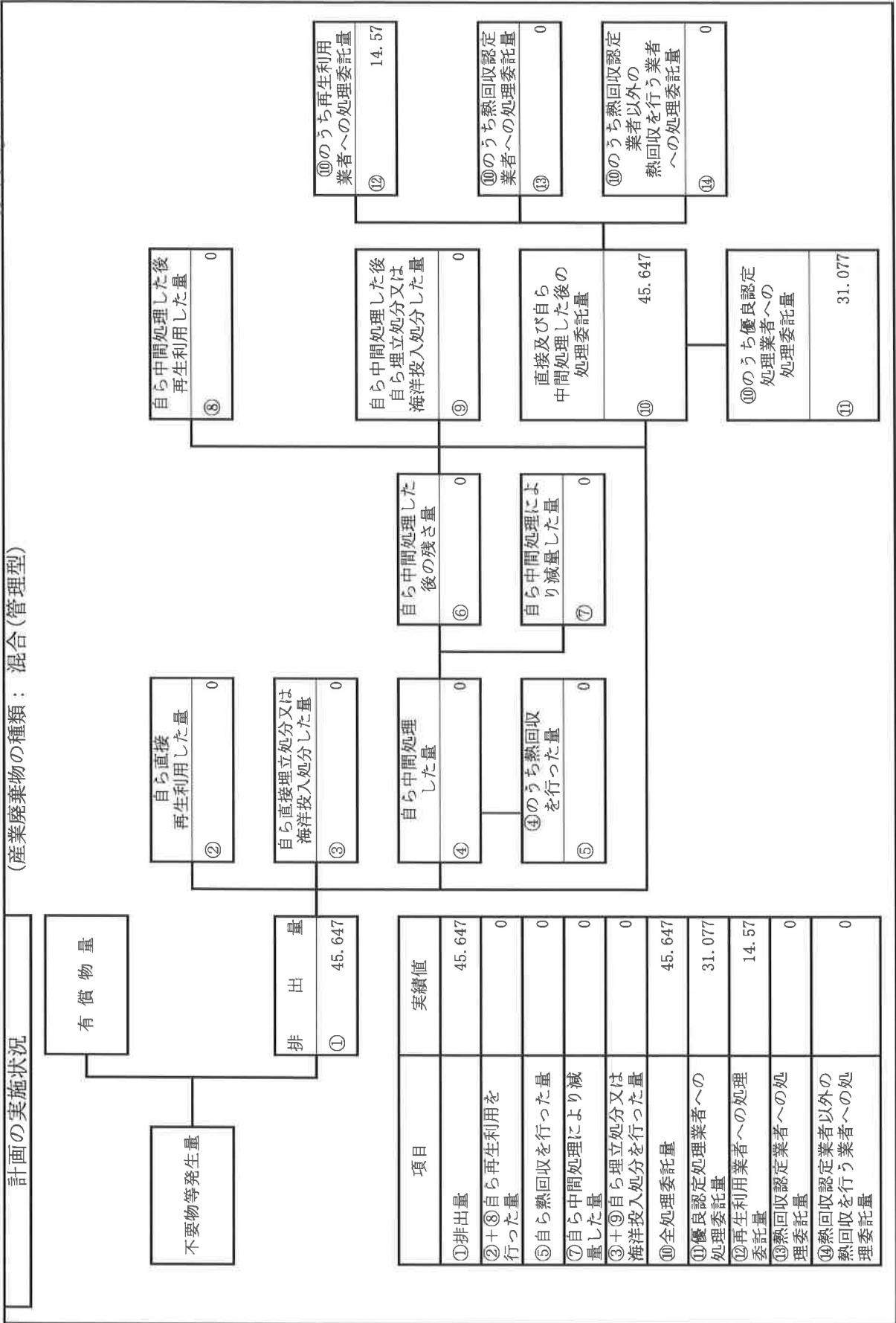
0

⑩のうち熱回収認定業者以外の業者へ行う業者への処理委託量

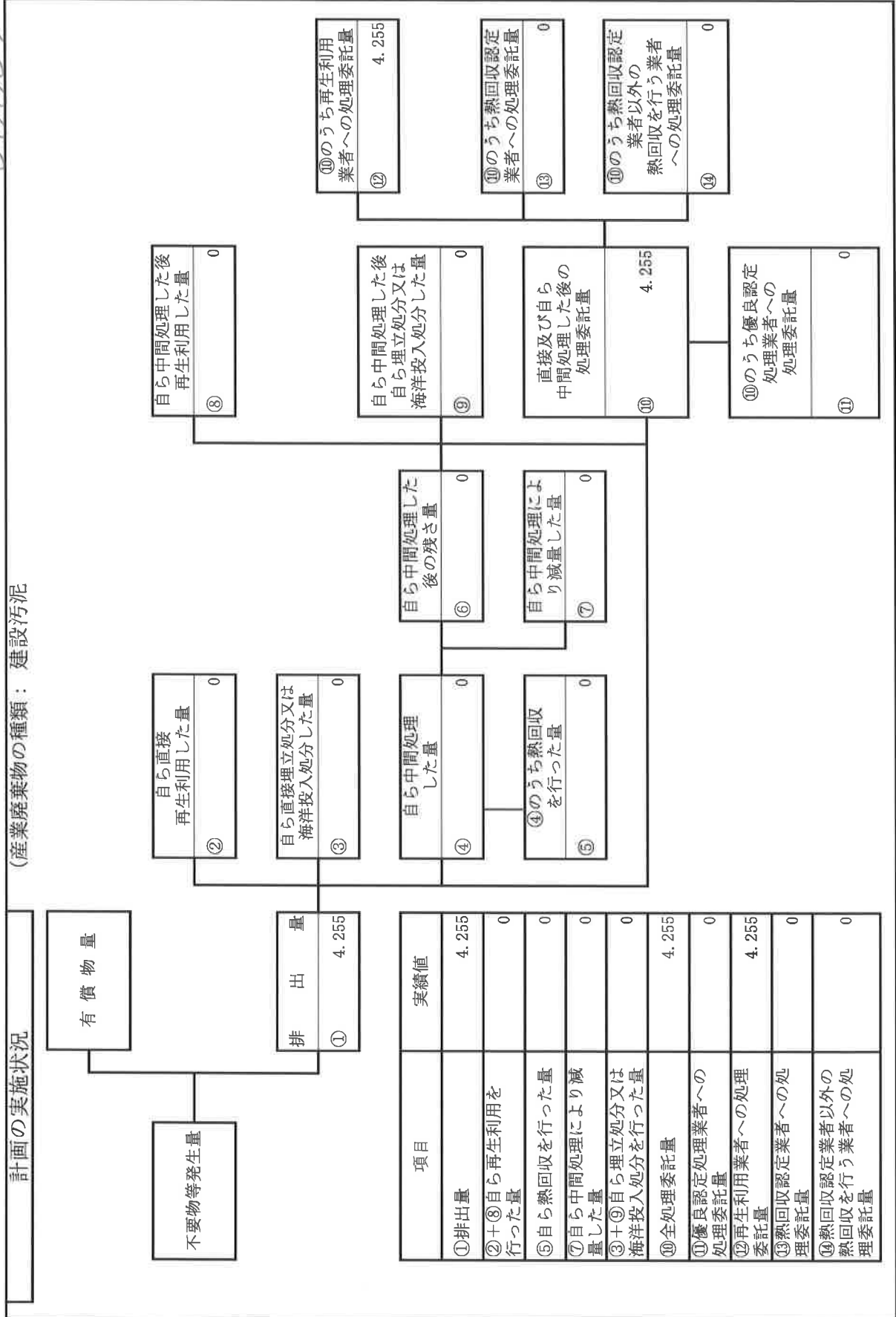
⑭

0

00001

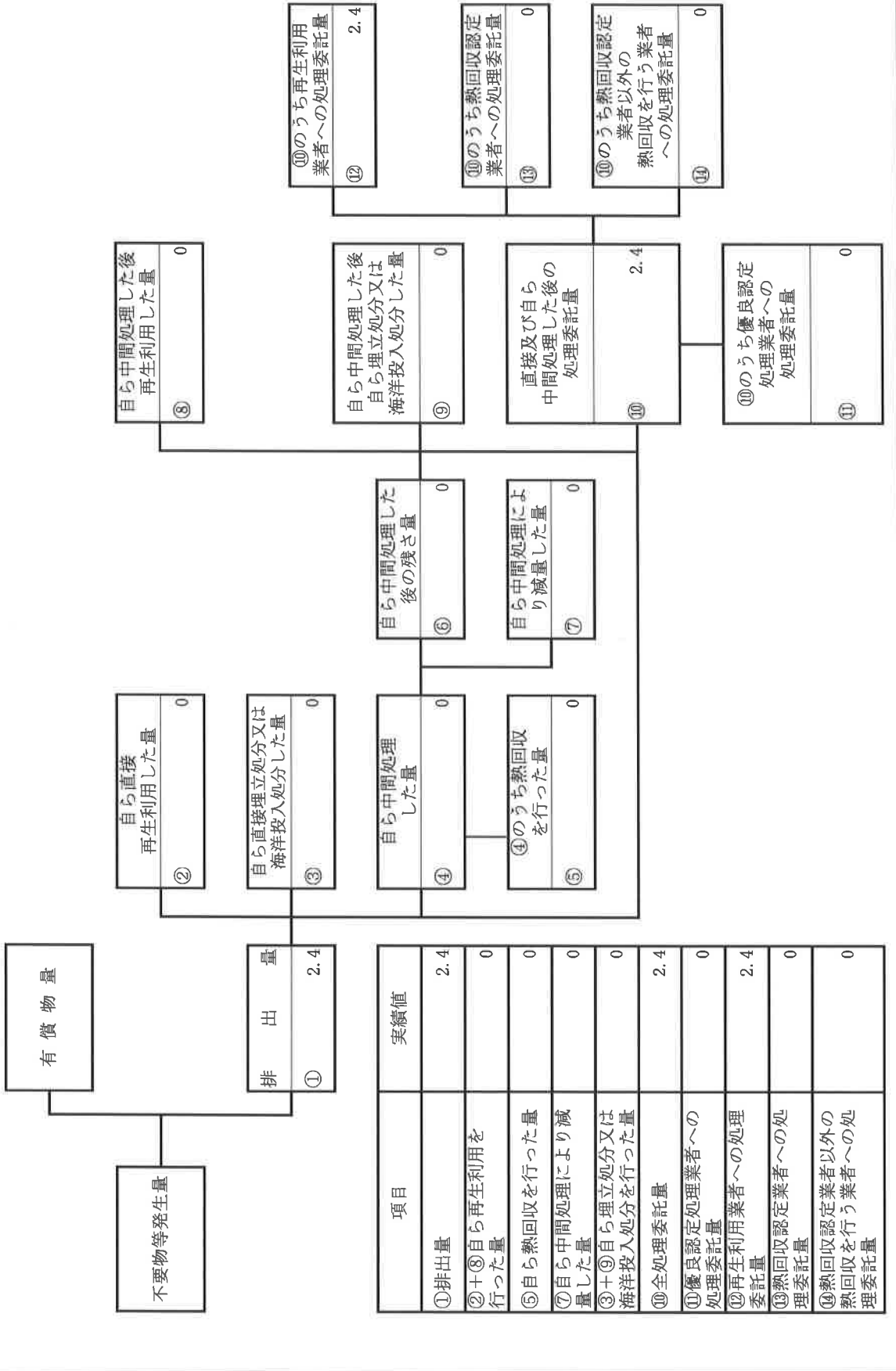


00001



00001

計画の実施状況 (産業廃棄物の種類： 廃石綿)



項目	実績値
①排出量	2.4
②+⑧自ら再生利用を行った量	0
⑤自ら熱回収を行った量	0
⑦自ら中間処理により減量した量	0
③+⑨自ら埋立処分又は海洋投入処分を行った量	0
⑩全処理委託量	2.4
①優良認定処理業者への処理委託量	0
②再生利用業者への処理委託量	2.4
③熱回収認定業者への処理委託量	0
④熱回収認定業者以外の熱回収を行う業者への処理委託量	0

0001

