

令和 3 年 度

大分県学校要覧

市 町 村 別 学 校 一 覧

児 童 ・ 生 徒 数 学 級 数

大分県教育委員会

ま え が き

大分県教育委員会では、社会情勢や教育情勢の変化を踏まえ、子どもたちが変化の激しい困難な時代を生き抜く力と意欲を高める「教育県大分」の創造に取り組んでいます。

子どもたちの意欲を伸ばし、信頼される学校づくりを進め、子どもの安全、安心が確保できるよう一層の教育環境の向上に努めて参ります。

この「大分県学校要覧」が、本県教育行政を推進する上での基礎資料として、広くご活用いただければ幸いです。

令和4年6月

大分県教育庁教育財務課長

利 用 上 の 注 意

「大分県学校要覧」は、大分県が実施した「学校統計」及び大分県教育委員会の調査資料をもとに作成しています。

目 次

総 括

1	学校現況	2
2	公立小・中学校の児童生徒数の推移	2
3	市町村別公立小・中学校数	3
4	市町村別公立小・中学校児童生徒数	3
5	令和3年3月高等学校入学者選抜 志願者・受験者・合格者	4
6	令和3年度大分県公立高等学校配置状況	5
7	高等学校学科改編、新設一覧表	6
8	普通科におけるコースの設置状況	7
9	新設校、廃止校及び休校等一覧表	8

統 計 表

小 学 校

1	学校別学級数及び児童数	10
---	-------------	----

中 学 校

2	学校別学級数及び生徒数	16
---	-------------	----

高等学校（全日制）

3	学校別学級数、入学定員及び生徒数	20
4	学科別学年別生徒数（本科・公立）	21
5	小学科別学年別生徒数（公立）	22

高等学校（定時制）

6	学校別学級数、入学定員及び生徒数	26
7	学科別学年別生徒数	27
8	工業に関する学科（再掲）	28

高等学校（通信制）

9	学校別学科数及び生徒数	29
---	-------------	----

特別支援学校

10	学校別学級数及び在学者数	30
----	--------------	----

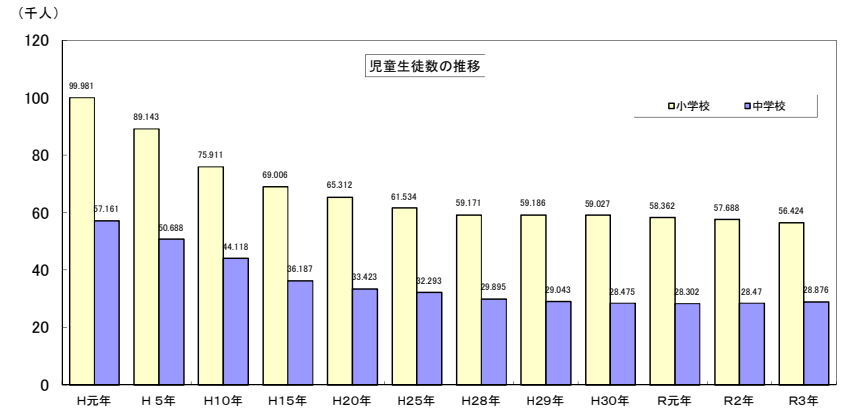
総括

1 学校現況

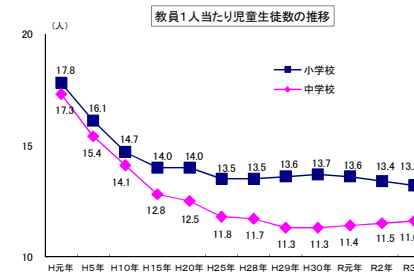
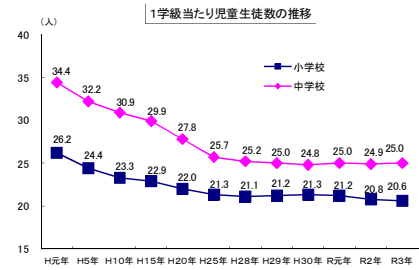
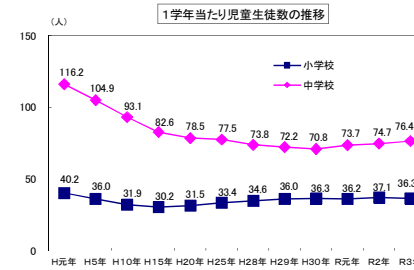
令和3年5月1日現在

学校別	国・公・私立別	学校数		教員数	児童生徒数	学級数	
		本校	分校				
小学校	国立	1		26	619	18	
	公立	257	7	4,217	55,547	2,708	
	私立	1		18	298	12	
	計	259	7	4,261	56,464	2,738	
中学校	国立	1		23	474	12	
	公立	124		2,446	28,470	1,138	
	私立	4		55	680	24	
	計	129		2,524	29,624	1,174	
義務教育学校	公立	2		87	1,283	51	
高等学校	公立	全日制	38	2	-	19,595	543
		定時制	4		-	624	44
		通信制	1		-	688	
	計	43	2	1,931	20,907	587	
	私立	全日制	14		715	9,081	-
		通信制					
計	14		715	9,081			
特別支援学校	国立	1		-	53	9	
	公立	14	2	-	1,416	398	
	計	15	2	1,045	1,469	407	

2 公立小・中学校の児童生徒数の推移



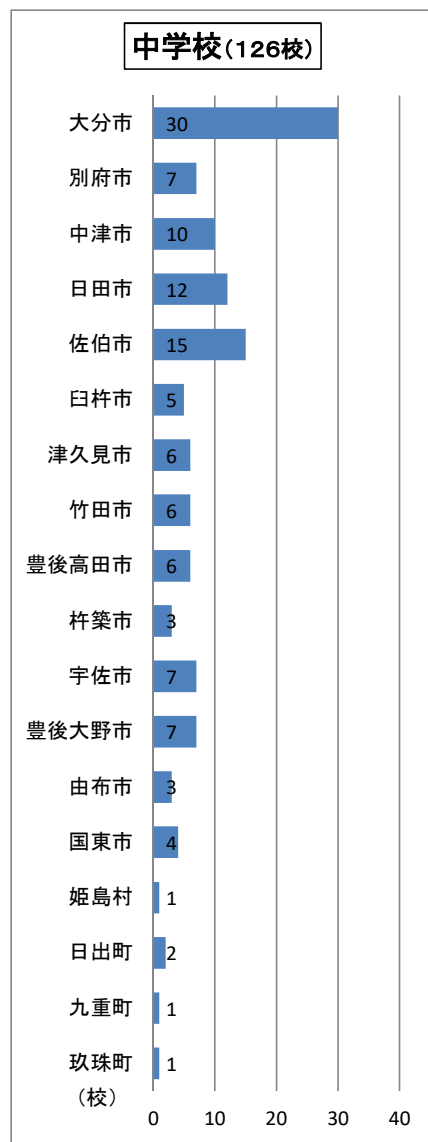
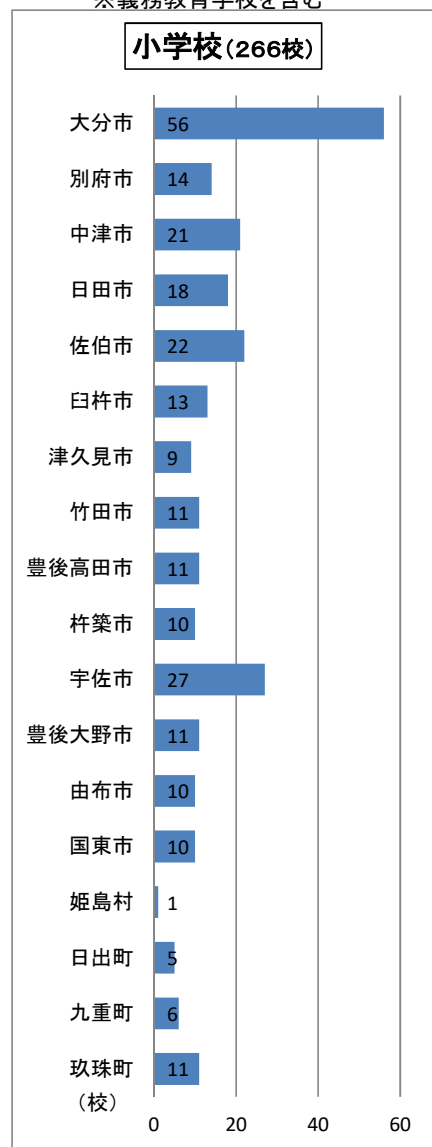
注)小・中学生数は、義務教育学校の該当する学年(小877、中406)を合算する。



注)義務教育学校(2校)は、全体教員数のみ公表のため不算入

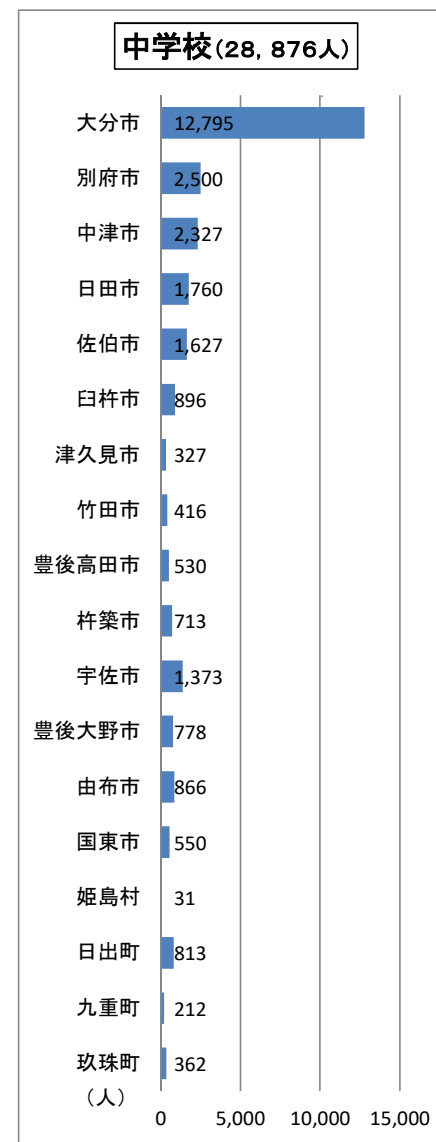
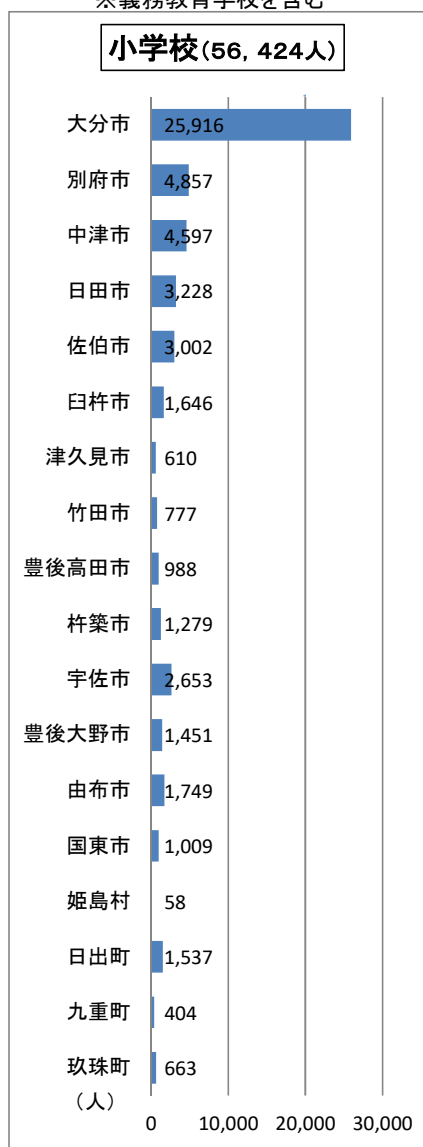
3 市町村別公立小・中学校数(令和3年5月1日現在)

※義務教育学校を含む



4 市町村別公立小・中学校児童生徒数(令和3年5月1日現在)

※義務教育学校を含む



5 令和3年3月大分県公立高等学校入学選抜、志願者・受験者・合格者(学科別)

総括表

全日制課程

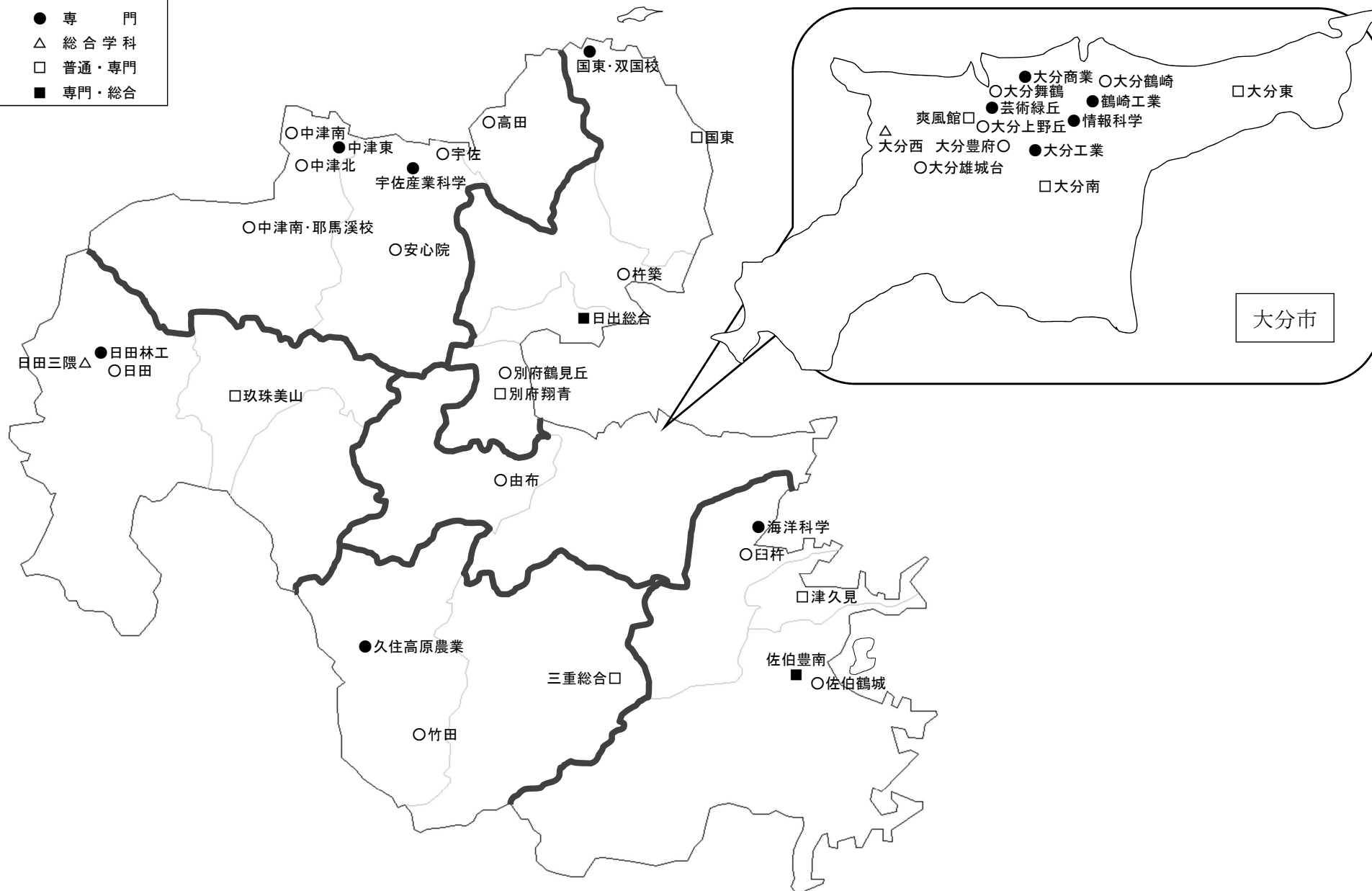
	普通科			専 門 学 科												総合学科			計		
				農業科			工業科			商業科			その他								
	志願者数	受験者数	合格者数	志願者数	受験者数	合格者数	志願者数	受験者数	合格者数	志願者数	受験者数	合格者数	志願者数	受験者数	合格者数	志願者数	受験者数	合格者数	志願者数	受験者数	合格者数
平成24年度	5,302	5,184	4,744	368	361	342	1,511	1,487	1,236	1,020	1,014	816	362	361	265	925	904	720	9,488	9,311	8,123
平成25年度	5,265	5,150	4,538	422	417	374	1,468	1,441	1,223	920	915	737	320	316	269	767	753	679	9,162	8,992	7,820
平成26年度	5,016	4,885	4,372	428	422	380	1,444	1,418	1,200	914	909	742	331	330	298	721	709	640	8,854	8,673	7,632
平成27年度	4,994	4,866	4,363	406	402	381	1,423	1,393	1,190	856	849	717	315	312	252	726	715	637	8,720	8,537	7,540
平成28年度	4,698	4,574	4,273	391	384	345	1,487	1,460	1,197	891	888	736	245	244	215	679	663	581	8,391	8,213	7,374
平成29年度	4,856	4,744	4,168	401	401	361	1,513	1,474	1,180	870	864	710	310	307	251	746	729	600	8,696	8,519	7,270
平成30年度	4,622	4,484	3,936	318	314	306	1,349	1,326	1,149	916	908	684	282	278	247	656	642	556	8,143	7,952	6,878
令和元年度	4,637	4,519	3,944	323	320	294	1,419	1,400	1,152	789	782	676	275	274	253	655	647	539	8,098	7,942	6,858
令和2年度	4,369	4,256	3,941	330	325	320	1,269	1,242	1,061	808	802	640	163	163	159	591	573	484	7,530	7,361	6,605
令和3年度	4,225	4,118	3,689	341	331	312	1,217	1,191	1,066	782	772	632	234	232	227	576	560	449	7,375	7,204	6,375

定時制課程

	普通科			専 門 学 科						計		
				工業科			商業科					
	志願者数	受験者数	合格者数	志願者数	受験者数	合格者数	志願者数	受験者数	合格者数	志願者数	受験者数	合格者数
平成24年度	217	211	163	37	35	25	26	25	13	280	271	201
平成25年度	234	212	153	34	32	22	11	11	7	279	255	182
平成26年度	232	213	157	37	35	18	13	13	13	282	261	188
平成27年度	204	186	138	37	33	17	17	17	13	258	236	168
平成28年度	177	163	141	24	23	15	12	16	10	213	202	166
平成29年度	176	167	141	30	29	14	6	5	5	212	201	160
平成30年度	146	134	117	25	25	13	10	10	6	181	169	136
令和元年度	184	175	144	13	12	10	7	7	8	204	194	162
令和2年度	199	186	149	13	12	10	7	7	8	219	205	167
令和3年度	153	146	131	14	13	9	5	5	4	172	164	144

6 令和3年度大分県公立高等学校配置状況

- 凡例)
- 普通
 - 専門
 - △ 総合学科
 - 普通・専門
 - 専門・総合



8 普通科におけるコースの設置状況

学校名	コース名	設置等年度
由布	情報ビジネスコース	平成4年度
津久見	情報経理コース	平成5年度
安心院	食文化コース	平成5年度
	園芸マネージメントコース	平成5年度
	情報コース	平成5年度
竹田	数理コース	平成10年度
中津南耶馬溪校	キャリアマスターコース	平成18年度
由布	観光コース	平成22年度
国東	ビジネスITコース	令和2年度

9 新設校、廃止校及び休校等一覧表

(幼稚園、専修学校及び各種学校を除く。)

総括表

新設校 (平成21年度～令和3年度)

学校種別	年月日	設置者名	学校名	備考
小学校	H21.4.1	別府市	別府中央小学校	
	H21.4.1	臼杵市	臼杵南小学校	
	H22.4.1	宇佐市	院内中部小学校上院内分校	
	H22.4.1	佐伯市	宇目録豊小学校	
	H22.4.1	豊後大野市	緒方小学校	
	H24.4.1	日田市	前津江小学校	
	H24.4.1	日田市	津江小学校	
	H24.4.1	日田市	東溪小学校	
	H24.4.1	日田市	いづみ小学校	
	H25.4.1	日田市	大山小学校	
	H26.4.1	杵築市	太田小学校	
	H27.4.1	大分市	数戸小学校はげたき分校	
	H28.4.1	別府市	山の小学校	
	H28.4.1	佐伯市	米水津小学校	
	H29.4.1	佐伯市	蒲江湖南小学校	
	H30.4.1	大分市	野津原小学校	
	H24.4.1	大分県	県立二豊学園分校	
	H25.4.1	九重町	ここのえ緑陽中学校	
	H27.4.1	大分市	権田中はげたき分校	
	H31.4.1	玖珠町	くす星翔中学校	
R3.4.1	別府市	別府西中学校		
義務教育学校	H29.4.1	大分市	碩田学園	
	R2.4.1	国東市	志成学園	
高等学校	H21.4.1	大分県	中津東高等学校	
	H22.4.1	大分県	爽風館高等学校	
	H24.4.1	大分県	津久見高等学校	
	H24.4.1	大分県	津久見高等学校海洋科学校	
	H25.4.1	大分県	日出線合高等学校	
	H26.4.1	大分県	新佐伯豊南高校	
	H27.4.1	大分県	別府翔青高等学校	
	H27.4.1	大分県	玖珠美山高等学校	
	H29.4.1	大分県	海洋科学高等学校	本校化
	H31.4.1	大分県	久住高原農業高等学校	本校化
	H21.4.1	大分県	宇佐養護学校中津校	小学部
	H22.4.1	大分県	宇佐支援学校中津校	中学部新設
H25.4.1	大分県	中津支援学校	高等部新設	

休校 (令和3年5月1日現在)

学校種別	年月日	設置者名	学校名	備考
小学校	H13.4.1	大分市	一尺屋小学校	
	H15.4.1	玖珠町	森中央小学校相之迫分校	
	H16.4.1	津久見市	長目小学校	
	H16.4.1	佐伯市	蒲江湖南小学校深島分校	
	H20.4.1	津久見市	日代小学校	
	H24.4.1	宇佐市	南院内小学校羽野礼分校	
	H24.4.1	津久見市	無垢島小学校	
	H25.4.1	佐伯市	大島小学校	
	H25.4.1	玖珠町	杉河内小学校	
	H26.4.1	津久見市	誠智小学校	
	H27.4.1	宇佐市	深見小学校福豊野分校	
	H27.4.1	玖珠町	春日小学校	
	H29.4.1	佐伯市	大入島小学校	
	H31.4.1	宇佐市	院内中部小学校上院内分校	
	R3.4.1	玖珠町	日出牛小学校	
	R3.4.1	玖珠町	日出牛小学校小野原分校	
	H7.4.1	佐伯市	深島中学校	
	H20.4.1	津久見市	日代中学校	
	H23.4.1	佐伯市	大島中学校	
	H25.4.1	津久見市	無垢島中学校	
H26.4.1	津久見市	四浦東中学校		
H28.4.1	佐伯市	大入島中学校		
H30.4.1	津久見市	保戸島中学校		
中学校	H21.4.1	佐伯市	院内中部小学校上院内分校	
	R3.4.1	玖珠町	日出牛小学校	
	H7.4.1	佐伯市	深島中学校	
	H20.4.1	津久見市	日代中学校	
	H23.4.1	佐伯市	大島中学校	
	H25.4.1	津久見市	無垢島中学校	
	H26.4.1	津久見市	四浦東中学校	
	H28.4.1	佐伯市	大入島中学校	
	H30.4.1	津久見市	保戸島中学校	
	H21.3.31	中津市	楠坂小学校	
	H21.3.31	別府市	野口小学校	
	H21.3.31	別府市	北小学校	
	H21.3.31	国東市	上国東小学校	
	H21.3.31	臼杵市	戸上小学校	
	H21.3.31	臼杵市	中臼杵小学校	
	H21.3.31	臼杵市	南津浦小学校	
	H21.3.31	竹田市	明治小学校	
	H21.6.29	津久見市	久保治小学校	
	H21.9.18	玖珠町	片草小学校	
	H22.3.31	宇佐市	上院内小学校	
H22.3.31	杵築市	田原小学校小野分校		
H22.3.31	由布市	星南小学校		
H22.3.31	佐伯市	瀬小学校		
H22.3.31	佐伯市	重圓小学校		
H22.3.31	佐伯市	小野市小学校		
H22.3.31	佐伯市	木浦小学校		
H22.3.31	佐伯市	波津小学校		
H22.3.31	豊後大野市	清川東小学校		
H22.3.31	豊後大野市	清川西小学校		
H22.3.31	豊後大野市	長谷川小学校		
H22.3.31	豊後大野市	上緒方小学校		
H22.3.31	豊後大野市	小富士小学校		
H22.3.31	豊後大野市	緒方小学校		
H22.3.31	豊後大野市	長谷小学校		
H22.3.31	豊後大野市	大関小学校通山分校		
H22.3.31	日田市	楠木小学校		
H23.3.31	臼杵市	西浦小学校		
H23.3.31	由布市	朴木小学校		
H23.3.31	佐伯市	猪串小学校		
H23.3.31	日田市	静修小学校		
H23.3.31	日田市	夜明小学校		
H23.3.31	日田市	赤石小学校曾家分校		

廃止校等 (平成21年度～令和3年度)

学校種別	年月日	設置者名	学校名	備考	
小学校	H21.3.31	中津市	楠坂小学校		
	H21.3.31	別府市	野口小学校		
	H21.3.31	別府市	北小学校		
	H21.3.31	国東市	上国東小学校		
	H21.3.31	臼杵市	戸上小学校		
	H21.3.31	臼杵市	中臼杵小学校		
	H21.3.31	臼杵市	南津浦小学校		
	H21.3.31	竹田市	明治小学校		
	H21.6.29	津久見市	久保治小学校		
	H21.9.18	玖珠町	片草小学校		
	H22.3.31	宇佐市	上院内小学校		
	H22.3.31	杵築市	田原小学校小野分校		
	H22.3.31	由布市	星南小学校		
	H22.3.31	佐伯市	瀬小学校		
	H22.3.31	佐伯市	重圓小学校		
	H22.3.31	佐伯市	小野市小学校		
	H22.3.31	佐伯市	木浦小学校		
	H22.3.31	佐伯市	波津小学校		
	H22.3.31	豊後大野市	清川東小学校		
	H22.3.31	豊後大野市	清川西小学校		
	H22.3.31	豊後大野市	長谷川小学校		
	H22.3.31	豊後大野市	上緒方小学校		
	H22.3.31	豊後大野市	小富士小学校		
	H22.3.31	豊後大野市	緒方小学校		
	H22.3.31	豊後大野市	長谷小学校		
	H22.3.31	豊後大野市	大関小学校通山分校		
	H22.3.31	日田市	楠木小学校		
	H23.3.31	臼杵市	西浦小学校		
	H23.3.31	由布市	朴木小学校		
	H23.3.31	佐伯市	猪串小学校		
	H23.3.31	日田市	静修小学校		
	H23.3.31	日田市	夜明小学校		
	H23.3.31	日田市	赤石小学校曾家分校		
	小学校	H24.3.31	豊後高田市	三重小学校	
		H24.3.31	国東市	豊崎小学校	
		H24.3.31	国東市	大隈小学校	
		H24.3.31	国東市	豊崎小学校	
		H24.3.31	国東市	大隈小学校	
		H24.3.31	国東市	来浦小学校	
H24.3.31		日田市	大野小学校		
H24.3.31		日田市	赤石小学校		
H24.3.31		日田市	出野小学校		
H24.3.31		日田市	中津江小学校		
H24.3.31		日田市	上津江小学校		
H24.3.31		日田市	藤原小学校		
H24.3.31		日田市	台小学校		
H24.3.31		日田市	丸山小学校		
H24.3.31		日田市	桜竹小学校		
H24.3.31		日田市	五馬中小学校		
H24.3.31		日田市	出口小学校		
H24.3.31		日田市	塚田小学校		
H25.3.31		別府市	天間小学校		
H25.3.31		臼杵市	日野小学校		
H25.3.31		竹田市	岡本小学校		
H25.3.31		日田市	大山小学校		
H25.3.31		日田市	藤手小学校		
H25.3.31		日田市	都築小学校		
H26.3.31		中津市	永岩小学校		
H26.3.31		宇佐市	佐田小学校猪尾分校		
H26.3.31		杵築市	朝田小学校		
H26.3.31		杵築市	田原小学校		
H26.3.31		大分市	今市小学校		
H26.3.31		由布市	南比内小学校		
H26.3.31		九重町	瀬原小学校栗原分校		
H27.3.31		大分市	木佐上小学校		
H27.3.31		佐伯市	吹小学校		
H27.3.31		佐伯市	明治小学校		
H28.3.31		杵築市	東山香山小学校		
H28.3.31		杵築市	向野小学校		
H28.3.31		杵築市	山浦小学校		
H28.3.31		別府市	西小学校		
H28.3.31		別府市	青山小学校		
H28.3.31	大分市	大志生木小学校			
H28.3.31	由布市	大津留小学校			
H28.3.31	由布市	湯平小学校			
H28.3.31	佐伯市	向陽小学校			
H28.3.31	佐伯市	魚堂小学校			
H28.3.31	玖珠町	八幡小学校鳥屋分校			
H29.3.31	津久見市	仙水小学校			
H29.3.31	津久見市	赤崎小学校			
H29.3.31	杵築市	上小学校			
H29.3.31	大分市	荷揚町小学校			
H29.3.31	大分市	中島小学校			
H29.3.31	大分市	佐吉小学校			
H29.3.31	佐伯市	上入津小学校			
H29.3.31	佐伯市	楠木小学校			
H29.3.31	佐伯市	西浦小学校			
H29.3.31	佐伯市	河内小学校			
H29.3.31	佐伯市	蒲江小学校			
H29.3.31	佐伯市	名護屋小学校			
H29.3.31	佐伯市	名護屋小学校森崎分校			
H30.3.31	中津市	山移小学校			

学校種別	年月日	設置者名	学校名	備考
小学校	H30.3.31	大分市	野津原東部小学校	
	H30.3.31	大分市	野津原西部小学校	
	H31.3.31	別府市	朝日小学校湯山分校	
	H31.3.31	由布市	阿蘇野小学校	
	R元.10.1	日出町	南端小学校	
	R2.3.31	竹田市	宮城台小学校	
	R2.3.31	国東市	武蔵西小学校	
	R2.3.31	国東市	武蔵東小学校	
	R4.3.31	国東市	竹田津小学校	
	R4.3.31	国東市	伊美小学校	
	R4.3.31	国東市	熊毛小学校	
	H21.3.31	国東市	来浦中学校	
	H21.3.31	国東市	富来中学校	
	H21.3.31	国東市	城崎中学校	
	H21.3.31	杵築市	北部中学校	
	H21.3.31	杵築市	上中学校	
	H22.3.31	杵築市	太田中学校	
	H25.3.31	九重町	東飯田中学校	
	H25.3.31	九重町	野上中学校	
	H25.3.31	九重町	南山田中学校	
H25.3.31	九重町	飯田中学校		
H29.3.31	大分市	藤田中学校		
H29.3.31	臼杵市	豊洋中学校		
H31.3.31	玖珠町	山浦中学校		
H31.3.31	玖珠町	森中学校		
H31.3.31	玖珠町	日出牛中学校		
H31.3.31	玖珠町	玖珠小学校		
H31.3.31	玖珠町	北山田中学校		
H31.3.31	玖珠町	八幡中学校		
H31.3.31	玖珠町	古後中学校		
R元.10.1	日出町	南端中学校		
R2.3.31	国東市	武蔵中学校		
R3.3.31	別府市	山の手中中学校		
R3.3.31	別府市	浜崎中学校		
H23.3.31	大分県	中津商業高等学校	統合	
H23.3.31	大分県	中津工業高等学校	統合	
H24.3.31	大分県	海洋科学高等学校	分校化	
H25.3.31	大分県	大分中央高等学校	統合	
H26.3.31	大分県	臼杵商業高等学校	統合	
H26.3.31	大分県	野津高等学校	統合	
H27.3.31	大分県	山香農業高等学校	統合	
H27.3.31	大分県	日出陽谷高等学校	統合	
H27.3.31	大分県	玖珠農業高等学校	統合	
H27.3.31	大分県	森高等学校	統合	
H28.3.31	大分県	佐伯豊南高等学校	統合	
H28.3.31	大分県	佐伯鶴岡高等学校	統合	
H29.3.31	大分県	津久見高等学校海洋科学校	本校化	
H29.3.31	大分県	別府青山高等学校	統合	
H29.3.31	大分県	別府羽雲台高等学校	統合	
H31.3.31	大分県	三重総合高等学校久住校	本校化	
R4.3.31	大分県	国東高等学校双国校		

統計表

1 学校別学級数及び児童数

市町村名	学校名		標準学級数										児童数									
	本校	分校	合計	学年別標準学級数						うち複式	特別支援学級	合計	学年別児童数						特別支援学級児童			
				計	1年	2年	3年	4年	5年				6年	計	1年	2年	3年	4年		5年	6年	
2年度計	266	7	2,618	2,168	373	342	356	353	351	393	146	450	57,688	55,650	9,005	9,022	9,147	9,463	9,333	9,680	2,038	
3年度計	266	7	2,634	2,150	359	363	349	347	358	374	142	484	56,424	54,131	8,493	8,899	8,938	9,085	9,399	9,317	2,293	
公立	266	7	2,634	2,150	359	363	349	347	358	374	142	484	56,424	54,131	8,493	8,899	8,938	9,085	9,399	9,317	2,293	
(公立内訳)																						
中津教育事務所	59	3	440	373	62	59	63	60	60	69	51	67	8,238	7,978	1,282	1,282	1,359	1,326	1,359	1,370	260	
別府教育事務所	40	-	398	332	55	55	53	55	55	59	21	66	8,740	8,450	1,307	1,397	1,390	1,443	1,470	1,443	290	
大分教育事務所	88	1	1,239	979	167	175	157	157	162	161	24	260	29,921	28,483	4,463	4,784	4,675	4,743	4,934	4,884	1,438	
佐伯教育事務所	22	1	162	135	21	22	23	22	24	23	9	27	3,002	2,900	454	469	485	519	487	486	102	
竹田教育事務所	22	-	152	126	20	20	20	19	23	24	14	26	2,228	2,146	337	335	351	344	391	388	82	
日田教育事務所	35	2	243	205	34	32	33	34	34	38	23	38	4,295	4,174	650	632	678	710	758	746	121	
中津市	南北部	-	8	6	1	1	1	1	1	1	0	2	121	116	15	25	18	21	17	20	5	
	豊田	-	19	16	3	2	3	3	3	3	2	0	501	482	79	67	84	86	86	80	19	
	小幡	-	14	12	2	2	2	2	2	2	0	2	368	360	58	55	62	64	56	65	8	
	鶴居	-	18	16	3	3	3	2	2	3	0	2	491	480	71	81	88	71	77	92	11	
	大幡	-	18	15	3	3	2	3	2	2	0	3	467	449	74	80	73	90	64	68	18	
	如水	-	25	20	4	4	3	3	3	3	0	5	689	656	111	107	106	107	110	115	33	
	三和	-	14	12	2	2	2	2	2	2	0	2	366	356	60	63	62	49	62	60	10	
	今津	-	7	6	1	1	1	1	1	1	0	1	118	116	12	16	19	23	20	26	2	
	沖代	-	7	6	1	1	1	1	1	1	0	1	168	165	32	30	30	21	31	21	3	
	稜	-	7	6	1	1	1	1	1	1	0	1	188	185	23	30	28	34	37	33	3	
	深山	-	20	18	3	3	3	3	3	3	0	2	588	575	82	91	103	99	97	103	13	
	真樋	-	4	4	1	※	※	※	※	※	1	2	0	40	40	8	5	6	5	10	6	0
	上城	-	2	2	0	0	0	※	※	※	1	1	0	4	4	0	0	2	1	1	0	
	下津	-	6	6	1	1	1	1	1	1	0	0	168	168	30	30	31	24	27	26	0	
	三郷	-	6	6	1	1	1	1	1	1	0	0	93	93	11	16	23	15	15	13	0	
	民郷	-	6	6	1	1	1	1	1	1	0	0	63	63	9	10	9	10	14	11	0	
	津三	-	5	4	1	※	※	※	※	※	1	2	1	39	35	3	8	8	3	6	7	4
中津市計	21		204	176	32	26	31	26	31	30	11	28	4,597	4,461	699	729	766	743	757	767	136	
豊後高田市	高桂	-	14	12	2	2	2	2	2	2	0	2	367	356	55	63	54	50	70	64	11	
	河内	-	13	11	2	2	2	2	2	1	0	2	271	263	51	45	53	41	49	24	8	
	都草	-	4	3	※	1	※	1	※	1	3	1	27	25	1	4	5	4	5	6	2	
	甲地	-	6	5	1	1	1	※	1	1	1	1	51	50	9	10	12	6	8	5	1	
	草甲	-	4	3	※	1	※	1	※	1	3	1	30	27	2	4	6	5	7	3	3	
	草甲	-	6	5	1	※	1	1	1	1	1	1	47	45	8	2	5	11	6	13	2	
	真玉	-	4	3	※	1	※	1	※	1	3	1	30	28	3	3	8	4	6	4	2	
	野浦	-	7	6	1	1	1	1	1	1	0	1	89	88	16	20	10	14	16	12	1	
	三香	-	2	2	※	0	1	※	0	0	1	2	7	7	1	0	2	3	0	1	0	
豊後高田市計	11		69	58	8	11	8	11	8	12	16	11	988	956	159	164	166	145	176	146	32	
宇佐市	天長	-	6	6	1	1	1	1	1	1	0	0	73	73	8	10	9	21	11	14	0	
	横山	-	5	4	1	※	1	※	1	1	1	2	62	59	16	6	5	8	6	18	3	
	糸口	-	3	3	※	1	※	1	※	1	3	0	18	18	2	1	2	7	3	0		
	高八	-	7	6	1	1	1	1	1	1	0	1	78	75	15	10	11	16	12	11	3	
	四日市	-	8	6	1	1	1	1	1	1	0	2	92	89	21	8	15	11	19	15	3	
	柳ケ	-	8	6	1	1	1	1	1	1	0	2	107	103	11	15	19	21	21	16	4	
	長洲	-	15	12	2	2	2	2	2	2	0	3	309	291	51	41	53	49	44	53	18	
	封戸	-	12	10	2	2	2	2	2	1	0	2	256	246	40	41	46	42	37	40	10	
	馬城	-	10	7	2	1	1	1	1	1	0	3	204	195	38	23	28	38	36	32	9	
	馬城	-	9	6	1	1	1	1	1	1	0	3	170	162	21	31	25	21	33	31	8	
	馬城	-	7	6	1	1	1	1	1	1	0	1	87	86	12	17	15	13	16	13	1	
宇佐市計	4		6	5	1	1	1	1	1	1	2	9	7	1	0	1	1	2	2	2		
宇佐市計	6		6	5	1	1	1	1	1	1	1	65	63	9	12	10	7	6	19	12		

1 学校別学級数及び児童数

市町村名	学校名		標準学級数										児童数									
	本校	分校	合計	学年別標準学級数						うち 複式	特別支 援学級	合計	学年別児童数						特別支援 学級児童			
				計	1年	2年	3年	4年	5年				6年	計	1年	2年	3年	4年		5年	6年	
宇佐市	宇西馬城館 豊川 院内中部 院内北 深安心院 安津佐南 (休休) (休休)	佐馬城館 院内中部 院内北 見北 内馬礼 内福貴野 上院内	8 3 13 12 4 3 7 3 8 3 3	6 3 12 11 4 3 5 3 6 3 3	1 0 2 2 1 ※ 1 ※ 1 ※ 1 ※	1 1 2 2 1 ※ 1 ※ 1 ※ 1 ※	1 ※ 2 2 1 1 1 1 1 1 1	1 ※ 2 2 1 ※ 1 ※ 1 ※ 1 ※	1 1 2 2 1 1 1 1 1 1 1	1 1 2 2 1 1 1 1 1 1 1	0 0 1 0 2 0 0 0 2 0 0	2 0 1 1 0 0 2 0 2 0 0	98 13 385 332 47 10 66 26 94 29 23	93 13 381 328 47 10 61 26 83 29 23	16 0 63 59 7 2 8 0 11 5 3	17 1 63 56 5 1 8 5 17 3 1	10 3 59 63 8 2 8 8 18 4 5	20 2 61 54 11 1 7 5 8 9 5	12 3 75 38 11 1 15 6 15 1 3	18 4 60 58 5 3 11 5 14 7 5	5 0 4 4 0 0 5 0 11 0 0	
宇佐市計	27	3	167	139	22	22	24	23	21	27	24	28	2,653	2,561	424	389	427	438	426	457	92	
杵築市	八東 大杵北護 豊山立大	坂内 築江 洋香 石田	7 7 19 5 7 5 10 4 3	6 6 16 4 6 5 8 3 3	1 1 2 ※ 1 ※ 1 ※ ※	1 1 3 ※ 1 1 1 0 0	1 1 3 ※ 1 1 2 ※ 1	1 1 2 ※ 1 1 1 1 1	1 1 3 3 1 1 2 1 1	1 0 0 1 0 1 2 3 2	0 0 3 2 1 0 2 1 0	1 1 81 486 46 71 54 220 16 26	162 110 75 471 43 69 54 217 14 26	28 18 8 67 9 12 7 31 2 3	25 18 10 95 5 12 7 31 1 4	25 28 10 82 4 12 5 33 2 4	22 15 19 60 11 12 9 45 3 4	34 16 13 84 4 8 13 36 2 7	28 12 15 83 10 17 13 41 4 8	2 5 6 15 3 2 0 3 2		
杵築市計	10		74	63	9	9	11	10	11	13	8	11	1,279	1,241	184	204	205	200	217	231	38	
別府市	境南立 南龜朝石 東上鶴春 緑大別山	川南 石川日垣 山人見川 木丘 平中央 府の山	17 11 15 15 21 16 4 14 15 13 14 13 11 7 19	13 7 12 12 18 13 4 12 13 11 11 12 7 17	3 1 2 2 3 2 1 2 3 2 2 2 1 2 3	2 1 2 2 2 2 2 2 2 2 2 2 2 2 3	2 1 2 2 3 2 1 2 2 2 2 2 2 2 3	2 1 2 2 3 2 1 2 2 2 2 2 2 2 2	2 0 2 2 3 2 1 2 2 2 2 2 1 1 3	0 0 0 0 0 0 2 0 0 0 0 0 0 0 0	4 4 3 3 573 451 38 291 432 300 310 304 220 560	406 221 305 379 560 436 38 286 423 287 291 297 197 544	75 33 46 61 83 59 4 44 81 38 51 42 22 87	63 35 48 53 99 63 10 5 70 48 54 48 37 89	52 38 43 76 100 73 5 45 67 39 54 65 30 101	80 39 58 56 85 88 6 45 65 55 40 45 37 79	70 43 54 68 98 73 8 50 76 63 47 50 37 100	66 33 56 65 95 80 8 48 64 44 50 62 35 88	20 19 12 16 13 15 0 5 9 13 19 7 23 16			
別府市計	14		198	162	29	27	26	25	28	27	2	36	4,857	4,670	726	771	768	778	832	795	187	
国東市	竹伊熊富 国小旭安 安志	津美毛来 東原日岐 中央園	3 7 4 8 7 5 3 10 7 7	3 6 3 6 6 4 3 8 6 6	※ 1 ※ 1 1 ※ ※ 2 1 1	1 1 1 1 1 1 1 1 1 1	1 1 1 1 1 1 1 1 1 1	1 ※ 1 1 1 ※ 1 1 1 1	1 1 1 1 1 1 1 1 1 1	3 0 1 2 0 3 0 0 0 0	0 1 1 0 1 1 1 1 1 1	19 62 26 95 190 38 25 200 180 174	19 58 25 87 186 35 25 195 177 171	4 7 3 18 28 4 6 37 24 25	4 7 2 13 29 6 26 29 30 32	1 12 4 17 31 8 7 41 28 32	4 12 7 11 39 4 7 39 40 45 37 79	3 7 4 5 28 4 3 28 25 36	3 13 5 10 31 9 3 3 5 3 27	0 4 1 8 4 0 3 5 3 3 3		
国東市計	10		61	51	8	9	7	10	7	10	11	10	1,009	978	151	149	165	194	151	168	31	
姫島村	1		7	6	1	1	1	1	1	1	0	1	58	56	11	7	10	9	15	4	2	
日出町	豊日藤	岡出原	14 13 8	12 12 7	2 2 1	2 2 1	2 2 1	2 2 2	2 2 1	2 2 1	0 0 0	2 1 1	369 378 204	358 375 202	53 59 35	65 61 30	48 65 31	67 63 42	69 68 36	56 59 28	11 3	

1 学校別学級数及び児童数

市町村名	学校名		標準学級数											児童数										
	本校	分校	合計	学年別標準学級数						うち複式	特別支援学級	合計	学年別児童数						特別支援学級児童					
				計	1年	2年	3年	4年	5年				6年	計	1年	2年	3年	4年		5年	6年			
日出町	川崎		14	12	2	2	2	2	2	2	2	0	2	372	365	61	69	63	57	46	69	7		
日出町計	5		58	50	8	9	8	9	8	8	8	0	8	1,537	1,505	235	266	242	262	255	245	32		
大分市	金長春大西南城窪豊八神滝下森東日桃津舞明野野三鶴別明高川松戸上吉竹判東植賀敷	池浜日の大南限府幡崎尾郡岡分圃留鶴野東北佐崎別明治北田添岡次野中田田来戸はばたき	30	25	4	5	4	4	4	4	4	0	5	854	829	139	141	132	129	152	136	25		
	日		15	12	2	2	2	2	2	2	2	0	3	327	312	46	53	61	55	44	53	15		
	大		25	19	3	3	3	3	3	4	3	0	6	635	596	89	101	85	96	128	97	39		
	大		25	19	4	4	3	3	3	2	0	6	596	573	114	109	98	97	83	72	23	23		
	大		28	26	4	5	4	4	5	4	0	2	871	857	137	152	124	131	168	145	14	14		
	大		28	21	4	3	4	3	4	3	0	7	774	730	137	103	123	118	144	105	44	44		
	大		16	13	2	2	2	2	2	2	3	0	3	455	434	63	65	71	69	71	95	21		
	大		18	12	2	2	2	2	2	2	2	0	6	417	391	63	61	58	71	66	72	26		
	大		34	28	5	5	5	4	5	4	0	6	993	957	158	167	174	140	166	152	36	36		
	大		8	6	1	1	1	1	1	1	1	0	2	153	145	25	16	30	24	21	29	8		
	大		6	6	1	1	1	1	1	1	0	0	60	60	5	11	8	11	15	10	0	0		
	大		24	19	3	4	3	3	3	3	3	0	5	703	669	105	125	116	107	113	103	34		
	大		26	22	4	4	3	4	3	4	0	4	791	764	115	128	119	124	119	159	27			
	大		10	8	2	2	1	1	1	1	0	2	204	198	37	39	32	29	39	22	6			
	大		19	13	3	2	2	2	2	2	0	6	453	413	77	65	70	60	71	70	40			
	大		15	12	2	2	2	2	2	2	0	3	350	333	43	60	64	46	65	55	17			
	大		18	14	3	3	2	2	2	2	0	4	459	436	83	82	63	62	78	68	23			
	大		17	12	2	2	2	2	2	2	0	5	433	404	63	64	63	71	73	70	29			
	大		10	7	1	1	1	1	1	1	0	3	236	215	35	41	36	33	35	35	21			
	大		15	13	3	2	2	2	2	2	0	2	426	412	71	64	65	64	72	76	14			
	大		16	12	2	2	2	2	2	2	0	4	346	323	49	52	56	65	43	58	23			
	大		22	18	3	3	3	3	3	3	0	4	551	521	82	81	88	94	82	94	30			
	大		11	8	2	1	1	2	1	1	0	3	227	215	36	28	34	42	38	37	12			
	大		15	12	2	2	2	2	2	2	0	3	353	331	54	43	53	67	54	60	22			
	大		38	31	6	5	5	5	5	5	0	7	1,050	1,008	176	144	186	165	173	164	42			
	大		40	32	5	6	5	5	6	5	0	8	1,193	1,142	173	200	182	198	204	185	51			
	大		22	18	3	3	3	3	3	3	0	4	633	603	97	103	102	89	108	104	30			
	大		16	12	2	2	2	2	2	2	0	4	416	388	57	65	53	73	65	75	28			
	大		9	7	1	2	1	1	1	1	0	2	163	152	18	36	23	26	28	21	11			
	大		31	27	4	5	4	5	4	5	0	4	969	948	129	158	136	177	159	189	21			
	大		18	15	3	3	3	2	2	2	0	3	440	420	74	89	86	61	65	45	20			
	大		5	5	※	※	1	1	1	1	1	0	0	41	41	2	12	3	6	11	7	0		
	大		8	6	1	1	1	1	1	1	0	2	161	152	26	16	24	33	26	27	9			
	大		5	5	1	1	1	1	1	1	0	1	44	44	4	6	6	9	9	10	0			
	大		24	20	3	4	3	3	3	4	0	4	642	614	72	109	104	108	100	121	28			
	大		20	16	3	3	2	2	3	3	0	4	546	520	90	105	70	80	83	92	26			
	大		22	17	3	3	3	3	3	3	0	5	537	519	81	77	95	103	83	80	18			
	大		22	18	3	3	3	3	3	3	0	4	570	542	81	83	89	84	96	109	28			
	大		15	11	2	2	2	2	2	1	0	4	316	295	44	53	61	46	51	40	21			
	大		2	0	0	0	0	0	0	0	0	2	13	0	0	0	0	0	0	0	13			
	大		8	6	1	1	1	1	1	1	0	2	201	187	21	26	26	35	40	39	14			
	大		20	14	3	2	2	2	3	2	0	6	484	445	76	70	66	76	83	74	39			
	大		15	12	2	2	2	2	2	2	0	3	330	324	60	55	46	53	50	60	6			
	大		8	6	1	1	1	1	1	1	0	2	172	162	16	22	35	29	34	26	10			
	大		21	16	2	3	2	3	3	3	0	5	535	502	66	85	78	86	83	104	33			
	大		17	14	2	3	2	2	3	2	0	3	402	385	55	73	47	67	82	61	17			
	大		37	27	5	5	5	4	4	4	0	10	998	941	153	166	163	159	156	144	57			
	大		30	24	4	4	4	3	4	5	0	6	845	805	111	135	131	113	147	168	40			
	大		9	7	1	2	1	1	1	1	0	2	207	203	33	44	38	23	33	32	4			
	大		17	13	2	3	2	2	2	2	0	4	468	441	64	90	73	69	73	72	27			
	大		30	24	4	5	4	4	4	3	0	6	895	861	140	154	158	155	112	142	34			
	大		7	6	1	1	1	1	1	1	0	1	89	87	9	9	23	9	18	19	2			
	大		6	5	1	1	1	1	1	1	0	1	48	45	1	8	9	8	8	11	3			
	大		8	6	1	1	1	1	1	1	0	2	138	134	19	23	19	20	32	21	4			

1 学校別学級数及び児童数

市町村名	学校名		標準学級数										児童数									
	本校	分校	合計	学年別標準学級数						うち 複式	特別支 援学級	合計	学年別児童数						特別支援 学級児童			
				計	1年	2年	3年	4年	5年				6年	計	1年	2年	3年	4年		5年	6年	
大(分市)	碩田学園	一	26	20	3	4	3	3	3	4	0	6	703	663	99	110	97	115	113	129	40	
大(分市計)	56	1	1,007	797	138	144	128	126	132	129	3	210	25,916	24,691	3,873	4,177	4,052	4,080	4,265	4,244	1,225	
白(村市)	佐志生	一	4	3	※	1	※	1	※	1	3	1	23	22	2	3	2	4	6	5	1	
	下ノ江	一	5	5	1	※	1	1	1	1	1	0	45	45	7	10	3	8	11	6	0	
	海辺	一	7	6	1	1	1	1	1	1	0	1	82	81	12	9	17	14	12	17	1	
	下北	一	8	6	1	1	1	1	1	1	0	2	172	164	17	30	20	30	32	35	8	
	上下	一	6	5	※	1	1	1	1	1	1	1	45	44	3	4	9	11	9	8	1	
	南下	一	8	6	1	1	1	1	1	1	0	2	164	154	25	18	26	26	30	29	10	
	市北	一	17	14	2	3	2	2	3	2	0	3	433	411	64	71	70	57	82	67	22	
	福良	一	8	6	1	1	1	1	1	1	0	2	106	100	16	13	17	18	17	19	6	
	白ヶ丘	一	12	9	1	2	2	1	1	2	0	3	251	236	31	42	46	38	35	44	15	
	川登	一	4	3	※	1	※	1	※	1	3	1	27	25	3	4	4	3	6	5	2	
	野津	一	9	6	1	1	1	1	1	1	0	3	197	182	26	28	33	29	32	34	15	
	南野	一	5	4	1	※	1	※	1	1	2	1	38	37	6	5	5	6	10	5	1	
	白野	一	7	6	1	1	1	1	1	1	0	1	63	58	10	9	8	12	6	13	5	
白(村市計)	13		100	79	11	14	13	13	13	15	10	21	1,646	1,559	222	246	260	256	288	287	87	
津(久見市)	堅青	一	7	6	1	1	1	1	1	1	0	1	71	69	6	13	7	14	13	16	2	
	津久	一	7	6	1	1	1	1	1	1	0	1	135	132	22	23	19	28	26	14	3	
	千保	一	11	10	2	2	2	2	2	1	0	1	245	243	36	43	29	58	44	33	2	
	戸島	一	7	6	1	1	1	1	1	1	0	1	157	155	20	19	30	25	31	30	2	
	(休)長目	一	1	1	0	0	※	0	1	0	1	0	2	2	0	0	1	0	1	0	0	
	(休)日無	一																				
	(休)越	一																				
津(久見市計)	9		33	29	5	5	4	5	6	4	1	4	610	601	84	98	86	125	115	93	9	
由(布市)	石布	一	7	5	1	1	1	1	※	1	1	2	63	56	11	8	11	13	5	8	7	
	由布	一	19	13	3	2	2	2	2	2	0	6	420	393	72	63	67	61	58	72	27	
	狹谷	一	23	17	3	3	3	3	3	2	0	6	591	557	92	105	86	97	102	75	34	
	阿南	一	6	4	1	※	1	※	1	1	2	2	53	45	6	8	8	10	6	7	8	
	東西	一	6	5	1	※	1	1	1	1	1	1	56	52	14	4	8	9	9	8	4	
	内院	一	8	6	1	1	1	1	1	1	0	2	67	61	7	11	10	9	11	13	6	
	由川	一	7	6	1	1	1	1	1	1	0	1	102	99	15	10	18	19	17	20	3	
	塚西	一	17	12	2	2	2	2	2	2	0	5	370	342	63	48	66	57	56	52	28	
		一	3	3	※	1	※	1	※	1	3	0	14	14	2	4	1	5	1	1	0	
		一	3	3	※	1	※	1	※	1	3	0	13	13	2	2	2	2	1	4	0	
由(布市計)	10		99	74	13	12	12	13	11	13	10	25	1,749	1,632	284	263	277	282	266	260	117	
佐(伯市)	佐伯	一	13	11	2	2	2	2	2	1	0	2	288	282	53	54	42	51	45	37	6	
	東町	一	8	6	1	1	1	1	1	1	0	2	183	172	26	24	33	36	28	25	11	
	渡台	一	22	18	3	3	3	3	3	3	0	4	573	550	91	84	91	90	109	85	23	
	鶴岡	一	21	18	3	3	3	3	3	3	0	3	542	529	83	92	92	93	82	87	13	
	上堅	一	10	9	1	2	2	1	2	1	0	1	243	241	28	52	44	37	44	36	2	
	下八	一	7	6	1	1	1	1	1	1	0	1	128	124	21	18	18	22	19	26	4	
	青下	一	7	6	1	1	1	1	1	1	0	1	112	111	29	14	14	22	14	18	1	
	木立	一	3	3	0	※	1	※	1	1	2	0	11	11	0	1	2	3	3	2	0	
	東雲	一	6	6	1	1	1	1	1	1	0	0	60	60	9	5	12	13	10	11	0	
	明上	一	4	3	※	1	※	1	※	1	3	1	29	28	3	2	5	6	9	3	1	
	野治	一	8	6	1	1	1	1	1	1	0	2	179	170	30	32	29	25	27	27	9	
	上野	一	8	6	1	1	1	1	1	1	0	2	122	116	18	14	28	16	23	17	6	
	切畑	一	6	6	1	1	1	1	1	1	0	0	88	88	10	15	13	16	15	19	0	
	本目	一	4	3	0	※	1	※	1	1	2	1	25	23	0	7	2	5	2	7	2	
	字緑	一	7	6	1	1	1	1	1	1	0	1	68	64	5	8	10	17	11	13	4	
	直川	一	7	5	1	※	1	1	1	1	1	2	51	48	6	9	4	12	8	9	3	
	浦松	一	7	5	1	1	※	1	1	1	1	2	62	58	7	14	4	12	6	15	4	
	水津	一	6	6	1	1	1	1	1	1	0	0	57	57	7	10	10	9	9	12	0	

1 学校別学級数及び児童数

市町村名	学校名		標準学級数										児童数		児童数									
	本校	分校	合計	学年別標準学級数						うち複式	特別支援学級	合計	学年別児童数						特別支援学級児童					
				計	1年	2年	3年	4年	5年				6年	計	1年	2年	3年	4年		5年	6年			
佐伯市	蒲江翔南	-	8	6	1	1	1	1	1	1	1	0	2	181	168	28	14	32	34	23	37	13		
佐伯市計	22	1	162	135	21	22	23	22	24	23	9	27	3,002	2,900	454	469	485	519	487	486	102			
竹田市	竹田	-	7	6	1	1	1	1	1	1	1	0	1	148	144	23	22	20	25	26	28	4		
竹田市	豊南	-	5	4	1	※	1	※	1	1	1	2	1	35	34	6	4	4	7	7	6	1		
竹田市	南祖菅	-	8	6	1	1	1	1	1	1	1	0	2	175	169	23	33	27	28	32	26	6		
竹田市	菅城	-	4	4	1	※	1	※	1	1	1	2	0	40	40	8	8	7	3	7	7	0		
竹田市	菅城	-	3	3	※	0	1	※	1	1	1	2	0	16	16	1	0	4	2	8	1	0		
竹田市	菅城	-	3	3	※	1	※	1	※	1	1	3	0	21	21	2	3	5	2	2	7	0		
竹田市	菅城	-	7	6	1	1	1	1	1	1	1	0	1	130	122	22	12	23	26	20	19	8		
竹田市	菅城	-	4	3	※	1	0	※	1	1	1	2	1	14	13	3	2	0	1	3	4	1		
竹田市	菅城	-	7	5	1	1	※	1	1	1	1	2	2	60	56	11	8	9	5	10	13	4		
竹田市	菅城	-	7	6	1	1	1	1	1	1	1	0	1	52	51	7	10	9	8	11	6	1		
竹田市	菅城	-	7	6	1	1	1	1	1	1	1	0	1	86	83	14	13	19	8	12	17	3		
竹田市計	11		62	52	8	8	8	7	10	11	12	10	777	749	120	115	127	115	138	134	28			
豊後大野市	菅重	-	7	6	1	1	1	1	1	1	1	0	1	82	76	13	10	11	15	14	13	6		
豊後大野市	菅重	-	7	6	1	1	1	1	1	1	1	0	1	78	76	8	10	14	15	16	13	2		
豊後大野市	菅重	-	14	12	2	2	2	2	2	2	2	0	2	338	328	65	50	48	64	57	44	10		
豊後大野市	菅重	-	12	10	1	2	1	2	2	2	2	0	2	279	266	34	39	38	43	44	68	13		
豊後大野市	菅重	-	6	4	1	※	1	※	1	1	1	2	2	50	48	12	5	6	6	9	10	2		
豊後大野市	菅重	-	8	6	1	1	1	1	1	1	1	0	2	62	60	9	4	15	10	15	7	2		
豊後大野市	菅重	-	7	6	1	1	1	1	1	1	1	0	1	112	108	11	21	17	16	21	22	4		
豊後大野市	菅重	-	7	6	1	1	1	1	1	1	1	0	1	74	73	11	13	12	8	15	14	1		
豊後大野市	菅重	-	7	6	1	1	1	1	1	1	1	0	1	155	152	29	30	27	22	23	21	3		
豊後大野市	菅重	-	8	6	1	1	1	1	1	1	1	0	2	100	93	15	15	15	12	19	17	7		
豊後大野市	菅重	-	7	6	1	1	1	1	1	1	1	0	1	121	117	10	23	21	18	20	25	4		
豊後大野市計	11		90	74	12	12	12	12	13	13	2	16	1,451	1,397	217	220	224	229	253	254	54			
日田市	威日	-	20	17	3	3	3	3	2	3	0	3	517	502	74	80	92	83	80	93	15			
日田市	威日	-	11	9	2	1	1	1	2	2	0	2	246	238	44	21	40	38	51	44	8			
日田市	威日	-	13	10	2	1	2	2	2	1	0	3	251	244	42	29	43	49	45	36	7			
日田市	威日	-	8	6	1	1	1	1	1	1	0	2	130	125	16	23	21	19	31	15	5			
日田市	威日	-	14	12	2	2	2	2	2	2	0	2	293	290	43	40	48	44	61	54	3			
日田市	威日	-	9	7	1	2	1	1	1	1	0	2	197	191	28	37	29	32	35	30	6			
日田市	威日	-	21	18	3	3	3	3	3	3	0	3	542	528	81	90	86	82	105	84	14			
日田市	威日	-	8	6	1	1	1	1	1	1	0	2	105	101	18	13	17	19	16	18	4			
日田市	威日	-	13	11	2	1	2	2	2	2	0	2	271	268	40	33	49	52	45	49	3			
日田市	威日	-	8	6	1	1	1	1	1	1	0	2	199	194	31	31	29	27	36	40	5			
日田市	威日	-	4	3	※	1	※	1	※	1	3	1	24	22	3	4	3	2	7	3	2			
日田市	威日	-	5	5	1	※	1	1	1	1	1	0	74	74	11	6	10	19	15	13	0			
日田市	威日	-	7	6	1	1	1	1	1	1	0	1	101	95	16	20	15	15	15	14	6			
日田市	威日	-	3	3	※	1	※	1	※	1	3	0	24	24	3	3	9	3	3	3	0			
日田市	威日	-	4	4	1	※	1	※	1	1	2	0	42	42	5	9	5	11	7	7	0			
日田市	威日	-	6	6	1	1	1	1	1	1	0	0	101	101	18	8	14	21	18	22	0			
日田市	威日	-	7	6	1	1	1	1	1	1	0	1	73	70	9	8	11	16	8	18	3			
日田市	威日	-	4	4	1	※	1	※	1	1	2	0	38	38	6	7	8	3	7	7	0			
日田市計	18		165	139	24	21	23	23	23	25	11	26	3,228	3,147	488	462	529	529	589	550	81			

1 学校別学級数及び児童数

市町村名	学校名		標準学級数											児童数									
	本校	分校	合計	学年別標準学級数						うち 複式	特別支 援学級	合計	学年別児童数						特別支援 学級児童				
				計	1年	2年	3年	4年	5年				6年	計	1年	2年	3年	4年		5年	6年		
玖 珠 町	森塚	中央	11	8	2	1	1	2	1	1	0	3	221	208	40	29	30	41	35	33	13		
	脇田	脇田	13	11	2	2	2	2	2	0	2	290	281	43	56	41	40	47	54	9			
	小北	山田	3	3	※	1	※	1	※	1	3	0	12	12	1	2	2	1	4	2	0		
	八幡	幡後	8	6	1	1	1	1	1	1	0	2	96	91	11	17	10	21	15	17	5		
	古日出	日生	4	3	※	1	※	1	※	1	3	1	37	32	4	4	4	5	6	9	5		
	後日出	小野原	3	3	0	※	1	※	1	1	2	0	7	7	0	1	1	1	2	2	0		
	(休)	日出																					
(休)	森中																						
(休)	森河																						
(休)	杉内																						
(休)	春日																						
玖 珠 町 計	11	2	42	34	5	6	5	6	5	7	8	8	663	631	99	109	88	109	109	117	32		
九 重 町	飯上	飯上	7	6	1	1	1	1	1	1	0	1	110	107	16	19	15	20	16	21	3		
	野矢	野矢	7	6	1	1	1	1	1	1	0	1	102	100	18	15	22	12	16	17	2		
	飯園	飯園	4	4	1	※	1	※	1	1	2	0	27	27	5	4	3	6	4	5	0		
	淮南	園田	6	6	1	1	1	1	1	1	0	0	56	56	8	5	13	10	8	12	0		
	南山	山田	5	4	※	1	※	1	1	1	2	1	33	32	3	5	2	4	9	9	1		
九 重 町 計	6		36	32	5	5	5	5	6	6	4	4	404	396	63	61	61	72	60	79	8		

2 学校別学級数及び生徒数

市町村名	学校名		標準学級数							生徒数					
	本校	分校	合計	学年別標準学級数				うち複式	特別支援学級	合計	学年別生徒数				特別支援学級生徒
				計	1年	2年	3年				計	1年	2年	3年	
2年度計	127	2	1,058	879	293	295	291	0	179	28,470	27,785	9,352	9,381	9,052	685
3年度計	126	2	1,075	885	296	296	293	0	190	28,876	28,064	9,373	9,316	9,375	812
公立	126	2	1,075	885	296	296	293	3	190	28,876	28,064	9,373	9,316	9,375	812
(公立内訳)															
中津教育事務所	23	0	168	140	47	48	45	1	28	4,230	4,113	1,388	1,349	1,376	117
別府教育事務所	17	0	165	138	46	46	46	0	27	4,607	4,498	1,519	1,504	1,475	109
大分教育事務所	44	2	509	416	140	137	139	1	93	14,884	14,426	4,842	4,741	4,843	458
佐伯教育事務所	15	0	71	60	19	20	21	0	11	1,627	1,589	498	537	554	38
竹田教育事務所	13	0	62	49	16	17	16	0	13	1,194	1,159	350	414	395	35
日田教育事務所	14	0	100	82	28	28	26	1	18	2,334	2,279	776	771	732	55
中津市															
	豊緑	-	12	10	4	3	3	0	2	371	361	130	115	116	10
	ケ陽	-	20	17	6	5	6	0	3	631	613	210	179	224	18
	中津	-	12	10	3	4	3	0	2	358	351	103	134	114	7
	城	-	12	9	3	3	3	0	3	332	315	110	89	116	17
	東	-	11	9	3	3	3	0	2	277	269	90	90	89	8
	今	-	4	3	1	1	1	0	1	86	81	28	31	22	5
	三	-	7	6	2	2	2	0	1	146	145	42	60	43	1
	本	-	3	3	1	1	1	0	0	45	45	15	12	18	0
	耶	-	3	3	1	1	1	0	0	49	49	17	14	18	0
	馬	-	3	3	1	1	1	0	0	32	32	12	10	10	0
	山	-	3	3	1	1	1	0	0						
中津市計	10		87	73	25	24	24	0	14	2,327	2,261	757	734	770	66
豊後高田市															
	高田	-	13	11	4	4	3	0	2	380	369	124	129	116	11
	河内	-	3	3	1	1	1	0	0	15	15	4	8	3	0
	都	-	4	3	1	1	1	0	1	37	35	11	12	12	2
	田	-	2	2	※	1	1	1	0	9	9	2	1	6	0
	真	-	4	3	1	1	1	0	1	46	44	19	12	13	2
	香	-	3	3	1	1	1	0	0	43	43	17	11	15	0
豊後高田市計	6		29	25	8	9	8	1	4	530	515	177	173	165	15
宇佐市															
	北	-	8	6	2	2	2	0	2	163	159	47	55	57	4
	西	-	12	9	3	3	3	0	3	319	303	105	91	107	16
	長	-	9	7	2	3	2	0	2	253	242	77	95	70	11
	宇	-	5	4	1	2	1	0	1	99	97	20	43	34	2
	駅	-	11	10	4	3	3	0	1	340	338	136	90	112	2
	院	-	4	3	1	1	1	0	1	86	85	30	28	27	1
	安	-	3	3	1	1	1	0	0	113	113	39	40	34	0
宇佐市計	7		52	42	14	15	13	0	10	1,373	1,337	454	442	441	36
別府市															
	青	-	13	11	4	3	4	0	2	418	409	146	115	148	9
	中	-	16	13	5	4	4	0	3	480	464	166	146	152	16
	北	-	11	9	3	3	3	0	2	333	325	114	94	117	8
	朝	-	15	13	4	5	4	0	2	442	433	139	162	132	9
	東	-	3	3	1	1	1	0	0	17	17	4	5	8	0
	鶴	-	14	12	4	4	4	0	2	420	412	136	137	139	8
	別	-	13	11	3	4	4	0	2	390	376	120	134	122	14
別府市計	7		85	72	24	24	24	0	13	2,500	2,436	825	793	818	64

2 学校別学級数及び生徒数

市町村名	学校名		標準学級数							生徒数						
	本校	分校	合計	学年別標準学級数			うち複式	特別支援学級	合計	学年別生徒数				特別支援学級生徒		
				計	1年	2年				3年	計	1年	2年		3年	
杵 築 市	宗 近	-	8	7	3	2	2	0	1	211	208	82	61	65	3	
	杵 築	-	12	9	3	3	3	0	3	339	327	97	120	110	12	
	山 香	-	7	6	2	2	2	0	1	163	161	63	51	47	2	
杵 築 市 計	3		27	22	8	7	7	0	5	713	696	242	232	222	17	
国 東 市	国 見	-	4	3	1	1	1	0	1	69	66	15	30	21	3	
	安 岐	-	8	6	2	2	2	0	2	186	183	76	49	58	3	
	志 成 学 園	-	4	3	1	1	1	0	1	85	84	34	29	21	1	
国 東 市 計	4		24	18	6	6	6	0	6	550	537	193	184	160	13	
姫 島 村	姫 島	-	3	3	1	1	1	0	0	31	31	14	10	7	0	
姫 島 村 計	1		3	3	1	1	1	0	0	31	31	14	10	7	0	
日 出 町	日 出	-	21	19	6	7	6	0	2	697	683	211	247	225	14	
	大 神	-	5	4	1	1	2	0	1	116	115	34	38	43	1	
日 出 町 計	2		26	23	7	8	8	0	3	813	798	245	285	268	15	
大 分 市	碩 田 学 園	-	12	9	3	3	3	0	3	321	308	86	104	118	13	
	上 野 ケ 丘	-	17	15	5	5	5	0	2	509	501	167	162	172	8	
	王 子	-	20	16	5	5	6	0	4	620	602	200	195	207	18	
	大 分 西	-	14	12	4	4	4	0	2	404	396	128	140	128	8	
	大 南 分	-	22	19	7	6	6	0	3	749	732	274	238	220	17	
	城 南	-	14	11	4	3	4	0	3	395	375	131	114	130	20	
	滝 尾	-	27	23	7	8	8	0	4	881	860	258	295	307	21	
	城 東	-	18	14	4	5	5	0	4	572	545	155	194	196	27	
	原 川	-	14	12	4	4	4	0	2	419	404	121	124	159	15	
	原 野	-	22	18	6	6	6	0	4	700	683	230	225	228	17	
	鶴 崎	-	23	18	6	6	6	0	5	651	627	219	202	206	24	
	大 東 東	-	36	32	11	11	10	0	4	1,252	1,228	431	405	392	24	
	戸 次 陽	-	14	10	4	3	3	0	4	370	348	121	118	109	22	
	吉 次 野	-	8	6	2	2	2	0	2	204	197	75	66	56	7	
	竹 中	-	4	3	1	1	1	0	1	104	100	27	36	37	4	
	二 豊 学 園	-	3	3	1	1	1	0	0	50	50	15	16	19	0	
	判 田	二 豊 学 園	※	2	2	1	1	1	1	0	13	13	1	5	7	0
	判 田	-	13	11	3	4	4	0	2	378	372	115	133	124	6	
	植 田	-	15	13	5	4	4	0	2	477	468	164	152	152	9	
	植 田	は ば た き	-	17	13	4	4	5	0	4	470	446	138	144	164	24
	植 田	西 南	-	1	0	0	0	0	0	1	4	0	0	0	0	4
	植 田	西 南	-	10	8	3	2	3	0	2	308	300	115	80	105	8
	賀 来	-	17	15	5	5	5	0	2	557	548	187	179	182	9	
大 坂 在 市	-	10	8	3	3	2	0	2	279	269	94	95	80	10		
神 賀 崎	-	30	24	8	8	8	0	6	928	899	308	292	299	29		
野 津 原	-	20	18	6	6	6	0	2	662	649	219	223	207	13		
(大 分 県 立)	大 分 豊 府 中	-	4	3	1	1	1	0	1	75	74	27	24	23	1	
		-	3	3	1	1	1	0	0	26	26	10	6	10	0	
		-	4	3	1	1	1	0	1	63	61	18	27	16	2	
大 分 市 計	30	2	423	351	117	116	118	1	72	12,795	12,435	4,154	4,113	4,168	360	

2 学校別学級数及び生徒数

市町村名	学校名		標準学級数							生徒数					
	本校	分校	合計	学年別標準学級数				うち複式	特別支援学級	合計	学年別生徒数				特別支援学級生徒
				計	1年	2年	3年				計	1年	2年	3年	
白 杵 市	北	-	8	6	2	2	2	0	2	210	200	74	62	64	10
	南	-	5	3	1	1	1	0	2	45	37	8	17	12	8
	西	-	13	10	4	3	3	0	3	351	337	123	101	113	14
	東	-	7	5	2	1	2	0	2	146	138	49	35	54	8
	野津	-	7	5	1	2	2	0	2	144	129	37	41	51	15
白 杵 市 計	5		40	29	10	9	10	0	11	896	841	291	256	294	55
津 久 見 市	第	-	7	6	2	2	2	0	1	206	204	60	71	73	2
	二	-	6	4	1	2	1	0	2	120	115	37	41	37	5
	保戸	-	1	1	1	0	0	0	0	1	1	1	0	0	0
	(休)	-													
(休)	-														
(休)	-														
津 久 見 市 計	6		14	11	4	4	3	0	3	327	320	98	112	110	7
由 布 市	挾	-	17	14	5	4	5	0	3	540	524	189	152	183	16
	庄	-	7	5	2	2	1	0	2	129	119	42	45	32	10
	湯布院	-	8	6	2	2	2	0	2	197	187	68	63	56	10
由 布 市 計	3		32	25	9	8	8	0	7	866	830	299	260	271	36
佐 伯 市	鶴	-	17	15	5	5	5	0	2	507	497	165	171	161	10
	佐伯城	-	10	8	2	3	3	0	2	303	295	80	114	101	8
	佐伯南	-	8	7	2	2	3	0	1	234	230	74	65	91	4
	彦陽	-	3	3	1	1	1	0	0	67	67	22	23	22	0
	東雲	-	3	3	1	1	1	0	0	22	22	7	5	10	0
	昭和	-	8	6	2	2	2	0	2	223	218	77	72	69	5
	本匠	-	4	3	1	1	1	0	1	18	17	3	7	7	1
	字目緑	-	3	3	1	1	1	0	0	49	49	12	17	20	0
	直川	-	3	3	1	1	1	0	0	15	15	4	7	4	0
	直鶴	-	4	3	1	1	1	0	1	52	49	18	14	17	3
	米水津	-	3	3	1	1	1	0	0	32	32	11	9	12	0
	蒲江翔	-	5	3	1	1	1	0	2	105	98	25	33	40	7
	(休)	-													
(休)	-														
(休)	-														
佐 伯 市 計	15		71	60	19	20	21	0	11	1,627	1,589	498	537	554	38
竹 田 市	竹	-	4	4	1	2	1	0	0	125	125	36	49	40	0
	田南部	-	5	3	1	1	1	0	2	109	103	40	39	24	6
	緑ヶ丘	-	3	3	1	1	1	0	0	61	61	21	21	19	0
	久住野	-	4	3	1	1	1	0	1	57	56	17	17	22	1
	都直入	-	4	3	1	1	1	0	1	22	19	6	6	7	3
竹 田 市 計	6		23	19	6	7	6	0	4	416	406	133	145	128	10

2 学校別学級数及び生徒数

市町村名	学校名		標準学級数								生徒数					
	本校	分校	合計	学年別標準学級数			うち複式	特別支援学級	合計	学年別生徒数				特別支援学級生徒		
				計	1年	2年				3年	計	1年	2年		3年	
豊後大野市	三重	-	14	12	4	4	4	4	0	2	435	425	128	151	146	10
	清川	-	5	3	1	1	1	0	0	2	54	49	10	17	22	5
	緒方	-	4	3	1	1	1	0	0	1	62	59	13	23	23	3
	朝地	-	4	3	1	1	1	0	0	1	50	48	14	16	18	2
	大千	-	3	3	1	1	1	0	0	0	63	63	16	27	20	0
	歳野	-	5	3	1	1	1	0	0	2	43	39	16	11	12	4
	大飼	-	4	3	1	1	1	0	0	1	71	70	20	24	26	1
豊後大野市計	7		39	30	10	10	10	0	9	778	753	217	269	267	25	
日田市	東部	-	16	14	5	5	4	0	2	535	525	180	185	160	10	
	三隈	-	17	14	5	4	5	0	3	513	506	170	160	176	7	
	南北	-	8	6	2	2	2	0	2	143	137	44	44	49	6	
	北戸	-	10	8	3	3	2	0	2	258	250	95	85	70	8	
	東山	-	4	3	1	1	1	0	1	65	64	27	20	17	1	
	有田	-	4	3	1	1	1	0	1	27	26	7	8	11	1	
	大前	-	3	3	1	1	1	0	0	57	57	20	20	17	0	
	津江	-	2	2	※	1	1	1	0	0	13	13	5	1	7	0
	大江	-	4	3	1	1	1	0	1	29	28	8	13	7	1	
	大山	-	4	3	1	1	1	0	1	60	58	16	23	19	2	
東溪	-	4	3	1	1	1	0	1	41	40	10	15	15	1		
五馬	-	3	3	1	1	1	0	0	19	19	2	10	7	0		
日田市計	12		79	65	22	22	21	1	14	1,760	1,723	584	584	555	37	
九重町	このえ緑陽	-	8	6	2	2	2	0	2	212	206	69	66	71	6	
九重町計	1		8	6	2	2	2	0	2	212	206	69	66	71	6	
玖珠町	くす星翔	-	13	11	4	4	3	0	2	362	350	123	121	106	12	
玖珠町計	1		13	11	4	4	3	0	2	362	350	123	121	106	12	

3 学校別学級数、入学定員及び生徒数

区分	学校名		学級数（公立の本科のみ）				入学定員	学年別生徒数					
	本校	分校	計	1年	2年	3年		合計	本科			専攻科	
									1年	2年	3年		
令和2年度計	38	2	554	184	188	192	6,960	20,227	6,607	6,883	6,723	14	
令和3年度計	38	2	561	182	186	193	6,800	19,595	6,393	6,466	6,723	13	
県立	高田	-	12	4	4	4	140	424	133	143	148	0	
	国東	-	19	7	7	5	200	453	146	165	142	0	
		双国	1	0	0	1	0	14	0	0	14	0	
		杵築	-	15	5	5	5	200	590	200	195	195	0
		日出総合	-	12	4	4	4	160	447	149	154	144	0
		別府鶴見丘	-	18	6	6	6	240	714	241	236	237	0
		別府翔青	-	19	6	6	7	240	752	244	238	270	0
		大分上野丘	-	24	8	8	8	320	957	320	322	315	0
		大分舞鶴	-	27	9	9	9	320	956	320	320	316	0
		大分雄城台	-	20	5	7	8	200	674	201	237	236	0
		大分南	-	15	5	5	5	200	586	203	188	195	0
		大分豊府	-	20	6	7	7	240	745	240	236	269	0
		大分工業	-	21	7	7	7	280	819	279	274	266	0
		大分商業	-	18	6	6	6	240	711	241	237	233	0
		大分西	-	17	5	5	7	200	635	200	200	235	0
		芸術緑丘	-	6	2	2	2	80	219	80	75	64	0
		由布	-	12	4	4	4	120	278	86	87	105	0
		大分鶴崎	-	15	5	5	5	200	587	201	196	190	0
		鶴崎工業	-	19	6	6	7	240	740	241	236	263	0
		情報科学	-	12	4	4	4	160	473	160	159	154	0
		大分東	-	12	4	4	4	140	381	125	115	141	0
		臼杵	-	15	5	5	5	175	535	175	174	186	0
		津久見	-	18	6	6	6	175	500	154	156	190	0
		海洋科学	-	3	1	1	1	40	123	34	40	36	13
		佐伯鶴城	-	15	5	5	5	200	576	179	196	201	0
		佐伯豊南	-	16	5	5	6	160	446	129	134	183	0
		三重総合	-	14	4	5	5	140	394	122	135	137	0
		久住高原農	-	3	1	1	1	40	99	37	32	30	0
		竹田	-	12	4	4	4	140	390	112	132	146	0
		玖珠美山	-	12	4	4	4	120	278	113	85	80	0
		日田	-	16	5	5	6	200	567	172	195	200	0
		日田三隈	-	12	4	4	4	140	368	113	117	138	0
		日田林工	-	12	4	4	4	160	421	136	138	147	0
	中津南	-	15	5	5	5	200	588	192	199	197	0	
		耶馬溪	3	1	1	1	30	63	25	17	21	0	
	中津東	-	18	6	6	6	240	712	240	238	234	0	
	中津北	-	13	4	4	5	160	470	163	151	156	0	
	宇佐産業科	-	12	4	4	4	140	291	93	105	93	0	
	安心院	-	6	2	2	2	80	181	54	61	66	0	
	宇佐	-	12	4	4	4	140	438	140	148	150	0	

4 学科別学年別生徒数（本科・公立）

学校名	区分	合計					普通科				総合学科				農業科			工業科			商業科			家庭科			その他											
		計	1年	2年	3年	専攻科	計	1年	2年	3年	計	1年	2年	3年	計	1年	2年	3年	計	1年	2年	3年	計	1年	2年	3年	計	1年	2年	3年	専攻科							
令和2年度	計	20,227	6,607	6,883	6,723	14	11,688	3,864	3,965	3,859	1,548	482	528	538	908	319	307	282	3,295	1,063	1,128	1,104	1,974	640	669	665	68	25	24	19	746	214	262	256	14			
令和3年度	計	19,595	6,393	6,466	6,723	13	11,209	3,633	3,725	3,851	1,441	449	472	520	912	314	305	293	3,202	1,066	1,034	1,102	1,921	633	637	651	63	20	22	21	847	278	271	285	13			
高 田	計	424	133	143	148	0	424	133	143	148	0				0				0				0				0											
国 東	計	453	146	165	142	0	248	77	92	79	0				96	35	38	23	109	34	35	40	0				0											
国東・双国校	計	14	0	0	14	0	0				0				0				0				14			14												
梓 築	計	590	200	195	195	0	590	200	195	195	0				0				0				0				0											
日出 総合	計	447	149	154	144	0	0				224	77	76	71	110	34	40	36	113	38	38	37	0				0											
別府 鶴見丘	計	714	241	236	237	0	714	241	236	237	0				0				0				0				0											
別府 翔青	計	752	244	238	270	0	308	98	87	123	0				0				0				358	120	121	117	0			86	26	30	30					
大分 上野丘	計	957	320	322	315	0	957	320	322	315	0				0				0				0				0											
大分 舞鶴	計	956	320	320	316	0	831	280	277	274	0				0				0				0				0		125	40	43	42						
大分 雄城台	計	674	201	237	236	0	674	201	237	236	0				0				0				0				0											
大分 南	計	586	203	188	195	0	357	122	118	117	0				0				0				0				0		229	81	70	78						
大分 豊府	計	745	240	236	269	0	745	240	236	269	0				0				0				0				0											
大分 工業	計	819	279	274	266	0	0				0				0				819	279	274	266	0				0											
大分 商業	計	711	241	237	233	0	0				0				0				0				711	241	237	233	0											
大分 西	計	635	200	200	235	0	0				635	200	200	235	0				0				0				0											
芸術 緑丘	計	219	80	75	64	0	0				0				0				0				0				0		219	80	75	64						
由 布	計	278	86	87	105	0	278	86	87	105	0				0				0				0				0											
大分 鶴崎	計	587	201	196	190	0	587	201	196	190	0				0				0				0				0											
鶴崎 工業	計	740	241	236	263	0	0				0				0				740	241	236	263	0				0											
情報 科学	計	473	160	159	154	0	0				0				0				236	80	79	77	237	80	80	77	0											
大分 東	計	381	125	115	141	0	192	54	65	73	0				189	71	50	68	0				0				0											
臼 杵	計	535	175	174	186	0	535	175	174	186	0				0				0				0				0											
津 久見	計	500	154	156	190	0	102	35	28	39	0				0				215	68	69	78	183	51	59	73	0											
海洋 科学	計	123	34	40	36	13	0				0				0				0				0				0		110	34	40	36	13					
佐伯 鶴城	計	576	179	196	201	0	576	179	196	201	0				0				0				0				0											
佐伯 豊南	計	446	129	134	183	0	0				214	59	79	76	90	24	31	35	77	29	11	37	0				0		65	17	13	35						
三重 総合	計	394	122	135	137	0	190	51	68	71	0				98	36	31	31	0				106	35	36	35	0											
久住 高原農業	計	99	37	32	30	0	0				0				99	37	32	30	0				0				0											
竹 田	計	390	112	132	146	0	390	112	132	146	0				0				0				0				0											
玖珠 美山	計	278	113	85	80	0	204	82	65	57	0				74	31	20	23	0				0				0											
日 田	計	567	172	195	200	0	567	172	195	200	0				0				0				0				0											
日田 三隈	計	368	113	117	138	0	0				368	113	117	138	0				0				0				0											
日田 林工	計	421	136	138	147	0	0				0				98	32	34	32	323	104	104	115	0				0											
中津 南	計	588	192	199	197	0	588	192	199	197	0				0				0				0				0											
中津南・耶馬溪校	計	63	25	17	21	0	63	25	17	21	0				0				0				0				0											
中津 東	計	712	240	238	234	0	0				0				474	160	158	156	238	80	80	78	0				0											
中津 北	計	470	163	151	156	0	470	163	151	156	0				0				0				0				0											
宇佐産業科学	計	291	93	105	93	0	0				0				58	14	29	15	96	33	30	33	74	26	24	24	63	20	22	21	0							
安心 院	計	181	54	61	66	0	181	54	61	66	0				0				0				0				0											
宇 佐	計	438	140	148	150	0	438	140	148	150	0				0				0				0				0											

5 小学科別学年別生徒数（公立）

学校名	区分	合計				農業				農業経営				地域産業				林業				生物環境			
		計	1年	2年	3年	計	1年	2年	3年	計	1年	2年	3年	計	1年	2年	3年	計	1年	2年	3年	計	1年	2年	3年
令和2年度	計	908	319	307	282	79	36	32	11	110	40	37	33	70	20	23	27	107	33	34	40	95	34	32	29
令和3年度	計	912	314	305	293	99	37	32	30	110	34	40	36	74	31	20	23	98	32	34	32	98	36	31	31
国東	計	96	35	38	23	0				0				0				0				0			
日出総合	計	110	34	40	36	0				110	34	40	36	0				0				0			
大分東	計	189	71	50	68	0				0				0				0				0			
佐伯豊南	計	90	24	31	35	0				0				0				0				0			
三重総合	計	98	36	31	31	0				0				0				0				98	36	31	31
久住高原農業	計	99	37	32	30	99	37	32	30	0				0				0				0			
玖珠美山	計	74	31	20	23	0				0				74	31	20	23	0				0			
日田林工	計	98	32	34	32	0				0				0				98	32	34	32	0			
宇佐産業科学	計	58	14	29	15	0				0				0				0				0			

学校名	区分	グリーン環境				園芸ビジネス				園芸デザイン				食農ビジネス				環境土木			
		計	1年	2年	3年	計	1年	2年	3年	計	1年	2年	3年	計	1年	2年	3年	計	1年	2年	3年
令和2年度	計	73	31	16	26	170	54	64	52	82	22	32	28	106	33	37	36	16	16	0	0
令和3年度	計	58	14	29	15	163	52	50	61	87	35	22	30	90	24	31	35	35	19	16	0
国東	計	0				61	16	22	23	0				0				35	19	16	0
日出総合	計	0				0				0				0				0			
大分東	計	0				102	36	28	38	87	35	22	30	0				0			
佐伯豊南	計	0				0				0				90	24	31	35	0			
三重総合	計	0				0				0				0				0			
久住高原農業	計	0				0				0				0				0			
玖珠美山	計	0				0				0				0				0			
日田林工	計	0				0				0				0				0			
宇佐産業科学	計	58	14	29	15	0				0				0				0			

5 小学科別学年別生徒数（公立）

学校名	区分	合計				機械				電子機械				電気				電子				電気電子				建築				機械電子				電子工業			
		計	1年	2年	3年	計	1年	2年	3年	計	1年	2年	3年	計	1年	2年	3年	計	1年	2年	3年	計	1年	2年	3年	計	1年	2年	3年	計	1年	2年	3年	計	1年	2年	3年
令和2年度	計	3,295	1,063	1,128	1,104	707	238	235	234	98	32	34	32	528	153	186	189	120	41	40	39	115	35	40	40	238	80	80	78	120	41	40	39	114	38	40	36
令和3年度	計	3,202	1,066	1,034	1,102	695	233	230	232	96	33	30	33	485	151	150	184	119	40	41	38	109	35	34	40	238	80	78	80	113	38	38	37	109	34	35	40
国東	計	109	34	35	40	0				0				0				0				0				0				0				109	34	35	40
日出総合	計	113	38	38	37	0				0				0				0				0				0				113	38	38	37	0			
大分工業	計	819	279	274	266	234	79	78	77	0				114	40	38	36	119	40	41	38	0				118	40	38	40	0				0			
鶴崎工業	計	740	241	236	263	235	81	78	76	0				153	40	40	73	0				0				120	40	40	40	0				0			
情報科学	計	236	80	79	77	0				0				0				0				0				0				0				0			
津久見	計	215	68	69	78	0				0				0				0				109	35	34	40	0				0				0			
佐伯豊南	計	77	29	11	37	0				0				0				0				0				0				0				0			
日田林工	計	323	104	104	115	108	33	36	39	0				99	31	32	36	0				0				0				0				0			
中津東	計	474	160	158	156	118	40	38	40	0				119	40	40	39	0				0				0				0				0			
宇佐産業科学	計	96	33	30	33	0				96	33	30	33	0				0				0				0				0				0			

学校名	区分	土木				工業化学				化学工学				産業デザイン				情報電子				生産システム				生産機械				建築土木				工業技術			
		計	1年	2年	3年	計	1年	2年	3年	計	1年	2年	3年	計	1年	2年	3年	計	1年	2年	3年	計	1年	2年	3年	計	1年	2年	3年	計	1年	2年	3年				
令和2年度	計	236	80	79	77	120	40	41	39	115	40	38	37	114	40	39	35	236	80	79	77	118	40	40	38	111	35	38	38	115	36	40	39	90	14	39	37
令和3年度	計	233	80	80	73	118	40	39	39	117	40	40	37	115	40	38	37	236	80	79	77	120	40	40	40	106	33	35	38	116	40	36	40	77	29	11	37
国東	計	0				0				0				0				0				0				0				0				0			
日出総合	計	0				0				0				0				0				0				0				0				0			
大分工業	計	116	40	40	36	118	40	39	39	0				0				0				0				0				0				0			
鶴崎工業	計	0				0				117	40	40	37	115	40	38	37	0				0				0				0				0			
情報科学	計	0				0				0				0				236	80	79	77	0				0				0				0			
津久見	計	0				0				0				0				0				0				106	33	35	38	0				0			
佐伯豊南	計	0				0				0				0				0				0				0				0				77	29	11	37
日田林工	計	0				0				0				0				0				0				0				116	40	36	40	0			
中津東	計	117	40	40	37	0				0				0				0				120	40	40	40	0				0				0			
宇佐産業科学	計	0				0				0				0				0				0				0				0				0			

5 小学科別学年別生徒数（公立）

学校名	区分	合計				商業				情報処理				情報管理				ビジネス情報				会計システム			
		計	1年	2年	3年	計	1年	2年	3年	計	1年	2年	3年	計	1年	2年	3年	計	1年	2年	3年	計	1年	2年	3年
令和2年度	計	1,974	640	669	665	717	240	237	240	239	80	79	80	119	40	40	39	120	40	40	40	102	25	39	38
令和3年度	計	1,921	633	637	651	713	240	240	233	237	81	78	78	119	40	40	39	120	40	40	40	85	22	25	38
国東・双国校	計	14	0	0	14	0				0				0				0				0			
別府翔青	計	358	120	121	117	358	120	121	117	0				0				0				0			
大分商業	計	711	241	237	233	355	120	119	116	237	81	78	78	0				0				0			
情報科学	計	237	80	80	77	0				0				119	40	40	39	0				0			
津久見	計	183	51	59	73	0				0				0				0				85	22	25	38
三重総合	計	106	35	36	35	0				0				0				0				0			
中津東	計	238	80	80	78	0				0				0				120	40	40	40	0			
宇佐産業科学	計	74	26	24	24	0				0				0				0				0			

学校名	区分	国際経済				情報経営				メディア科学				ビジネス管理				総合ビジネス				ビジネス会計			
		計	1年	2年	3年	計	1年	2年	3年	計	1年	2年	3年	計	1年	2年	3年	計	1年	2年	3年	計	1年	2年	3年
令和2年度	計	118	40	40	38	116	40	40	36	106	35	39	32	81	25	24	32	137	35	51	51	119	40	40	39
令和3年度	計	119	40	40	39	118	40	40	38	106	35	36	35	74	26	24	24	112	29	34	49	118	40	40	38
国東・双国校	計	0				0				0				0				14	0	0	14	0			
別府翔青	計	0				0				0				0				0				0			
大分商業	計	119	40	40	39	0				0				0				0				0			
情報科学	計	0				118	40	40	38	0				0				0				0			
津久見	計	0				0				0				0				98	29	34	35	0			
三重総合	計	0				0				106	35	36	35	0				0				0			
中津東	計	0				0				0				0				0				118	40	40	38
宇佐産業科学	計	0				0				0				74	26	24	24	0				0			

5 小学科別学年別生徒数（公立）

高等学校（全日制）家庭に関する学科

学 校 名	区分	生 活 デ ザ イ ン			
		計	1年	2年	3年
令和2年度 宇佐産業科	計	68	25	24	19
令和3年度 宇佐産業科	計	63	20	22	21

高等学校（全日制）総合学科

学校名	区 分	総 合 学 科			
		計	1年	2年	3年
令和2年度	計	1,548	482	528	538
令和3年度	計	1,441	449	472	520
日 出 総 合	計	224	77	76	71
大 分 西	計	635	200	200	235
佐 伯 豊 南	計	214	59	79	76
日 田 三 隈	計	368	113	117	138

高等学校（全日制）水産に関する学科

学 校 名	区分	海 洋			
		計	1年	2年	3年
令和2年度 海 洋 科	計	102	40	36	26
令和3年度 海 洋 科	計	110	34	40	36

専 攻
海洋技術
14
13

高等学校（全日制）芸術に関する学科

学 校 名	区分	合 計				美 術				音 楽			
		計	1年	2年	3年	計	1年	2年	3年	計	1年	2年	3年
令和2年度 芸 術 緑 丘	計	228	80	68	80	118	40	38	40	110	40	30	40
令和3年度 芸 術 緑 丘	計	219	80	75	64	117	41	39	37	102	39	36	27

高等学校（全日制）その他の学科

学 校 名	区分	合 計				理 数				福 祉				グローバルコミュニケーション(GC)			
		計	1年	2年	3年	計	1年	2年	3年	計	1年	2年	3年	計	1年	2年	3年
令和2年度	計	491	124	188	179	82	0	42	40	320	94	116	110	89	30	30	29
令和3年度	計	505	164	156	185	125	40	43	42	294	98	83	113	86	26	30	30
別 府 翔 青	計	86	26	30	30	0				0				86	26	30	30
大 分 舞 鶴	計	125	40	43	42	125	40	43	42	0				0			
大 分 南	計	229	81	70	78	0				229	81	70	78	0			
佐 伯 豊 南	計	65	17	13	35	0				65	17	13	35	0			

6 学校別学級数、入学定員及び生徒数

区分	学級数（公立の本科のみ）					入学定員	学年別生徒数				
	計	1年	2年	3年	4年		合計	本科			
								1年	2年	3年	4年
令和2年度	44	11	11	11	11	440	617	278	143	130	66
令和3年度	44	11	11	11	11	440	624	257	160	114	93
大分工業	8	2	2	2	2	80	35	8	8	12	7
爽風館	24	6	6	6	6	240	532	229	133	92	78
日田	4	1	1	1	1	40	39	15	14	7	3
中津東	8	2	2	2	2	80	18	5	5	3	5

7 学科別学年別生徒数

学 校 名	合計					普通科					工業科					商業科				
	計	1年	2年	3年	4年	計	1年	2年	3年	4年	計	1年	2年	3年	4年	計	1年	2年	3年	4年
令和2年度	540	253	121	113	53	502	239	116	104	43	10	3	2	2	3	28	11	3	7	7
令和3年度	624	257	160	114	93	556	237	144	98	77	44	10	11	14	9	24	10	5	2	7
大分工業	35	8	8	12	7	0					35	8	8	12	7	0				
爽風館	532	229	133	92	78	517	222	130	91	74	0					15	7	3	1	4
日田	39	15	14	7	3	39	15	14	7	3	0					0				
中津東	18	5	5	3	5	0					9	2	3	2	2	9	3	2	1	3

8 工業に関する学科（再掲）

学 校 名	合 計					電 気					機 械				
	計	1年	2年	3年	4年	計	1年	2年	3年	4年	計	1年	2年	3年	4年
令和2年度	53	12	15	12	14	17	3	5	4	5	36	9	10	8	9
令和3年度	44	10	11	14	9	13	3	3	5	2	31	7	8	9	7
大分工業	35	8	8	12	7	13	3	3	5	2	22	5	5	7	5
中津東	9	2	3	2	2	0					9	2	3	2	2

高等学校（通信制）

9 学校別学科数及び生徒数

区	分学 校 名	協 力 数 校 数	学 科 数		通信制課程生徒数		
			計	普通	合計	修業年限3年	修業年限4年以上
令 和 2 年 度	爽 風 館	4	1	1	632	0	632
令 和 3 年 度	爽 風 館	4	1	1	688	0	688

10 学校別学級数及び在学者数

区	分	学	校	名	分	校	学 級 数											在 学 者 数											
							合計	幼稚部	小 学 部			中 学 部			高 等 部					合計	幼稚部	小 学 者 数							
									計	単式	複式	計	単式	複式	計	本 科			専攻科			計	1学年	2学年	3学年	4学年	5学年	6学年	
																計	単式	複式											
令和2年度	県	立	日	出	-	14	2	390	5	153	140	13	96	89	7	136	131	126	5	5	1,399	9	471	82	79	80	72	76	82
令和3年度	県	立	日	出	-	14	2	394	3	149	134	15	105	96	9	137	132	132	0	5	1,415	9	468	68	82	82	85	73	78
	県	立	盲	学	校			14	0	3	3	0	3	3	0	8	3	3	0	5	19	0	3	1	2	0	0	0	0
	県	立	聾	学	校			10	2	2	1	1	2	0	2	4	4	4	0	0	24	8	3	0	1	0	2	0	0
	支	援	学	校	計			370	1	144	130	14	100	93	7	125	125	125	0	0	1,372	1	462	67	79	82	83	73	78
(支援学校内訳)																													
	県	立	日	出	-			18	0	6	5	1	5	4	1	7	7	7	0	0	66	0	14	2	2	4	3	2	1
			宇	佐	-			28	0	10	9	1	4	3	1	14	14	14	0	0	106	0	26	2	1	6	7	6	4
			中	津	-			30	0	15	15	0	8	8	0	7	7	7	0	0	99	0	39	4	10	10	5	3	7
			由	布	-			20	0	8	7	1	5	3	2	7	7	7	0	0	62	0	29	7	6	2	6	3	5
			別	府	-			33	0	10	8	2	7	7	0	16	16	16	0	0	105	0	21	1	1	6	7	3	3
				鶴見校				11	1	4	3	1	3	3	0	3	3	3	0	0	26	1	9	1	2	1	0	3	2
				石垣原校				8	0	2	1	1	2	0	2	4	4	4	0	0	18	0	4	1	0	1	2	0	0
				南石垣	-			29	0	8	7	1	11	11	0	10	10	10	0	0	112	0	28	5	5	4	4	3	7
				新生	-			58	0	26	26	0	18	18	0	14	14	14	0	0	256	0	102	17	12	18	13	22	20
				大分	-			61	0	27	26	1	18	18	0	16	16	16	0	0	262	0	111	11	25	19	21	16	19
				白杵	-			18	0	8	6	2	4	4	0	6	6	6	0	0	50	0	21	5	8	4	1	2	1
				佐伯	-			21	0	8	7	1	5	5	0	8	8	8	0	0	78	0	29	4	6	6	7	4	2
				竹田	-			15	0	3	2	1	6	5	1	6	6	6	0	0	58	0	8	0	1	0	2	3	2
				日田	-			20	0	9	8	1	4	4	0	7	7	7	0	0	74	0	21	7	0	1	5	3	5

区	分	学	校	名	分	校	在 学 者 数												
							中 学 部				高 等 部								
							計	1学年	2学年	3学年	計	本 科				専攻科			
												計	1学年	2学年	3学年	計	1学年	2学年	3学年
令和2年度	県	立	日	出	-	332	115	105	112	587	581	200	193	188	6	3	1	2	
令和3年度	県	立	日	出	-	353	129	119	105	585	578	187	200	191	7	4	2	1	
	県	立	盲	学	校	5	4	1	0	11	4	2	1	1	7	4	2	1	
	県	立	聾	学	校	4	2	1	1	9	9	2	0	7	0	0	0	0	
	支	援	学	校	計	344	123	117	104	565	565	183	199	183	0	0	0	0	
(支援学校内訳)																			
	県	立	日	出	-	20	6	7	7	32	32	11	11	10	0	0	0	0	
			宇	佐	-	16	6	5	5	64	64	22	18	24	0	0	0	0	
			中	津	-	26	13	5	8	34	34	9	17	8	0	0	0	0	
			由	布	-	13	4	6	3	20	20	7	6	7	0	0	0	0	
			別	府	-	21	6	7	8	63	63	23	22	18	0	0	0	0	
				鶴見校		8	3	3	2	8	8	2	3	3	0	0	0	0	
				石垣原校		6	1	1	4	8	8	3	3	2	0	0	0	0	
				南石垣	-	37	15	12	10	47	47	19	13	15	0	0	0	0	
				新生	-	70	18	30	22	84	84	27	30	27	0	0	0	0	
				大分	-	65	24	23	18	86	86	30	25	31	0	0	0	0	
				白杵	-	9	3	3	3	20	20	6	11	3	0	0	0	0	
				佐伯	-	16	10	3	3	33	33	7	18	8	0	0	0	0	
				竹田	-	21	5	6	10	29	29	10	10	9	0	0	0	0	
				日田	-	16	9	6	1	37	37	7	12	18	0	0	0	0	