

# 北部保健所報

令和3年版

大分県北部保健所

# 目 次

<b>I 章 北部保健所の概要</b>	
1 沿革	1
2 組織の概要	
(1) 組織及び職員数	2
(2) 職種別職員配置状況	3
3 定例業務	4
4 業務概要	5
<b>II 章 管内の概況</b>	
1 概況	9
2 管内の人口等	
(1) 人口、世帯数及び面積	10
(2) 人口の推移	10
(3) 年齢3区分別人口	11
3 人口動態	
(1) 人口動態総覧（実数・率）	12
(2) 主要死因別死亡数・死亡率（人口10万対）	14
(3) 標準化死亡比	15
<b>III 章 保健衛生部門</b>	
1 地域保健強化対策の概要	
(1) 所内外の総合的な企画調整	17
(2) 健康危機管理の推進	18
(3) 保健・医療・福祉の連携推進	19
2 地域医療	
(1) 医療施設の状況	20
(2) 管内の救急医療体制等	21
(3) 医療関係従事者の状況	22
(4) 医療施設への立入検査	22
(5) 二次医療圏医療安全支援センター	22
3 母子保健	
(1) 妊娠届出状況	24
(2) 低出生体重児出生数	24
(3) 乳幼児健康診査及び保健指導	24
(4) 乳幼児精密検診・巡回相談・療育指導	26
(5) 5歳児発達相談会及び健康診査	26
(6) 未熟児養育医療給付状況	27
(7) 自立支援医療（育成医療）給付状況	27
(8) 小児慢性特定疾病医療受給者証所持者数	27
(9) 不妊治療費等助成金給付状況	28
(10) 長期療養児等療育相談事業	28
(11) 虐待予防支援	30
(12) 地域母子保健強化事業	31
4 生活習慣病対策	
(1) 高齢者の医療の確保に関する法律の規定による特定健康診査	32
(2) 健康増進法の規定による健康診査	33
(3) 肝炎ウイルス検診	33
(4) がん検診	34
5 健康増進	
(1) 「生涯健康県おおいた21」の推進	44
(2) 歯科保健事業	45
(3) 住民組織の育成	47
6 栄養・食生活改善	
(1) 食育推進	50
(2) 特定給食施設等への指導	50
(3) 食品の表示等に対する指導	56
(4) 人材・組織育成	56

(5) みんなですすめる健康づくり事業	.....	57
(6) 国民健康・栄養調査	.....	57
<b>7 精神保健福祉対策</b>		
(1) 精神障がい者の状況	.....	58
(2) 心の健康づくり	.....	59
(3) 精神科救急受診支援	.....	60
(4) 自殺・うつ対策	.....	60
(5) 地域生活支援	.....	61
<b>8 難病対策</b>		
(1) 医療等の支援	.....	64
(2) 北部圏域難病患者療養支援検討会	.....	77
(3) 難病患者地域支援ネットワーク事業	.....	78
(4) 北部保健所在宅人工呼吸器使用者防災整備事業	.....	79
(5) 患者会への支援	.....	79
<b>9 結核対策</b>		
(1) 結核新規登録者数（活動性分類別・年齢階級別）	.....	80
(2) 結核新規登録者数（活動性分類・市別）	.....	81
(3) 結核活動性分類別登録者数（受療状況別・市別）	.....	81
(4) 結核有病率・罹患率（市別）	.....	81
(5) 地域DOTSの実施状況	.....	82
(6) 精密検査（従来の管理検診）実施状況	.....	82
(7) 接触者健診（患者家族）実施状況	.....	82
(8) 接触者健診（その他）実施状況	.....	82
(9) 結核予防（健康診断・予防接種の実施状況）	.....	83
(10) 結核対策事業	.....	84
<b>10 感染症対策</b>		
(1) 感染症発生状況	.....	86
(2) 麻しん対策	.....	86
(3) 感染症対策事業	.....	87
(4) エイズ予防対策	.....	87
(5) 特定感染症検査	.....	89
(6) 肝炎対策事業	.....	89
(7) 予防接種実施状況	.....	90
<b>11 介護保険</b>		
(1) 介護保険関連データ	.....	93
(2) 認定調査員等研修事業	.....	95
(3) 介護予防推進事業	.....	96
<b>12 看護職等対策</b>		
(1) 地域保健従事者研修	.....	100
(2) 看護学生の実習指導	.....	102
(3) 看護の日及び看護週間事業	.....	102
(4) 看護の地域ネットワーク推進事業	.....	103
<b>13 家庭訪問実施状況</b>	.....	107
<b>14 原爆被爆者対策</b>		
(1) 被爆者健康手帳の交付及び各種手当等の支給状況	.....	108
(2) 健康診断の実施状況	.....	109
(3) 健康相談の実施状況	.....	109
<b>15 献血</b>		
(1) 献血状況	.....	110
<b>16 温泉</b>		
(1) 温泉地別源泉数等調	.....	111
(2) 温泉利用許可施設数調	.....	112
(3) 掘削等申請・許可の状況	.....	112
(4) 温泉の公共利用	.....	112
<b>17 薬事</b>		
(1) 薬事関係施設及び立入検査実施状況	.....	114
(2) 毒劇物関係施設及び立入検査実施状況	.....	116
(3) 薬物乱用防止教室の開催	.....	117
(4) 医薬品等の適正使用の推進	.....	117

<b>18 食品衛生</b>	
(1) 営業者対策	..... 119
(2) 消費者対策	..... 119
(3) 施設の監視指導	..... 120
(4) 食品衛生監視機動班	..... 122
(5) 食品・乳等試験検査	..... 124
(6) 食品関係の違反・苦情	..... 130
(7) 食中毒の発生状況	..... 130
(8) 食品衛生講習会	..... 130
(9) 食鳥検査	..... 131
<b>19 環境衛生</b>	
(1) 廃棄物	..... 132
(2) 自動車リサイクル法に関する登録・許可、フロン排出抑制法に関する	..... 133
(3) 浄化槽	..... 133
(4) 水質汚濁防止法及び瀬戸内環境保全特別措置法に基づく特定事業場	..... 134
(5) 土壌	..... 134
(6) 豊かな水環境創出事業	..... 136
<b>20 生活衛生</b>	
(1) 生活衛生関係営業施設	..... 137
(2) 大規模建築物	..... 138
(3) 水道普及状況	..... 138
<b>21 狂犬病予防・動物愛護</b>	
(1) 犬の登録・狂犬病予防注射頭数、捕獲・返還頭数等	..... 139
(2) 犬猫の譲渡	..... 139
(3) 犬・猫による苦情相談	..... 140
(4) 犬・猫の引取り	..... 140
(5) 第一種動物取扱業の登録状況	..... 140
(6) 特定動物の飼養保管許可施設と飼養数	..... 141
(7) 動物愛護の推進	..... 141
<b>22 試験検査</b>	
(1) 臨床検査	..... 143
(2) 食品検査	..... 143

## IV章 福祉部門

### 1 福祉業務

(1) 地域福祉	..... 144
(2) 障がい者（児）福祉	..... 145
(3) 児童福祉	..... 146

## V章 調査研究・学会発表実績

### 1 その他の調査研究事業

	..... 147
--	-----------

#### 【本誌掲載のデータについて】

- ◇原則として、平成30年度の活動状況と令和元年6月1日現在で把握できた直近の数値を掲載しています。
- ◇本誌発行後に公表された最新の数値をお求めの方は、北部保健所（代表：0979-22-2210）にお問い合わせください。
- ◇各府省が公表した統計調査の結果は、北部保健所ホームページから検索できます。  
(<http://www.pref.oita.jp/site/12089-hokubuhc-sub/>)

# I 章 北部保健所の概要

## 1 沿革

昭和12年4月 旧保健所法制定

### 中津保健所

昭和13年8月 中津市大字上宮永2丁目に保健所発足  
27年4月 庁舎増築  
53年6月 中津市中央町1丁目10-42に庁舎新築・移転

### 高田保健所

昭和19年10月 高田町大字玉津下町の民家を借りて業務を開始  
20年5月 高田町大字御玉に民家を借用移転  
26年6月 高田町大字玉津873番地に庁舎新築・移転  
29年5月 市制度施行により高田町が豊後高田市となる。  
57年12月 豊後高田市大字是永39番地に庁舎新築・移転

### 宇佐保健所（四日市保健所）

昭和19年10月 宇佐郡四日市町大字四日市1270に仮事務所を置き業務を開始  
21年1月 宇佐郡四日市町大字石田73番地に移転  
26年8月 宇佐郡四日市町大字四日市1534の1に庁舎新築・移転  
42年4月 宇佐市発足により四日市保健所を宇佐保健所と改称  
49年12月 宇佐市大字法鏡寺235の1に庁舎新築・移転

### 宇佐高田保健所

平成9年4月 宇佐高田保健所発足。2部6課制となる。

### 宇佐高田県民保健福祉センター

平成17年4月 宇佐高田県民保健福祉センター発足。2部7課制となる。

### 宇佐豊後高田県民保健福祉センター

平成18年4月 宇佐高田県民保健福祉センターを宇佐豊後高田県民保健福祉センターに改称

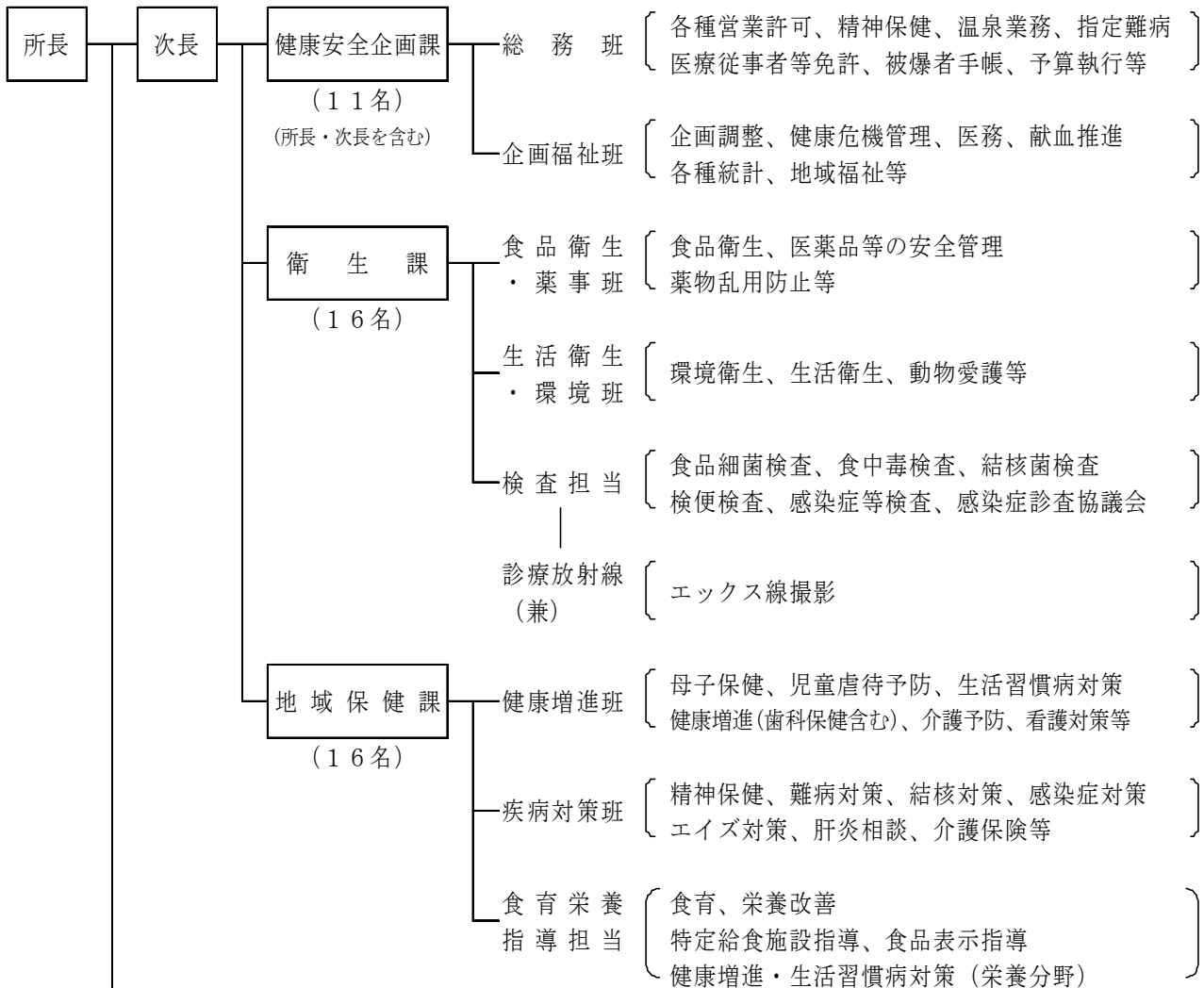
### 北部保健所

平成20年4月 保健所再編により、宇佐豊後高田県民保健福祉センターと中津保健所を統合し、北部保健所発足。豊後高田市に豊後高田保健部を置く。

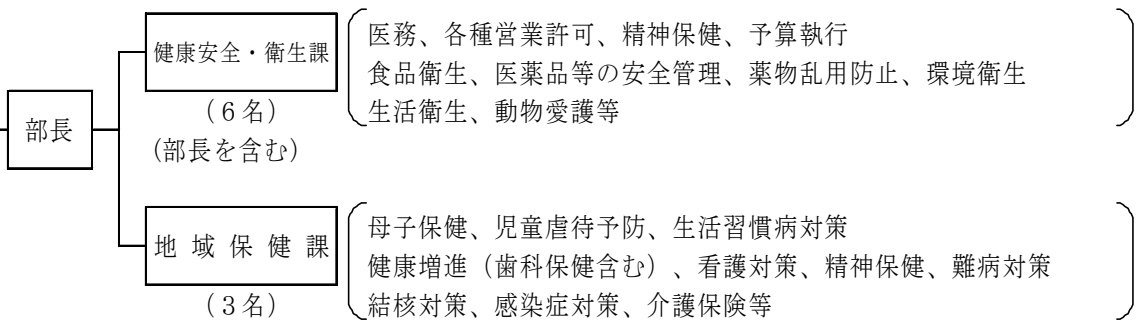
## 2 組織の概要

### (1) 組織及び職員数

〈北部保健所〉



〈豊後高田保健部〉



(2) 職種別職員配置状況

(単位：人)

令和3年5月1日現在

	北 部 保 健 所					豊 後 高 田 保 健 部			
	現員	所長	健康安全 企画課	衛生課	地 域 保健課	現員	部長	健康安全 ・衛生課	地 域 保健課
一 般 事 務	8		8			3		3	
医 師	1	1							
化 学	2			2					
薬 剤 師	8			8		(2)		(2)	
獣 医 師	3			3		1	1		
臨 床 検 査 技 師	2			2		(2)		(2)	
診 療 放 射 線 技 師	(3)			(3)		(3)		(3)	
管 理 栄 養 士	2				2	(2)			(2)
保 健 師	16		2		14	3			3
事 務 補 佐									
技 師									
動 物 管 理 技 術 員	1			1		(1)		(1)	
計	(3)			(3)		(10)		(8)	(2)
	43	1	10	16	16	9	1	5	3

注意：( )は兼務職員(外数)

### 3 定例業務

予約により又はあらかじめ日時を定めて、次の業務を実施しています。

#### 北部保健所

項 目	曜 日	受 付 時 間	備 考
肝炎ウイルス（B型・C型）検査	毎月2回火曜日 （開催週は不定期）	13:00～15:00	予約制
エイズ（HIV抗体）検査			
骨髄提供希望者 ドナー登録の受付	—	—	予約制
検 便	毎週火曜日	9:30～11:00	
食 品 検 査	—	—	予約制

#### 豊後高田保健部

項 目	曜 日	受 付 時 間	備 考
精神保健福祉相談	毎月第3木曜日	14:00～16:00	予約制
検 便	毎月第1月曜日	9:00～10:30	

#### 宇佐出張・相談会場

項 目	曜 日	受 付 時 間	備 考
精神保健福祉相談	毎月第2火曜日	10:00～12:00	予約制
食 品 衛 生 相 談	毎週火曜日・木曜日	9:30～16:00	



## 4 業務概要

### 健康安全企画課

#### (豊後高田保健部は健康安全・衛生課)

##### (1) 総務関係

予算管理、人事管理、庁舎管理といった一般庶務のほか、医療従事者等免許の受付事務、食品・薬局・旅館業等の営業許可、温泉に関する許可などを所管している。

また、指定難病の受付事務、精神障がい者の措置入退院事務、原爆被爆者への被爆者手帳の交付や健康診断等を行っている。

##### (2) 企画・福祉

保健所機能強化に係る企画調整、健康被害に対して迅速かつ的確な対応が図られるよう、健康危機管理体制の整備に努めるほか、医療法に係る許認可事務、医療機関の立入検査、肝炎医療の受給認定、人口動態・病院報告・地域保健事業報告などの各種衛生統計等を所管している。

また、保健所行動計画を策定し、年度毎に重点的に取り組む事業等を明らかにするとともに、各種保健統計の分析や調査研究を進め、地域保健の広域的、専門的かつ技術的拠点としての機能強化を図っている。

なお、福祉関係では、高齢者福祉分野での介護保険事業所指定更新事務や新百歳の方への祝品の伝達等、地域の福祉の向上に努めている。

### 衛生課

#### (豊後高田保健部は健康安全・衛生課)

##### (1) 食品衛生

食中毒など飲食に起因する危害の発生を防止し、食品の安全確保を図るため、食品営業施設等の監視・指導を行うとともに、食品衛生協会を中心に、自主管理体制の確立を図っている。一方、消費者に対しては、食品衛生月間の街頭広報や講習会などにより、衛生知識の普及啓発を行っている。

特に近年では、夏期はカンピロバクターなど生肉を汚染していることの多い菌に起因する食中毒、冬期はノロウイルスによる食中毒など、一年を通じて食中毒が発生していることから、食品衛生監視機動班を中心に飲食店、弁当屋、仕出し屋、給食等を提供する大量調理施設、食品製造施設に立ち入り、HACCPの制度化に向けた監視・指導を行っている。加えて、平成27年に食品表示法が施行されたことに伴い、量販店や道の駅等において食品表示適正化のための監視指導や講習会も行っている。

また、夏期食品一斉取締り、ふぐ中毒防止強化月間（10月）や年末食品一斉取締りなど、時宜を得た取組を実施している。

##### (2) 医薬品等の安全管理

薬局、医薬品販売業者、毒劇物販売業者に対して、医薬品や毒劇物の保管管理、適正な販売方法の遵守、取扱い状況について監視指導を行っている。

医療機器についても同様に、適正な保管管理や取扱い状況を確認するとともに、効果効能について適正な表記や広告を行っているか、監視指導を行っている。

麻薬、向精神薬及び毒劇物の適正管理については、薬事監視や医療監視時に指導を行っている。

薬と健康の週間（10/17～10/23）には、大分県薬剤師会等業界団体の協力を得て、医薬品の正しい知識の普及啓発を図っている。

##### (3) 薬物乱用防止

令和2年中の大分県内での薬物事犯検挙者は109名、薬物の押収量は覚醒剤約12.8g、乾燥大麻約16,523.3gとなっており、大麻事犯の全検挙者は40歳代以下の若年層であった。

また、全国的にも大麻事犯の検挙人数が7年連続で増加し、4年連続で過去最多を更新するなど大麻乱用の拡大が顕著であり「大麻乱用期」ともいえる状況となっている。特に30歳未満の大麻事犯は大麻事犯全体の65%以上を占めており、若年層における乱用拡大が懸念されている。

このため、薬物乱用の恐ろしさを早期に周知することを目的に警察等と連携し、中学・高校生を対象に薬物乱用防止講座を開催するなど啓発を強化している。

また、薬物乱用防止指導員北部地区協議会やボランティアの協力のもと、大分県「ダメ。ゼッタイ。」普及運動を展開し、地域社会から薬物乱用をなくす運動を進めている。

#### (4) 環境衛生関係業務

産業廃棄物の適正処理を推進するため、産業廃棄物処理業等の許認可、産業廃棄物を排出する事業者や処理を行う事業者の監視指導を行っている。

また、大規模な工場等の排水の監視を行い、公共用水域の水質保全を図るとともに、小中学校や地元自治会、NPO法人等と協働して、環境教育や水環境保全活動に取り組んでいる。

#### (5) 生活衛生関係業務

理容所、美容所、クリーニング所等の営業施設の許認可や監視指導を行い、施設の衛生確保を図るとともに、旅館や公衆浴場等共同入浴施設におけるレジオネラ症防止対策の周知徹底を図るため、立入指導を行っている。

また、特定建築物として届出された施設に対して立入検査を行い、建築物の衛生的な環境が維持されるよう指導を行っている。

#### (6) 狂犬病予防及び動物愛護業務

狂犬病予防法及び大分県動物の愛護及び管理に関する条例に基づき、放し飼いの取り締まりや野犬等の捕獲を行い、咬傷事故などの犬による危害防止を図っている。

また、動物の愛護及び管理に関する法律に基づき、犬・猫を中心とした家庭動物の適正飼養や終生飼養などの指導を行うとともに、犬・猫の譲渡を実施している。

#### (7) 試験検査

##### ①防疫及び細菌学的検査

赤痢やO157等感染症患者発生に伴う緊急時の防疫検査をはじめ、給食施設従事者、食品関係従事者、水道給水従事者等の定期検便、O157検便を実施し、食中毒や感染症の予防、拡散防止のためのデータを提供している。

##### ②食品検査

食品衛生監視機動班の年間収去計画に基づき（未）加熱そうざい、刺身類、ソフトクリーム等、洋生菓子、冷凍食品等様々な食品の細菌検査を実施している。また、食品営業施設等から依頼検査も受付けている。

細菌検査については「大分県の食品衛生検査施設等における検査等の業務管理要綱」に基づき、（一財）食品薬品安全センター秦野研究所が実施している外部精度管理調査に参加し、データの信頼性確保に努めている。

##### ③HIV抗体迅速検査

大分県HIV抗体（迅速）検査実施要領に基づき、迅速検査を実施している。確認検査が必要なときは、衛生環境研究センターに依頼している。

## 地 域 保 健 課

### (1) 母子保健

乳幼児の健康の保持増進を図るとともに、心身の発育・発達に不安のある児及び保護者に対して巡回相談、長期に療養を必要とする児やその保護者に対しては保護者交流会や支援者の連絡会議や研修を開催し療育事業の推進に努めている。また、関係機関との連携を深め、母子保健支援体制の整備に努め、虐待の発生を予防している。

さらに、育児不安をかかえる母親等が、安心して子供を産み、ゆとりをもって健やかに児を育てるための育児支援する地域づくりに取り組んでいる。

### (2) 健康増進

住民の「健康寿命の延伸」に向けた「第二次生涯健康県おおいた21」を推進するため、栄養・食生活、運動、喫煙対策等を重点として、健康づくりの環境整備を図っている。

また、地域・職域健康づくり検討会の開催により、働き盛りの住民の健康づくりとも連動した、生涯を通じた継続的な保健サービスの提供体制の構築に努めるとともに、市のまちづくりや地区組織(食生活改善推進協議会、愛育班等)活動についても支援を行っている。

### (3) 栄養・食生活改善

住民が健全な食習慣を実践することが出来るよう、管内各市及び県の食育関係機関を構成員とする北部地域食育推進連絡協議会を運営し、地域の実情にあわせた食育推進を図っている。

また、地域において切れ目のない食支援が実施されるよう、給食施設(医療機関、福祉施設)等の栄養士を対象に研修や情報交換を行っている。さらに食品関連事業者及び消費者を対象に、食品表示法や健康増進法に基づく食品表示に関する普及啓発を行うなど健康づくりのための食環境整備を行っている。

### (4) 精神保健福祉対策

社会生活の複雑化、人間関係の希薄化等「心の健康」を損なう要因が増加しており、うつ病や自殺者の増加等様々な問題が生じている。これらの問題に対応するため、精神保健福祉相談や個別支援、啓発事業を実施している。

また、自殺・うつ対策は、地域の関係機関の連携が不可欠であることから、警察等との連携により自殺企図者の再企図防止に取り組んでいる。

さらに、受け入れ条件が整えば退院可能な精神障がい者の地域生活への移行に向けて、「精神障がい者地域移行支援推進会議」や「地域移行支援体制整備検討会」を開催し、精神障がい者が地域で安心して生活を送れるよう、医療・保健・福祉各分野の関係機関とともに支援体制整備の推進を図っている。

### (5) 難病対策

原因が不明で治療方針が未確立であり、経過が長期にわたるいわゆる難病のうち厚生労働大臣が定める「指定難病」について、平成27年1月施行の「難病の患者に対する医療等に関する法律」に基づいて医療費助成が行われている。

難病患者及び家族に対して、個別支援とともに、療養や介護などの不安解消を図り地域で安心して療養生活を送れるよう相談会・交流会を開催している。また、地域の医療機関、介護保険サービス事業者等の関係者に対しては研修会を開催し、さらに、平成29年度からは、北部圏域難病患者療養支援検討会を開催し、関係機関とともに難病患者の療養生活の質の向上を図るため、地域の支援体制を推進している。

### (6) 結核対策

感染のハイリスク集団である高齢者と関わりの多い医療関係者や社会福祉施設職員を対象に結核対策研修を実施している。患者支援として地域DOTSにも積極的に取り組み、地域における結核支援体制整備の推進を図っている。

### (7) 感染症対策

法定感染症発生時の迅速な対応と発生予防について、職員や関係者の意識並びに資質の向上、技術の醸成を図っている。

エイズ予防対策は、高校との連携や広報活動を通じて正しい知識の普及啓発やH I V抗体検査の受検勧奨を行っている。

H I V抗体検査は、毎月2回実施している他、検査普及週間や世界エイズデーに夜間検査を導入している。

### (8) 介護保険・介護予防

介護保険制度が適正に運営されるように、介護認定審査会委員・認定調査員の研修を行い資質の向上を図っている。

また、地域ケア会議や地域包括支援センター会議等を通して、高齢者の自立支援をめざして地域包括ケアシステムの構築に取り組んでいる。

### (9) 看護職等対策

看護大学生等の地域看護実習を受け入れ、地域保健活動についての知識や理解を深めるため指導を行っている。

また、管内の保健師や看護師等の連絡会・研修会や事例検討を通して、地域の保健医療関係専門職の資質の向上に努めている。

さらに、管内市役所や病院等の協力により、「看護の日事業」として高校生対象の「ふれあい看護体験」や看護の日啓発キャンペーン等を実施し、看護に対する理解を深める普及啓発活動を行っている。

平成18年度からは、地域の看護職との連携を図りながら、看護職員の確保定着と質の向上を目的とした「看護の地域ネットワーク推進事業」に取り組んでいる。

## Ⅱ章 管内の概況

### 1 概況

#### (1) 位置・地勢

北部保健所管内は、中津市、宇佐市及び豊後高田市の3市で構成されており、面積は約1,137平方キロメートル、人口は157,645人となっている（令和2年10月1日現在「人口推計結果」（県統計調査課））。

周防灘沿岸の海岸部と山国川、駅館川上中流域からなる内陸部で構成されており、海岸部に広がる沖積平野は温暖な瀬戸内気候に恵まれて、県下有数の穀倉地帯を形成している。

また、奇岩秀峰がそびえ立つ耶馬日田英彦山国定公園に代表される自然環境、国宝富貴寺大堂をはじめとする六郷満山文化遺跡、全国八幡宮の総本宮である宇佐神宮等の歴史的文化遺産が残っており、「自然探訪」と「歴史ロマン」を求めて、県外からも多くの観光客が訪れている。

#### (2) 交通・産業

管内は、JR日豊本線や国道10号、東九州自動車道、宇佐別府道路が通過し、大分と北九州地方を結ぶ交通の要所となっている。

また、中津市から日田市につながる国道212号、宇佐市から玖珠町へ至る国道387号、中津市から豊後高田市を經由して国東市に至る国道213号等が域内を結んでいる。

産業構造は、第1次産業として米・麦・大豆を中心とした農業、周防灘沿岸部での採貝等の漁業がある。

工業では、平成16年にダイハツ九州株式会社が中津市に県内初の自動車組立工場を稼働させ、平成18年には第二工場が完成。年間46万台の自動車が生産できるようになった。

商業は、郊外型の大規模小売店舗の進出が活発で、小売商業構造が転換し既存の商店街が衰退傾向にある。

こうした中、豊後高田市の「昭和の町」は、商店街を「昭和」というテーマで再生し、観光と連携して活性化を図るなど、個性的な取り組みが進められている。

#### 〈北部保健所管内図〉



## 2 管内の人口等

### (1) 人口、世帯数及び面積

令和2年10月1日現在

	世帯数	人 口 (人)			面積 (k m <sup>2</sup> )	人口密度 (人/k m <sup>2</sup> )	高齢化率 (%)
		総数	男	女			
大 分 県	496,962	1,124,983	534,247	590,736	6,340.76	177.42	33.4
管 内	70,206	157,645	75,607	82,038	1,136.73	138.68	34.0
中 津 市	37,728	82,683	40,235	42,448	491.44	168.25	30.4
宇 佐 市	22,627	53,021	24,937	28,084	439.05	120.76	37.3
豊 後 高 田 市	9,851	21,941	10,435	11,506	206.24	106.39	39.2

資料： 1) 人口・世帯数は、県統計調査課「大分県の人口推計報告 表4」

2) 面積は、国土地理院「全国都道府県市区町村別面積調」

注： 1) 人口の数値には、年齢不詳の者を含む。

2) 高齢化率は、年齢不詳を除く人口のうち65歳以上の割合。

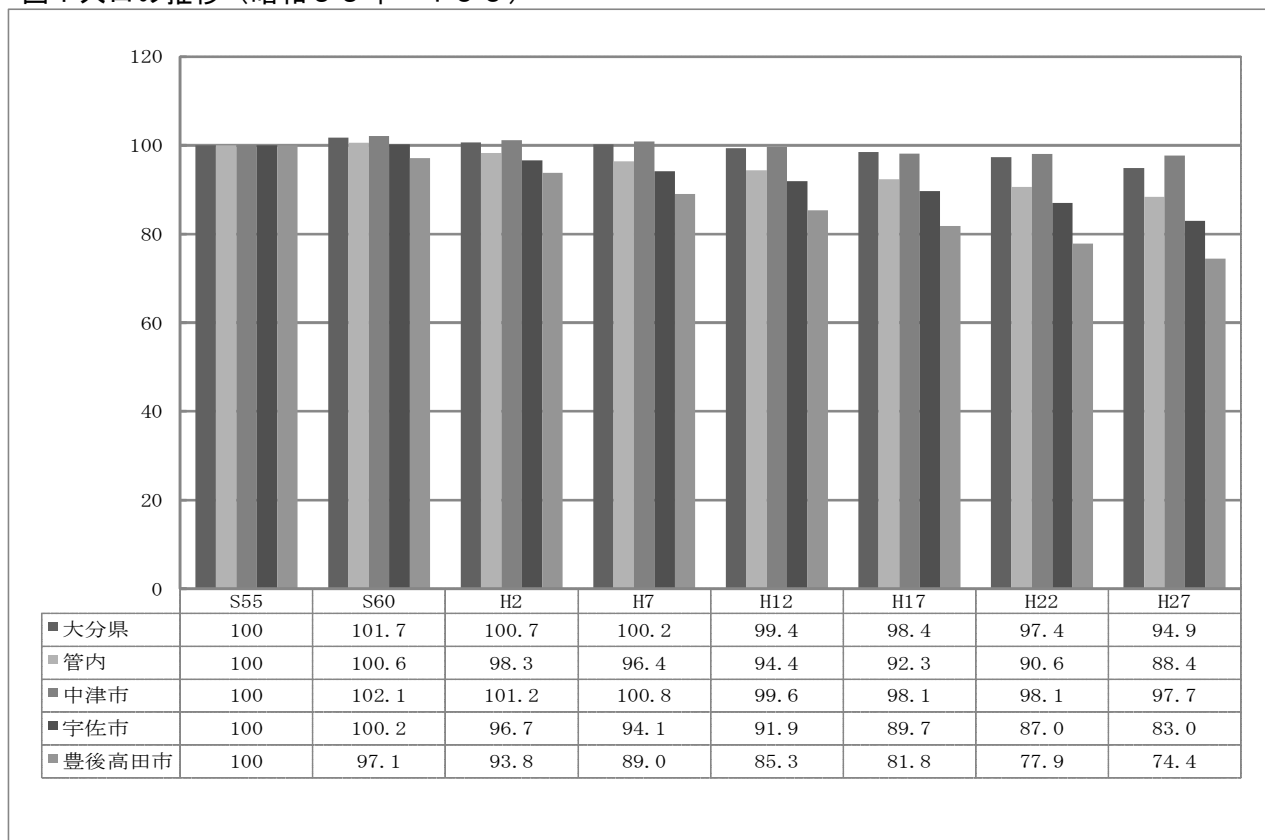
### (2) 人口の推移

(単位：人)

	昭和55年	平成2年	平成12年	平成22年	平成27年
大 分 県	1,228,913	1,236,942	1,221,140	1,196,529	1,166,338
管 内	184,479	181,304	174,172	167,226	163,076
中 津 市	85,963	86,965	85,617	84,312	83,965
宇 佐 市	67,811	65,541	62,349	59,008	56,258
豊 後 高 田 市	30,705	28,798	26,206	23,906	22,853

資料：総務省統計局「国勢調査」

図：人口の推移（昭和55年＝100）



(3) 年齢3区分別人口

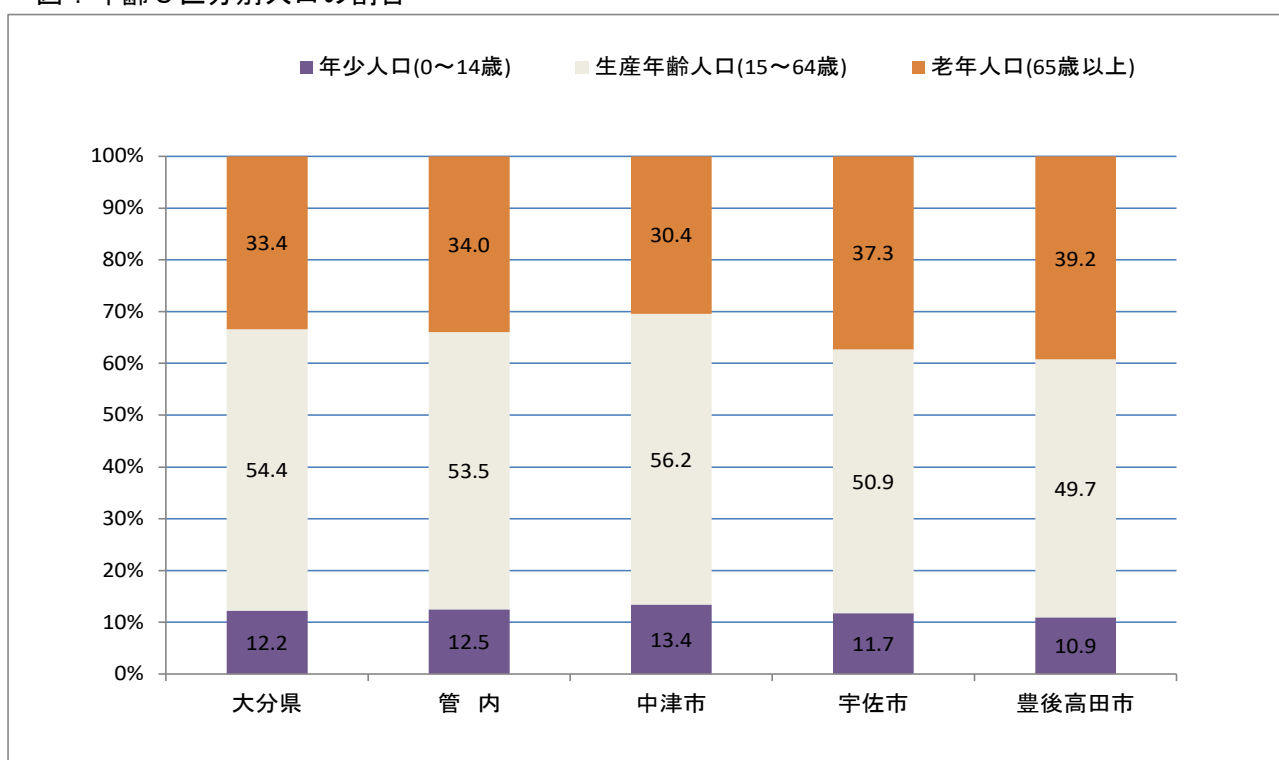
令和2年10月1日現在

	実数 (人)			割合 (%)		
	0～14歳	15～64歳	65歳以上	0～14歳	15～64歳	65歳以上
大分県	136,448	605,681	371,843	12.2	54.4	33.4
管内	19,577	83,698	53,133	12.5	53.5	34.0
中津市	10,964	45,918	24,858	13.4	56.2	30.4
宇佐市	6,213	26,941	19,726	11.7	50.9	37.3
豊後高田市	2,400	10,839	8,549	11.0	49.7	39.2

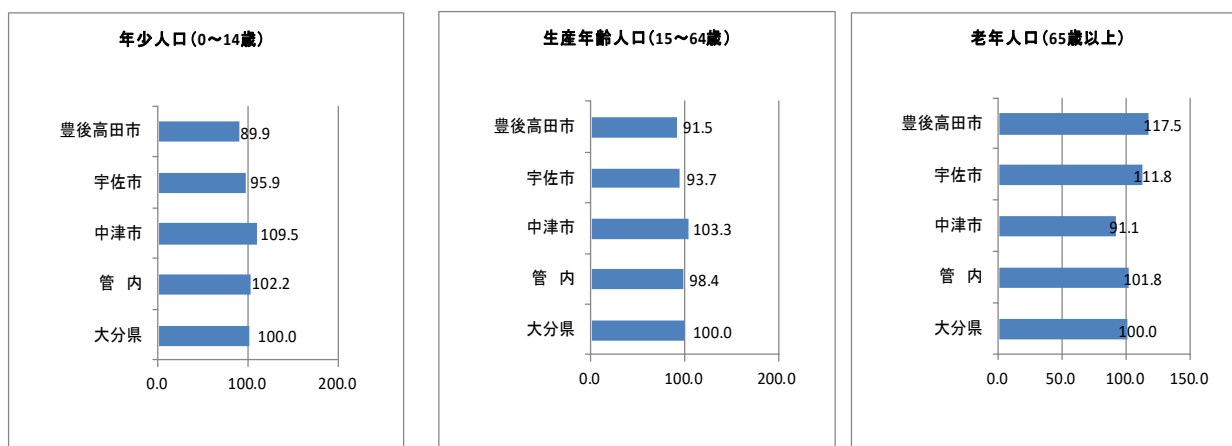
資料：実数は、県統計調査課「大分県の人口推計報告 表8」

注：年齢不詳を除く

図：年齢3区分別人口の割合



図：年齢3区分別人口割合の比較 (大分県=100)



### 3 人口動態

#### (1) 人口動態総覧 (実数・率)

	年次	日本人人口	出生			死亡		自然増加		乳児死亡	
			実数	率 (人口千対)	2,500g 未満 (再掲)	実数	率 (人口千対)	実数	率 (人口千対)	実数	率 (出生千対)
全国	H 27	125,319,299	1,005,721	8.0		1,290,510	10.3	△ 284,789	△ 2.3	1,916	1.9
	H 28	125,020,252	977,242	7.8		1,308,158	10.5	△ 330,916	△ 2.6	1,929	2.0
	H 29	124,648,471	946,146	7.6		1,340,567	10.8	△ 394,421	△ 3.2	1,762	1.9
	H 30	124,218,285	918,400	7.4		1,362,470	11.0	△ 444,070	△ 3.6	1,748	1.9
	R 1	123,731,176	865,239	7.0		1,381,093	11.2	△ 515,854	△ 4.2	1,654	1.9
大分県	H 27	1,157,581	9,113	7.9	862	13,958	12.1	△ 4,845	△ 4.2	17	1.9
	H 28	1,150,000	9,059	7.9	874	14,264	12.4	△ 5,205	△ 4.5	22	2.4
	H 29	1,142,000	8,658	7.6	824	14,398	12.6	△ 5,740	△ 5.0	19	2.2
	H 30	1,132,000	8,200	7.2	787	14,492	12.8	△ 6,292	△ 5.6	13	1.6
	R 1	1,123,000	7,624	6.8	767	14,614	13.0	△ 6,990	△ 6.2	10	1.3
管内	H 27	161,816	1,357	8.4	126	2,185	13.5	△ 828	△ 5.1	2	1.5
	H 28	160,813	1,347	8.4	149	2,312	14.4	△ 965	△ 6.0	4	3.0
	H 29	159,626	1,277	8.0	113	2,263	14.2	△ 986	△ 6.2	3	2.3
	H 30	158,318	1,127	7.1	107	2,228	14.1	△ 1,101	△ 7.0	2	1.8
	R 1	157,169	1,069	6.8	125	2,280	14.5	△ 1,211	△ 7.7	0	0.0
中津市	H 27	83,354	809	9.7	74	1,003	12.0	△ 194	△ 2.3	1	1.2
	H 28	83,047	766	9.2	92	1,037	12.5	△ 271	△ 3.3	1	1.3
	H 29	82,713	734	8.9	60	994	12.0	△ 260	△ 3.1	1	1.4
	H 30	82,253	656	8.0	66	1,030	12.5	△ 374	△ 4.5	2	3.0
	R 1	82,075	616	7.5	71	1,044	12.7	△ 428	△ 5.2	0	0.0
宇佐市	H 27	55,911	395	7.1	38	813	14.5	△ 418	△ 7.5	1	2.5
	H 28	55,376	415	7.5	44	849	15.3	△ 434	△ 7.8	2	4.8
	H 29	54,777	398	7.3	40	850	15.5	△ 452	△ 8.3	1	2.5
	H 30	54,109	345	6.4	31	871	16.1	△ 526	△ 9.7	0	0.0
	R 1	53,387	326	6.1	39	831	15.6	△ 505	△ 9.5	0	0.0
豊後高田市	H 27	22,551	153	6.8	14	369	16.4	△ 216	△ 9.6	0	0.0
	H 28	22,390	166	7.4	13	426	19.0	△ 260	△ 11.6	1	6.0
	H 29	22,136	145	6.6	13	419	18.9	△ 274	△ 12.4	1	6.9
	H 30	21,956	126	5.7	10	327	14.9	△ 201	△ 9.2	0	0.0
	R 1	21,707	127	5.9	15	405	18.7	△ 278	△ 12.8	0	0.0



## (続き：人口動態総覧)

	年次	新生児死亡		死産		周産期死亡		婚姻		離婚		合計 特殊 出生率
		実数	率 (出生千対)	実数	率 (出産千対)	実数	率 (出産千対)	実数	率 (人口千対)	実数	率 (人口千対)	
全国	H 27	902	0.9	22,621	22.0	3,729	3.7	635,225	5.1	226,238	1.81	1.45
	H 28	875	0.9	20,941	21.0	3,518	3.6	620,707	5.0	216,856	1.73	1.44
	H 29	833	0.9	20,364	21.1	3,309	3.5	606,952	4.9	212,296	1.70	1.43
	H 30	801	0.9	19,614	20.9	2,999	3.3	586,481	4.7	208,333	1.68	1.42
	R 1	755	0.9	19,454	22.0	2,955	3.4	599,007	4.8	208,496	1.69	1.36
大分県	H 27	9	1.0	286	30.4	48	5.2	5,316	4.6	2,066	1.78	1.59
	H 28	11	1.2	221	23.8	32	3.5	5,152	4.5	1,999	1.74	1.65
	H 29	8	0.9	196	22.1	33	3.8	5,023	4.4	1,943	1.70	1.62
	H 30	3	0.4	200	23.8	25	3.0	4,804	4.2	1,931	1.71	1.59
	R 1	6	0.8	193	24.7	30	3.9	4,954	4.4	1,944	1.73	1.53
管内	H 27	1	0.7	56	39.6	10	7.3	751	4.6	283	1.75	1.78
	H 28	2	1.5	32	23.2	4	3.0	746	4.6	263	1.64	1.75
	H 29	2	1.6	36	27.4	7	5.5	659	4.1	243	1.52	1.80
	H 30	0	0.0	27	23.4	1	0.9	650	4.1	263	1.66	1.83
	R 1	0	0.0	28	25.5	3	2.8	673	4.3	272	1.73	1.78
中津市	H 27	1	1.2	30	35.8	5	6.2	421	5.1	157	1.88	1.94
	H 28	0	0.0	20	25.4	1	1.3	435	5.2	139	1.67	1.94
	H 29	1	1.4	23	30.4	4	5.4	395	4.8	148	1.79	1.95
	H 30	0	0.0	15	22.4	1	1.5	378	4.6	148	1.80	1.87
	R 1	0	0.0	19	29.9	2	3.2	410	5.0	164	2.00	1.87
宇佐市	H 27	0	0.0	22	52.8	3	7.5	260	4.7	102	1.82	1.78
	H 28	1	2.4	10	23.5	2	4.8	234	4.2	96	1.73	1.83
	H 29	0	0.0	9	22.1	0	0.0	179	3.3	68	1.24	1.75
	H 30	0	0.0	5	14.3	0	0.0	191	3.5	85	1.57	1.70
	R 1	0	0.0	5	15.1	1	3.1	197	3.7	72	1.35	1.70
豊後高田市	H 27	0	0.0	4	25.5	2	12.9	70	3.1	24	1.06	1.55
	H 28	1	6.0	2	11.9	1	6.0	77	3.4	28	1.25	1.59
	H 29	1	6.9	4	26.8	3	20.4	85	3.8	27	1.22	1.80
	H 30	0	0.0	7	52.6	0	0.0	81	3.7	30	1.37	1.62
	R 1	0	0.0	4	30.5	0	0.0	66	3.0	36	1.66	1.62

資料：1) 総務省「国勢調査」「人口推計」、厚生労働省「人口動態統計」

2) 管内及び各市の日本人人口は県福祉保健企画課算出の推計人口

3) 管内及び各市の合計特殊出生率は県福祉保健企画課調べ

注：1) 合計特殊出生率とは「15歳から49歳までの女性の年齢別出生率を合計したもので、1人の女性とその年齢別出生率で一生の間に生むとしたときの子どもの数に相当する。人口を維持するには2.07以上必要とされている。

2) 合計特殊出生率の管内及び各市の値は、その年次を含む前5年間の平均値である。

## (2) 主要死因別死亡数・死亡率(人口10万対)

	年次	全国	大分県	管内		中津市		宇佐市		豊後高田市	
		率	率	実数	率	実数	率	実数	率	実数	率
総数	H29	1,075.5	1,260.8	2,263	1,417.7	994	1,201.7	850	1,551.7	419	1,892.8
	H30	1,096.8	1,280.2	2,228	1,407.3	1,030	1,252.2	871	1,609.7	327	1,489.3
	R1	1,116.2	1,301.3	2,280	1,450.7	1,044	1,272.0	831	1,556.6	405	1,865.8
結核	H29	1.9	1.9	3	1.9	1	1.2	2	3.7	-	-
	H30	1.8	2.4	8	5.1	4	4.9	2	3.7	2	9.1
	R1	1.7	1.8	5	3.2	4	4.9	-	-	1	4.6
悪性新生物	H29	299.5	317.2	548	343.3	245	296.2	206	376.1	97	438.2
	H30	300.7	323.6	568	358.8	277	336.8	223	412.1	68	309.7
	R1	304.2	326.4	548	348.7	259	315.6	197	369.0	92	423.8
糖尿病	H29	11.2	12.6	22	13.8	9	10.9	7	12.8	6	27.1
	H30	11.4	13.9	28	17.7	13	15.8	12	22.2	3	13.7
	R1	11.2	12.9	25	15.9	15	18.3	8	15.0	2	9.2
高血圧性疾患	H29	7.7	8.9	12	7.5	6	7.3	4	7.3	2	9.0
	H30	7.7	7.7	7	4.4	6	7.3	1	1.8	-	-
	R1	7.7	7.9	13	8.3	10	12.2	2	3.7	1	4.6
心疾患	H29	164.4	190.5	368	230.5	183	221.2	112	204.5	73	329.8
	H30	167.6	194.7	365	230.5	173	210.3	134	247.6	58	264.2
	R1	167.9	191.1	331	210.6	160	194.9	96	179.8	75	345.5
脳血管疾患	H29	88.2	103.2	185	115.9	76	91.9	76	138.7	33	149.1
	H30	87.1	103.9	181	114.3	85	103.3	68	125.7	28	127.5
	R1	86.1	105.6	201	127.9	91	110.9	77	144.2	33	152.0
大動脈瘤及び解離	H29	15.3	19.4	38	23.8	18	21.8	10	18.3	10	45.2
	H30	15.1	15.9	29	18.3	9	10.9	17	31.4	3	13.7
	R1	15.2	16.2	29	18.5	20	24.4	7	13.1	2	9.2
肺炎	H29	77.7	99.0	214	134.1	89	107.6	86	157.0	39	176.2
	H30	76.2	92.8	196	123.8	72	87.5	83	153.4	41	186.7
	R1	77.2	94.9	174	110.7	79	96.3	65	121.8	30	138.2
慢性閉塞性疾患	H29	14.9	21.5	32	20.0	15	18.1	12	21.9	5	22.6
	H30	15.0	21.1	33	20.8	16	19.5	11	20.3	6	27.3
	R1	14.4	19.9	41	26.1	18	21.9	16	30.0	7	32.2
喘息	H29	1.4	2.5	3	1.9	3	3.6	-	-	-	-
	H30	1.3	2.4	3	1.9	-	-	2	3.7	1	4.6
	R1	1.2	2.7	6	3.8	3	3.7	3	5.6	-	-
肝疾患	H29	13.7	13.0	24	15.0	11	13.3	8	14.6	5	22.6
	H30	13.9	13.3	14	8.8	5	6.1	6	11.1	3	13.7
	R1	14.0	13.9	18	11.5	10	12.2	4	7.5	4	18.4
腎不全	H29	20.2	28.5	41	25.7	14	16.9	13	23.7	14	63.2
	H30	21.0	27.0	39	24.6	15	18.2	12	22.2	12	54.7
	R1	21.5	30.5	66	42.0	23	28.0	33	61.8	10	46.1
老衰	H29	81.4	87.5	165	103.4	93	112.4	56	102.2	16	72.3
	H30	88.2	100.1	166	104.9	99	120.4	51	94.3	16	72.9
	R1	98.5	107.9	223	141.9	112	136.5	83	155.5	28	129.0
不慮の事故	H29	32.4	46.1	87	54.5	36	43.5	33	60.2	18	81.3
	H30	33.2	45.1	84	53.1	40	48.6	32	59.1	12	54.7
	R1	31.7	41.6	64	40.7	24	29.2	29	54.3	11	50.7
自殺	H29	16.4	18.3	33	20.7	12	14.5	14	25.6	7	31.6
	H30	16.1	18.0	30	18.9	18	21.9	10	18.5	2	9.1
	R1	15.7	15.1	27	17.2	12	14.6	13	24.4	2	9.2
その他	H29	229.2	290.7	488	305.7	183	221.2	211	385.2	94	424.6
	H30	240.5	298.3	477	301.3	198	240.7	207	382.6	72	327.9
	R1	248.0	312.9	509	323.9	204	248.6	198	370.9	107	492.9

資料：厚生労働省「人口動態統計」

注：率は人口10万対

### (3) 標準化死亡比

平成27年～令和元年の平均

		全死因	40～64歳	悪性新生物	心疾患	脳血管疾患
大分県	男	99.1	98.2	92.3 **	93.5 **	99.4
	女	107.1 **	93.8 **	94.4 **	104.0 **	105.4 **
中津市	男	112.1 **	103.4	103.7	130.4 **	129.4 **
	女	113.6 **	103.6	99.2	122.7 **	122.7 **
宇佐市	男	106.9 **	103.6	100.5	90.4	115.2
	女	111.2 **	110.8	95.6	92.2	123.6 **
豊後高田市	男	104.7	100.6	101.1	93.2	116.1
	女	119.5 **	85.1	95.3	154.6 **	105.8

資料：厚生労働省「人口動態調査」の調査票情報を利用し大分県健康指標計算システムで集計

注：1) 標準化死亡比(SMR)は、各地域の年齢階級別人口と全国の年齢階級別死亡率により算出された各地域の期待死亡数と、その地域の実際の死亡数との比を示す。  
主に小地域の比較に用いられ、全国を100(基準値)として、100より大きいということは、その地域の死亡状況は全国より悪く、100より小さいということは、全国より良いということの意味する。

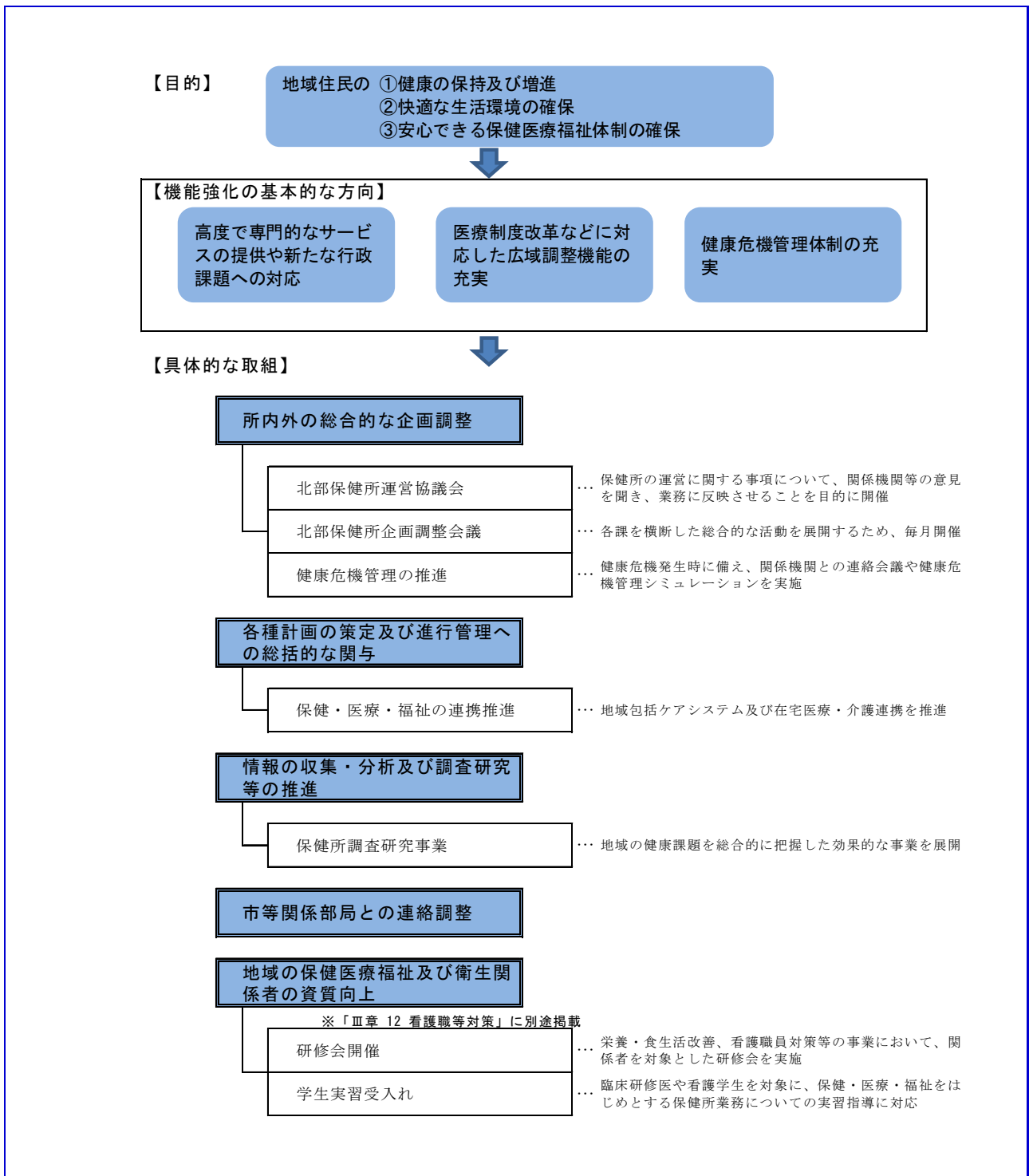
2) \*は5%の危険率で有意差がある、\*\*は1%の危険率で有意差があることを示す。

# Ⅲ章 保健衛生部門

## 1 地域保健強化対策の概要

地域住民の①健康の保持及び増進、②快適な生活環境の確保、③安心できる保健医療福祉体制の確保のために、保健所が広域的、専門的かつ技術的拠点としてその専門性と総合力を發揮できるよう、企画調整部門を中心に、関係機関との連絡調整・連携等に取り組んでいる。

〔事務・事業イメージ〕



(1) 所内外の総合的な企画調整

①北部保健所運営協議会

当協議会は、地方自治法の規定による県の附属機関と位置づけられている。

開催年月日	議題・協議事項	参加者
令和2年9月25日	<ul style="list-style-type: none"> <li>・保健所業務の実施状況について（管内の抱えている課題等）</li> <li>・新型コロナウイルス感染症について</li> <li>・意見交換</li> </ul>	運営協議会委員 18名 保健所・保健部職員 9名

②近隣保健所連絡会議

例年、隣接地域を管轄する福岡県京築保健福祉環境事務所と情報交換や課題検討を行い、連携体制の整備を図っているが、新型コロナウイルス感染症対策のため令和2年度は中止とした。

③関係機関との連絡調整

保健医療体制や健康危機管理体制の整備を図るため、関係機関との連絡調整に努めている。

(単位：回)

令和2年度

会議の種類		北部保健所	豊後高田保健部
保健所主催	地域保健医療協議会	0	
	地域・職域連携推進協議会	1	
	健康危機管理関連会議	2	
	難病対策地域協議会	0	
	その他	87	20
参加	都道府県主催の会議への参加	80	67
	市町村主催の会議への参加	76	21
	その他関係機関の会議への参加	32	6
	(再掲)介護保険関連の会議への参加	20	12

④北部保健所企画調整会議

令和2年度

名称	議題	会議メンバー	開催回数
北部保健所企画調整会議	<ul style="list-style-type: none"> <li>・健康危機管理対策の推進（所内健康危機管理体制の整備、鳥インフルエンザ対策等）</li> <li>・保健所行動計画の策定・評価</li> <li>・保健所、保健部の横断的な事項の協議（新型コロナウイルス対応、保健所運営協議会等）</li> <li>・その他情報共有事項等</li> </ul>	所長 部長 各課長 各班総括・担当 企画調整担当	12回

(2) 健康危機管理の推進

①新型コロナウイルス感染症（COVID-19）対策

新型コロナウイルス感染症は、2019年12月、中国湖北省武漢市において確認されて以降、国際的に感染が拡大し、国内、県内においても感染が拡大した。

2020年1月には、感染症法に基づく指定感染症と指定され、積極的疫学調査、入院調整・移送、濃厚接触者や帰国者の健康観察、感染症法上の手続きに係る事務等、法に基づく業務を担っている。

さらに、相談対応、受診調整、検査に係る調整、検体搬送等の業務も担うと共に、地域における

健康危機管理の拠点として、感染拡大防止に向けて以下の対策、体制整備を行った。

### 保健所における主な新型コロナウイルス感染症対策及び体制整備

#### ア 健康危機管理組織

令和元年・令和2年度

開催日・場所・名称	内容	参加機関等
令和2年2月7日(金) 中津市役所 中津市新型コロナ対策検討会	1. 現状説明 2. 今後の取組について 3. 情報共有	中津市医師会理事 中津市民病院 中津市役所、中津市消防本部
令和2年2月10日(月) 宇佐市医師会事務局 宇佐高田地区コロナ対策検討会	1. 現状説明 2. 発生時の対応について 3. 情報共有	豊後高田市、宇佐市医師会 宇佐高田医師会病院 宇佐市役所、宇佐市消防本部
令和2年2月20日(木) 中津市役所 中津市新型コロナ対策検討会	1. 中津市の感染対策について 2. 各機関からの情報提供 3. 市民への周知方法	中津市医師会理事 中津市民病院 中津市役所、中津市消防本部
令和2年3月3日(火) 中津市役所 広域医療圏懇談会	1. 新型コロナウイルス感染症の地域での現状 2. 対応状況と今後の医療体制	各市医師会(福岡県含む) 各市、各市消防本部 中津市民病院
令和2年3月23日(月) 北部保健所 北部地区対策本部会議	1. 県内の発生状況 2. 北部管内の状況 3. 意見交換	管内健康危機管理連絡会議構成行政 機関

#### イ 情報の提供体制・共有

令和元年・令和2年度

開催日・場所・名称	内容	参加機関等
令和2年3月5日(木) 中津市医師会 中津市医師会拡大感染症委員会	1. 中津市医師会の今後の取組 2. 中津市電話相談窓口の設置について	中津市医師会員 中津市民病院 中津市役所、中津市消防本部
令和2年3月24日(火) 中津市役所 中津市新型コロナ対策検討会	1. 中津市の感染対策について 2. 中津市電話相談窓口の設置について 3. 市民への周知方法	中津市医師会担当理事 中津市民病院 中津市役所、中津市消防本部

#### ウ 医療体制の構築

令和元年・令和2年度

開催日・場所・名称	内容	参加機関等
令和2年4月7日(火) 宇佐市医師会 宇佐市医師会との協議	1. 宇佐市での病床確保の要請	宇佐市医療機関 宇佐市医師会 宇佐高田医師会病院
令和2年4月8日(水) 中津ファビオラ看護学校 拡大感染症委員会	1. 中津市での病床確保の要請	中津市医療機関 中津市医師会
令和2年4月28日(火) 北部振興局 宇佐市医療対策会議	1. 中津市医師会の取組状況 2. 宇佐市での今後の取組について 3. 意見交換	中津市医師会理事 宇佐市医療機関 宇佐市役所
令和2年5月7日(金) 豊後高田市花いろ 豊後高田市医師会新型コロナウイルス 感染症対策意見交換会	1. 豊後高田保健部管内の状況 2. 各医療機関における対策の現状 3. 意見交換	豊後高田市医師会会員 豊後高田市 豊後高田保健部
令和2年5月29日(金) 中津市医師会 PCRセンター運営について	1. 県委託事業の説明	中津市医師会 健康づくり支援課

開催日・場所・名称	内容	参加機関等
令和2年6月19日(金) 外 宇佐高田医師会病院 外5医療機関 ハーンズ説明	1. ハーンズ導入説明 2. 協力依頼	宇佐高田医師会病院 中津市民病院 外4医療機関
令和2年7月13日(月) 豊後高田市花いろ 豊後高田市PCRセンター協議	1. 大分県の感染状況及びこれまでの経過について 2. PCR検査検体採取場の設置・採取方法について 3. 意見交換	豊後高田市医師会 豊後高田市 豊後高田保健部
令和2年7月20日(月) 豊後高田市花いろ 豊後高田市PCRセンター協議	1. これまでの経過について 2. PCR検査検体採取場の設置・採取方法について 3. 意見交換	豊後高田市医師会 豊後高田市 豊後高田保健部
令和2年8月21日(金) 豊後高田保健部 豊後高田市PCRセンター協議	1. PCR回収検査センター開設に向けた今後のスケジュール 2. 意見交換	豊後高田市医師会 豊後高田市 豊後高田保健部
令和2年10月5日(月)6日(火) WEB会議 診療・検査医療機関体制の説明	1. インフル流行期の検査体制の説明 2. 補助金説明	管内医療機関
令和2年10月7日(水) 中津市民病院 診療・検査医療機関体制の協議	1. 中津市医師会及び中津市民病院とのインフル流行期に向けての検査体制整備の協議	中津市医師会長外担当理事 中津市民病院院長外
令和2年10月15日(木) アステム高田支店 診療・検査医療機関体制の説明	1. 豊後高田医師会とのインフル流行期に向けての検査体制整備の説明	豊後高田市医師会員
令和2年10月26日(月) 宇佐市医師会 診療・検査医療機関体制の説明	1. 宇佐市医師会とのインフル流行期に向けての検査体制整備の説明	宇佐市医師会員
令和2年11月2日(月) 中津市医師会 診療・検査医療機関体制の説明	1. 中津市医師会とのインフル流行期に向けての検査体制整備の説明	中津市医師会員
令和2年12月8日(火) 中津総合庁舎 重点・協力病院との協議	1. 大分県の入院体制の説明 2. 今後の受け入れに対する協力要請	宇佐高田医師会病院外5医療機関 県感染症対策課、医療政策課
令和3年1月27日(水) 川島整形外科病院 重点・協力病院との協議	1. 今後の受け入れに対する協力要請 2. 医療機関の現状の情報共有	宇佐高田医師会病院外5医療機関 中津市医師会理事
令和3年3月10日(水) 川島整形外科病院 重点・協力病院との協議	1. クラスター発生・対応の振り返り 2. 今後発生時の説明 3. 今後の発生時の協力要請	宇佐高田医師会病院外5医療機関 中津市医師会理事

## エ 感染拡大防止のため連絡調整先機関数

対象	北部保健所(件数)	豊後高田保健部(件数)
民間事業所	26	6
医療関係機関	6	-
福祉関連機関	3	-
教育機関	11	2
行政機関	3	-

オ 感染症拡大防止

令和元年・令和2年度

開催日・場所・名称	内容	参加機関等
令和2年7月20日(月) 千嶋病院 新型コロナウイルス感染症院内感染対策協議	1. 疑い事例、患者発生時の対応について 2. 平時からの感染対策について 3. 意見交換	千嶋病院 老人保健施設 希の里
令和2年7月22日(水) 特別養護老人ホームやすらぎの里 新型コロナウイルス感染症施設内感染対策協議	1. 県内の現状及び発生時の対応について 2. 意見交換	特別養護老人ホームやすらぎの里 職員
令和2年8月18日(水) 月ヶ瀬ビル 豊後高田ロータリークラブ例会	講話 「新型コロナウイルス感染症について」 講師 北部保健所 豊後高田保健部 保健師	豊後高田ロータリークラブ会員
令和2年8月21日(金) 中津商工会議所 健康講話	講話「事業所における新型コロナウイルス感染症対応について」 講師 北部保健所 地域保健課 保健師	商工会議所会員
令和2年11月13日(金) 玄々堂高田病院 新型コロナウイルス感染症対策協議	1. 検査実施時の流れ 2. 感染対策について 3. 意見交換	玄々堂高田病院 宇佐高田医師会病院
令和2年11月13日(金) 糸口第二厚生園 施設ラウンド	1. ラウンド 2. 質疑応答 助言者 宇佐高田医師会病院 感染管理認定看護師 是永 香織	糸口第二厚生園 職員
令和2年11月17日(火) 玄々堂高田病院 新型コロナウイルス感染症対策研修会	講話 「新型コロナウイルス感染症対策について」 講師 宇佐高田医師会病院 感染管理認定看護師 是永 香織	玄々堂高田病院職員
令和2年12月23日(水) 中津市医師会 介護施設等向けコロナ説明会	1. 患者発生時の対応 2. 予防策の説明 外	介護事業所、医療機関等 WEBにて実施
令和3年2月9日(火) 中津市医師会 介護施設等向けコロナ説明会	1. 患者発生時の対応 2. 標準予防策・ゾーニングの説明 外	介護事業所、医療機関等 WEBにて実施
令和3年2月26日(金)、3月3日(水) ガーデンヴィラおぐす 感染症対策研修会	1. 講話「施設における感染症予防」 講師 北部保健所 地域保健課 保健師 2. 演習 講師 中津市立中津市民病院 感染管理認定看護師 辛島 正信 感染管理認定看護師 磯崎 慎吾 3. 質疑応答	有料老人ホーム ガーデンヴィラおぐす職員

カ その他

令和元年・令和2年度

開催日・場所・名称	内容	参加機関等
令和3年2月4日(木) 中津市役所 ワクチン接種説明会	1. ワクチン接種スケジュール等の説明 2. 接種会場の検討状況等	中津市役所、宇佐市役所 中津市医師会、宇佐市医師会 (主催) 県感染症対策課



## ②健康危機管理シミュレーション

### ア 高病原性鳥インフルエンザ発生に備えた防疫演習

毎年、宇佐家畜保健衛生所及び北部振興局等と合同で、高病原性鳥インフルエンザ発生時の対応について模擬演習を実施している。

実施日	内 容	参加機関
令和2年11月10日	管内採卵鶏農家を発生農場と想定し、「疑われる事例の発生」から「防疫作業支援者解散」までの一連の流れについて模擬演習を実施  【演習項目】 1 疑われる事例の発生（立入検査及び簡易検査） 2 緊急防疫会議 3 初動防疫作業の準備 4 各作業場における演習 ・各作業場の設営及び防疫作業従事者の受入れ準備 ・防疫作業従事者の受入れ ・初動防疫作業 ・作業後の防疫作業従事者の受入れ 5 各作業場の撤収作業及び防疫作業支援者の解散	北部振興局 宇佐家畜保健衛生所 農林水産研究指導センター 中津土木事務所 宇佐土木事務所 豊後高田土木事務所 管内警察署 建設業協会管内各支部 中津市 宇佐市 豊後高田市 保健所・保健部

## ③保健所内研修

実施日	内 容	参加者
令和2年4月16日	健康危機管理体制について（新型コロナウイルス感染症、自然災害）	保健所職員 18名
令和2年5月21日	職員のメンタルヘルスについて	保健所職員 24名
令和2年6月18日	広域災害・救急医療情報システム（EMIS）について	保健所職員 18名
令和2年7月16日	社会を変えた感染症について	保健所職員 20名
令和2年8月19日	後発医薬品について	保健所職員 10名
令和2年9月17日	新型コロナウイルス患者の濃厚接触者等の対応について	保健所職員 22名
令和2年10月15日	日常の手当と総務事務システムについて	保健所職員 20名
令和2年11月19日	おおいたさくらねこプロジェクトについて	保健所職員 15名
令和3年2月18日	食中毒防止と食品の衛生管理について	保健所職員 12名

## （3）保健・医療・福祉の連携推進

### ①在宅医療・介護連携推進に係る事業

北部圏域において、在宅での療養を希望する医療が必要な方が、住み慣れた地域で安心して生活することができるよう、医療・介護関係機関による切れ目のない支援が提供される体制の整備を目指している。

#### ア 北部圏域在宅医療・介護連携推進会議

各市、医師会、在宅医療・介護連携支援センターで構成する会議を、例年実施していたが新型コロナウイルス感染症拡大防止のため中止とした。

### ②北部地域健康なまち整備推進事業

「健康寿命日本一」を実現するため、平成28年に実施した県民健康意識行動調査結果で明らかになった地域の健康課題に応じて、市町村や関係機関・団体等の多様な主体と連携して、課題解決に向けた健康増進施策の推進を図った。

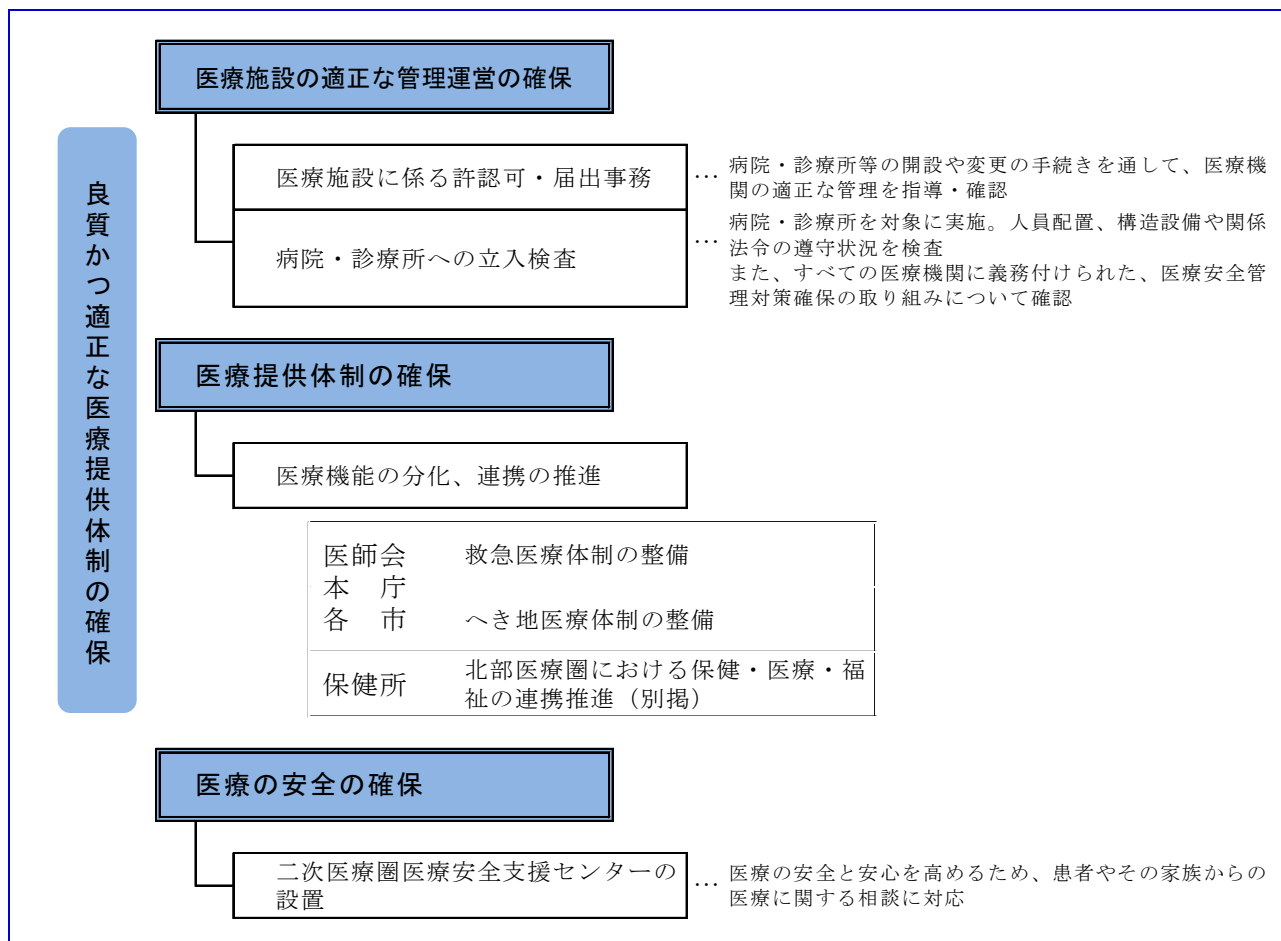
市町村	テーマ	内容	連携機関・団体等
宇佐市	減塩&適糖Wキャンペーン	高血圧、糖尿病の発症予防のため、減塩習慣の定着と適切な糖質の摂り方やバランスの取れた食習慣の定着を図るため、減塩キャンペーン、適糖キャンペーンを展開する。	宇佐市役所
豊後高田市	地域におじゃま！健康づくり教室	高血圧予防をテーマとし、働き世代からの健康づくりを図るため、栄養・運動の専門職が地域に出向いて介入を行い、生活習慣の改善を支援する。	豊後高田市役所

## 2 地域医療

医療施設の適正な管理運営の確保のため、医療施設の開設・変更等に係る許認可手続きや病院・診療所への立入検査に対応している。

また、医療の安全確保を目的として、平成20年4月から二次医療圏医療安全支援センターを北部保健所に設置し、患者やその家族からの医療に関する相談に対応している。

### 〔事務・事業イメージ〕



### (1) 医療施設の状況

令和3年3月31日現在の医療施設数は病院が23、一般診療所が131、歯科診療所が79となっている。

令和2年度は、一般診療所が2か所、新たに開設された一方で、病院が1か所、一般診療所が4か所、歯科診療所が2か所、廃止された。

#### ①令和2年度中の医療施設の動態

(単位：施設)

令和2年度

	北部保健所管内		豊後高田保健部管内	
	新規開設	廃止	新規開設	廃止
病院	-	1	-	-
診療所	2	3	-	1
歯科診療所	-	2	-	-

資料：北部保健所調べ

## ②医療施設等の状況

(単位：か所、床)

令和2年度末現在

人口	施設数	病 院							診 療 所			診療所 歯科	技工所 歯科	助産所
		病 床 数							施設数	病床数				
		総数	一般	療養	感染症	精神	結核	一般		療養				
全 国	6.6	1,212.1	703.7	244.5	1.5	258.9	3.5	81.3	65.8	6.2	54.3			
大 分 県	13.7	1,747.8	1,047.8	230.7	3.5	461.5	4.4	83.6	296.5	23.9	47.8			
管 内	14.6	1,615.0	950.2	291.8	2.5	370.5	-	83.1	272.8	27.3	50.1	20.9	3.8	
管 内	23	2,546	1,498	460	4	584	-	131	430	43	79	33	6	
北部保健所	20	2,192	1,340	460	4	388	-	116	430	43	66	23	6	
中津市	11	1,362	993	229	-	140	-	72	182	29	39	14	3	
宇佐市	9	830	347	231	4	248	-	44	248	14	27	9	3	
高田保健部	3	354	158	-	-	196	-	15	-	-	13	10	-	
豊後高田市	3	354	158	-	-	196	-	15	-	-	13	10	-	

注：1) 「人口10万対」の欄の全国及び大分県の数値は、令和元年10月1日現在  
 2) 「人口10万対」の欄の管内を算出する際の基準人口は、令和2年10月1日現在  
 資料：1) 病院・診療所・歯科診療所（人口10万対の全国、大分県）は、厚生労働省「医療施設調査」  
 2) 管内の基準人口は、県統計調査課「大分県の人口推計」  
 3) 北部保健所調べ

## (2) 管内の救急医療体制等

### ①救急医療体制

救急医療体制	管内（又は県内）の状況
ア 初期救急医療体制 外来診療で比較的軽症な患者を受入れるための体制	○ 各市医師会が「休日当番医制」を運営 ○ 各歯科医師会が休日の「歯科在宅当番医制」を運営
イ 第二次救急医療体制 初期救急医療施設や救急搬送機関との連携により、休日及び夜間における入院治療を必要とする重症患者を受入れるための体制	○ 中津地域は病院群輪番制方式により運営（9病院が交代で対応） ・ 梶原病院 ・ 酒井病院 ・ 中津胃腸病院 ・ 川罵整形外科病院 ・ 中津市立中津市民病院 ・ 中津脳神経外科病院 ・ 中津第一病院 ・ 松永循環器病院 ・ 村上記念病院 ○ 宇佐豊後高田地域は共同利用型病院方式により運営（宇佐高田医師会病院）
ウ 第三次救急医療体制 初期及び第二次救急医療施設等との連携のもと、複数の診療領域にわたる重篤患者に対し、高度な専門的治療を実施するための体制	○ 4病院が救命救急センターに指定されている。 ・ 大分市医師会立アルメイダ病院 ・ 大分大学医学部附属病院 ・ 大分県立病院 ・ 国家公務員共済組合連合会新別府病院

### ②小児救急医療

中津市立中津市民病院では、365日、24時間体制で対応している。

### ③へき地医療

#### ア へき地医療拠点病院

宇佐高田医師会病院、高田中央病院は、へき地医療拠点病院として無医地区等への巡回診療などのへき地医療支援活動を行っている。

#### イ へき地診療所

中津市では、「中津市国民健康保険山移診療所」、「中津市国民健康保険津民診療所」、「中津市国民健康保険槻木診療所」をへき地診療所として開設し、容易に医療施設を利用できない地区の住民の医療を確保している。

### ④周産期医療

中津市立中津市民病院が地域周産期母子医療センターに認定されている。

### ⑤災害医療

中津市立中津市民病院及び宇佐高田医師会病院が災害拠点病院（地域災害医療センター）に指定されている。また、両病院は大分DMA T指定病院としても指定されている。

※DMA T（災害派遣医療チーム）Disaster Medical Assistance Teamの略

### (3) 医療関係従事者の状況

(単位：人)

平成30年12月31日現在

		医 師	歯 科 医 師	薬 剤 師	保 健 師	助 産 師	看 護 師	准 看 護 師	歯 科 衛 生 士	歯 科 技 工 士
人 口 10 万 対	全 国	257.4	82.1	238.0	41.9	29.2	963.8	240.5	104.9	27.3
	大 分 県	284.2	65.2	190.5	58.7	29.3	1,276.2	485.0	131.4	52.8
	管 内	203.9	63.8	165.8	55.7	21.3	1,051.0	607.4	118.2	60.1
管 内		326	102	265	89	34	1,680	971	189	96
北部保健所		289 ( 210.1 )	88 ( 64.0 )	234	76	34	1,493	880	168	67
中津市		184 ( 221.6 )	58 ( 69.9 )	144	50	25	939	505	101	55
宇佐市		105 ( 192.6 )	30 ( 55.0 )	90	26	9	554	375	67	12
高田保健部		37 ( 165.9 )	14 ( 62.8 )	31	13	0	187	91	21	29
豊後高田市		37 ( 165.9 )	14 ( 62.8 )	31	13	0	187	91	21	29

注：1) 「人口10万対」の欄の管内、大分県、全国を算出する際の基準人口は、平成30年12月31日現在

2) 医師、歯科医師欄の下段( )は人口10万対の数値(北部保健所独自)

資料：1) 北部保健所調べ

2) 医師、歯科医師、薬剤師の数値は、厚生労働省「医師・歯科医師・薬剤師調査」(平成30年12月31日現在)

3) 上記2)以外の職種の大分県及び全国の数値は、厚生労働省「衛生行政報告例」(平成30年12月31日現在)

4) 管内の基準人口は、県統計調査課「大分県の人口推計」

### (4) 医療施設への立入検査

病院は毎年、診療所は6～7年に一度を目安に医療法の規定による定例の立入検査を実施しているが、令和2年度は新型コロナウイルス感染症流行のため未実施。

(単位：か所、%)

令和2年度

	北部保健所						豊後高田保健部		
	中津市			宇佐市			豊後高田市		
	対 象 施設数	実 施 施設数	実 施 率	対 象 施設数	実 施 施設数	実 施 率	対 象 施設数	実 施 施設数	実 施 率
総 数	125	-	-	84	-	-	31	-	-
病 院	11	-	-	9	-	-	3	-	-
一 般 診 療 所	72	-	-	45	-	-	15	-	-
歯 科 診 療 所	39	-	-	27	-	-	13	-	-
助 産 所	3	-	-	3	-	-	-	-	-

資料：北部保健所調べ

注：対象施設は令和2年3月31日現在

### (5) 二次医療圏医療安全支援センター

令和2年度の相談件数は16件であった。医療従事者の接遇や説明不足を伴う医療内容に関する苦情や相談が多く寄せられた。

令和2年度

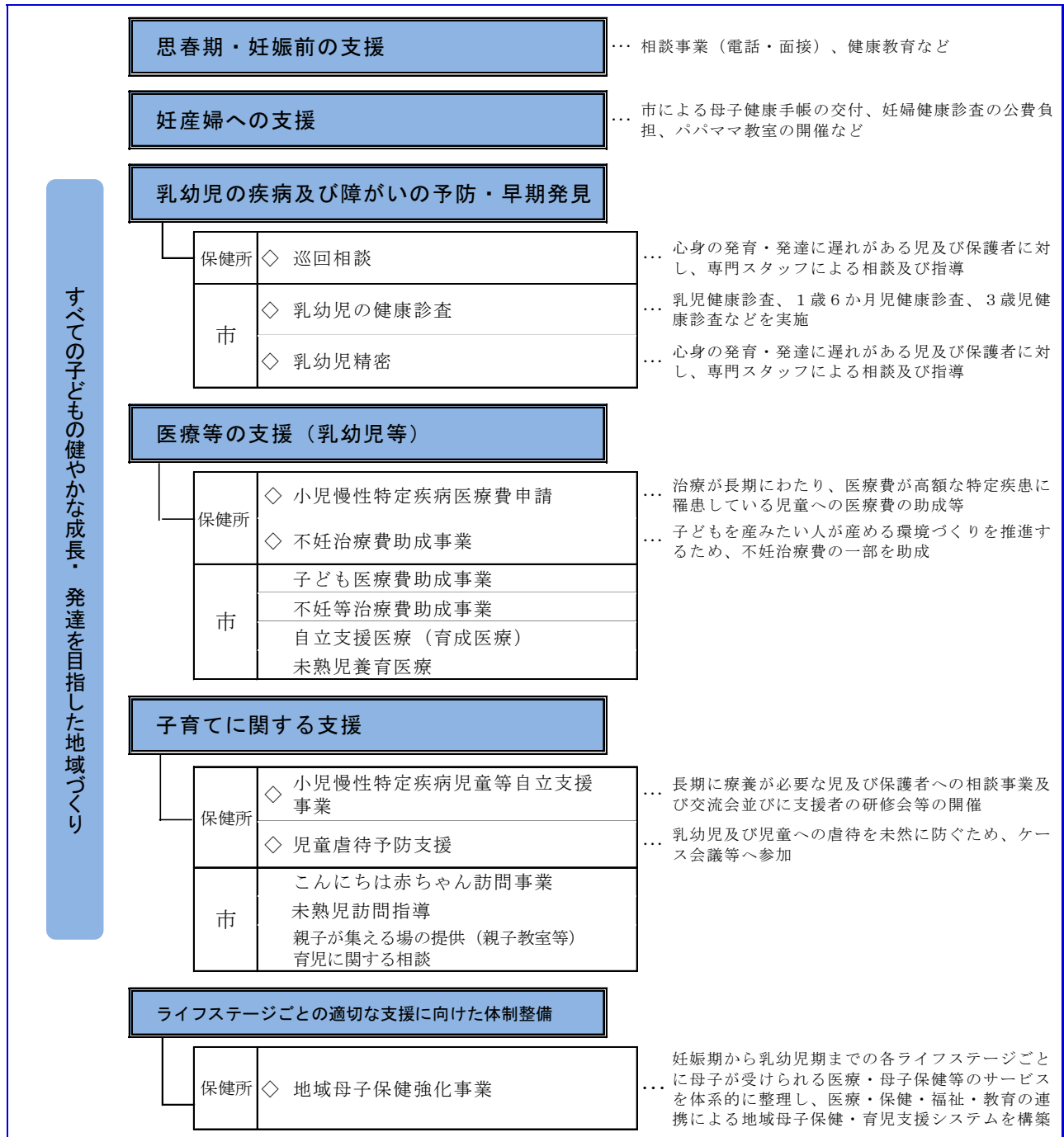
	合計	医療行為 医療内容	医療施設 従 事 者 の 対 応	医療設備 ・ 施設	カルテ 開 示	医療費 (診療報酬)	セカンド オピニオン	その他
件数(件)	16	6	4	-	-	1	-	5
構成比		37.5%	25.0%	0.0%	0.0%	6.3%	0.0%	31.3%

資料：北部保健所調べ

### 3 母子保健

近年、少子・高齢化、核家族化の進行、思春期の性行動の変化、女性の社会進出、晩婚化やハイリスク妊娠・出産の増加、地域支援力の低下などにより、母子を取り巻く環境は大きく変化し、子育てに不安感を抱き、自信をなくしたり、育児困難な状況に陥る母親が増加している。当保健所では、心身の発達に遅れや偏りがあるなどのハイリスク乳幼児及び育児不安の強い保護者に対して、個別指導を行うとともに、子育てに関わる関係者への研修や関係機関のネットワークづくりを推進し、全ての子どもが安心して健やかに育つための地域づくりに取り組んでいる。

〔事務・事業イメージ〕 ◇の表示がある事務・事業については、関連データを掲載



〔主な関係法令等〕

母子保健法、児童福祉法、障害者総合支援法、発達障害者支援法  
大分県不妊治療費等助成金給付要綱

(1) 妊娠届出状況

(単位：人)

令和2年度

	総数	11週以下	12～19週	20～27週	28週以上	分娩後	不詳
管内	1,097	1,020	64	4	7	1	1
中津市	630	578	42	4	4	1	1
宇佐市	309	290	17	0	2	0	0
豊後高田市	158	152	5	0	1	0	0

資料：北部保健所調べ

(2) 低出生体重児出生数

(単位：人、%)

	平成27年		平成28年		平成29年		平成30年		令和元年	
	数	率	数	率	数	率	数	率	数	率
大分県	862	9.5	874	9.6	824	9.5	787	9.6	767	10.0
管内	126	8.6	149	11.1	113	8.8	107	9.5	125	11.7
中津市	74	9.1	92	12.0	60	8.2	66	10.1	71	11.5
宇佐市	38	9.6	44	10.6	40	10.1	31	9.0	39	12.0
豊後高田市	14	9.2	13	7.8	13	9.0	10	7.9	15	11.8

資料：厚生労働省「人口動態統計」

注：1) 出生時体重が2,500g未満の人数を計上  
2) 率は全出生に対する割合

(3) 乳幼児健康診査及び保健指導

① 乳児健康診査実施状況（市が実施したもの）

(単位：人、%)

令和2年度

	実施回数	対象者数	受診者数	受診率	受診者内訳					
					異常認めず		異常あり			
					異常認めず	要指導	要観察	要精密	要医療	治療中
管内	40	2,226	2,096	94.2	1,321	126	355	82	24	185
中津市	22	1,388	1,342	96.7	916	53	145	77	4	150
宇佐市	-	588	522	88.8	342	0	129	3	20	22
豊後高田市	18	250	232	92.8	63	73	81	2	0	13

資料：北部保健所調べ

② 1歳6か月児健康診査実施状況（市が実施したもの）

(単位：人、%)

令和2年度

	対象者数	受診者数	受診率	受診者内訳											
				異常を認めず				異常あり							
				異常を認めず		要指導		要経過観察		要精密		要治療		治療中	
				人数	率	人数	率	人数	率	人数	率	人数	率	人数	率
管内	1156	768	66.4	400	52.1	125	16.3	165	21.5	20	2.6	1	0.1	57	7.4
中津市	676	301	44.5	203	67.4	4	1.3	54	17.9	13	4.3	0	0	27	9.0
宇佐市	344	336	97.7	172	51.2	69	20.5	65	19.3	5	1.5	1	0.3	24	7.1
豊後高田市	136	131	96.3	25	19.1	52	39.7	46	35.1	2	1.5	0	0.0	6	4.6

資料：北部保健所調べ

③ 3 歳児健康診査実施状況（市が実施したもの）

(単位:人、%)

令和2年度

	対象者数	受診者数	受診率	受診者内訳											
				異常を認めず				異常あり							
				異常を認めず		要指導		要経過観察		要精密		要治療		治療中	
				人数	率	人数	率	人数	率	人数	率	人数	率	人数	率
管内	1373	865	63.0	316	36.5	227	26.2	125	14.7	111	12.8	0	0	86	9.9
中津市	764	305	39.9	166	54.4	26	8.5	44	14.4	28	9.2	0	0	41	13.4
宇佐市	441	413	93.7	120	29.1	150	36.3	47	11.4	59	14.3	0	0	37	9.0
豊後高田市	168	147	87.5	30	20.4	51	34.7	34	23.1	24	16.1	0	0	8	5.4

資料：北部保健所調べ

④ 要精密者の内訳

(単位：人)

令和2年度

区分	中津市				宇佐市				豊後高田市			
	乳児	1歳6ヶ月児	3歳児	計	乳児	1歳6ヶ月児	3歳児	計	乳児	1歳6ヶ月児	3歳児	計
身体的発育異常	1		3	4			1	1		2	2	4
精神発達障害	精神発達遅滞		3	14	17	言語発達遅滞		1	1		1	1
	四肢骨格系異常		4	7	11	けいれん（熱性けいれんを含む）					2	2
運動発達異常	頸座不能					お座りができない						
	その他					運動機能異常				1		1
感覚器の異常	斜視		4		4	視覚		7	7		1	1
	聴覚			5	44	聴覚		53	53		13	13
	てんかん性疾患			3	3	その他		1	1		1	1
神経・筋疾患	筋緊張異常					その他						
	貧血		1		1	その他						
血液疾患	貧血					その他		3	3			
	湿疹					アトピー性皮膚炎				1		1
皮膚疾患	その他			1	1	その他						
	股関節		61		61	股関節						
循環器系疾患	心雑音・先天性心疾患			1	1	その他						
	ぜんそく性疾患					その他						
呼吸器系疾患	その他			1	1	その他						
	そけいヘルニア		1		1	その他		2	2			
消化器系疾患	臍ヘルニア					その他						
	停留嚢丸		9	2	2	陰嚢水腫		2	1	3		
泌尿生殖器系疾患	尿潜血			7	7	尿蛋白			3	3	3	3
	尿糖			1	1	その他		1	1			
	その他		2	3	5	その他		1	1			
	先天異常		1		1	その他						
生活習慣上の問題	食生活					その他						
	指しゃぶり					性器いじり						
情緒行動上の問題	不安・恐れ					落ち着きのなさ・多動					3	3
	かんしゃく					こだわり						
	その他			4	4	その他						
	その他					その他						
育児環境上の問題	不適切な養育					親の心身状態						
	その他					アレルギー						
その他	その他					その他						
計	80	29	98	207	-	5	72	77	2	2	28	32

資料：北部保健所調べ

注意：人数は延数



⑤ 1歳6か月児歯科健康診査実施状況（市が実施したもの）

（単位：人、％）

令和2年度

	対象者数	受診者数	むし歯の型別分類							むし歯の総数 (本)	むし歯の保有者率 (%)	一人当たり むし歯数 (本)	口腔 軟組織 疾患	その他 の 要指導
			総数	O1型	O2型	A型	B型	C型	不詳					
管内	1,156	775	775	761	2	6	4	-	-	25	1.3	0.03	5	32
北部保健所	1,020	644	644	635	-	5	4	-	-	21	1.4	0.03	5	30
中津市	676	308	308	299	-	5	4	-	-	21	2.9	0.07	5	30
宇佐市	344	336	336	336	-	-	-	-	-	-	0.0	0.00	-	-
豊後高田保健部	136	131	131	126	2	1			2	4	0.8	0.03	-	2
豊後高田市	136	131	131	126	2	1			2	4	0.8	0.03	-	2

資料：北部保健所調べ

⑥ 3歳児歯科健康診査実施状況（市が実施したもの）

（単位：人、％）

令和2年度

	対象者数	受診者数	むし歯の型別分類						むし歯の総数 (本)	むし歯の保有者率 (%)	一人当たり むし歯数 (本)	口腔 軟組織 疾患	その他 の 要指導
			総数	O型	A型	B型	C1型	C2型					
管内	1,373	867	867	717	106	35	6	3	562	17.3	0.65	8	72
北部保健所	1,205	722	722	594	91	29	5	3	471	17.7	0.65	8	70
中津市	764	310	310	263	31	14	2	-	222	15.2	0.72	7	57
宇佐市	441	412	412	331	60	15	3	3	249	19.7	0.60	1	13
豊後高田保健部	168	145	145	123	15	6	1	-	91	15.2	0.63	-	2
豊後高田市	168	145	145	123	15	6	1	-	91	15.2	0.63	-	2

資料：北部保健所調べ

（４）乳幼児精密検診・巡回相談・療育指導

（単位：人）

令和2年度

	保健	肢体不自由	視聴覚障がい	言語発達障がい	重症心身障がい	運動発達遅滞	その他	計
管内	6	-	-	65	-	15	116	202
中津市				44		9	38	91
宇佐市				20		6	47	73
豊後高田市	6			1		-	31	38

注：総数は延数

資料：北部保健所調べ

（５）5歳児発達相談会及び健康診査（市が主催で実施）

就学準備期の健やかな成長発達を促し、育児不安の軽減、虐待予防、発達障がい等のリスクへの早期適正支援を目指すことを目的に実施している。

① 5歳児発達相談会

令和2年度

地区	実施日	内容	参加者
中津市	令和2年6月4日	発育・発達や行動が気になる親子を対象に、専門スタッフによる相談及び助言  〈スタッフ〉 医師、ST、心理士、宇佐支援学校教員、学校教育課職員、福祉課職員、つくし園コーディネーター、児童発達支援センター職員、家庭相談員、保育士、保健師、管理栄養士	24名
	令和2年8月6日		27名
	令和2年11月5日		27名
	令和3年2月4日		26名
宇佐市	令和2年8月7日	医師、ST、心理士、宇佐支援学校教員、学校教育課職員、福祉課職員、つくし園コーディネーター、児童発達支援センター職員、家庭相談員、保育士、保健師、管理栄養士	13名
	令和2年8月27日		15名
	令和2年9月3日		17名
	令和2年9月10日		17名

資料：北部保健所調べ

## ② 5歳児健康診査

(単位：人)

令和2年度

地区	実施回数	スタッフ	対象者	参加者	健診結果内訳					
					異常なし	要指導	要観察	要精密	要医療	治療中
豊後高田市	11	医師、看護師、歯科衛生士、看護師、家庭児童相談員、保健師、教育委員会（※コロナ禍にて資料配布のみ）	178	166	42	39	40	19	3	23

## ③ フォロー相談

(単位：人)

令和2年度

	実施回数	スタッフ	対象者	参加者
豊後高田市	2	医師、心理士、教育委員会、作業療法士、言語聴覚士、保健師	12	9

## (6) 未熟児養育医療給付状況

(単位：件)

令和2年度

	総数	1,000g以下	1,001g～ 1,500g以下	1,501g～ 1,800g以下	1,801g～ 2,000g以下	2,001g～ 2,300g以下	2,301g～ 2,500g以下	2,501g以上
管内	41	2	5	7	11	10	1	5
北部保健所	34	2	4	4	9	10	1	4
中津市	21	-	2	4	7	4	1	3
宇佐市	13	2	2	-	2	6	-	1
豊後高田保健部	7	-	1	3	2	-	-	1
豊後高田市	7	-	1	3	2	-	-	1

資料：北部保健所調べ

## (7) 自立支援医療（育成医療）給付状況

(単位：件)

令和2年度

	総数	視覚障がい	機聴能障がい	しや声く・機能障がい	肢体不自由	内臓障がい					機ルヒストに免疫不全のイ
						障心臓が機い能	障腎臓が機い能	障小腸が機い能	障肝臓が機い能	内そ臓障のが他	
管内	56	-	2	31	7	12	-	-	-	4	-
北部保健所	48	-	2	30	4	9	-	-	-	3	-
中津市	32	-	1	20	1	7	-	-	-	3	-
宇佐市	16	-	1	10	3	2	-	-	-	-	-
豊後高田保健部	8	-	-	1	3	3	-	-	-	1	-
豊後高田市	8	-	-	1	3	3	-	-	-	1	-

注：総数は延数

資料：北部保健所調べ

(8) 小児慢性特定疾病医療受給者証所持者数

(単位：人、%)

令和3年3月31日現在

	総数	悪性新生物	慢性腎疾患	慢性呼吸器疾患	慢性心疾患	内分泌疾患	膠原病	糖尿病	先天性代謝異常	血液疾患	免疫疾患	神経・筋疾患	慢性消化器疾患	遺伝子の変化に伴う症候群	染色体異常	皮膚疾患	骨系統疾患	脈管系疾患
管内	148	21	17	2	24	39	5	8	6	3	-	10	10	1	-	-	2	
北部保健所	134	17	13	2	23	36	5	7	5	3	-	10	10	1	-	-	2	
中津市	81	10	7	2	13	20	4	4	3	3	-	7	6	1	-	-	1	
宇佐市	53	7	6	-	10	16	1	3	2	-	-	3	4	-	-	-	1	
豊後高田保健部	14	4	4	-	1	3	-	1	1	-	-	-	-	-	-	-	-	
豊後高田市	14	4	4	-	1	3	-	1	1	-	-	-	-	-	-	-	-	

注：総数は実数（複数疾患を持っている者については、主疾患のみ計上）

資料：北部保健所調べ

(9) 不妊治療費等助成金給付状況

(単位：件)

	給付件数					
	平成27年度	平成28年度	平成29年度	平成30年度	令和元年度	令和2年度
管内	217	161	144	148	136	119
中津市	112	89	72	82	91	54
宇佐市	70	55	49	57	34	49
豊後高田市	35	17	23	9	11	16

資料：北部保健所調べ

(10) 長期療養児等療育相談事業

小児慢性特定疾病児等の長期にわたり療養を必要とする児が安心して在宅で生活ができるよう、必要な情報提供や助言を行うとともに、保護者が安心して子どもの養育を行えるよう交流会を開催し、関係機関との連絡調整等を行った。

① 養育者等支援事業

ア 保護者交流会

令和2年度

実施日	内容	開催回数	参加者延数
令和2年9月1日	宇佐市内で在宅療養をしている医療的ケアとその保護者	1回	5名
令和2年12月17日	中津市、大分市の医療的ケア児保護者団体に参加している保護者（WEB開催）	1回	7名

② 支援関係者地域連携事業

ア 「医療的ケア児の在宅療養支援」関係者検討会

令和2年度

実施日	内容	対象者及び参加数
令和2年11月21日	1 北部地域の医療的ケア児の現状について 2 医療的ケア児災害時個別支援票について 3 医療的ケア児支援定例会の振り返り及び今後の取り組みについて	北部管内の医療的ケア児の支援に携わる関係者（小児科医師2名、訪問看護師2名、相談支援専門員2名、医療的ケア児等コーディネーター2名、行政（保健・福祉）9名等  計18名

## イ 医療的ケア児支援定例会議

令和2年度

実施日	内容	対象者及び参加数
令和2年 7月16日 9月17日 11月19日 令和3年 1月21日 3月18日	1 情報共有 ・ケースに関する現状について (身体状況、家族の状況等) ・各支援者の支援状況と課題について 2 今後の支援方針について 3 災害支援対策、地域課題、社会資源について	各回によって異なる。 【対象者】1～2名  【参加者】小児科医師、 中津市民病院保健師、訪問看護師、訪問リハビリ職員、相談支援員、行政(保健・障がい福祉)等

## ウ 「医療的ケア児の在宅療養支援」研修会

令和2年度

実施日	内容	対象者及び参加数
令和2年10月17日	※大分県・大分市・難病協議会共催の研修会と併せて実施 内容： 訪問看護ステーションエールの管理者の災害対策に関する講話	医療的ケア児の保護者、 医療的ケア児の支援者等

### ③ 長期療養児等療育相談事業（療育相談指導事業）相談件数

(単位：件)

令和2年度

	総数	電話		面接		訪問	
		小児慢性特定疾病	その他長期療養児	小児慢性特定疾病	その他長期療養児	小児慢性特定疾病	その他長期療養児
総数	159	77	21	30	-	13	18
北部保健所	124	57	21	16	-	12	18
豊後高田保健部	35	20	-	14	-	1	-

資料：北部保健所調べ

### ④ ケース支援会議

ケースへの具体的な支援方策や関係者の連携体制等について協議を行い、より適切な支援に結びついている。

令和2年度

実施地域	地域在宅療養支援事例	開催回数	参加機関
中津地区	医療依存度の高い児の在宅療養支援 2例	2回	中津市民病院、相談支援事業所、訪問看護ステーション、ヘルパーステーション、中津市教育委員会、中津市子育て支援課、中津市地域医療対策課、中津児童相談所、保健所
宇佐地区	医療依存度の高い児の在宅療養支援 7例	7回	中津市民病院、相談支援事業所、訪問看護ステーション、宇佐支援学校、宇佐市子育て支援課、宇佐市福祉課、保健所

(11) 虐待予防支援

乳幼児及び児童の虐待を未然に防ぐために、市の開催する受理会議やケース会議、要保護児童対策地域協議会に積極的に出席している。

① 要保護児童対策地域協議会

地区	実施日	内容	参加者数
中津市	毎月第2水曜日 12回中12回出席	<実務者会議> 1 要保護児童受理ケース報告 2 事例検討及び経過報告	小児科医師・県教育委員会・中津児童相談所・中津市民病院・中津警察署・児童家庭支援センター・児童発達支援センター・中津市教育委員会・中津市・北部保健所担当者 22名
宇佐市	毎月第4金曜日 12回中12回出席	<実務者会議> 1 要保護児童受理ケース報告 2 事例検討及び経過報告	宇佐警察署、児童家庭支援センター、宇佐市教育委員会、宇佐市、中津児童相談所、北部保健所担当者 17名
豊後高田市	令和3年2月8日 (書面開催)	<代表者会議> 豊後高田市要保護児童対策地域協議会の経過報告等	関係機関代表者 25名
	毎月第1木曜日 12回中10回出席	<連絡調整会議> 1 要保護児童ケース報告 2 意見交換	中津児童相談所・豊後高田市教育委員会・豊後高田警察署・豊後高田市・豊後高田保健部 15名

(12) 地域母子保健強化事業

①ヘルシースタートおおいた地域推進専門部会

目的：ヘルシースタートおおいたガイドラインに基づく「母子保健・育児支援連携システム」の構築及び具体的な事例の検討や検証作業を通じた関係機関の連携推進とシステムの検証。

実施日	内容	出席者
令和2年 8月27日	1 報告 1) 令和元年度実施報告 2) 大分県ヘルシースタートおおいた推進委員会報告 2 コロナ禍での母子保健に関する課題について 1) 新型コロナウイルス感染症に関する母子保健関係通知及び保健所事業について 2) 市保健事業について 3) 関係機関の状況、課題 4) 意見交換 3 健やか親子21中間評価結果について(情報提供)	医師(小児科、精神科) 歯科医 薬剤師 管理栄養士 小児科保健師 こども園・保育園長 幼稚園長 助産師 市保健師 市児童福祉担当 保健所・保健部職員 計 25名

## ②管内母子保健連絡会

目的：管内各市における事業について情報交換を行い、今後の母子保健事業に活かすとともに、管内の母子への支援強化に繋げる。

令和2年度

実施日	内容	出席者
令和2年 8月3日 ※新型コロナウイルス感染症の影響により中止	各市における母子保健事業取組状況と課題 1 新型コロナ感染症禍における母子保健事業について 2 産後ケア事業について 3 子育て包括支援センターについて 4 情報提供 （1）妊産婦メンタルヘルスのスクリーニングに関する留意点について （2）ヘルシースタートおおいた各圏域の連絡窓口	中津市、宇佐市、豊後高田市の母子保健班総括・担当職員 保健所、保健部の地域保健課長、班総括・担当職員
令和3年 1月18日	1 ヘルシースタートおおいた推進委員会報告 2 情報共有・意見交換 （1）コロナ禍での母子保健事業について ①若年妊婦の現状について ②市町村母子保健事業について ③妊婦の分娩前PCR検査、寄り添い支援について	中津市、宇佐市、豊後高田市の母子保健班総括・担当職員 保健所、保健部の地域保健課長、班総括・担当職員 8名
毎月 第2水曜日	1 母子ケースに関する情報共有 2 各機関からの情報提供	中津市民病院保健師 中津市母子保健担当職員 保健所担当職員 4名
毎月 第1火曜日	1 要フォローケースの支援の方向性確認 2 母子保健体制の確認及び協議 3 地域課題共有	豊後高田市母子保健係職員 保健部地域保健課長、担当職員 5名

## ③思春期対策

目的：ヘルシースタートおおいたガイドラインに基づき、妊娠を迎えるまでの思春期や成人前期の健康管理能力を高め、次世代を担う子どもたちの健全な育成を図る。

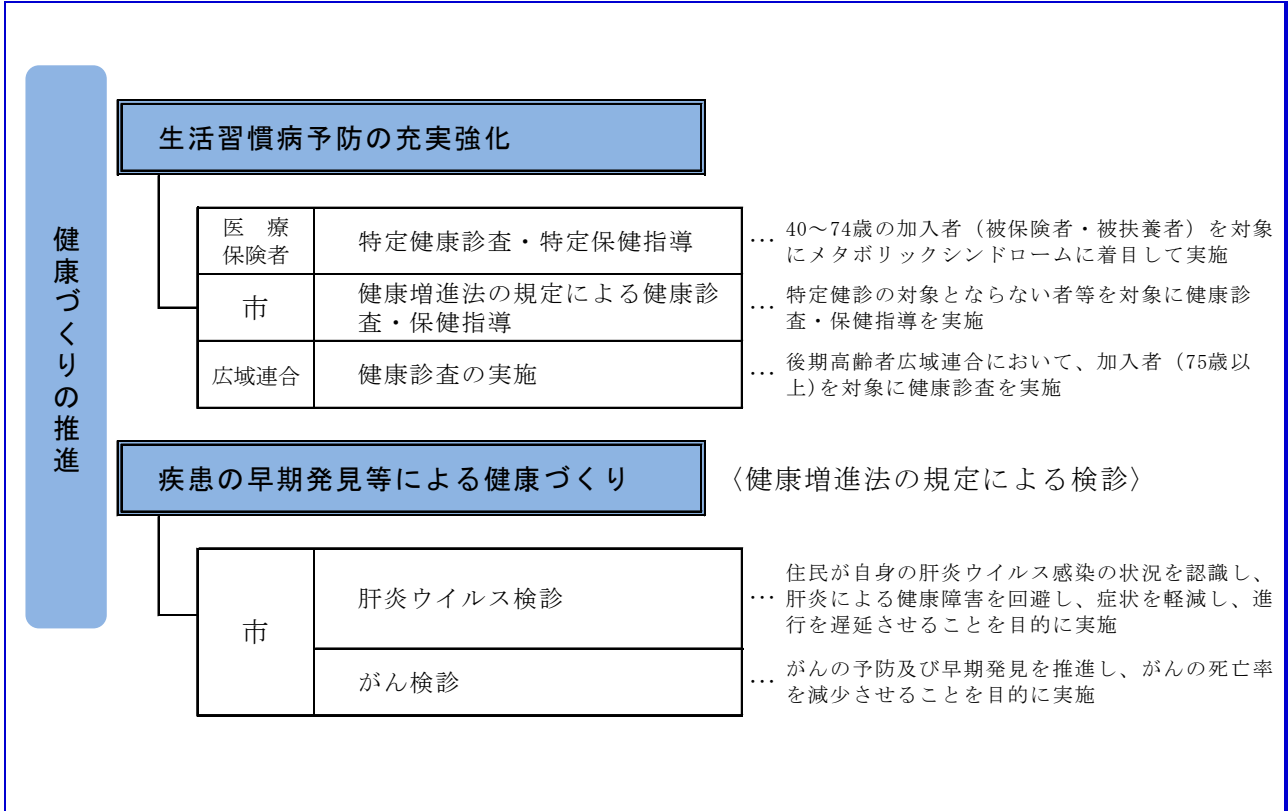
※新型コロナウイルス感染症の影響により、令和2年度は依頼なし

## 4 生活習慣病対策

医療制度改革に伴い、平成20年度から医療保険者に特定健康診査、特定保健指導が義務づけられるなど、疾病予防を重視した保健医療体系への転換が図られた。

各市では、健康増進事業において特定健診等の対象とならない者への健康診査やがん検診等を実施し、住民の生活習慣の的確な把握と健康づくりに努めている。

### 〔事務・事業イメージ〕



### （1）高齢者の医療の確保に関する法律の規定による特定健康診査（国民健康保険）

（単位：人）

令和元年度

		特定健康診査			特定保健指導						
		対象者数 ※1	受診者数 ※2	受診率 (%)	動機付け支援			積極的支援			実施率 (%)
					対象者	終了者	終了率 (%)	対象者	終了者	終了率 (%)	
管内	計	25,510	10,377	40.7%	1,040	527	50.7%	260	68	26.2%	45.8%
	男	12,047	4,510	37.4%	605	308	50.9%	211	56	26.5%	44.6%
	女	13,463	5,867	43.6%	435	219	50.3%	49	12	24.5%	47.7%
中津市	計	12,429	4,497	36.2%	420	133	31.7%	98	13	13.3%	28.2%
	男	5,744	1,908	33.2%	234	69	29.5%	80	12	15.0%	25.8%
	女	6,685	2,589	38.7%	186	64	34.4%	18	1	5.6%	31.9%
宇佐市	計	9,125	3,898	42.7%	402	266	66.2%	100	34	34.0%	59.8%
	男	4,334	1,703	39.3%	244	163	66.8%	84	27	32.1%	57.9%
	女	4,791	2,195	45.8%	158	103	65.2%	16	7	43.8%	63.2%
豊後高田市	計	3,956	1,982	50.1%	218	128	58.7%	62	21	33.9%	53.2%
	男	1,969	899	45.7%	127	76	59.8%	47	17	36.2%	53.4%
	女	1,987	1,083	54.5%	91	52	57.1%	15	4	26.7%	52.8%

資料：各市調べ 法定報告から令和元年度の速報値

※1 平成31年4月1日から年間をとおして加入中の者の数

※2 ※1の中で令和2年3月31日までに特定検診を受診した者の数

## (2) 健康増進法の規定による健康診査

(単位：人)

令和2年度

		対象者数	受診者数	受診率 (%)	指導区分別実人員			内臓脂肪症候群		
					保健指導 非対象者	服薬中のため保健指導 の対象から除外した者	動機付け 支 援	積極的 支 援	内臓 脂肪 症候群 予備群	内臓 脂肪 症候群 該当者
管内	計	1,775	115	6.5	47	29	15	16	23	39
	男	823	67	8.1	28	18	9	9	19	19
	女	952	48	5.0	19	11	6	7	4	20
中津市	計	908	46	5.1	26	-	6	6	15	6
	男	411	29	7.1	16	-	5	5	13	3
	女	497	17	3.4	10	-	1	1	2	3
宇佐市	計	684	60	8.8	18	23	9	10	6	29
	男	311	33	10.6	11	14	4	4	4	14
	女	373	27	7.2	7	9	5	6	2	15
豊後高田市	計	183	9	4.9	3	6	-	-	2	4
	男	101	5	5.0	1	4	-	-	2	2
	女	82	4	4.9	2	2	-	-	-	2

資料：北部保健所調べ

注： 65歳以上の者は積極的支援の対象外で、75歳以上の者は保健指導の対象外のため、指導区分別実人員の計は受診者数の計と一致しない。

## (3) 肝炎ウイルス検診

### ① 満40歳となる者を対象とした検診

(単位：人)

令和2年度

	40歳検診										対象者数
	受診者数			B型肝炎ウイルス検診		C型肝炎ウイルス検診					
	B型	C型	(再掲) B型C型 同時	陽性	陰性	判定①	判定②	判定③	判定④	判定⑤	
管内	49	50	49	-	49	-	-	-	50	-	1,732
中津市	40	41	40	-	40	-	-	-	41	-	957
宇佐市	4	4	4	-	4	-	-	-	4	-	551
豊後高田市	5	5	5	-	5	-	-	-	5	-	224

資料：北部保健所調べ

注： 令和2年度中に満40歳となった者を対象とした実施状況を掲載している。

### ② 満41歳以上の者を対象とした検診

(単位：人)

令和2年度

	40歳健診以外の対象者への健診									
	受診者数			B型肝炎ウイルス検診		C型肝炎ウイルス検診				
	B型	C型	(再掲) B型C型 同時	陽性	陰性	判定①	判定②	判定③	判定④	判定⑤
管内	601	602	591	4	597	-	1	2	599	-
中津市	402	403	392	3	399	-	-	1	402	-
宇佐市	164	164	164	1	163	-	1	1	162	-
豊後高田市	35	35	35	-	35	-	-	-	35	-

資料：北部保健所調べ

注： 令和2年度中に満41歳以上になった者で、過去に当該肝炎ウイルス検診に相当する検診を受けたことがなく、かつ、本検診の受診を希望する者を対象とした実施状況を掲載している。



(4) がん検診

①事業評価指標値一覧(市実施分)

			対象者 (人)	受診者 (人)	受診率 (%)	要精検率 (%)	精密 受診率 (%)	未把握率 (%)	陽性反応 の 中 度 (%)	が ん 発 見 率 (%)
胃がん	令和 元年度	中津市	51,269	2,606	7.2	3.6	84.4	0.0	0.0	0.0
		宇佐市	38,153	1,895	7.0	8.4	89.3	5.0	1.9	0.2
		豊後高田市	15,381	1,085	10.1	6.9	90.7	9.3	4.0	0.3
	令和 2年度	中津市	52,304	2,071	5.8					
		宇佐市	37,809	1,619	6.2					
		豊後高田市	15,443	847	8.0					
大腸がん	令和 元年度	中津市	51,269	4,981	9.7	7.7	74.8	9.4	2.3	0.2
		宇佐市	38,153	3,620	9.5	7.3	82.1	12.5	1.9	0.1
		豊後高田市	15,381	2,043	13.3	7.7	84.7	7.0	4.5	0.3
	令和 2年度	中津市	52,304	4,017	7.7					
		宇佐市	37,809	3,275	8.7					
		豊後高田市	15,443	1,674	10.8					
肺がん	令和 元年度	中津市	51,269	6,043	11.8	1.8	86.7	0.0	0.9	0.0
		宇佐市	38,153	5,262	13.8	2.8	88.4	10.3	0.7	0.0
		豊後高田市	15,381	3,228	21.0	1.8	85.0	10.0	0.0	0.0
	令和 2年度	中津市	52,304	4,572	8.7					
		宇佐市	37,809	3,667	9.7					
		豊後高田市	15,443	2,532	16.4					
子宮がん (頸部)	令和 元年度	中津市	35,839	3,043	14.1	2.0	65.3	0.0	0.0	0.0
		宇佐市	26,109	2,468	14.7	1.8	93.2	4.5	0.0	0.0
		豊後高田市	10,403	1,468	19.5	0.7	90.9	9.1	0.0	0.0
	令和 2年度	中津市	36,293	3,396	12.3					
		宇佐市	25,656	2,092	13.4					
		豊後高田市	10,427	1,303	18.9					
乳がん	令和 元年度	中津市	27,813	1,835	14.8	7.6	82.4	1.4	3.5	0.3
		宇佐市	20,837	2,657	18.9	2.9	86.8	11.8	3.9	0.1
		豊後高田市	8,349	973	20.2	4.1	97.5	0.0	2.5	0.1
	令和 2年度	中津市	28,315	1,679	12.4					
		宇佐市	20,578	2,264	17.7					
		豊後高田市	8,344	874	18.3					

資料： 北部保健所調べ

注：1) 検診間隔が2年に1回のがん検診(胃がん・子宮がん・乳がん)の受診率の算出方法  
 = (「前年度受診者数」+「当該年度受診者数」-「前年度及び当該年度における2年連続受診者数」) ÷ 「当該年度の対象者数」×100

②がん検診受診状況（令和2年度：種類別）

ア 胃がん検診

(単位:人)

令和2年度

	対象者数 (40歳以上)		胃がん検診受診者数（年度中）																
			胃部エックス線検査				胃内視鏡検査				計				2年連続受診者数				
			集団検診		個別検診		集団検診		個別検診		集団検診		個別検診		集団検診		個別検診		
			男	女	男	女	男	女	男	女	男	女	男	女	男	女	男	女	
管内	48,319	57,237	1,123	1,578	485	635	209	290	101	116	1,332	1,868	586	751	826	1,135	373	467	
中津市	23,989	28,315	462	499	387	529	69	102	16	7	531	601	403	536	353	407	244	319	
宇佐市	17,231	20,578	481	810	-	-	140	188	-	-	621	998	-	-	364	541	-	-	
豊後高田市	7,099	8,344	180	269	98	106	-	-	85	109	180	269	183	215	109	187	129	148	
(再掲)国民健康保険被保険者	管内	11,310	12,809	629	778	319	281	104	131	71	72	733	909	390	353	454	562	260	250
	中津市	5,336	6,369	254	272	246	217	41	55	13	4	295	327	259	221	211	224	168	152
	宇佐市	4,114	4,557	288	399	-	-	63	76	-	-	351	475	-	-	197	258	-	-
	豊後高田市	1,860	1,883	87	107	73	64	-	-	58	68	87	107	131	132	46	80	92	98

資料：北部保健所調べ

注：胃がん検診の「(再掲)国民健康保険被保険者」は50歳～69歳の値

イ 大腸がん検診

(単位:人)

令和2年度

	対象者数 (40歳以上)		大腸がん検診受診者数（年度中）				
			集団検診		個別検診		
			男	女	男	女	男
管内	48,319	57,237	2,295	4,333	855	1,483	
中津市	23,989	28,315	820	1,436	614	1,147	
宇佐市	17,231	20,578	1,078	2,197	-	-	
豊後高田市	7,099	8,344	397	700	241	336	
(再掲)国民健康保険被保険者	管内	12,889	14,137	1,245	2,018	592	742
	中津市	6,126	7,030	443	723	406	533
	宇佐市	4,634	5,017	597	992	-	-
	豊後高田市	2,129	2,090	205	303	186	209

資料：北部保健所調べ

注：大腸がん検診の「(再掲)国民健康保険被保険者」は40歳～69歳の値

ウ 肺がん検診

(単位:人)

令和2年度

	対象者数 (40歳以上)		問診者数		胸部エックス線検査		喀痰細胞診（喀痰細胞診のみ受診は除く）						
					受診者数		喀痰細胞診 対象者数 (胸部エックス線検査 受診者中高危険群者 数)		喀痰容器配布回収状況				
					集団検診	個別検診			配布数		回収数		
					集団検診	個別検診	集団検診	個別検診	集団検診	個別検診	集団検診	個別検診	
管内	男	48,319	3,123	939	3,123	939	285	141	30	-	21	-	
	女	49,858	5,217	1,491	5,218	1,501	27	12	2	-	1	-	
中津市	男	23,989	1,103	687	1,103	687	31	48	-	-	-	-	
	女	20,936	1,640	1,142	1,640	1,152	5	9	-	-	-	-	
宇佐市	男	17,231	1,285	-	1,285	-	180	-	20	-	11	-	
	女	20,578	2,381	-	2,382	-	16	-	2	-	1	-	
豊後高田市	男	7,099	735	252	735	252	74	93	10	-	10	-	
	女	8,344	1,196	349	1,196	349	6	3	-	-	-	-	
(再掲)国民健康保険被保険者	管内	男	12,889	-	-	1,788	689	-	-	-	-	-	-
		女	14,137	-	-	2,589	815	-	-	-	-	-	-
	中津市	男	6,126	-	-	612	491	-	-	-	-	-	-
		女	7,030	-	-	878	594	-	-	-	-	-	-
	宇佐市	男	4,634	-	-	801	-	-	-	-	-	-	-
		女	5,017	-	-	1,206	-	-	-	-	-	-	-
	豊後高田市	男	2,129	-	-	375	198	-	-	-	-	-	-
		女	2,090	-	-	505	221	-	-	-	-	-	-

資料：北部保健所調べ

注：肺がん検診の「(再掲)国民健康保険被保険者」は40歳～69歳の値

エ 子宮頸がん検診

(単位:人)

令和2年度

	対象者数 (20歳以上)	類 部				
		受 診 者 数		2年連続受診者数		
		集団検診	個別検診	集団検診	個別検診	
管内	72,376	4,105	2,686	2,493	1,394	
中津市	36,293	1,438	1,958	879	1,088	
宇佐市	25,656	1,980	112	1,114	4	
豊後高田市	10,427	687	616	500	302	
(再掲) 被 保 国 民 健 康 保 険 者	管内	15,898	1,707	687	1,135	462
	中津市	7,933	584	481	390	312
	宇佐市	5,553	841	12	536	-
	豊後高田市	2,412	282	194	209	150

資料：北部保健所調べ

注：子宮頸がん検診の「(再掲) 国民健康保険被保険者」は20歳～69歳の値

## オ 乳がん検診

(単位:人)

令和2年度

	対象者数 (40歳以上)	マンモグラフィ				
		受 診 者 数		2年連続受診者数		
		集団検診	個別検診	集団検診	個別検診	
管内	57,237	3,370	1,447	1,294	312	
中津市	28,315	723	956	-	2	
宇佐市	20,578	2,226	38	1,282	5	
豊後高田市	8,344	421	453	12	305	
(再掲) 被 保 国 民 健 康 保 険 者	管内	14,137	1,475	483	615	151
	中津市	7,030	355	277	-	-
	宇佐市	5,017	947	6	611	2
	豊後高田市	2,090	173	200	4	149

資料：北部保健所調べ

注：乳がん検診の「(再掲) 国民健康保険被保険者」は40歳～69歳の値

③がん検診精密検査結果（令和元年度：種類別）

ア 胃がん（エックス線検査）

（単位：人）

令和元年度

		受診者数	(再掲)国民健康保険の被保険者(50~69歳)	要精密検査者数	精密検査受診者内訳						未受診	未把握						
					異常を認めず	胃がんであった者(転移性を含まない)	胃がんのうち早期が	早期がんのうち粘膜内が	胃がんの疑いのある者又は未確定	胃がん以外の疾患であった者(転移性の胃がんを含む)								
個別検診	管内	計	1,268	469	44	4	-	-	-	-	31	8	1					
		男	534	226	20	2	-	-	-	-	13	4	1					
		女	734	243	24	2	-	-	-	-	18	4	-					
	中津市	計	1,034	344	35	4	-	-	-	-	23	8	-					
		男	425	161	16	2	-	-	-	-	10	4	-					
		女	609	183	19	2	-	-	-	-	13	4	-					
	宇佐市	計	-	-	-	-	-	-	-	-	-	-	-					
		男	-	-	-	-	-	-	-	-	-	-	-					
		女	-	-	-	-	-	-	-	-	-	-	-					
	豊後高田市	計	234	125	9	-	-	-	-	-	8	-	1					
		男	109	65	4	-	-	-	-	-	3	-	1					
		女	125	60	5	-	-	-	-	-	5	-	-					
集団検診	管内	計	3,532	1,033	247	26	5	3	3	-	188	16	12					
		男	1,528	484	118	13	4	2	2	-	82	10	9					
		女	2,004	549	129	13	1	1	1	-	106	6	3					
	中津市	計	1,397	406	51	4	-	-	-	-	40	7	-					
		男	650	202	27	2	-	-	-	-	20	5	-					
		女	747	204	24	2	-	-	-	-	20	2	-					
	宇佐市	計	1,496	486	135	18	3	2	2	-	99	9	6					
		男	633	226	64	9	2	1	1	-	43	5	5					
		女	863	260	71	9	1	1	1	-	56	4	1					
	豊後高田市	計	639	141	61	4	2	1	1	-	49	-	6					
		男	245	56	27	2	2	1	1	-	19	-	4					
		女	394	85	34	2	-	-	-	-	30	-	2					

資料：北部保健所調べ

イ 胃がん（内視鏡検査）

（単位：人）

令和元年度

		受診者数	(再掲)国民健康保険の被保険者(50~69歳)	要精密検査者数	精密検査受診者内訳						未受診	未把握						
					異常を認めず	胃がんであった者(転移性を含まない)	胃がんのうち早期が	早期がのうち粘膜内がん	胃がんの疑いのある者又は未確定	胃がん以外の疾患であった者(転移性の胃がんを含む)								
個別 検診	管内	計	241	98	7	1	1	1	-	-	5	-	-					
		男	110	44	2	-	1	1	-	-	1	-	-					
		女	131	54	5	1	-	-	-	-	4	-	-					
	中津市	計	29	11	2	-	-	-	-	-	2	-	-					
		男	14	7	-	-	-	-	-	-	-	-	-					
		女	15	4	2	-	-	-	-	-	2	-	-					
	宇佐市	計	-	-	-	-	-	-	-	-	-	-	-					
		男	-	-	-	-	-	-	-	-	-	-	-					
		女	-	-	-	-	-	-	-	-	-	-	-					
	豊後高田市	計	212	87	5	1	1	1	-	-	3	-	-					
		男	96	37	2	-	1	1	-	-	1	-	-					
		女	116	50	3	1	-	-	-	-	2	-	-					
集団 検診	管内	計	600	226	32	2	-	-	-	-	28	-	2					
		男	246	90	15	1	-	-	-	-	12	-	2					
		女	354	136	17	1	-	-	-	-	16	-	-					
	中津市	計	201	65	8	2	-	-	-	-	6	-	-					
		男	76	21	5	1	-	-	-	-	4	-	-					
		女	125	44	3	1	-	-	-	-	2	-	-					
	宇佐市	計	399	161	24	-	-	-	-	-	22	-	2					
		男	170	69	10	-	-	-	-	-	8	-	2					
		女	229	92	14	-	-	-	-	-	14	-	-					
	豊後高田市	計	-	-	-	-	-	-	-	-	-	-	-					
		男	-	-	-	-	-	-	-	-	-	-	-					
		女	-	-	-	-	-	-	-	-	-	-	-					

資料：北部保健所調べ

# ウ 大腸がん

(単位：人)

令和元年度

		受診者数	精密検査者数	精密検査受診者内訳									未受診	未把握		
				異常を認めず	異常を認める						腺腫のあった者	最大の腺腫の大きさ別			大腸がん及び腺腫以外の疾患であった者(転移性の大腸がんを含む)	
					大腸がんであった者(転移性を含まない)	大腸がんのうち早期がん	早期がんのうち粘膜内がん	大腸がんの疑いのある者又は未確定	直径10mm以上の腺腫のあった者	直径10mm未満の腺腫のあった者						
個別 検診	管内	計	2,496	169	24	6	1	-	1	34	9	25	71	30	3	
		男	929	76	8	3	1	-	-	13	2	11	34	17	1	
		女	1,567	93	16	3	-	-	1	21	7	14	37	13	2	
	中津市	計	1,839	126	14	4	-	-	1	20	9	11	59	26	2	
		男	651	56	6	1	-	-	-	5	2	3	29	14	1	
		女	1,188	70	8	3	-	-	1	15	7	8	30	12	1	
	宇佐市	計	-	-	-	-	-	-	-	-	-	-	-	-	-	
		男	-	-	-	-	-	-	-	-	-	-	-	-	-	
		女	-	-	-	-	-	-	-	-	-	-	-	-	-	
	豊後高田市	計	657	43	10	2	1	-	-	14	-	14	12	4	1	
		男	278	20	2	2	1	-	-	8	-	8	5	3	-	
		女	379	23	8	-	-	-	-	6	-	6	7	1	1	
集団 検診	管内	計	8,245	615	138	15	5	3	-	151	68	83	203	59	49	
		男	3,005	266	35	7	2	2	-	78	29	49	89	29	28	
		女	5,240	349	103	8	3	1	-	73	39	34	114	30	21	
	中津市	計	3,239	238	52	5	-	-	-	23	6	17	116	36	6	
		男	1,220	108	15	1	-	-	-	13	1	12	54	21	4	
		女	2,019	130	37	4	-	-	-	10	5	5	62	15	2	
	宇佐市	計	3,620	263	60	5	1	-	-	90	62	28	28	14	33	
		男	1,283	112	15	4	-	-	-	43	28	15	28	5	17	
		女	2,337	151	45	1	1	-	-	47	34	13	33	9	16	
	豊後高田市	計	1,386	114	26	5	4	3	-	38	-	38	26	9	10	
		男	502	46	5	2	2	2	-	22	-	22	7	3	7	
		女	884	68	21	3	2	1	-	16	-	16	19	6	3	

資料：北部保健所調べ

エ 肺がん（喀痰細胞診）

（単位：人）

令和元年度

			喀痰容器の配布・回収状況		喀痰細胞診の判定別人数						
			配布数	回収数 (受診者数)	A	B	C	D	E		
個別 検診	管内	計	-	-	-	-	-	-	-	-	
		男	-	-	-	-	-	-	-	-	
		女	-	-	-	-	-	-	-	-	
	中津市	計	-	-	-	-	-	-	-	-	
		男	-	-	-	-	-	-	-	-	
	宇佐市	計	-	-	-	-	-	-	-	-	
		男	-	-	-	-	-	-	-	-	
	豊後高田市	計	-	-	-	-	-	-	-	-	
		男	-	-	-	-	-	-	-	-	
	集団 検診	管内	計	63	56	6	50	-	-	-	-
			男	63	56	6	50	-	-	-	-
			女	-	-	-	-	-	-	-	-
中津市		計	-	-	-	-	-	-	-	-	
		男	-	-	-	-	-	-	-	-	
宇佐市		計	42	38	6	32	-	-	-	-	
		男	42	38	6	32	-	-	-	-	
豊後高田市		計	21	18	-	18	-	-	-	-	
		男	21	18	-	18	-	-	-	-	
			女	-	-	-	-	-	-	-	

			受診者数	要精密検査者数	精密検査受診者内訳					未受診	未把握	
					異常認めず	異常を認める			肺がん以外の疾患であった者（転移性の肺がんを含む）			
						肺がんであった者（転移性を含まない）	肺がんのうち喀痰細胞診のみで発見された者	肺がんのうち臨床病期0～1期				肺がんの疑いのある者又は未確定
個別 検診	管内	計	-	-	-	-	-	-	-	-	-	
		男	-	-	-	-	-	-	-	-	-	
		女	-	-	-	-	-	-	-	-	-	
	中津市	計	-	-	-	-	-	-	-	-	-	
		男	-	-	-	-	-	-	-	-	-	
	宇佐市	計	-	-	-	-	-	-	-	-	-	
		男	-	-	-	-	-	-	-	-	-	
	豊後高田市	計	-	-	-	-	-	-	-	-	-	
		男	-	-	-	-	-	-	-	-	-	
	集団 検診	管内	計	56	-	-	-	-	-	-	-	-
			男	56	-	-	-	-	-	-	-	-
			女	-	-	-	-	-	-	-	-	-
中津市		計	-	-	-	-	-	-	-	-	-	
		男	-	-	-	-	-	-	-	-	-	
宇佐市		計	42	-	-	-	-	-	-	-	-	
		男	42	-	-	-	-	-	-	-	-	
豊後高田市		計	21	-	-	-	-	-	-	-	-	
		男	21	-	-	-	-	-	-	-	-	
			女	-	-	-	-	-	-	-	-	

資料：北部保健所調べ

注：判定別人数のA～Eは次のとおり。

- A 喀痰中に組織球を認めない
- B 正常上皮細胞のみ・基底細胞増性・軽度異型扁平上皮化細胞・絨毛円柱上皮細胞
- C 中等度異型扁平上皮細胞・核の増大や濃染を伴う円柱上皮細胞
- D 高度（境界）異型扁平上皮細胞、または悪性腫瘍の疑いある細胞を認める
- E 悪性腫瘍細胞を認める

## オ 肺がん（胸部エックス線検査）

（単位：人）

令和元年度

		計	受診者数	判定別人数				
				A	B	C	D	E
個別 検診	管内	計	2,559	-	1,873	274	373	39
		男	960	-	652	137	149	22
		女	1,599	-	1,221	137	224	17
	中津市	計	1,895	-	1,396	115	354	30
		男	678	-	468	53	140	17
		女	1,217	-	928	62	214	13
	宇佐市	計	-	-	-	-	-	-
		男	-	-	-	-	-	-
	豊後高田市	計	664	-	477	159	19	9
		男	282	-	184	84	9	5
		女	382	-	293	75	10	4
	集団 検診	管内	計	12,109	-	8,700	1,935	1,194
男			4,718	-	3,251	862	497	108
女			7,391	-	5,449	1,073	697	172
中津市		計	4,283	-	2,818	345	1,037	83
		男	1,739	-	1,136	171	392	40
女		2,544	-	1,682	174	645	43	
宇佐市		計	5,262	-	4,074	947	95	146
		男	2,009	-	1,447	450	64	48
女		3,253	-	2,627	497	31	98	
豊後高田市		計	2,564	-	1,808	643	62	51
		男	970	-	668	241	41	20
女		1,594	-	1,140	402	21	31	

		計	受診者数	要精密検査者数	精密検査受診者内訳				未受診	未把握	
					異常認めず	異常を認める					
						肺がんであった者（転移性を含まない）	肺がんのうち臨床病期0～I期	肺がんの疑いのある者又は未確定			肺がん以外の疾患であった者（転移性の肺がんを含む）
個別 検診	管内	計	2,559	39	12	1	-	-	16	9	1
		男	960	22	7	-	-	-	8	7	-
		女	1,599	17	5	1	-	-	8	2	1
	中津市	計	1,895	30	8	1	-	-	12	9	-
		男	678	17	5	-	-	-	5	7	-
		女	1,217	13	3	1	-	-	7	2	-
	宇佐市	計	-	-	-	-	-	-	-	-	-
		男	-	-	-	-	-	-	-	-	-
	豊後高田市	計	664	9	4	-	-	-	4	-	1
		男	282	5	2	-	-	-	3	-	-
	女	382	4	2	-	-	-	1	-	1	
	集団 検診	管内	計	12,109	280	63	1	-	14	171	11
男			4,718	108	19	1	-	7	64	8	9
女			7,391	172	44	-	-	7	107	3	11
中津市		計	4,283	83	26	-	-	1	50	6	-
		男	1,739	40	11	-	-	-	25	4	-
女		2,544	43	15	-	-	1	25	2	-	
宇佐市		計	5,262	146	32	1	-	10	86	2	15
		男	2,009	48	7	1	-	7	25	1	7
女		3,253	98	25	-	-	3	61	1	8	
豊後高田市		計	2,564	51	5	-	-	3	35	3	5
		男	970	20	1	-	-	-	14	3	2
女		1,594	31	4	-	-	3	21	-	3	

資料：北部保健所調べ

注：判定別人数のA～Eは次のとおり。

- A 読影不能
- B 異常所見を認めない
- C 異常所見を認めるが、精査を必要としない
- D 異常所見を認めるが、肺がん以外の疾患が考えられる
- E 肺がんの疑い



## カ 子宮がん（頸部）

（単位：人）

令和元年度

	受診者数	(再掲)国民健康保険の被保険者(20～69歳)	2年連続受診者数	初回検体の適正・不適正		細胞診の判定別人数					
				適正	不適正	精検不 要	要精検 (ASC-US)	要精検 (1)	要精検 (2)	判 定 不 能	
個別検診	管内	2,649	542	1,270	2,647	2	2,583	35	29	-	2
	中津市	1,942	359	969	1,942	-	1,889	30	23	-	-
	宇佐市	129	10	4	129	-	121	4	4	-	-
	豊後高田市	578	173	297	576	2	573	1	2	-	2
集団検診	管内	4,937	1,252	3,161	4,936	1	4,868	31	35	-	3
	中津市	1,709	443	1,114	1,709	-	1,690	9	10	-	-
	宇佐市	2,338	608	1,393	2,338	-	2,299	17	19	-	3
	豊後高田市	890	201	654	889	1	879	5	6	-	-

	要精密検査者数	精密検査受診の有無別人数										未受診	未把握
		精密検査受診者内訳											
		異常を認める											
		異常を認めず	子宮頸がんであった者(転移性を含まない)	子宮頸がんのうち進行度がIA期のがん	AISであった者	CIN3であった者	CIN2であった者	CIN3又はCIN2のいずれかでは区別できない者(HSIL)	CIN1であった者	子宮頸がんの疑いのある者又は未確定	子宮頸がん、AIS及びCIN以外の疾患であった者(転移性の子宮頸がんを含む)		
個別検診	管内	61	7	-	-	-	2	3	-	20	1	22	1
	中津市	53	4	-	-	-	2	3	-	18	-	5	21
	宇佐市	8	3	-	-	-	-	-	-	2	1	0	1
	豊後高田市	-	-	-	-	-	-	-	-	-	-	0	-
集団検診	管内	66	15	-	-	-	3	5	-	24	-	4	2
	中津市	19	2	-	-	-	-	3	-	6	-	4	4
	宇佐市	36	12	-	-	-	2	1	-	14	-	6	1
	豊後高田市	11	1	-	-	-	1	1	-	4	-	3	1

資料：北部保健所調べ

## キ 乳がん

（単位：人）

令和元年度

	受診者数	(再掲)国民健康保険の被保険者(40～69歳)	2年連続受診者数	マンモグラフィの判定別人数					要精密検査者数	精密検査受診者内訳							未受診	未把握
				カテゴリー1	カテゴリー2	カテゴリー3	カテゴリー4	カテゴリー5		異常を認めず	異常を認める				乳がん以外の疾患であった者(転移性の乳がんを含む)			
											乳がんであった者(転移性を含まない)	乳がんのうち早期が	早期がんのうち非浸潤がん	乳がんの疑いのある者又は未確定				
																乳がんの疑いのある者又は未確定		
個別検診	管内	1,437	327	372	1,198	62	29	141	7	175	79	5	1	-	2	65	21	3
	中津市	929	220	88	771	13	-	138	7	145	67	3	-	-	-	53	21	1
	宇佐市	43	4	4	34	6	3	-	-	3	2	1	-	-	-	-	-	-
	豊後高田市	465	103	280	393	43	26	3	-	27	10	1	1	-	2	12	-	2
集団検診	管内	4,054	949	1,575	3,533	236	185	99	1	295	146	9	5	-	-	127	4	9
	中津市	932	224	39	825	25	-	82	-	82	38	3	-	-	-	37	1	3
	宇佐市	2,614	681	1,528	2,271	175	151	17	-	178	93	3	2	-	-	75	2	5
	豊後高田市	508	44	8	437	36	34	-	1	35	15	3	3	-	-	15	1	1

資料：北部保健所調べ

注：カテゴリー1～5は以下のとおり

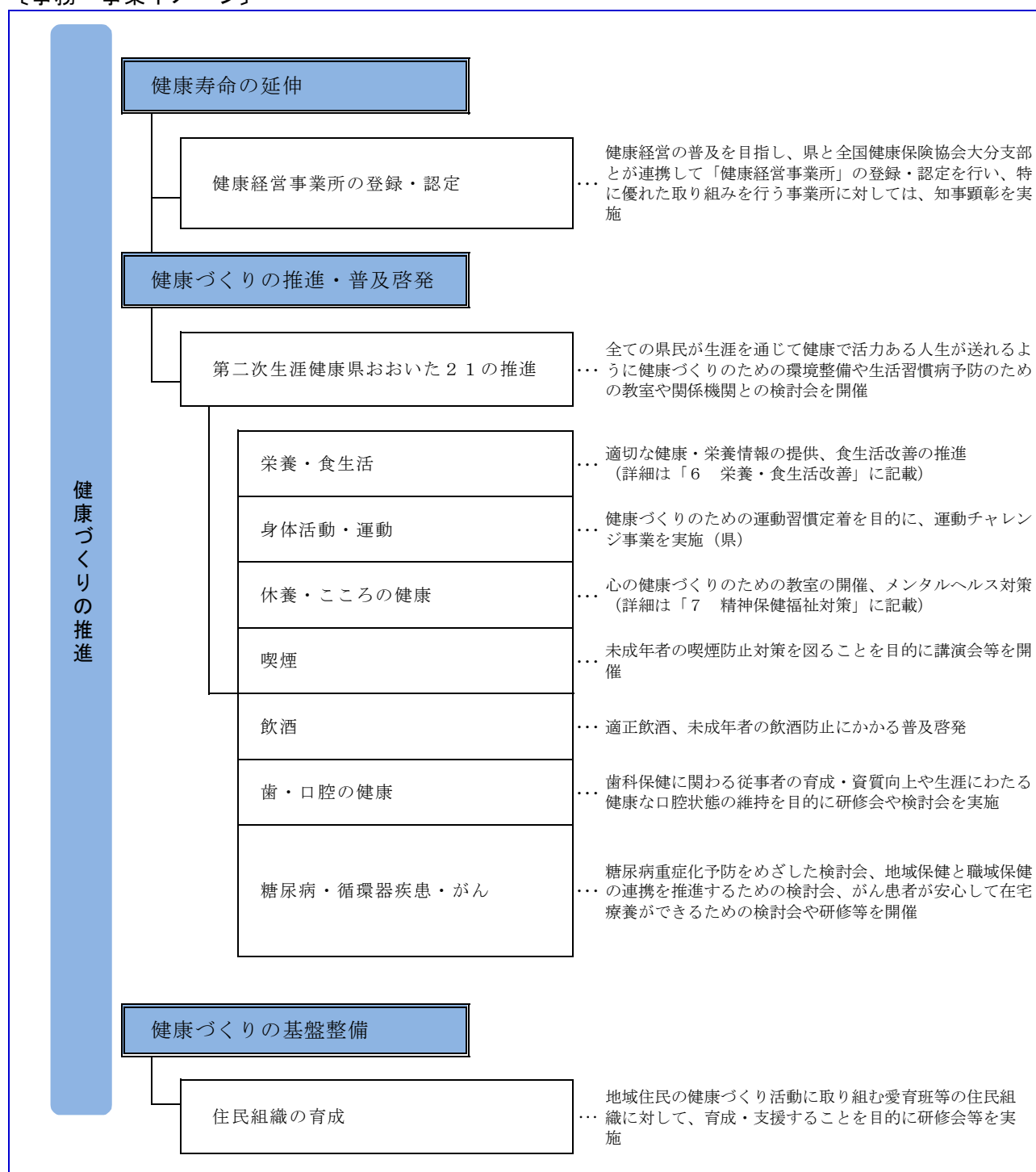
- 注：
- カテゴリー1：異常なし
  - カテゴリー2：良性
  - カテゴリー3：良性、しかし悪性を否定できず
  - カテゴリー4：悪性の疑い
  - カテゴリー5：悪性

## 5 健康増進

住民の健康寿命の延伸をめざし「生涯健康県おおいた21」を推進するため、歯科保健・食生活・運動・喫煙対策等を重点として、健康づくりのための環境整備を図っている。また、地域職域健康づくり検討会を開催して、生涯を通じた継続的な保健サービスの提供体制の構築に努めている。

さらに、市の健康づくり計画推進への支援を行うとともにまちづくりや、地区組織活動についても支援を行っている。

### 〔事務・事業イメージ〕



(1) 「生涯健康県おおいた21」の推進

① 「健康経営事業所」登録・認定制度

県民の働く場である事業所と県民健康づくり計画「第二次生涯健康県おおいた21」の趣旨を共有し、従業員の健康支援を通じて会社の益を生もうとする「健康経営」の理念を普及させ、経営者が中心となり従業員の健康づくりを推進する事業所を増加させることを目的に実施している。

令和2年度

	登録	(再掲) 認定
中 津 市	134	43
宇 佐 市	92	32
豊 後 高 田 市	41	11
合 計	267	86

資料：北部保健所調べ

② たばこ対策促進事業

ア 喫煙防止教室

実施日	内容	参加者
令和2年11月18日	講義「禁煙治療薬の紹介」等 講師 熊仁寿堂薬局 薬剤師 熊佐代子	吉野プラスチック株式会社職員等 30人
令和3年1月29日	講義「たばこのお話」 講師 北部保健所 地域保健課 健康増進班 技師	宇佐市立院内中部小学校 18人

イ 世界禁煙デーキャンペーン

地区	実施日 実施場所	内容	参加者	スタッフ
北部保健所	5月31日の禁煙デーを含む5月31日～6月6日 の禁煙週間に各施設でティッシュ配布やポスター掲示を実施		例年実施している該当キャンペーンは中止	

ウ 受動喫煙防止に伴う相談対応件数

令和2年度

	相談 (総計)	(再掲)	啓発延べ件数 (講話、配布活動等)
		訪問延べ件数	
管 内	88	153	28
北 部 保 健 所	55	138	23
豊 後 高 田 保 健 部	33	15	5

資料：北部保健所調べ

エ 既存特定飲食提供施設の喫煙可能室設置施設届出状況

令和2年度

	総計	北部保健所	豊後高田保健部
喫煙可能室設置施設 届出書の申請件数	126	110	16
喫煙可能室設置施設 変更届出書の申請件数	0	0	0
喫煙可能室設置施設 廃止届出書の申請件数	1	0	1

資料：北部保健所調べ

### ③地域・職域健康づくり推進事業

地域保健と職域保健に関わる機関が連携し、県北地域の生涯を通じた健康づくり対策の体制強化・推進を図るため検討会や実務者会議を開催している。

また、職場ぐるみの健康づくりを推進するため事業所を対象にセミナーを開催している。

#### ア 地域・職域健康づくり検討会

日時・場所	内容	出席者
令和3年2月19日	1 令和2年度事業所健康応援プロジェクト活動報告等 2 ミニ講話「新型コロナウイルス感染症の現状と課題」 3 コロナ禍における各機関の取組について 4 北部地域職場の健康づくり実践手引書の改訂について	中津労働基準監督署、大分産業保健総合支援センター、大分県北地域産業保健センター、中津商工会議所、中津市しもげ商工会、宇佐商工会議所、宇佐両院商工会、豊後高田商工会議所、西国東商工会、中津市医師会立総合検診センター、宇佐高田地域成人病検診センター、中津市、宇佐市、豊後高田市、北部保健所、豊後高田保健部

#### イ 事業所健康応援プロジェクト

実施日	内容	出席者	参加機関
令和2年8月6日	1 情報共有「各機関の取組について」 2 意見交換 ・コロナ禍における事業所の健康づくりへの支援について ・今年度のプロジェクトの取組について	14名	全国健康保険協会大分支部、大分県北地域産業保健センター、中津労働基準監督署、中津市、宇佐市、豊後高田市、北部保健所、豊後高田保健部

#### ウ 職場の健康づくりセミナー

令和2年度

日時・場所	内容	参加者
令和2年12月8日 13:30～14:30 吉野プラスチック株式会社 (宇佐市)	講演「歯周病予防と効果的な口腔ケアについて～口から始める健康管理～」 講師 大分県歯科衛生士会 長野久美子	吉野プラスチック職員 19名 ※歯科保健研修会の一環として実施

### ④糖尿病性腎症重症化予防医療連携体制整備事業

大分県糖尿病性腎症重症化予防プログラムに基づき、医療機関と連携し患者の個別支援強化を図り、対象者の腎機能低下の遅延、人工透析導入の回避、遅延させる体制の整備を行うことを目的に開催している。

令和2年度

	日時	内容	参加者
北部保健所	令和2年12月14日	糖尿病性腎症重症化予防検討会(宇佐市) ①行政説明 北部保健所・宇佐市 ②事例検討・意見交換 助言者 仁医会病院 理事長 阿部 克成	糖尿病専門医 おおいた糖尿病相談医 宇佐市 北部保健所  14名
豊後高田保健部	令和3年3月19日	糖尿病性腎症重症化予防推進事業(豊後高田市) 評価カンファレンス ①生活習慣病にかかる豊後高田市の概況 報告者 豊後高田市健康推進課 課長補佐兼保健予防係長 本田 倫江 ②糖尿病性腎症重症化予防事業概要 報告者 豊後高田市健康推進課 主幹 下瀬 裕子 ③運動面からみた評価 報告者 別府大学食物栄養科学部 教授 吉村 良孝 ④糖尿病性腎症の症例概況 報告者 豊後高田市健康推進課 主幹 下瀬 裕子 ⑤意見交換 ⑥その他 糖尿病性腎症重症化予防専門外来について 情報提供	糖尿病専門医 おおいた糖尿病相談医 腎臓専門医(大分県医師会推薦) 別府大学 豊後高田市 豊後高田保健部

## (2) 歯科保健事業

### ① 高齢者のよい歯のコンクール

健康で活力のある人生を送るため、80歳で20本自分の歯を残すことは、食品の咀嚼を容易にするとともに、健康の保持増進に重要である。口腔の健康に努力してきた人の表彰を通じて、口腔ケアの重要性を啓発するために実施している。コンクール事業は各市が主体となり実施している。

※新型コロナ感染拡大防止のため実施なし

### ② 母と子のよい歯のコンクール

口腔状態の良好な親子への表彰を通じて、乳幼児期からの口腔ケアの重要性、自己管理能力の必要性を啓発するために実施している。各市で代表者を1組選出し、県大会に出場した。

※新型コロナ感染拡大防止のため実施なし

### ③ 地域歯科保健検討会及び推進事業

歯科保健事業を推進するために、地域における課題について検討するとともに、歯科保健事業等に携わる人や地域住民に対して研修を実施している。

#### ア 地域歯科保健検討会

令和2年度

	実施日	内容	対象者及び参加者数
北部保健所	令和2年8月20日 ※新型コロナウイルス感染症の影響により急遽当日中止	1. 報告 ・大分県歯科口腔保健計画（中間評価・改定） ・保育園、幼稚園、学校における歯科健診実施の際の感染症対策留意点と新型コロナウイルス緊急事態宣言下における集団フッ化物洗口の実施等 2. 内容 （1）各ライフステージの歯科保健対策について （2）中津市立幼稚園・中学校におけるフッ化物洗口について（情報提供） （3）令和元年度歯周病検診の受診状況と受診率増加に向けての今後の取組について	中津歯科医師会 宇佐市歯科医師会 県歯科衛生士会 中津市保育園長会代表者 宇佐市認可保育園認定こども園協議会 中津市教育委員会担当者 地域医療対策課担当者 介護長寿課担当者 宇佐市教育委員会担当者 子育て支援課担当者 健康課担当者 介護保険課担当者 北部保健所担当者等
豊後高田保健部	令和3年3月18日	（豊後高田市主催の地域歯科保健委員会に参画） 1. 報告及び評価 「感染症対策に留意した歯科保健事業の実施と今後の方向性」 （1）小児期の歯科保健対策 （2）成人期の歯科保健対策 2. 意見交換	豊後高田市歯科医師会 豊後高田市教育委員会 健康推進課 子育て支援課 豊後高田保健部 9名

#### イ 地域歯科保健推進事業

令和2年度

	実施日	内容	対象者及び参加者数
北部保健所	令和2年12月8日	講演 「歯周病予防と効果的な口腔ケアについて～口から始める健康管理～」 講師 大分県歯科衛生士会 歯科衛生士 長野 久美子	吉野プラスチック職員 19名 県歯科衛生士会 1名 北部保健所 2名 計22名

### (3) 住民組織の育成

#### ① 愛育班への支援

##### ア 愛育班活動

各家庭への声かけ訪問を通して地域住民の健康づくり活動に取り組む愛育班の組織育成活動支援のため、市が行う班員研修会の支援や分班長を対象に研修会を実施して、愛育班活動のより効果的な推進を図る。

単位愛育班状況

令和2年6月1日現在

地 区	愛育班名	結成年月日	分班数	班員数
宇 佐 市	北 馬 城 愛 育 班	平成元年12月8日	3	33
	西 馬 城 愛 育 班	平成元年12月8日	1	8
	四 日 市 愛 育 班	平成元年12月8日	2	28
	天 津 愛 育 班	平成元年12月8日	3	18
	柳ヶ浦愛育班	平成元年12月8日	1	10
	北 部 愛 育 班	平成元年12月8日	3	12
	和 間 愛 育 班	平成元年12月8日	6	31
	南院内地区愛育班	平成3年3月5日	7	12
	東院内地区愛育班	平成3年3月5日	5	13
	両川地区愛育班	平成3年3月5日	7	22
豊後高田市	真玉地区愛育会	平成12年4月28日	5	63
	香々地地区愛育会	平成25年7月16日	4	65
	田染地区愛育会	平成30年5月13日	12	40
	水崎地区みんなで元気になろう会・水崎愛育会	平成30年5月18日	5	14

資料：北部保健所調べ

#### イ 愛育班分班長研修会

	実施日	内 容	対象者及び参加者数
北部保健所	令和2年12月2日	①DVD視聴 ・活動報告 豊後高田市真玉愛育会「つむぎの会」 ・講演「withコロナの時代の愛育班活動」 ②コロナ禍の愛育班活動に関する情報共有	宇佐地区愛育班員 9名
豊後高田保健部	令和3年3月16日	愛育会合同役員会 ①大分県母子愛育会大分県支部理事会報告 ②つむぎの会（真玉愛育会）活動報告 ③コロナ禍における愛育会活動についての報告 ④意見交換	真玉・香々地・田染・水崎愛育会分班長 15名

ウ 愛育班総会等への参加

※愛育会総会（宇佐市、豊後高田市）はコロナ禍のため書面決議

エ 豊後高田市愛育会連絡会への参加

令和2年度

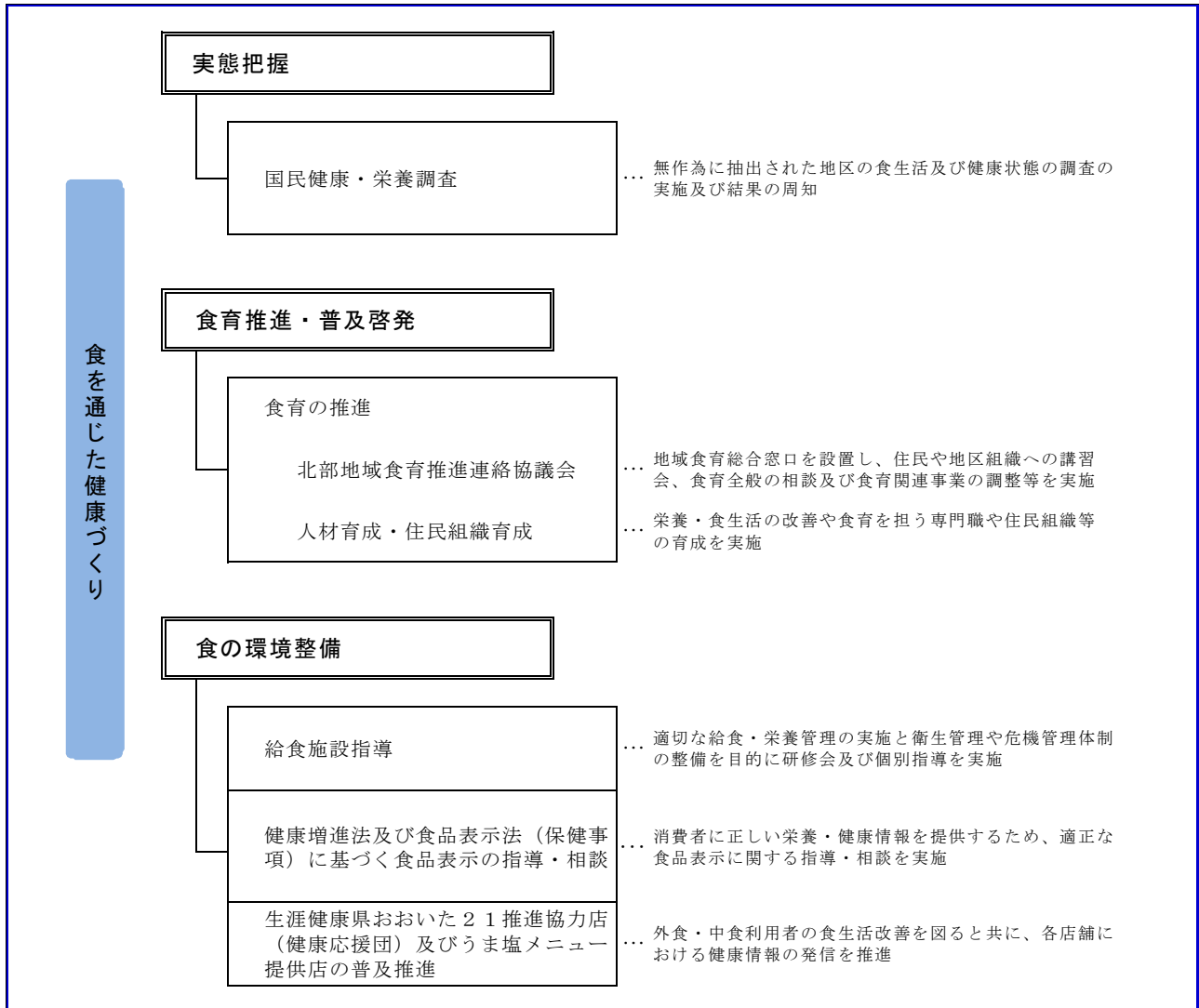
	実施日	内 容	参加者
豊後高田保健部	令和3年3月16日	愛育会合同役員会 ①大分県母子愛育会大分県支部理事会報告 ②つむぎの会（真玉愛育会）活動報告 ③コロナ禍における愛育会活動についての報告 ④意見交換	真玉・香々地・田染・水崎 愛育会役員 15名 豊後高田市 5名 豊後高田保健部 1名

## 6 栄養・食生活改善

県民が食に関する適切な判断力を養い、生涯にわたって健全な食生活を実現することが出来るよう、関係機関と連携した食育の推進を図っている。

また、県民を取り巻く食の環境の改善を目的に、給食施設に対する栄養管理及び衛生管理に関する研修会や個別指導を行うとともに、食品関連事業者を対象とした栄養成分表示等の食品表示指導や、飲食店における健康なメニューの提供支援を行っている。

### 〔事務・事業イメージ〕





## (1) 食育推進

北部地域食育推進連絡協議会の事務局として地域の食育窓口となり、振興局、教育事務所、管内各市、関係団体と情報を共有しながら事業に実施に努め、地域における食育活動の活性化を図っている。

### ①北部地域食育推進連絡協議会の活動

令和2年度

実施日	内 容	協働した市や組織等	備考
令和2年6月	高校や短大を対象とした食育の普及啓発活動	大分県立工科短期大学校 大分県立中津北高等学校	ティッシュ 615個配布
令和2年11月	短大を対象とした「おおいた食の日」及び「食の日ウィーク」の普及啓発活動	大分県立工科短期大学校 東九州短期大学	ウェットティッシュ 195個配布 アンケートの実施

資料：北部保健所調べ

### ②食育人材バンク活用状況

令和2年度

中 津 市	宇 佐 市	豊後高田市	団 体	内 容
2件	3件	-	-	地域での食育活動を推進するため、各団体等の申請を受け「おおいた食育人材バンク」登録者を講師として派遣

資料：北部保健所調べ

## (2) 特定給食施設等への指導

### ①給食施設従事者研修会開催状況

令和2年度

実施日	内 容	対象地区	参加者
令和2年6月30日	「衛生講話」 北部保健所衛生課食品衛生・薬事班 主任 情報提供	中津市	栄養士、調理師等 30施設
令和2年7月7日	「衛生講話」 北部保健所衛生課食品衛生・薬事班 主幹 情報提供 ※大雨のため中止。資料の郵送を行った。	宇佐市	栄養士、調理師等 25施設
令和2年7月10日	「衛生講話」 北部保健所豊後高田保健部 健康安全・衛生課 主査 情報提供	豊後高田市	栄養士、調理師等 11施設

資料：北部保健所調べ

### ②保育所給食担当者研修会開催状況

令和2年度

	対 象	回 数	内 容
中 津 市	私立認可保育所 17園	年3回	栄養管理講話 献立検討 調理実習 衛生講話 等
	公立保育所・社会福祉施設 9園	年3回	
宇 佐 市	公立保育所(宇佐市) 3園	年1回	
	私立認可保育所(旧宇佐市) 21園	年1回	
	私立認可保育所(旧宇佐郡) 4園	年1回	
豊後高田市	私立認可保育所 6園	年2回	

資料：北部保健所調べ

### ③施設巡回指導実施状況

令和2年度

	施設数	内 容
中 津 市	21施設（社会福祉施設3、保育所等16、 児童養護施設2、）	給食運営、栄養・食事管理と評価、食材料管理、衛生・危機管理 等について、各施設における実地指導
宇 佐 市	19施設（社会福祉施設2、保育所等17）	
豊後高田市	7施設（保育所等6、社会福祉施設1）	

資料：北部保健所調べ

### ④給食施設の摂食嚥下食提供の把握

管内の医療・福祉施設・在宅（有料老人ホーム）を対象に嚥下・咀嚼困難者の食形態標準化と施設連携を推進するため、日本摂食嚥下リハビリテーション学会による嚥下調整食分類にあわせて、各施設の摂食・嚥下対応の実態調査を継続して実施している。また、保健所ホームページで情報提供を行い、県民の健康づくりのための環境整備を行った。

令和2年度

調査対象	管内の医療・福祉施設・在宅（有料老人ホーム）85施設(回収率 73.3%)
実施時期	令和2年6月～令和2年7月
調査項目	摂食嚥下対応数、摂食嚥下食形態の名称、トロミ剤・ゲル化剤の種類、サマリーの状況 等
調査方法	自記式アンケートを郵送により各施設に依頼、Faxにより回収を行った。

資料：北部保健所調べ

⑤給食施設状況

ア 中津市

(単位：か所、人)

令和3年3月31日現在

		管理栄養士のみ いる施設		管理栄養士・栄養士 どちらもいる施設			栄養士のみ いる施設		管理栄養士・栄養士 どちらもいない 施設数	調理師のいる施設		調理師の いない施 設数
		施設数	管理 栄養士数	施設数	管理 栄養士数	栄養士数	施設数	栄養士数		施設数	調理師数	
指 定 施 設 ①	学 校											
	病 院											
	介護老人保健施設											
	介護医療院											
	老人福祉施設											
	児童福祉施設											
	社会福祉施設											
	事業所											
	寄宿舎											
	矯正施設											
	自衛隊											
	一般給食センター											
その他												
計		0	0	0	0	0	0	0	0	0	0	
以 上 1 回 3 0 0 食 以 上 又 は 1 日 7 5 0 食 ②	学 校	1	3				1	1		2	28	
	病 院			1	5	4				1	4	
	介護老人保健施設											
	介護医療院											
	老人福祉施設											
	児童福祉施設											
	社会福祉施設											
	事業所	1	1				2	3		3	7	
	寄宿舎											
	矯正施設											
	自衛隊											
	一般給食センター											
その他												
計		2	4	1	5	4	3	4	0	6	39	0
以 上 1 回 1 0 0 食 ① 、 以 上 又 は 1 日 2 5 0 食 ②	学 校	3	3				2	3		5	13	
	病 院			6	17	13				6	26	
	介護老人保健施設						1	3		1	1	
	介護医療院											
	老人福祉施設	1	4	3	5	5				3	4	1
	児童福祉施設						6	8	3	8	17	1
	社会福祉施設											
	事業所						3	6	1	3	4	1
	寄宿舎								1	1	1	
	矯正施設								1	1	3	
	自衛隊											
	一般給食センター											
その他												
計		4	7	9	22	18	12	20	6	28	69	3
そ の 他 の 給 食 施 設	学 校								1	1	2	
	病 院			3	6	6				3	5	
	介護老人保健施設			2	2	2				2	5	
	介護医療院											
	老人福祉施設	2	2	2	4	3	2	3		5	10	1
	児童福祉施設	1	1	1	1	1	9	11	15	25	56	1
	社会福祉施設			1	1	1			2	3	5	
	事業所			1	1	3				1	2	
	寄宿舎											
	矯正施設											
	自衛隊											
	一般給食センター											
その他	4	5	1	3	4	8	9	3	12	29	4	
計	7	8	11	18	20	19	23	21	52	114	6	

資料：厚生労働省「衛生行政報告例」、北部保健所調べ

イ 宇佐市

(単位：か所、人)

令和3年3月31日現在

		管理栄養士のみの施設		管理栄養士・栄養士どちらもいる施設			栄養士のみの施設		管理栄養士・栄養士どちらもいない施設数	調理師のいる施設		調理師のいない施設数
		施設数	管理栄養士数	施設数	管理栄養士数	栄養士数	施設数	栄養士数		施設数	調理師数	
指 定 施 設 ①	学 校											
	病 院											
	介護老人保健施設											
	介護医療院											
	老人福祉施設											
	児童福祉施設											
	社会福祉施設											
	事業所											
	寄宿舎											
	矯正施設											
	自衛隊											
一般給食センター												
その他												
計		0	0	0	0	0	0	0	0	0	0	
以 上 3 0 0 食 上 施 設 ① を 除 く ②	学 校	1	2				1	1		2	12	
	病 院											
	介護老人保健施設											
	介護医療院											
	老人福祉施設											
	児童福祉施設											
	社会福祉施設											
	事業所											
	寄宿舎								1	1	2	
	矯正施設											
	自衛隊											
一般給食センター												
その他												
計		1	2	0	0	0	1	1	1	3	14	0
以 上 1 0 0 食 上 施 設 ① 、 ② を 除 く ③	学 校								2	1	3	1
	病 院			4	12	7				2	13	2
	介護老人保健施設	1	2	1	1	1				2	8	
	介護医療院											
	老人福祉施設	1	1	1	2	1	1	2		3	15	
	児童福祉施設	1	1				4	6		5	10	
	社会福祉施設											
	事業所								2	1	1	1
	寄宿舎											
	矯正施設											
	自衛隊											
一般給食センター												
その他												
計		3	4	6	15	9	5	8	4	14	50	4
そ の 他 の 給 食 施 設	学 校						1	1		1	1	
	病 院	3	3	2	2	3				4	10	1
	介護老人保健施設			1	3	1				1	1	
	介護医療院											
	老人福祉施設	1	1	1	2	1	1	1		3	4	
	児童福祉施設	3	3	1	1	1	12	16	9	13	22	12
	社会福祉施設	3	3						3	4	10	2
	事業所											
	寄宿舎											
	矯正施設											
	自衛隊											
一般給食センター												
その他	3	3	2	5	6	10	15	9	17	34	7	
計	13	13	7	13	12	24	33	21	43	82	22	

資料：厚生労働省「衛生行政報告例」、北部保健所調べ

ウ 豊後高田市

(単位：か所、人)

令和3年3月31日現在

		管理栄養士のみの施設		管理栄養士・栄養士どちらもいる施設			栄養士のみの施設		管理栄養士・栄養士どちらもいない施設数	調理師のいる施設		調理師のいない施設数
		施設数	管理栄養士数	施設数	管理栄養士数	栄養士数	施設数	栄養士数		施設数	調理師数	
指 定 施 設 ①	学 校											
	病 院											
	介護老人保健施設											
	介護医療院											
	老人福祉施設											
	児童福祉施設											
	社会福祉施設											
	事業所											
	寄宿舎											
	矯正施設											
	自衛隊											
一般給食センター												
その他												
計		0	0	0	0	0	0	0	0	0	0	
以 上 3 0 0 食 以 上 ① を 除 く ②	学 校			1	2	2				1	6	
	病 院											
	介護老人保健施設											
	介護医療院											
	老人福祉施設											
	児童福祉施設											
	社会福祉施設											
	事業所											
	寄宿舎											
	矯正施設											
	自衛隊											
一般給食センター												
その他												
計		0	0	1	2	2	0	0	0	1	6	0
以 上 1 0 0 食 以 上 ① を 除 く ②	学 校											
	病 院			2	6	5				2	5	
	介護老人保健施設			1	1	1				1	3	
	介護医療院											
	老人福祉施設											
	児童福祉施設			1	1	1	1	3		2	4	
	社会福祉施設											
	事業所								1	1		1
	寄宿舎											
	矯正施設											
	自衛隊											
一般給食センター												
その他			1	1	2				1	2		
計		0	0	5	9	9	2	4	0	6	14	1
そ の 他 の 給 食 施 設	学 校											
	病 院	1	1							1	4	
	介護老人保健施設			1	1	2				1	1	
	介護医療院											
	老人福祉施設			1	1	1	2	3		3	12	
	児童福祉施設						3	6	1	2	4	2
	社会福祉施設						2	2		2	6	
	事業所											
	寄宿舎											
	矯正施設											
	自衛隊											
一般給食センター												
その他	1	2	1	3	2				2	15		
計	2	3	3	5	5	7	11	1	11	42	2	

資料：厚生労働省「衛生行政報告例」、北部保健所調べ

## ⑥給食施設助言・指導状況

### ア 中津市

(単位:回、か所)

令和2年度

	指定施設				指定施設以外の特定給食施設				その他の給食施設			
	集団		個別		集団		個別		集団		個別	
	回数	延べ施設数	延べ施設数		回数	延べ施設数	延べ施設数		回数	延べ施設数	延べ施設数	
(再掲)肥満及びやせに関する栄養管理			(再掲)肥満及びやせに関する栄養管理	(再掲)肥満及びやせに関する栄養管理								
学 校				1	3							
病 院				1	4	1		1	1			
介護老人保健施設									2			
介護医療院												
老人福祉施設				1	1			1	4		4	
児童福祉施設				3	31	2		3	54		18	
社会福祉施設								1	2			
事業所				1	1			1	1			
寄宿舎												
矯正施設				1	1							
自衛隊												
一般給食センター												
その他								1	4			
計	0	0	0	0	8	41	3	0	9	68	22	0

資料:厚生労働省「衛生行政報告例」、北部保健所調べ

### イ 宇佐市

(単位:回、か所)

令和2年度

	指定施設				指定施設以外の特定給食施設				その他の給食施設			
	集団		個別		集団		個別		集団		個別	
	回数	延べ施設数	延べ施設数		回数	延べ施設数	延べ施設数		回数	延べ施設数	延べ施設数	
(再掲)肥満及びやせに関する栄養管理			(再掲)肥満及びやせに関する栄養管理	(再掲)肥満及びやせに関する栄養管理								
学 校							1					
病 院											2	
介護老人保健施設												
介護医療院												
老人福祉施設							2				2	
児童福祉施設					1	3	7		1	23	11	
社会福祉施設												
事業所												
寄宿舎												
矯正施設												
自衛隊												
一般給食センター												
その他									1	1		
計	0	0	0	0	1	3	10	0	2	24	15	0

資料:厚生労働省「衛生行政報告例」、北部保健所調べ

### ウ 豊後高田市

(単位:回、か所)

令和2年度

	指定施設				指定施設以外の特定給食施設				その他の給食施設			
	集団		個別		集団		個別		集団		個別	
	回数	延べ施設数	延べ施設数		回数	延べ施設数	延べ施設数		回数	延べ施設数	延べ施設数	
(再掲)肥満及びやせに関する栄養管理			(再掲)肥満及びやせに関する栄養管理	(再掲)肥満及びやせに関する栄養管理								
学 校				1	1							
病 院								1	1			
介護老人保健施設												
介護医療院												
老人福祉施設								1	2		1	
児童福祉施設					2	4	2		2	7	4	
社会福祉施設								1	1			
事業所												
寄宿舎												
矯正施設												
自衛隊												
一般給食センター												
その他												
計	0	0	0	0	3	5	2	0	5	11	5	0

資料:厚生労働省「衛生行政報告例」、北部保健所調べ

(3) 食品の表示等に対する指導

令和2年度

	合同立入施設数 (調査食品数)	指導件数		相談件数		普及啓発 (延人数)
		食品表示法 (保健事項)	健康増進法	食品表示法 (保健事項)	健康増進法	
中津市	2回(196食品)	2	2	70	1	4
豊後高田市	1回(169食品)	2	3	5	0	3

資料:北部保健所調べ

(4) 人材・組織育成

①管内行政栄養士研修会

令和2年度

実施日	内 容	場 所	参 加 者
令和2年11月30日	復命「ケースメソッドを応用した 災害時の栄養・食生活支援に関する企画研修」 「大規模災害時の栄養・食生活支援活動研修会」 「明日から使える栄養評価のキホン」 情報交換	北部振興局 会議室	管内の行政栄養士 8名

資料:北部保健所調べ

②管内新任期管内行政栄養士研修会

令和2年度

実施日	内 容	場 所	参 加 者
令和2年8月11日	大分県行政栄養士育成支援プログラムについて	健康交流セン ター花いろ 会議室	管内の 新任期行政栄養士 1名
令和2年9月8日	大分県行政栄養士育成支援プログラムについて 保健所業務について	北部保健所 会議室	管内の 新任期行政栄養士 2名
令和2年9月10日		北部保健所 会議室	管内の 行政栄養士 2名
令和2年12月17日	講話「災害時の栄養・食生活支援について」 専門能力到達状況チェックシートについて 情報交換	北部保健所 会議室	管内の 行政栄養士 5名

資料:北部保健所調べ

③公衆栄養学臨地実習

令和2年度

期 間	管理栄養士養成施設	人 数
令和2年 9月7日～11日	中村学園大学	2名

資料:北部保健所調べ

#### ④食生活改善推進協議会

各市協議会総会や養成教室等で講話・助言を実施し、市組織育成支援を行った。

##### ア 各市の支部数及び推進員数

令和2年度

	支部数	会員数（人）
中 津 市	15	242
宇 佐 市	3	164
豊 後 高 田 市	7	110

資料：北部保健所調べ

##### イ 各市の推進員養成講座・学習会支援

令和2年度

対象市	実施日	内 容	参加者数
宇佐市	令和2年6月22日	宇佐市食推養成（おさらい）講座 －日本人の健康状態とその改善のための施策	21名

資料：北部保健所調べ

#### （5）みんなですすめる健康づくり事業

健康づくりを推進するため、減塩や野菜摂取向上の取組を行っている飲食店を募集し、健康的なメニューを提供できるよう働きかけを行った。

##### ①食の健康応援団登録店の状況

令和2年度

	食の環境整備部門
中 津 市	23
宇 佐 市	18
豊 後 高 田 市	16
合 計	57

資料：北部保健所調べ

##### ②保健所ホームページを活用した情報発信

保健所ホームページで「食の健康応援団」を紹介し、ヘルシーメニューや減塩料理活用のための普及啓発を図った。併せて健康応援団や食育の取り組み等の情報を発信し、県民の健康づくりのための環境整備を行った。

#### （6）国民健康・栄養調査

健康増進法第10条の規定により、国民の身体の状況、栄養摂取量及び生活習慣の状況を明らかにし、国民の健康増進の総合的な推進を図るための基礎資料を得ることを目的に、毎年全国で国民生活基礎調査で設定された300単位区内の世帯を対象に実施される。

令和2年度は新型コロナウイルス感染症に係る国内の状況を踏まえ中止となった。



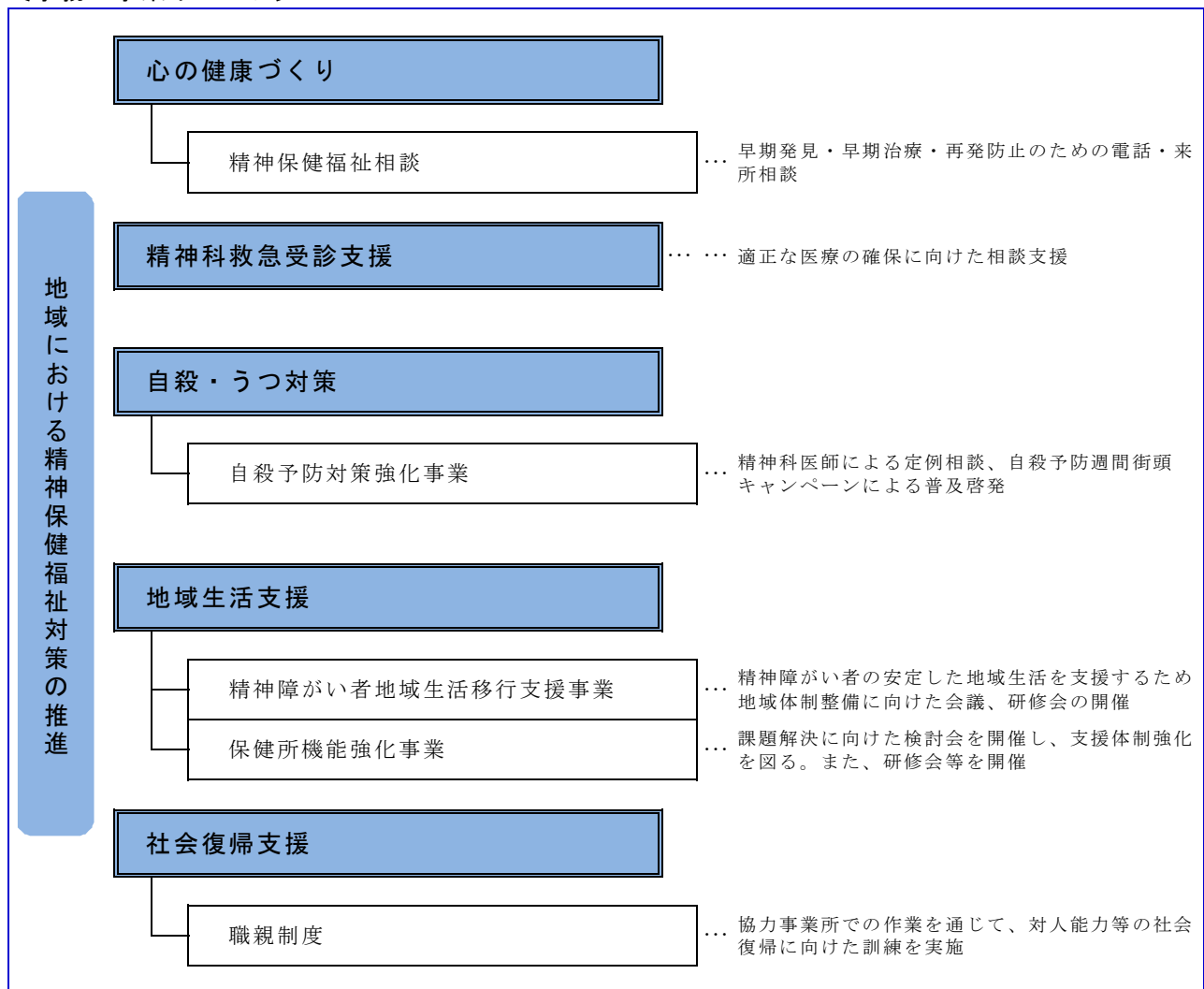
## 7 精神保健福祉対策

管内の精神障がい者の受療状況は、令和2年6月30日現在で、入院が591名、通院が3,508名の合計4,099名となっている。

保健所では、精神保健及び精神障害者福祉に関する法律並びに障害者総合支援法や自殺対策基本法に基づき、発症の予防と適正な医療の確保に向けて相談活動を実施するとともに、精神障がい者の社会参加の促進を図るため、地域生活への移行・定着支援、関係機関との連携強化を進めている。

また、自殺予防対策強化事業で相談体制の確保等を行っている。

### 〔事務・事業イメージ〕



### (1) 精神障がい者の状況

#### ①市別・入院・通院患者数

(単位：人)

令和2年6月30日現在

	総数	A 入院患者数					B 通院患者数			人口	人口千人対比
	A+B	総数	措置	医療保護	任意	その他の入院患者数	総数	自立支援医療	その他		
大分県	38,407	4,684	15	1,984	2,576	109	33,723	14,479	19,244	1,135,786	33.8
管内	4,099	591	5	190	395	1	3,508	1,475	2,033	159,061	25.8
中津市	1,846	186	3	56	126	1	1,660	685	975	82,917	22.3
宇佐市	1,611	283	1	104	178	0	1,328	574	754	54,011	29.8
豊後高田市	642	122	1	30	91	0	520	216	304	22,133	29.0

資料：県障害福祉課調べ

注： 1) 県内及び管内に住所地を有する者で、県内の精神科の病院又は診療所入院・通院している者の数  
2) 人口は令和元年7月1日現在

## ②市別精神障害者保健福祉手帳交付件数

(単位：件)

令和3年3月31日現在

	総数	1級	2級	3級
大分県	11,313	540	7,754	3,019
管内	1,058	57	674	327
中津市	544	24	334	186
宇佐市	392	25	260	107
豊後高田市	122	8	80	34

資料：県ところとからだの相談支援センター調べ

## (2)心の健康づくり

### ①精神科医師による精神保健福祉相談

令和2年度

	北部保健所	豊後高田保健部
実施回数	1回	0回
相談件数	1件	0件

資料：北部保健所調べ

注：数値は延べ数

### ②保健師による精神保健福祉相談

#### ア 実施状況

(単位：件)

令和2年度

	管内	北部保健所			豊後高田保健部		
		総数	来所	電話	総数	来所	電話
総数	2,145	1,654	35	1,619	491	36	455
一般	2,140	1,654	35	1,619	486	35	451
認知症	5	-	-	-	5	1	4

資料：北部保健所調べ

注：数値は延べ数

## イ 相談内容

(単位：件)

令和2年度

	管内	北部保健所			豊後高田保健部		
		総数	来所	電話	総数	来所	電話
総数	2,145	1,654	35	1,619	491	36	455
社会復帰	697	316	2	314	381	26	355
老人精神保健	62	55	5	50	7	2	5
アルコール	71	51	3	48	20	2	18
薬物	2	1	-	1	1	-	1
ギャンブル	1	1	-	1	-	-	-
ゲーム	-	-	-	-	-	-	-
思春期	35	7	-	7	28	5	23
心の健康づくり	996	993	17	976	3	-	3
うつ・うつ状態	17	6	-	6	11	-	11
摂食障害	1	1	-	1	-	-	-
てんかん	-	-	-	-	-	-	-
その他	263	223	8	215	40	1	39
(再掲)ひきこもり	(19)	(7)	(2)	(5)	(12)	(2)	(10)
(再掲)自殺関連	(100)	(94)	(2)	(92)	(6)	(0)	(6)
(再掲)自殺者遺族	(36)	(0)	(0)	(0)	(36)	(4)	(32)
(再掲)犯罪被害	(0)	(0)	(0)	(0)	(0)	(0)	(0)
(再掲)災害	(0)	(0)	(0)	(0)	(0)	(0)	(0)

資料：北部保健所調べ

注：数値は延べ数

### (3) 精神科救急受診支援

#### ①救急受診支援状況

令和2年度

	通 報						総数 (調査 件数)	調査により 診察必 要なし	措置 入院	措置 非該当
	22条	23条	24条	25条	26条	26条の2				
北部保健所	0	14	4	0	3	0	16	8	4	4
豊後高田保健部	0	5	1	0	0	0	6	1	2	3

### (4) 自殺・うつ対策

#### ①普及啓発

	項 目	実施日	内 容
北部保健所	自殺予防週間 普及啓発	令和2年8月～9月	各種保健所事業および関係機関窓口で啓発グッズ（ポケットティッシュ）を配布
	横断幕掲示	令和2年9月2日 ～9月25日	北部保健所にて自殺予防週間の横断幕を掲示
豊後高田保健部	自殺予防週間 普及啓発	令和2年8月～9月	各種保健所事業および関係機関窓口で啓発グッズ（ポケットティッシュ）を配布

### (5) 地域生活支援

#### ①精神障がい者地域生活移行支援事業

受入れ条件が整えば退院可能な精神障がい者に対して、安定した地域生活の実現及び自立を支援することを目的に関係機関との連携強化と社会資源の整備に向けた会議・研修会等を行った。

#### 北部圏域精神障がい者地域移行支援推進会議

実施日	内 容	対象機関及び参加者数
令和2年7月22日	<ol style="list-style-type: none"> <li>説明「精神障がいにも対応した地域包括ケアシステムの構築に向けてー第5期障がい福祉計画」</li> <li>各機関からの取組報告 <ul style="list-style-type: none"> <li>令和元年度の取組実績</li> <li>令和2年度の計画</li> </ul> </li> <li>令和元年度地域相談支援給付事例について「精神障がい者地域移行に関する意識調査結果」</li> <li>北部圏域における「地域包括ケアシステム」の構築に向けての意見交換</li> </ol>	管内の精神科病院、相談支援事業所、各市障害福祉及び保健担当課、北部保健所、豊後高田保健部 23名

#### ②保健所機能強化事業（ひきこもり研修会）

地域における保健所機能を強化するために、支援者のスキルアップのための研修、支援者間の連携体制強化のために研修会を開催した。

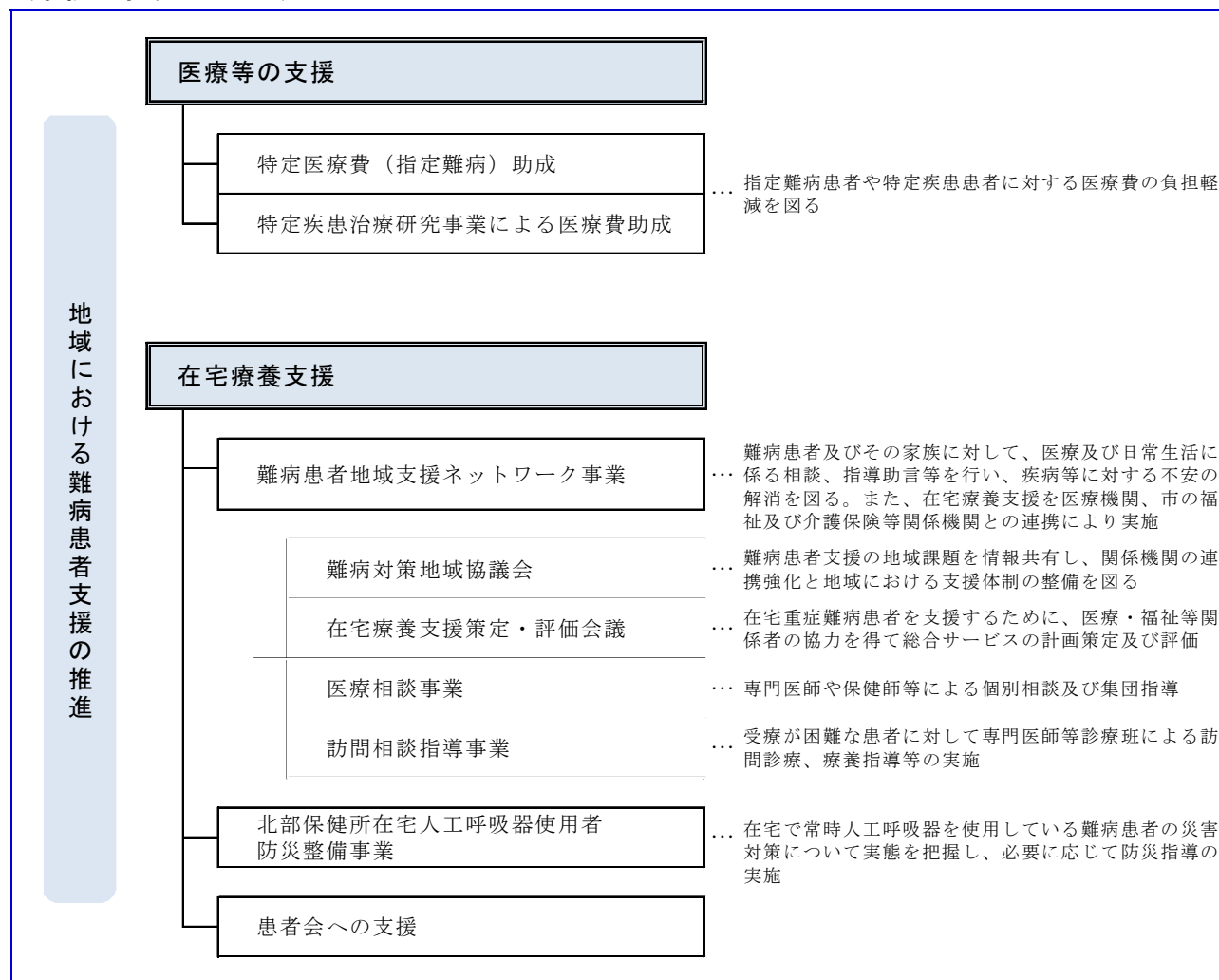
実施日	内 容	対象機関及び参加者数
令和2年11月17日	講話「ひきこもり状態の方への支援」 講師 大分県こころとからだの相談支援センター 所長	中津市・宇佐市の市障害福祉及び保健担当課、社会福祉協議会、生活困窮相談窓口、地域包括支援センター、居宅介護支援事業所、相談支援事業所、就労移行支援事業所、就労継続支援事業所 等 30名
令和3年3月22日	<ol style="list-style-type: none"> <li>講話「コロナ禍のひきこもり者への支援」(Zoom) 講師 ひきこもり地域支援センター 統括コーディネーター 矢野 茂生</li> <li>情報提供「大分県のひきこもり支援体制」(Zoom) 報告者 大分県私学振興・青少年課 主幹 高橋 徹弥</li> <li>意見交換</li> </ol>	豊後高田市の担当者 社会福祉課(生活困窮担当) 健康推進課 子育て支援課 豊後高田市地域包括支援センター 豊後高田保健部 計16人

## 8 難病対策

原因が不明であって治療方法が確立していない、いわゆる難病のうち厚生労働大臣が定める「指定難病」について、医療の確立・普及並びに医療費の自己負担の軽減を目的として、平成27年1月1日に「難病の患者に対する医療等に関する法律」が施行された。医療費助成については、特定医療費（指定難病）助成と特定疾患治療研究事業によって行われている。

保健所では、患者・家族の療養や日常生活における不安の解消等を図るための相談会や関係者の連携及び難病患者支援の充実を目指した研修会、平成29年度から難病の特性に応じた支援体制を検討する場として北部圏域難病患者療養支援検討会を実施している。

### 〔事務・事業イメージ〕



### （１）医療等の支援

「難病の患者に対する医療等に関する法律」により、「指定難病」（333疾患）については、特定医療費（指定難病）として医療費助成が行われ、特定疾患治療研究事業として、スモン、難治性の肝炎のうち劇症肝炎、重症急性膵炎、プリオン病（ヒト由来乾燥硬膜移植によるクロイツフェルト・ヤコブ病に限る。）及び重症多発性滲出性紅斑（急性期）に対する医療費助成が行われている。

令和3年3月31日現在の特定医療費（指定難病）による受給者数は、1540名（中津市769名、宇佐市560名、豊後高田市211名）であり、パーキンソン病等の神経難病や腸疾患、膠原病が多い。

①特定医療費（指定難病）受給者数

ア 市別

(単位：人)

令和3年3月31日現在

	管内	北部保健所			豊後高田保健部
		総数	中津市	宇佐市	豊後高田市
総数	1,563	1,351	784	567	212
1 球脊髄性筋萎縮症	1	1	-	1	-
2 筋萎縮性側索硬化症	18	15	8	7	3
3 脊髄性筋萎縮症	2	-	-	-	2
4 原発性側索硬化症	-	-	-	-	-
5 進行性核上性麻痺	22	18	9	9	4
6 パーキンソン病	256	229	139	90	27
7 大脳皮質基底核変性症	10	10	7	3	-
8 ハンチントン病	1	1	-	1	-
9 神経有棘赤血球症	-	-	-	-	-
10 シャルコー・マリエ・トウス病	-	-	-	-	-
11 重症筋無力症	38	31	19	12	7
12 先天性筋無力症候群	-	-	-	-	-
13 多発性硬化症／視神経脊髄炎	27	23	12	11	4
14 慢性炎症性脱髄性多発神経炎／多発性運動ニューロパチー	5	2	-	2	3
15 封入体筋炎	-	-	-	-	-
16 クロウ・深瀬症候群	-	-	-	-	-
17 多系統萎縮症	23	19	7	12	4
18 脊髄小脳変性症(多系統萎縮症を除く。)	32	23	12	11	9
19 ライソゾーム病	2	-	-	-	2
20 副腎白質ジストロフィー	-	-	-	-	-
21 ミトコンドリア病	1	1	1	-	-
22 もやもや病	27	24	14	10	3
23 プリオン病	1	1	1	-	-
24 亜急性硬化性全脳炎	-	-	-	-	-
25 進行性多発性白質脳症	1	-	-	-	1
26 HTLV-1関連脊髄症	4	4	1	3	-
27 特発性基底核石灰化症	-	-	-	-	-
28 全身性アミロイドーシス	12	12	9	3	-
29 ウルリッヒ病	-	-	-	-	-
30 遠位型ミオパチー	-	-	-	-	-
31 ベスレムミオパチー	-	-	-	-	-
32 自己貪食空胞性ミオパチー	-	-	-	-	-
33 シュワルツ・ヤンベル症候群	-	-	-	-	-
34 神経線維腫症	14	14	10	4	-
35 天疱瘡	7	6	5	1	1
36 表皮水疱症	-	-	-	-	-
37 膿疱性乾癬(汎発型)	3	3	-	3	-
38 スティーヴンス・ジョンソン症候群	1	1	1	-	-
39 中毒性表皮壊死症	-	-	-	-	-
40 高安動脈炎	10	10	3	7	-
41 巨細胞性動脈炎	-	-	-	-	-
42 結節性多発動脈炎	4	4	3	1	-
43 顕微鏡的多発血管炎	25	18	9	9	7
44 多発血管炎性肉芽腫症	2	1	1	-	1
45 好酸球性多発血管炎性肉芽腫症	7	6	2	4	1
46 悪性関節リウマチ	18	13	7	6	5
47 バージャー病	3	3	2	1	-
48 原発性抗リン脂質抗体症候群	-	-	-	-	-
49 全身性エリテマトーデス	83	70	36	34	13
50 皮膚筋炎／多発性筋炎	31	28	16	12	3
51 全身性強皮症	30	29	23	6	1
52 混合性結合組織病	15	14	9	5	1
53 シェーグレン症候群	40	33	20	13	7
54 成人スチル病	5	5	2	3	-
55 再発性多発軟骨炎	2	2	2	-	-
56 ベーチェット病	22	21	10	11	1
57 特発性拡張型心筋症	17	14	7	7	3
58 肥大型心筋症	6	4	4	-	2
59 拘束型心筋症	-	-	-	-	-

60	再生不良性貧血	17	13	10	3	4
61	自己免疫性溶血性貧血	2	2	1	1	-
62	発作性夜間ヘモグロビン尿症	2	2	2	-	-
63	特発性血小板減少性紫斑病	26	21	9	12	5
64	血栓性血小板減少性紫斑病	-	-	-	-	-
65	原発性免疫不全症候群	-	-	-	-	-
66	IgA 腎症	16	16	13	3	-
67	多発性嚢胞腎	17	14	7	7	3
68	黄色靱帯骨化症	9	8	2	6	1
69	後縦靱帯骨化症	69	60	28	32	9
70	広範脊柱管狭窄症	57	51	29	22	6
71	特発性大腿骨頭壊死症	36	33	22	11	3
72	下垂体性ADH分泌異常症	2	2	1	1	-
73	下垂体性TSH分泌亢進症	-	-	-	-	-
74	下垂体性PRL分泌亢進症	1	1	-	1	-
75	クッシング病	1	1	-	1	-
76	下垂体性ゴナドトロピン分泌亢進症	-	-	-	-	-
77	下垂体性成長ホルモン分泌亢進症	5	4	4	-	1
78	下垂体前葉機能低下症	20	17	15	2	3
79	家族性高コレステロール血症(ホモ接合体)	-	-	-	-	-
80	甲状腺ホルモン不応症	-	-	-	-	-
81	先天性副腎皮質酵素欠損症	1	1	1	-	-
82	先天性副腎低形成症	-	-	-	-	-
83	アジソン病	-	-	-	-	-
84	サルコイドーシス	47	39	21	18	8
85	特発性間質性肺炎	30	27	15	12	3
86	肺動脈性肺高血圧症	5	4	1	3	1
87	肺静脈閉塞症/肺毛細血管腫症	-	-	-	-	-
88	慢性血栓性肺高血圧症	6	6	1	5	-
89	リンパ脈管筋腫症	1	1	-	1	-
90	網膜色素変性症	16	14	9	5	2
91	バッド・キアリ症候群	2	1	1	-	1
92	特発性門脈圧亢進症	-	-	-	-	-
93	原発性胆汁性胆管炎	32	27	19	8	5
94	原発性硬化性胆管炎	-	-	-	-	-
95	自己免疫性肝炎	7	5	2	3	2
96	クローン病	80	73	42	31	7
97	潰瘍性大腸炎	153	130	80	50	23
98	好酸球性消化管疾患	-	-	-	-	-
99	慢性特発性偽性腸閉塞症	-	-	-	-	-
100	巨大膀胱短小結腸腸管蠕動不全症	-	-	-	-	-
101	腸管神経節細胞減少症	-	-	-	-	-
102	ルビンシュタイン・テイビ症候群	-	-	-	-	-
103	CFC症候群	-	-	-	-	-
104	コステロ症候群	-	-	-	-	-
105	チャージ症候群	-	-	-	-	-
106	クリオピリン関連周期性熱症候群	-	-	-	-	-
107	若年性特発性関節炎	3	2	-	2	1
108	TNF受容体関連周期性症候群	-	-	-	-	-
109	非典型溶血性尿毒症症候群	1	1	-	1	-
110	ブラウ症候群	-	-	-	-	-
111	先天性ミオパチー	-	-	-	-	-
112	マリネスコ・シェーグレン症候群	-	-	-	-	-
113	筋ジストロフィー	5	5	1	4	-
114	非ジストロフィー性ミオトニー症候群	-	-	-	-	-
115	遺伝性周期性四肢麻痺	-	-	-	-	-
116	アトピー性脊髄炎	-	-	-	-	-
117	脊髄空洞症	1	1	-	1	-
118	脊髄髄膜瘤	-	-	-	-	-
119	アイザックス症候群	-	-	-	-	-

120	遺伝性ジストニア	-	-	-	-	-
121	神経フェリチン症	-	-	-	-	-
122	脳表ヘモジリン沈着症	1	1	1	-	-
123	禿頭と変形性脊椎症を伴う常染色体劣性白質脳症	-	-	-	-	-
124	皮質下梗塞と白質脳症を伴う常染色体優性脳動脈症	1	1	-	1	-
125	神経軸索スフェロイド形成を伴う遺伝性びまん性白質脳症	-	-	-	-	-
126	ペリー-症候群	-	-	-	-	-
127	前頭側頭葉変性症	4	3	1	2	1
128	ピッカースタッフ脳幹脳炎	1	1	1	-	-
129	痙攣重積型(二相性)急性脳症	-	-	-	-	-
130	先天性無痛無汗症	-	-	-	-	-
131	アレキサンダー病	-	-	-	-	-
132	先天性核上性球麻痺	-	-	-	-	-
133	メビウス症候群	-	-	-	-	-
134	中隔視神経形成異常症/ドモルシア症候群	-	-	-	-	-
135	アイカルディ症候群	-	-	-	-	-
136	片側巨脳症	-	-	-	-	-
137	限局性皮質異形成	-	-	-	-	-
138	神経細胞移動異常症	-	-	-	-	-
139	先天性大脳白質形成不全症	-	-	-	-	-
140	ドラベ症候群	-	-	-	-	-
141	海馬硬化を伴う内側側頭葉てんかん	1	1	1	-	-
142	ミオクロニー欠神てんかん	-	-	-	-	-
143	ミオクロニー脱力発作を伴うてんかん	-	-	-	-	-
144	レノックス・ガストー症候群	-	-	-	-	-
145	ウエスト症候群	-	-	-	-	-
146	大田原症候群	-	-	-	-	-
147	早期ミオクロニー脳症	-	-	-	-	-
148	遊走性焦点発作を伴う乳児てんかん	-	-	-	-	-
149	片側痙攣・片麻痺・てんかん症候群	-	-	-	-	-
150	環状20番染色体症候群	-	-	-	-	-
151	ラスマッセン脳炎	-	-	-	-	-
152	P C D H 19 関連症候群	-	-	-	-	-
153	難治頻回部分発作重積型急性脳炎	-	-	-	-	-
154	徐波睡眠期持続性棘徐波を示すてんかん性脳症	-	-	-	-	-
155	ランドウ・クレフナー症候群	-	-	-	-	-
156	レット症候群	-	-	-	-	-
157	スタージ・ウェーバー症候群	-	-	-	-	-
158	結節性硬化症	-	-	-	-	-
159	色素性乾皮症	-	-	-	-	-
160	先天性魚鱗癬	-	-	-	-	-
161	家族性良性慢性天疱瘡	-	-	-	-	-
162	類天疱瘡(後天性表皮水疱症を含む。)	3	2	2	-	1
163	特発性後天性全身性無汗症	-	-	-	-	-
164	眼皮膚白皮症	-	-	-	-	-
165	肥厚性皮膚骨膜炎	-	-	-	-	-
166	弾性線維性仮性黄色腫	-	-	-	-	-
167	マルファン症候群	-	-	-	-	-
168	エーラス・ダンロス症候群	-	-	-	-	-
169	メンケス病	-	-	-	-	-
170	オクシビタル・ホーン症候群	-	-	-	-	-
171	ウィルソン病	-	-	-	-	-
172	低ホスファターゼ症	-	-	-	-	-
173	V A T E R 症候群	-	-	-	-	-
174	那須・ハコラ病	-	-	-	-	-
175	ウィーバー症候群	-	-	-	-	-
176	コフィン・ローリー症候群	-	-	-	-	-
177	ジュベール症候群関連疾患	-	-	-	-	-
178	モワット・ウィルソン症候群	-	-	-	-	-
179	ウィリアムズ症候群	-	-	-	-	-

180	ATR-X 症候群	-	-	-	-	-
181	クルーゾン症候群	-	-	-	-	-
182	アペール症候群	-	-	-	-	-
183	ファイファー症候群	-	-	-	-	-
184	アントレー・ビクスラー症候群	-	-	-	-	-
185	コフィン・シリス症候群	-	-	-	-	-
186	ロスマンド・トムソン症候群	-	-	-	-	-
187	歌舞伎症候群	-	-	-	-	-
188	多脾症候群	-	-	-	-	-
189	無脾症候群	-	-	-	-	-
190	鰓耳腎症候群	-	-	-	-	-
191	ウェルナー症候群	-	-	-	-	-
192	コケイン症候群	-	-	-	-	-
193	ブラダー・ウィリ症候群	2	-	-	-	2
194	ソトス症候群	-	-	-	-	-
195	ヌーナン症候群	-	-	-	-	-
196	ヤング・シンプソン症候群	-	-	-	-	-
197	1 p 36 欠失症候群	-	-	-	-	-
198	4 p 欠失症候群	-	-	-	-	-
199	5 p 欠失症候群	-	-	-	-	-
200	第14 番染色体父親性ダイソミー症候群	-	-	-	-	-
201	アンジェルマン症候群	-	-	-	-	-
202	スミス・マギニス症候群	-	-	-	-	-
203	22 q 11.2 欠失症候群	-	-	-	-	-
204	エマヌエル症候群	-	-	-	-	-
205	脆弱X 症候群関連疾患	-	-	-	-	-
206	脆弱X 症候群	-	-	-	-	-
207	総動脈幹遺残症	-	-	-	-	-
208	修正大血管転位症	-	-	-	-	-
209	完全大血管転位症	-	-	-	-	-
210	単心室症	-	-	-	-	-
211	左心低形成症候群	-	-	-	-	-
212	三尖弁閉鎖症	-	-	-	-	-
213	心室中隔欠損を伴わない肺動脈閉鎖症	-	-	-	-	-
214	心室中隔欠損を伴う肺動脈閉鎖症	-	-	-	-	-
215	ファロー四徴症	-	-	-	-	-
216	両大血管右室起始症	-	-	-	-	-
217	エプスタイン病	-	-	-	-	-
218	アルボート症候群	-	-	-	-	-
219	ギャロウェイ・モフト症候群	-	-	-	-	-
220	急速進行性糸球体腎炎	2	2	2	-	-
221	抗糸球体基底膜腎炎	-	-	-	-	-
222	一次性ネフローゼ症候群	14	13	9	4	1
223	一次性膜性増殖性糸球体腎炎	1	1	1	-	-
224	紫斑病性腎炎	1	-	-	-	1
225	先天性腎性尿崩症	-	-	-	-	-
226	間質性膀胱炎(ハンナ型)	1	1	-	1	-
227	オスラー病	3	3	1	2	-
228	閉塞性細気管支炎	-	-	-	-	-
229	肺胞蛋白症(自己免疫性又は先天性)	-	-	-	-	-
230	肺胞低換気症候群	-	-	-	-	-
231	$\alpha 1$ - アンチトリプシン欠乏症	-	-	-	-	-
232	カーニー複合	-	-	-	-	-
233	ウォルフラム症候群	-	-	-	-	-
234	ペルオキシソーム病(副腎白質ジストロフィーを除く。)	-	-	-	-	-
235	副甲状腺機能低下症	-	-	-	-	-
236	偽性副甲状腺機能低下症	-	-	-	-	-
237	副腎皮質刺激ホルモン不応症	-	-	-	-	-
238	ビタミンD 抵抗性くる病/骨軟化症	-	-	-	-	-
239	ビタミンD 依存性くる病/骨軟化症	-	-	-	-	-



240	フェニルケトン尿症	-	-	-	-	-
241	高チロシン血症1型	-	-	-	-	-
242	高チロシン血症2型	-	-	-	-	-
243	高チロシン血症3型	-	-	-	-	-
244	メーブルシロップ尿症	1	1	-	1	-
245	プロピオン酸血症	-	-	-	-	-
246	メチルマロン酸血症	-	-	-	-	-
247	イソ吉草酸血症	-	-	-	-	-
248	グルコーストランスポーター1欠損症	-	-	-	-	-
249	グルタル酸血症1型	-	-	-	-	-
250	グルタル酸血症2型	-	-	-	-	-
251	尿素サイクル異常症	-	-	-	-	-
252	リジン尿性蛋白不耐症	-	-	-	-	-
253	先天性葉酸吸収不全	-	-	-	-	-
254	ポルフィリン症	-	-	-	-	-
255	複合カルボキシラーゼ欠損症	-	-	-	-	-
256	筋型糖原病	-	-	-	-	-
257	肝型糖原病	-	-	-	-	-
258	ガラクトース-1-リン酸ウリジルトランスフェラーゼ欠損症	-	-	-	-	-
259	レシチンコレステロールアシルトランスフェラーゼ欠損症	-	-	-	-	-
260	シトステロール血症	-	-	-	-	-
261	タンジール病	-	-	-	-	-
262	原発性高カイロミクロン血症	-	-	-	-	-
263	脳髄黄色腫症	-	-	-	-	-
264	無βリボタンパク血症	-	-	-	-	-
265	脂肪萎縮症	-	-	-	-	-
266	家族性地中海熱	-	-	-	-	-
267	高IgD症候群	-	-	-	-	-
268	中條・西村症候群	-	-	-	-	-
269	化膿性無菌性関節炎・壊疽性膿皮症・アクネ症候群	-	-	-	-	-
270	慢性再発性多発性骨髄炎	-	-	-	-	-
271	強直性脊椎炎	8	6	4	2	2
272	進行性骨化性線維異形成症	-	-	-	-	-
273	肋骨異常を伴う先天性側弯症	-	-	-	-	-
274	骨形成不全症	-	-	-	-	-
275	タナトフォリック骨異形成症	-	-	-	-	-
276	軟骨無形成症	-	-	-	-	-
277	リンパ管腫症/ゴーハム病	-	-	-	-	-
278	巨大リンパ管奇形(頸部顔面病変)	-	-	-	-	-
279	巨大静脈奇形(頸部口腔咽頭びまん性病変)	-	-	-	-	-
280	巨大動脈奇形(頸部顔面又は四肢病変)	-	-	-	-	-
281	クリッペル・トレノネー・ウェーバー症候群	3	3	2	1	-
282	先天性赤血球形成異常性貧血	-	-	-	-	-
283	後天性赤芽球癆	-	-	-	-	-
284	ダイヤモンド・ブラックファン貧血	-	-	-	-	-
285	ファンコニ貧血	-	-	-	-	-
286	遺伝性鉄芽球性貧血	-	-	-	-	-
287	エプスタイン症候群	-	-	-	-	-
288	自己免疫性出血病XIII	-	-	-	-	-
289	クローンカイト・カナダ症候群	-	-	-	-	-
290	非特異性多発性小腸潰瘍症	-	-	-	-	-
291	ヒルシュスブルング病(全結腸型又は小腸型)	-	-	-	-	-
292	総排泄腔外反症	-	-	-	-	-
293	総排泄腔遺残	-	-	-	-	-
294	先天性横隔膜ヘルニア	-	-	-	-	-
295	乳幼児肝巨大血管腫	-	-	-	-	-
296	胆道閉鎖症	-	-	-	-	-
297	アラジール症候群	-	-	-	-	-
298	遺伝性隣炎	-	-	-	-	-
299	嚢胞性線維症	-	-	-	-	-

300	I g G 4 関連疾患	5	5	3	2	-
301	黄斑ジストロフィー	-	-	-	-	-
302	レーベル遺伝性視神経症	-	-	-	-	-
303	アッシュヤー症候群	-	-	-	-	-
304	若年発症型両側性感音難聴	-	-	-	-	-
305	遅発性内リンパ水腫	-	-	-	-	-
306	好酸球性副鼻腔炎	9	8	6	2	1
307	カナバン病	-	-	-	-	-
308	進行性白質脳症	-	-	-	-	-
309	進行性ミオクローヌステんかん	-	-	-	-	-
310	先天異常症候群	-	-	-	-	-
311	先天性三尖弁狭窄症	-	-	-	-	-
312	先天性僧帽弁狭窄症	-	-	-	-	-
313	先天性肺静脈狭窄症	-	-	-	-	-
314	左肺動脈右肺動脈起始症	-	-	-	-	-
315	ネイルパテラ症候群(爪膝蓋骨症候群)/LMX1B関連腎症	-	-	-	-	-
316	カルニチン回路異常症	-	-	-	-	-
317	三頭酵素欠損症	-	-	-	-	-
318	シトリン欠損症	-	-	-	-	-
319	セピアプテリン還元酵素(SR)欠損症	-	-	-	-	-
320	先天性グリコシルホスファチジルイノシトール(GPI)欠損症	-	-	-	-	-
321	非ケトーシス型グリシン血症	-	-	-	-	-
322	$\beta$ -ケトチオラーゼ欠損症	-	-	-	-	-
323	芳香族L-アミノ酸脱炭酸酵素欠損症	-	-	-	-	-
324	メチルグルタコン酸尿症	-	-	-	-	-
325	遺伝性自己炎症疾患	-	-	-	-	-
326	大理石骨病	-	-	-	-	-
327	特発性血栓症(遺伝性血栓性素因によるものに限る。)	1	1	1	-	-
328	前眼部形成異常	-	-	-	-	-
329	無虹彩症	-	-	-	-	-
330	先天性気管狭窄症/先天性声門下狭窄症	-	-	-	-	-
331	特発性多中心性キャスルマン病	3	3	2	1	-
332	膠様滴状角膜ジストロフィー	-	-	-	-	-
333	ハッチンソン・ギルフォード症候群	-	-	-	-	-

資料：北部保健所調べ

## イ 年代別

(単位：人)

令和3年3月31日現在

	総数	年代別								
		0～9歳	10～19歳	20～29歳	30～39歳	40～49歳	50～59歳	60～69歳	70～74歳	75歳以上
	1,563	-	8	66	92	153	179	316	250	499
1 球脊髄性筋萎縮症	1	-	-	-	-	-	-	-	-	1
2 筋萎縮性側索硬化症	18	-	-	-	-	1	3	4	3	7
3 脊髄性筋萎縮症	2	-	-	-	1	-	-	1	-	-
4 原発性側索硬化症	0	-	-	-	-	-	-	-	-	-
5 進行性核上性麻痺	22	-	-	-	-	-	-	4	6	12
6 パーキンソン病	256	-	-	-	1	2	6	31	49	167
7 大脳皮質基底核変性症	10	-	-	-	-	-	-	1	4	5
8 ハンチントン病	1	-	-	-	-	-	-	1	-	-
9 神経有棘赤血球症	-	-	-	-	-	-	-	-	-	-
10 シャルコー・マリー・トウース病	-	-	-	-	-	-	-	-	-	-
11 重症筋無力症	38	-	-	-	2	5	6	5	7	13
12 先天性筋無力症候群	-	-	-	-	-	-	-	-	-	-
13 多発性硬化症／視神経脊髄炎	27	-	-	4	3	8	1	8	2	1
14 慢性炎症性脱髄性多発神経炎／多発性運動ニューロパチー	5	-	-	-	-	-	1	-	2	2
15 封入体筋炎	-	-	-	-	-	-	-	-	-	-
16 クロウ・深瀬症候群	-	-	-	-	-	-	-	-	-	-
17 多系統萎縮症	23	-	-	-	-	-	2	8	8	5
18 脊髄小脳変性症(多系統萎縮症を除く。)	32	-	-	-	1	2	5	5	3	16
19 ライソゾーム病	2	-	-	-	1	-	-	1	-	-
20 副腎白質ジストロフィー	-	-	-	-	-	-	-	-	-	-
21 ミトコンドリア病	1	-	-	-	-	1	-	-	-	-
22 もやもや病	27	-	1	4	3	7	5	6	-	1
23 プリオン病	1	-	-	-	-	-	-	-	-	1
24 亜急性硬化性全脳炎	-	-	-	-	-	-	-	-	-	-
25 進行性多巣性白質脳症	1	-	-	-	-	-	-	1	-	-
26 HTLV-1関連脊髄症	4	-	-	-	-	-	1	-	2	1
27 特発性基底核石灰化症	-	-	-	-	-	-	-	-	-	-
28 全身性アミロイドーシス	12	-	-	-	-	-	1	1	3	7
29 ウルリッヒ病	-	-	-	-	-	-	-	-	-	-
30 遠位型ミオパチー	-	-	-	-	-	-	-	-	-	-
31 ベスレムミオパチー	-	-	-	-	-	-	-	-	-	-
32 自己食空胞性ミオパチー	-	-	-	-	-	-	-	-	-	-
33 シュワルツ・ヤンベル症候群	-	-	-	-	-	-	-	-	-	-
34 神経線維腫症	14	-	4	1	-	5	2	2	-	-
35 天疱瘡	7	-	-	-	-	-	3	2	1	1
36 表皮水疱症	-	-	-	-	-	-	-	-	-	-
37 膿疱性乾癬(汎発型)	3	-	-	-	-	1	1	1	-	-
38 スティーヴンス・ジョンソン症候群	1	-	-	-	-	1	-	-	-	-
39 中毒性表皮壊死症	-	-	-	-	-	-	-	-	-	-
40 高安動脈炎	10	-	-	-	-	1	1	1	-	7
41 巨細胞性動脈炎	-	-	-	-	-	-	-	-	-	-
42 結節性多発動脈炎	4	-	-	-	-	-	-	-	1	3
43 顕微鏡的多発血管炎	25	-	-	-	-	-	1	4	3	17
44 多発血管炎性肉芽腫症	2	-	-	-	-	-	1	-	-	1
45 好酸球性多発血管炎性肉芽腫症	7	-	-	-	1	3	1	1	1	-
46 悪性関節リウマチ	18	-	-	-	-	-	1	7	7	3
47 バージャー病	3	-	-	-	-	1	-	-	1	1
48 原発性抗リン脂質抗体症候群	-	-	-	-	-	-	-	-	-	-
49 全身性エリテマトーデス	83	-	1	4	6	17	16	18	9	12
50 皮膚筋炎／多発性筋炎	31	-	-	-	3	5	3	12	4	4
51 全身性強皮症	30	-	-	-	-	3	2	6	11	8
52 混合性結合組織病	15	-	-	-	1	2	4	6	-	2
53 シェーグレン症候群	40	-	-	1	-	4	5	6	8	16
54 成人ステル病	5	-	-	1	-	1	-	1	-	2
55 再発性多発軟骨炎	2	-	-	-	-	-	1	-	1	-
56 ペーチェット病	22	-	-	1	4	7	1	6	2	1
57 特発性拡張型心筋症	17	-	-	1	1	-	3	5	5	2
58 肥大型心筋症	6	-	-	-	1	-	2	1	1	1
59 拘束型心筋症	-	-	-	-	-	-	-	-	-	-

60	再生不良性貧血	17	-	-	-	1	-	2	3	4	7
61	自己免疫性溶血性貧血	2	-	-	-	-	-	-	-	-	2
62	発作性夜間ヘモグロビン尿症	2	-	-	-	1	-	1	-	-	-
63	特発性血小板減少性紫斑病	26	-	-	1	1	1	3	4	5	11
64	血栓性血小板減少性紫斑病	-	-	-	-	-	-	-	-	-	-
65	原発性免疫不全症候群	-	-	-	-	-	-	-	-	-	-
66	IgA 腎症	16	-	1	2	-	4	6	2	-	1
67	多発性嚢胞腎	17	-	-	-	-	2	3	7	3	2
68	黄色靱帯骨化症	9	-	-	-	-	-	1	2	1	5
69	後縦靱帯骨化症	69	-	-	-	-	2	4	18	11	34
70	広範脊柱管狭窄症	57	-	-	-	1	-	2	9	10	35
71	特発性大腿骨頭壊死症	36	-	-	-	3	5	5	12	5	6
72	下垂体性ADH分泌異常症	2	-	-	-	-	1	-	-	1	-
73	下垂体性TSH分泌亢進症	-	-	-	-	-	-	-	-	-	-
74	下垂体性PRL分泌亢進症	1	-	-	-	1	-	-	-	-	-
75	クッシング病	1	-	-	-	-	-	-	1	-	-
76	下垂体性ゴナドトロピン分泌亢進症	-	-	-	-	-	-	-	-	-	-
77	下垂体性成長ホルモン分泌亢進症	5	-	-	-	1	-	2	2	-	-
78	下垂体前葉機能低下症	20	-	-	3	3	2	2	7	-	3
79	家族性高コレステロール血症(ホモ接合体)	-	-	-	-	-	-	-	-	-	-
80	甲状腺ホルモン不応症	-	-	-	-	-	-	-	-	-	-
81	先天性副腎皮質酵素欠損症	1	-	-	1	-	-	-	-	-	-
82	先天性副腎低形成症	-	-	-	-	-	-	-	-	-	-
83	アジソン病	-	-	-	-	-	-	-	-	-	-
84	サルコイドーシス	47	-	-	1	1	1	6	13	9	16
85	特発性間質性肺炎	30	-	-	-	-	1	1	10	9	9
86	肺動脈性肺高血圧症	5	-	-	-	1	1	1	-	-	2
87	肺静脈閉塞症/肺毛細血管腫症	-	-	-	-	-	-	-	-	-	-
88	慢性血栓性肺高血圧症	6	-	-	-	-	2	-	1	2	1
89	リンパ脈管腫症	1	-	-	-	-	-	-	1	-	-
90	網膜色素変性症	16	-	-	-	1	-	-	7	3	5
91	バッド・キアリ症候群	2	-	-	-	-	-	-	1	-	1
92	特発性門脈圧亢進症	-	-	-	-	-	-	-	-	-	-
93	原発性胆汁性胆管炎	32	-	-	-	-	-	4	13	7	8
94	原発性硬化性胆管炎	0	-	-	-	-	-	-	-	-	-
95	自己免疫性肝炎	7	-	-	-	-	1	-	4	1	1
96	クローン病	80	-	-	17	16	13	18	9	5	2
97	潰瘍性大腸炎	153	-	-	16	25	29	28	21	16	18
98	好酸球性消化管疾患	-	-	-	-	-	-	-	-	-	-
99	慢性特発性偽性腸閉塞症	-	-	-	-	-	-	-	-	-	-
100	巨大膀胱短小結腸腸管蠕動不全症	-	-	-	-	-	-	-	-	-	-
101	腸管神経節細胞減少症	-	-	-	-	-	-	-	-	-	-
102	ルビンシュタイン・テイビ症候群	-	-	-	-	-	-	-	-	-	-
103	CFC症候群	-	-	-	-	-	-	-	-	-	-
104	コステロ症候群	-	-	-	-	-	-	-	-	-	-
105	チャージ症候群	-	-	-	-	-	-	-	-	-	-
106	クリオピリン関連周期性熱症候群	-	-	-	-	-	-	-	-	-	-
107	若年性特発性関節炎	3	-	1	2	-	-	-	-	-	-
108	TNF受容体関連周期性熱症候群	-	-	-	-	-	-	-	-	-	-
109	非典型型溶血性尿毒症症候群	1	-	-	-	-	-	-	1	-	-
110	ブラウ症候群	-	-	-	-	-	-	-	-	-	-
111	先天性ミオパチー	-	-	-	-	-	-	-	-	-	-
112	マリネスコ・シェーグレン症候群	-	-	-	-	-	-	-	-	-	-
113	筋ジストロフィー	5	-	-	-	1	2	1	1	-	-
114	非ジストロフィー性ミオトニー症候群	-	-	-	-	-	-	-	-	-	-
115	遺伝性周期性四肢麻痺	-	-	-	-	-	-	-	-	-	-
116	アトピー性脊髄炎	-	-	-	-	-	-	-	-	-	-
117	脊髄空洞症	1	-	-	-	-	-	1	-	-	-
118	脊髄髄膜瘤	-	-	-	-	-	-	-	-	-	-
119	アイザックス症候群	-	-	-	-	-	-	-	-	-	-

120	遺伝性ジストニア	-	-	-	-	-	-	-	-	-	-
121	神経フェリチン症	-	-	-	-	-	-	-	-	-	-
122	脳表ヘモジデリン沈着症	1	-	-	-	-	-	1	-	-	-
123	禿頭と変形性脊椎症を伴う常染色体劣性白質脳症	-	-	-	-	-	-	-	-	-	-
124	皮質下梗塞と白質脳症を伴う常染色体優性脳動脈症	1	-	-	-	-	-	1	-	-	-
125	神経軸索スフェロイド形成を伴う遺伝性びまん性白質脳症	-	-	-	-	-	-	-	-	-	-
126	ペリー症候群	-	-	-	-	-	-	-	-	-	-
127	前頭側頭葉変性症	4	-	-	-	-	-	-	4	-	-
128	ピッカースタッフ脳幹脳炎	1	-	-	-	-	-	-	-	-	1
129	痙攣重積型(二相性)急性脳症	-	-	-	-	-	-	-	-	-	-
130	先天性無痛無汗症	-	-	-	-	-	-	-	-	-	-
131	アレキサンダー病	-	-	-	-	-	-	-	-	-	-
132	先天性核上性球麻痺	-	-	-	-	-	-	-	-	-	-
133	メビウス症候群	-	-	-	-	-	-	-	-	-	-
134	中隔視神経形成異常症/ドモルシア症候群	-	-	-	-	-	-	-	-	-	-
135	アイカルディ症候群	-	-	-	-	-	-	-	-	-	-
136	片側巨脳症	-	-	-	-	-	-	-	-	-	-
137	限局性皮質異形成	-	-	-	-	-	-	-	-	-	-
138	神経細胞移動異常症	-	-	-	-	-	-	-	-	-	-
139	先天性大脳白質形成不全症	-	-	-	-	-	-	-	-	-	-
140	ドラベ症候群	-	-	-	-	-	-	-	-	-	-
141	海馬硬化を伴う内側側頭葉てんかん	1	-	-	-	1	-	-	-	-	-
142	ミオクロニー欠神てんかん	-	-	-	-	-	-	-	-	-	-
143	ミオクロニー脱力発作を伴うてんかん	-	-	-	-	-	-	-	-	-	-
144	レノックス・ガストー症候群	-	-	-	-	-	-	-	-	-	-
145	ウエスト症候群	-	-	-	-	-	-	-	-	-	-
146	大田原症候群	-	-	-	-	-	-	-	-	-	-
147	早期ミオクロニー脳症	-	-	-	-	-	-	-	-	-	-
148	遊走性焦点発作を伴う乳児てんかん	-	-	-	-	-	-	-	-	-	-
149	片側痙攣・片麻痺・てんかん症候群	-	-	-	-	-	-	-	-	-	-
150	環状20番染色体症候群	-	-	-	-	-	-	-	-	-	-
151	ラスムッセン脳炎	-	-	-	-	-	-	-	-	-	-
152	PCDH19関連症候群	-	-	-	-	-	-	-	-	-	-
153	難治頻回部分発作重積型急性脳炎	-	-	-	-	-	-	-	-	-	-
154	徐波睡眠期持続性棘徐波を示すてんかん性脳症	-	-	-	-	-	-	-	-	-	-
155	ランドウ・クレフナー症候群	-	-	-	-	-	-	-	-	-	-
156	レット症候群	-	-	-	-	-	-	-	-	-	-
157	スタージ・ウェーバー症候群	-	-	-	-	-	-	-	-	-	-
158	結節性硬化症	-	-	-	-	-	-	-	-	-	-
159	色素性乾皮症	-	-	-	-	-	-	-	-	-	-
160	先天性魚鱗癬	-	-	-	-	-	-	-	-	-	-
161	家族性良性慢性天疱瘡	-	-	-	-	-	-	-	-	-	-
162	類天疱瘡(後天性表皮水疱症を含む。)	3	-	-	-	-	-	1	-	-	2
163	特発性後天性全身性無汗症	-	-	-	-	-	-	-	-	-	-
164	眼皮膚白皮症	-	-	-	-	-	-	-	-	-	-
165	肥厚性皮膚骨膜炎	-	-	-	-	-	-	-	-	-	-
166	弾性線維性仮性黄色腫	-	-	-	-	-	-	-	-	-	-
167	マルファン症候群	-	-	-	-	-	-	-	-	-	-
168	エーラス・ダンロス症候群	-	-	-	-	-	-	-	-	-	-
169	メンケス病	-	-	-	-	-	-	-	-	-	-
170	オクシタル・ホーン症候群	-	-	-	-	-	-	-	-	-	-
171	ウィルソン病	-	-	-	-	-	-	-	-	-	-
172	低ホスファターゼ症	-	-	-	-	-	-	-	-	-	-
173	VATER症候群	-	-	-	-	-	-	-	-	-	-
174	那須・ハコラ病	-	-	-	-	-	-	-	-	-	-
175	ウィーバー症候群	-	-	-	-	-	-	-	-	-	-
176	コフィン・ローリー症候群	-	-	-	-	-	-	-	-	-	-
177	ジュベール症候群関連疾患	-	-	-	-	-	-	-	-	-	-
178	モワット・ウィルソン症候群	-	-	-	-	-	-	-	-	-	-
179	ウイリアムズ症候群	-	-	-	-	-	-	-	-	-	-

180	ATR-X 症候群	-	-	-	-	-	-	-	-	-
181	クルーゾン症候群	-	-	-	-	-	-	-	-	-
182	アペール症候群	-	-	-	-	-	-	-	-	-
183	ファイファー症候群	-	-	-	-	-	-	-	-	-
184	アントレー・ピクスラー症候群	-	-	-	-	-	-	-	-	-
185	コフィン・シリス症候群	-	-	-	-	-	-	-	-	-
186	ロスマンド・トムソン症候群	-	-	-	-	-	-	-	-	-
187	歌舞伎症候群	-	-	-	-	-	-	-	-	-
188	多脾症候群	-	-	-	-	-	-	-	-	-
189	無脾症候群	-	-	-	-	-	-	-	-	-
190	聴耳腎症候群	-	-	-	-	-	-	-	-	-
191	ウェルナー症候群	-	-	-	-	-	-	-	-	-
192	コケイン症候群	-	-	-	-	-	-	-	-	-
193	ブラダー・ウィリ症候群	2	-	-	1	-	1	-	-	-
194	ソトス症候群	-	-	-	-	-	-	-	-	-
195	ヌーナン症候群	-	-	-	-	-	-	-	-	-
196	ヤング・シンブソン症候群	-	-	-	-	-	-	-	-	-
197	1 p 36 欠失症候群	-	-	-	-	-	-	-	-	-
198	4 p 欠失症候群	-	-	-	-	-	-	-	-	-
199	5 p 欠失症候群	-	-	-	-	-	-	-	-	-
200	第14 番染色体父親性ダイソミー症候群	-	-	-	-	-	-	-	-	-
201	アンジェルマン症候群	-	-	-	-	-	-	-	-	-
202	スミス・マグニス症候群	-	-	-	-	-	-	-	-	-
203	22 q 11.2 欠失症候群	-	-	-	-	-	-	-	-	-
204	エマヌエル症候群	-	-	-	-	-	-	-	-	-
205	脆弱X 症候群関連疾患	-	-	-	-	-	-	-	-	-
206	脆弱X 症候群	-	-	-	-	-	-	-	-	-
207	総動脈幹遺残症	-	-	-	-	-	-	-	-	-
208	修正大血管転位症	-	-	-	-	-	-	-	-	-
209	完全大血管転位症	-	-	-	-	-	-	-	-	-
210	単心室症	-	-	-	-	-	-	-	-	-
211	左心低形成症候群	-	-	-	-	-	-	-	-	-
212	三尖弁閉鎖症	-	-	-	-	-	-	-	-	-
213	心室中隔欠損を伴わない肺動脈閉鎖症	-	-	-	-	-	-	-	-	-
214	心室中隔欠損を伴う肺動脈閉鎖症	-	-	-	-	-	-	-	-	-
215	ファロー四徴症	-	-	-	-	-	-	-	-	-
216	両大血管右室起始症	-	-	-	-	-	-	-	-	-
217	エプスタイン病	-	-	-	-	-	-	-	-	-
218	アルポート症候群	-	-	-	-	-	-	-	-	-
219	ギャロウェイ・モワト症候群	-	-	-	-	-	-	-	-	-
220	急速進行性糸球体腎炎	2	-	-	-	-	-	1	-	1
221	抗糸球体基底膜腎炎	-	-	-	-	-	-	-	-	-
222	一次性ネフローゼ症候群	14	-	-	2	1	-	4	1	5
223	一次性膜性増殖性糸球体腎炎	1	-	-	-	-	1	-	-	-
224	紫斑病性腎炎	1	-	-	-	-	1	-	-	-
225	先天性腎性尿崩症	-	-	-	-	-	-	-	-	-
226	間質性膀胱炎(ハンナ型)	1	-	-	-	-	-	-	1	-
227	オスラー病	3	-	-	1	-	-	1	-	1
228	閉塞性細気管支炎	-	-	-	-	-	-	-	-	-
229	肺胞蛋白症(自己免疫性又は先天性)	-	-	-	-	-	-	-	-	-
230	肺胞低換気症候群	-	-	-	-	-	-	-	-	-
231	$\alpha$ 1-アンチトリプシン欠乏症	-	-	-	-	-	-	-	-	-
232	カーニー複合	-	-	-	-	-	-	-	-	-
233	ウォルフラム症候群	-	-	-	-	-	-	-	-	-
234	ベルオキシソーム病(副腎白質ジストロフィーを除く。)	-	-	-	-	-	-	-	-	-
235	副甲状腺機能低下症	-	-	-	-	-	-	-	-	-
236	偽性副甲状腺機能低下症	-	-	-	-	-	-	-	-	-
237	副腎皮質刺激ホルモン不応症	-	-	-	-	-	-	-	-	-
238	ビタミンD 抵抗性くる病/骨軟化症	-	-	-	-	-	-	-	-	-
239	ビタミンD 依存性くる病/骨軟化症	-	-	-	-	-	-	-	-	-

240	フェニルケトン尿症	-	-	-	-	-	-	-	-	-	-
241	高チロシン血症1型	-	-	-	-	-	-	-	-	-	-
242	高チロシン血症2型	-	-	-	-	-	-	-	-	-	-
243	高チロシン血症3型	-	-	-	-	-	-	-	-	-	-
244	メーブルシロップ尿症	1	-	-	-	1	-	-	-	-	-
245	プロピオン酸血症	-	-	-	-	-	-	-	-	-	-
246	メチルマロン酸血症	-	-	-	-	-	-	-	-	-	-
247	イソ吉草酸血症	-	-	-	-	-	-	-	-	-	-
248	グルコーストランスポーター1欠損症	-	-	-	-	-	-	-	-	-	-
249	グルタル酸血症1型	-	-	-	-	-	-	-	-	-	-
250	グルタル酸血症2型	-	-	-	-	-	-	-	-	-	-
251	尿素サイクル異常症	-	-	-	-	-	-	-	-	-	-
252	リジン尿性蛋白不耐症	-	-	-	-	-	-	-	-	-	-
253	先天性葉酸吸収不全	-	-	-	-	-	-	-	-	-	-
254	ポルフィリン症	-	-	-	-	-	-	-	-	-	-
255	複合カルボキシラーゼ欠損症	-	-	-	-	-	-	-	-	-	-
256	筋型糖原病	-	-	-	-	-	-	-	-	-	-
257	肝型糖原病	-	-	-	-	-	-	-	-	-	-
258	ガラクトース-1-リン酸ウリジルトランスフェラーゼ欠損症	-	-	-	-	-	-	-	-	-	-
259	レシチンコレステロールアシルトランスフェラーゼ欠損症	-	-	-	-	-	-	-	-	-	-
260	シトステロール血症	-	-	-	-	-	-	-	-	-	-
261	タンジール病	-	-	-	-	-	-	-	-	-	-
262	原発性高カイロミクロン血症	-	-	-	-	-	-	-	-	-	-
263	脳髄黄色腫症	-	-	-	-	-	-	-	-	-	-
264	無βリポタンパク血症	-	-	-	-	-	-	-	-	-	-
265	脂肪萎縮症	-	-	-	-	-	-	-	-	-	-
266	家族性地中海熱	-	-	-	-	-	-	-	-	-	-
267	高IgD症候群	-	-	-	-	-	-	-	-	-	-
268	中條・西村症候群	-	-	-	-	-	-	-	-	-	-
269	化膿性無菌性関節炎・壊疽性膿皮症・アクネ症候群	-	-	-	-	-	-	-	-	-	-
270	慢性再発性多発性骨髄炎	-	-	-	-	-	-	-	-	-	-
271	強直性脊椎炎	8	-	-	-	2	2	-	2	1	1
272	進行性骨化性線維異形成症	-	-	-	-	-	-	-	-	-	-
273	肋骨異常を伴う先天性側弯症	-	-	-	-	-	-	-	-	-	-
274	骨形成不全症	-	-	-	-	-	-	-	-	-	-
275	タナトフォリック骨異形成症	-	-	-	-	-	-	-	-	-	-
276	軟骨無形成症	-	-	-	-	-	-	-	-	-	-
277	リンパ管腫症/ゴーハム病	-	-	-	-	-	-	-	-	-	-
278	巨大リンパ管奇形(頸部顔面病変)	-	-	-	-	-	-	-	-	-	-
279	巨大静脈奇形(頸部口腔咽頭びまん性病変)	-	-	-	-	-	-	-	-	-	-
280	巨大動静脈奇形(頸部顔面又は四肢病変)	-	-	-	-	-	-	-	-	-	-
281	クリッペル・トレノネー・ウェーバー症候群	3	-	-	1	1	1	-	-	-	-
282	先天性赤血球形形成異常性貧血	-	-	-	-	-	-	-	-	-	-
283	後天性赤芽球癆	-	-	-	-	-	-	-	-	-	-
284	ダイヤモンド・ブラックファン貧血	-	-	-	-	-	-	-	-	-	-
285	ファンconi貧血	-	-	-	-	-	-	-	-	-	-
286	遺伝性鉄芽球性貧血	-	-	-	-	-	-	-	-	-	-
287	エプスタイン症候群	-	-	-	-	-	-	-	-	-	-
288	自己免疫性出血病XIII	-	-	-	-	-	-	-	-	-	-
289	クロナイト・カナダ症候群	-	-	-	-	-	-	-	-	-	-
290	非特異性多発性小腸潰瘍症	-	-	-	-	-	-	-	-	-	-
291	ヒルシュスブルング病(全結腸型又は小腸型)	-	-	-	-	-	-	-	-	-	-
292	総排泄腔外反症	-	-	-	-	-	-	-	-	-	-
293	総排泄腔遺残	-	-	-	-	-	-	-	-	-	-
294	先天性横隔膜ヘルニア	-	-	-	-	-	-	-	-	-	-
295	乳幼児肝巨大血管腫	-	-	-	-	-	-	-	-	-	-
296	胆道閉鎖症	-	-	-	-	-	-	-	-	-	-
297	アラジール症候群	-	-	-	-	-	-	-	-	-	-
298	遺伝性膀胱炎	-	-	-	-	-	-	-	-	-	-
299	嚢胞性線維症	-	-	-	-	-	-	-	-	-	-

300	Ig G 4 関連疾患	5	-	-	-	-	-	-	-	4	1
301	黄斑ジストロフィー	-	-	-	-	-	-	-	-	-	-
302	レーベル遺伝性視神経症	-	-	-	-	-	-	-	-	-	-
303	アッシュヤー症候群	-	-	-	-	-	-	-	-	-	-
304	若年発症型両側性感音難聴	-	-	-	-	-	-	-	-	-	-
305	遅発性内リンパ水腫	-	-	-	-	-	-	-	-	-	-
306	好酸球性副鼻腔炎	9	-	-	-	1	1	2	2	1	2
307	カナパン病	-	-	-	-	-	-	-	-	-	-
308	進行性白質脳症	-	-	-	-	-	-	-	-	-	-
309	進行性ミオクローヌステんかん	-	-	-	-	-	-	-	-	-	-
310	先天異常症候群	-	-	-	-	-	-	-	-	-	-
311	先天性三尖弁狭窄症	-	-	-	-	-	-	-	-	-	-
312	先天性僧帽弁狭窄症	-	-	-	-	-	-	-	-	-	-
313	先天性肺静脈狭窄症	-	-	-	-	-	-	-	-	-	-
314	左肺動脈右肺動脈起始症	-	-	-	-	-	-	-	-	-	-
315	ネイルパテラ症候群(爪膝蓋骨症候群)/LMX1B関連腎症	-	-	-	-	-	-	-	-	-	-
316	カルニチン回路異常症	-	-	-	-	-	-	-	-	-	-
317	三頭酵素欠損症	-	-	-	-	-	-	-	-	-	-
318	シトリン欠損症	-	-	-	-	-	-	-	-	-	-
319	セピアプテリン還元酵素(SR)欠損症	-	-	-	-	-	-	-	-	-	-
320	先天性グリコシルホスファチジルイノシトール(GPI)欠損症	-	-	-	-	-	-	-	-	-	-
321	非ケトーシス型グリシン血症	-	-	-	-	-	-	-	-	-	-
322	$\beta$ -ケトチオラーゼ欠損症	-	-	-	-	-	-	-	-	-	-
323	芳香族L-アミノ酸脱炭酸酵素欠損症	-	-	-	-	-	-	-	-	-	-
324	メチルグルタコン酸尿症	-	-	-	-	-	-	-	-	-	-
325	遺伝性自己炎症疾患	-	-	-	-	-	-	-	-	-	-
326	大理石骨病	-	-	-	-	-	-	-	-	-	-
327	特発性血栓症(遺伝性血栓性素因によるものに限る。)	1	-	-	-	-	-	-	-	1	-
328	前眼部形成異常	-	-	-	-	-	-	-	-	-	-
329	無虹彩症	-	-	-	-	-	-	-	-	-	-
330	先天性気管狭窄症/先天性声門下狭窄症	-	-	-	-	-	-	-	-	-	-
331	特発性多中心性キャスルマン病	3	-	-	-	-	-	1	1	-	1
332	膠様滴状角膜ジストロフィー	-	-	-	-	-	-	-	-	-	-
333	ハッチンソン・ギルフォード症候群	-	-	-	-	-	-	-	-	-	-

資料：北部保健所調べ



## ②特定疾患医療受給者証所持者数

### ア 市別

(単位：人)

令和3年3月31日現在

		管内	北部保健所			高田保健部
			総数	中津市	宇佐市	豊後高田市
1	スモン	-	-	-	-	-
2	難治性の肝炎のうちの劇症肝炎	-	-	-	-	-
3	重症急性膵炎	-	-	-	-	-
4	プリオン病(ヒト由来乾燥硬膜移植によるクロイツフェルト・ヤコブ病に限る。)	-	-	-	-	-

資料：北部保健所調べ

### イ 年代別

(単位：人)

令和3年3月31日現在

総数		総数	0～9歳	10～19歳	20～29歳	30～39歳	40～49歳	50～59歳	60～69歳	70～74歳	75歳以上
1	スモン	-	-	-	-	-	-	-	-	-	-
2	難治性の肝炎のうちの劇症肝炎	-	-	-	-	-	-	-	-	-	-
3	重症急性膵炎	-	-	-	-	-	-	-	-	-	-
4	プリオン病(ヒト由来乾燥硬膜移植によるクロイツフェルト・ヤコブ病に限る。)	-	-	-	-	-	-	-	-	-	-

資料：北部保健所調べ

## (2) 難病患者地域支援ネットワーク事業

難病患者・家族が、療養や介護に対する不安を解消し、地域で安心して療養生活が送れるよう支援を行うとともに、難病患者を支援する保健、医療及び福祉関係者のネットワーク構築に努めている。

### ①難病対策地域協議会

難病患者及び家族が地域の中で安心して療養できるよう、難病の特性に応じた支援体制を検討することで、難病患者に対する良質かつ適切な医療の確保及び難病患者の療養生活の質の向上を図っている。

実施日	内 容	対象者
令和2年12月9日 ※新型コロナウイルス感染症の影響により書面開催	<p>※新型コロナウイルス感染症の感染拡大防止のため中止</p> <p>報告①「(コロナ禍における)難病患者支援の現状」 ・個別ニーズへの対応 ・消防署との連携 等</p> <p>報告②「難病患者の災害対応について」 ・避難所の現状、安否確認について ・個別支援計画について 等</p> <p>意見交換</p>	<p>圏域難病医療協力病院、訪問看護ステーション協議会、地域リハビリテーション広域支援センター、介護支援専門員協会、ヘルパー連絡会、相談支援事業所、大分県難病医療連絡協議会、管内市役所(保健、障害福祉、介護)、保健所・保健部</p>

②在宅療養支援策定・評価会議

在宅重症難病患者の療養を支援するため、医療・福祉関係者等の協力を得て在宅療養計画を策定評価している。

	実施日	内 容	参加機関
北部保健所	令和2年10月15日	対象疾患：筋萎縮性側索硬化症 1 今後の支援および家族の意向の確認 2 その他	家族、居宅介護支援事業所、訪問看護ステーション、北部保健所
豊後高田保健部	毎月1回	対象疾患：筋萎縮性側索硬化症、慢性炎症性骨髄性多発神経炎他（訪問看護が支援している指定難病受給者） 1 支援内容の確認及び支援課題の検討 2 その他	訪問看護ステーション、豊後高田保健部

(3) 北部保健所在宅人工呼吸器使用者防災整備事業

在宅で常時人工呼吸器を使用している難病患者に対し、災害時の対策についての実態を把握し、必要に応じて防災指導を行うことで、患者及び家族が安心・安全に暮らすことができるよう支援している。

実施日	内 容	対象者
随時	1 在宅で人工呼吸器を使用している患者・家族からの申請書受理 2 訪問にて災害時の支援者状況や機器の管理状況等実態調査及び防災指導を実施 3 実態調査・防災指導表を作成し、本人・家族及び関係機関に交付	・常時人工呼吸器使用者 3名 (中津市 2名、宇佐市 1名)

(4) 消防署との連携

在宅で人工呼吸器装着や在宅酸素使用時の医療ケアを必要とする患者について、個別の情報を管内の消防署に提供することにより、災害時や緊急時にすみやかに対応するように連携している。

実施日	場 所	内 容
令和2年6月4日	中津消防署 会議室	・把握しているケースの状況について ・意見交換

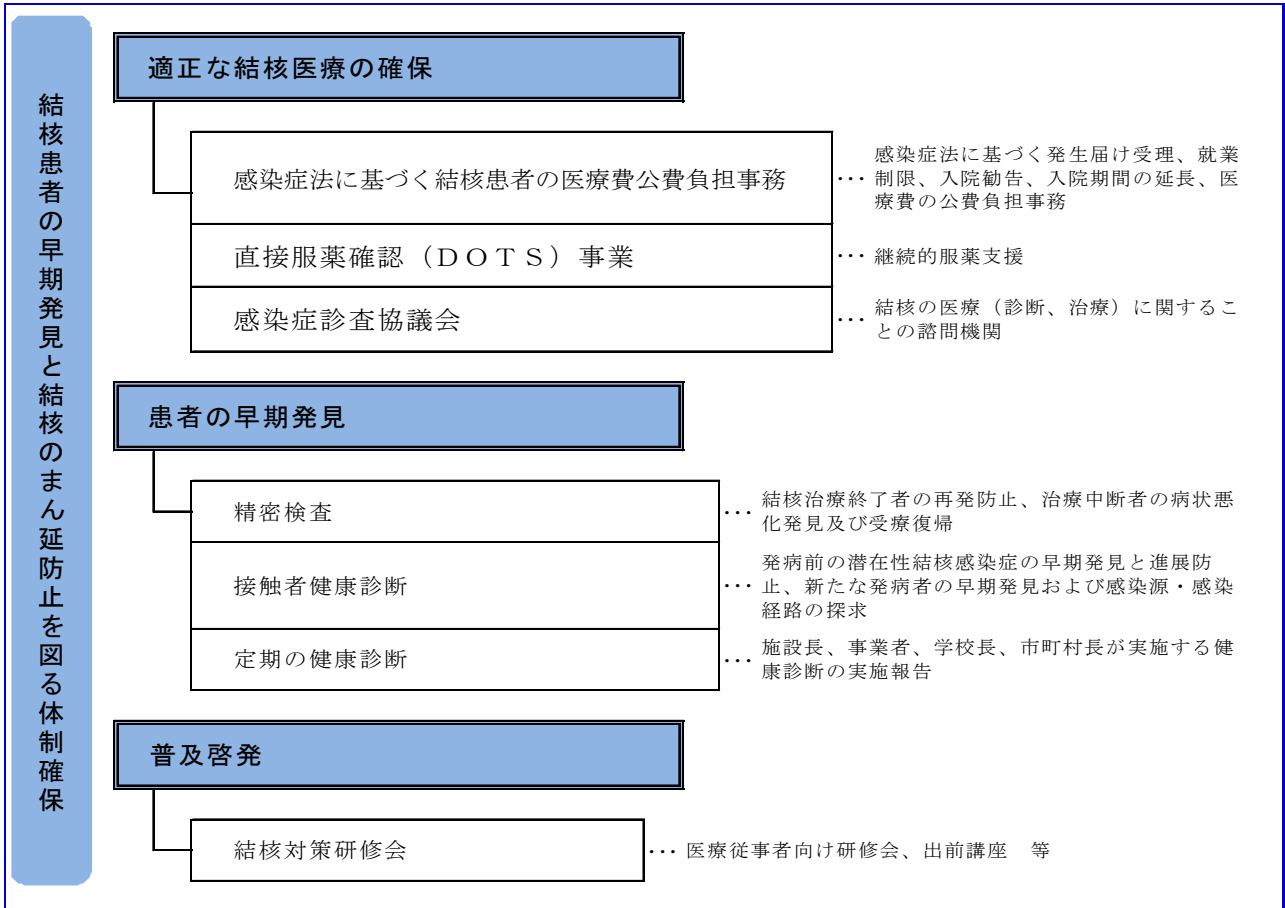
## 9 結核対策

令和2年の新規登録患者数は18名であった。

新規登録患者のうち、60歳以上の者が13名で、全体の約70%を占めている。潜在性結核感染症患者数は8名であり、医療機関等における接触者健診での発見が多くを占めている。

保健所では精密検査（従来の管理検診）、接触者健康診断により結核患者の早期発見と結核のまん延防止を図るとともに、患者の治療完治に向けて、保健師による定期的な訪問や電話連絡、関係機関との連携により継続的な服薬支援（地域DOTS等）を行っている。

### 〔事務・事業イメージ〕



### （1）結核新規登録者数（活動性分類別・年齢階級別）

（単位：人）

令和2年

	活動性結核								(別掲) 潜在性結核感染症
	総数	肺結核活動性					活動性肺外結核		
		総数	喀痰塗抹陽性			その他の菌陰性			
		総数	初回治療	再治療	菌陰性・その他				
総数	18	13	4	4	-	6	3	5	8
0～4歳	-	-	-	-	-	-	-	-	-
5～9歳	-	-	-	-	-	-	-	-	-
10～14歳	-	-	-	-	-	-	-	-	-
15～19歳	-	-	-	-	-	-	-	-	-
20～29歳	4	2	-	-	-	1	1	2	-
30～39歳	-	-	-	-	-	-	-	-	-
40～49歳	-	-	-	-	-	-	-	-	2
50～59歳	1	-	-	-	-	-	-	1	2
60～64歳	1	1	-	-	-	1	-	-	2
65～69歳	1	1	-	-	-	1	-	-	2
70～74歳	-	-	-	-	-	-	-	-	-
75～79歳	1	-	-	-	-	-	-	1	-
80～84歳	1	1	-	-	-	1	-	-	-
85～89歳	6	5	3	3	-	1	1	1	-
90歳以上	3	3	1	1	-	1	1	-	-

資料：北部保健所調べ

(2) 結核新規登録者数 (活動性分類・市別)

(単位：人)

令和2年

	活動性結核								(別掲)	
	総数	肺結核活動性					その他の結核菌性	菌陰性その他		活動性肺外結核
		総数	喀痰塗抹陽性			再治療				
			総数	初回治療	再治療					
管内	18	13	4	4	-	6	3	5	8	
中津市	6	4	1	1	-	2	1	2	7	
宇佐市	5	4	-	-	-	3	1	1	1	
豊後高田市	7	5	3	3	-	1	1	2	-	

資料：北部保健所調べ

(3) 結核活動性分類別登録者数 (受療状況別・市別)

(単位：人)

令和2年

	受療状況	総数	活動性結核					不活動性結核	活動性不明	(別掲)		
			総数	肺結核活動性			活動性肺外結核			潜在性結核	治療中	観察中
				登録時喀痰塗抹陽性	登録時その他菌陽性	登録時菌陰性・その他						
管内	総数	40	16	3	4	3	6	24	-	5	19	
	入院	3	3	2	1	-	-	-	-	-	-	
	外来治療	13	13	1	3	3	6	-	-	5	-	
	治療なし	24	-	-	-	-	-	24	-	-	19	
中津市	総数	16	4	1	1	1	1	13	-	4	16	
	入院	1	1	1	-	-	-	-	-	-	-	
	外来治療	3	3	-	1	1	1	-	-	4	-	
	治療なし	12	-	-	-	-	-	13	-	-	16	
宇佐市	総数	14	7	1	3	-	3	6	-	1	3	
	入院	1	1	-	1	-	-	-	-	-	-	
	外来治療	6	6	1	2	-	3	-	-	1	-	
	治療なし	7	-	-	-	-	-	6	-	-	3	
豊後高田市	総数	10	5	1	-	2	2	5	-	-	-	
	入院	1	1	1	-	-	-	-	-	-	-	
	外来治療	4	4	-	-	2	2	-	-	-	-	
	治療なし	5	-	-	-	-	-	5	-	-	-	

資料：北部保健所調べ

(4) 結核有病率・罹患率 (市別)

(単位：人)

令和2年

	登録者数	有病率				罹患率				死亡率	
		活動性結核患者数	有病率	登録時菌陽性結核患者数	登録時菌陽性結核有病率	新登録者数	罹患率	菌陽性結核患者数	菌陽性結核罹患率	死亡者数	死亡率
管内	40	16	10.1	3	1.9	18	11.4	10	6.3	2	1.3
中津市	16	4	4.8	1	1.2	6	7.3	3	3.6	-	-
宇佐市	14	7	13.2	1	1.9	5	9.4	3	5.7	-	-
豊後高田市	10	5	22.8	1	4.6	7	31.9	4	18.2	2	9.1

資料：北部保健所調べ (厚生労働省「結核

注： 1) 有病率は、活動性結核患者数を人口10万対率で表したもの

2) 罹患率は、1年間に発病した患者数を人口10万対率で表したもの

3) 有病率、罹患率を算出する際の基準人口は令和2年10月1日現在

4) 死亡率は「結核発生動向調査」によるため、人口動態調査に基づく結核死亡率と値が異なる

### (5) 相談・訪問指導の実施状況

(単位：人)

令和2年度

	相 談		訪 問 指 導			
	電話	来所	実人員	(再掲) DOTS	延人員	(再掲) DOTS
	延人員	延人員				
管 内	469	109	44	28	114	95
中 津 市	147	64	10	10	34	32
宇 佐 市	122	20	11	11	29	29
豊後高田市	200	25	23	7	51	34

### (6) 精密検査（従来の管理検診）実施状況

(単位：人、%)

令和2年度

	対象者数		受 診 者 数				受診率 (B)/(A)	受診結果内訳			要医療率 (C)/(B)
	実	延(A)	総数(B)	保健所 実施分	医療機関 委託	その他		要医療 (C)	要観察	観察 不要	
管 内	61	85	79	24	2	58	92.9	0	48	31	0.0
中 津 市	40	58	53	19	0	39	91.4	0	36	17	0.0
宇 佐 市	15	20	19	5	0	14	95.0	0	6	13	0.0
豊後高田市	6	7	7	0	2	5	100.0	0	6	1	0.0

資料：北部保健所調べ

注： 1) 感染症の予防及び感染症の患者に対する医療に関する法律第53条の13の規定による精密検査の状況を掲載している。  
2) 受診結果内訳の要観察欄には、受診者のうち治療終了後の再発の早期発見等のため経過観察中の者を計上している。

### (7) 接触者健診（患者家族）実施状況

(単位：人、%)

令和2年度

	対象者数 (A)	受 診 者 数				受診率 (B)/(A)	受診結果内訳				要医療率 (C)/(B)
		総数(B)	保健所 実施分	医療機関 委託	その他		要医療 (C)	潜在性結 核感染症	要観察	観察 不要	
管 内	9	9	9	0	0	100.0	0	0	2	7	0.0
中 津 市	1	1	1	0	0	100.0	0	0	0	1	0.0
宇 佐 市	4	4	4	0	0	100.0	0	0	1	3	0.0
豊後高田市	4	4	4	0	0	100.0	0	0	1	3	0.0

資料：北部保健所調べ

注：受診結果内訳の要観察欄には、接触による発病の早期発見のため経過観察中の者を計上している。

### (8) 接触者健診（その他）実施状況

(単位：人、%)

令和2年度

	対象者数 (A)	受 診 者 数				受診率 (B)/(A)	受診結果内訳				要医療率 (C)/(B)
		総数(B)	保健所 実施分	医療機関 委託	その他		要医療 (C)	潜在性結 核感染症	要観察	観察 不要	
管 内	270	268	55	0	213	99.3	0	1	174	93	0.0
中 津 市	169	167	30	0	137	98.8	0	0	156	11	0.0
宇 佐 市	38	38	12	0	26	100.0	0	0	13	25	0.0
豊後高田市	63	63	13	0	50	100.0	0	1	5	57	0.0

資料：北部保健所調べ

注：受診結果内訳の要観察欄には、接触による発病の早期発見のため経過観察中の者を計上している。

(9) 結核予防（健康診断・予防接種の実施状況）

北部保健所 (単位：人)

令和2年度

			総数	定期						接触者健診			
				事業者	学校長	施設の長		市町村長		実施件数	患者	家族	その他
						刑事施設	社会福祉施設	65歳以上	その他				
中津市・宇佐市	ツベルクリン 反応検査	被注射者数	-	/	/	/	/	/	/	/	-	-	
		被判定者数	-	/	/	/	/	/	/	/	-	-	
		陰性者数	-	/	/	/	/	/	/	/	-	-	
		陽性者数	-	/	/	/	/	/	/	/	-	-	
		集団健康診断実施件数	23	/	/	/	/	/	/	23	/	/	
		健康診断受診者数	17,411	8,376	1,531	-	961	6,332	-	/	5	206	
		間接撮影者数	3,400	1,421	1,152	-	299	528	-	/	-	-	
		直接撮影者数	14,006	6,955	379	-	662	5,804	-	/	-	206	
		かくたん検査者数	6	6	-	-	-	-	-	/	-	-	
		I G R A 検査者数	5	/	/	/	/	/	/	/	5	-	
		被発見者数	結核患者	-	-	-	-	-	-	/	-	-	
	潜在性結核感染者		-	-	-	-	-	-	/	-	-		
結核発病のおそれがあると診断された者	-		-	-	-	-	-	/	-	-			

豊後高田保健部 (単位：人)

令和2年度

			総数	定期						接触者健診			
				事業者	学校長	施設の長		市町村長		実施件数	患者	家族	その他
						刑事施設	社会福祉施設	65歳以上	その他				
豊後高田市	ツベルクリン 反応検査	被注射者数	-	/	/	/	/	/	/	/	-	-	
		被判定者数	-	/	/	/	/	/	/	/	-	-	
		陰性者数	-	/	/	/	/	/	/	/	-	-	
		陽性者数	-	/	/	/	/	/	/	/	-	-	
		集団健康診断実施件数	8	/	/	/	/	/	/	8	/	/	
		健康診断受診者数	3,768	1,265	143	-	236	2,057	-	/	4	63	
		間接撮影者数	555	412	143	-	-	-	-	/	-	-	
		直接撮影者数	3,164	853	-	-	236	2,057	-	/	-	18	
		かくたん検査者数	-	-	-	-	-	-	-	/	-	-	
		I G R A 検査者数	49	/	/	/	/	/	/	/	4	45	
		被発見者数	結核患者	-	-	-	-	-	-	/	-	-	
	潜在性結核感染者		1	-	-	-	-	-	/	-	1		
結核発病のおそれがあると診断された者	-		-	-	-	-	-	/	-	-			

資料：北部保健所調べ（厚生労働省「地域保健・健康増進事業報告」）

## (10) 結核対策事業

### ①医療従事者向け結核研修会

新型コロナ感染拡大防止のため、オンライン研修を行った。COVID-19に関するテーマも含め県下広く周知を行ったため、多くの医療従事者が受講した。

令和2年度

実施日	内容	対象者及び参加者数
令和3年2月4日	<ul style="list-style-type: none"><li>報告「北部保健所管内のコホート分析結果報告及び地域DOTSについて」 報告者：北部保健所 保健師</li><li>講演「エビデンスの読み方～COVID-19、結核を中心に～」 講師：大分大学医学部呼吸器・感染症内科講座 准教授 小宮 幸作</li></ul>	北部・東部・西部・豊肥保健所管内の医師・看護師・保健師・薬剤師・臨床検査技師等医療従事者  218名

## 10 感染症対策

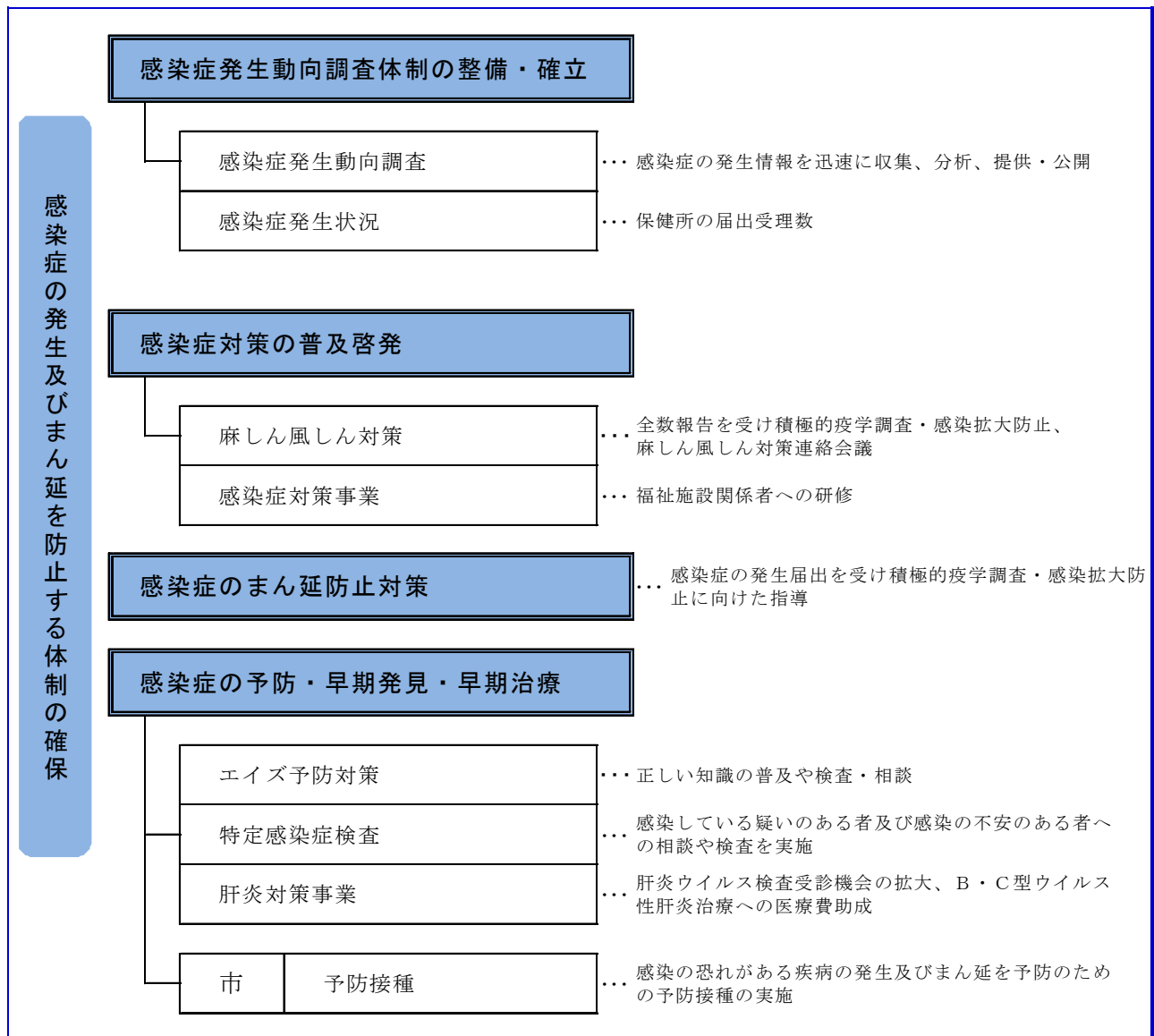
令和2年は腸管出血性大腸菌感染症が北部保健所管内で10人の届出があった。その内の2人は無症状病原体保有者であった。また、四類感染症であるレジオネラ症の届出が2件あった。

ノロウイルス等による感染性胃腸炎の発生もみられ、保健所は感染症発生状況の早期探知や、迅速な対応による感染拡大防止に努めている。

また、高齢者福祉施設等関係者の感染対策に係る意識及び資質の向上を図り、現場における有効な感染症予防対策の実践、定着をめざした事業を実施している。

「新型コロナウイルス感染症」については、令和2年2月7日に、感染症法で定められる指定感染症に指定されたことから、「帰国者・接触者相談センター」を設置した。令和3年2月には、新型コロナウイルス感染症対策の実効性を高め、より確実に取組を推進するために「新型インフルエンザ等感染症」に位置づけられた。積極的疫学調査を充実強化し、陽性者の早期発見に努め、感染拡大防止に力をそそいだ。

### 〔事務・事業イメージ〕





### (1) 感染症発生状況

(単位：人)

令和2年

区分	疾患名	管内届出数	北部保健所	豊後高田保健部
1類	エボラ出血熱	-	-	-
	クリミア・コンゴ出血熱	-	-	-
	痘そう	-	-	-
	南米出血熱	-	-	-
	ペスト	-	-	-
	マールブルグ熱	-	-	-
	ラッサ熱	-	-	-
2類	急性灰白髄炎	-	-	-
	結核	18	11	7
	ジフテリア	-	-	-
	重症急性呼吸器症候群(SARS)	-	-	-
	中東呼吸器症候群(MERS)	-	-	-
	鳥インフルエンザ(H5N1)	-	-	-
3類	鳥インフルエンザ(H7N9)	-	-	-
	コレラ	-	-	-
	細菌性赤痢	-	-	-
	腸管出血性大腸菌感染症	10	10	-
	腸チフス	-	-	-
4類	パラチフス	-	-	-
	4 4 疾患	3	2	1
5類	2 2 疾患 (全数報告分)	16	14	2
指定感染症	新型コロナウイルス感染症	33	30	3

資料：北部保健所調べ

注)全数把握(全ての医師が、全ての患者の発生について届出を行う感染症)については、最寄りの保健所に届け出ることとなり、患者の居住地と届出保健所が異なる場合がある。

### (2) 感染症相談件数

(単位：件)

令和2年度

感染症等の種類	相談件数		
	北部保健所	豊後高田保健部	合計
麻しん・風しん	6	-	6
出血性大腸菌感染症	7	1	8
ノロウイルス・感染性胃腸炎	2	1	3
疥癬	-	-	-
つつがむし・ダニ媒介感染症	2	1	3
インフルエンザ	-	-	-
MRSA	-	-	-
レジオネラ	1	-	1
肝炎	-	-	-
その他	4,382	1,515	5,897
合計	4,400	1,518	5,918

資料：北部保健所調べ

### (3) 麻しん対策

平成19年5月から、麻しんは全数を国に報告することとなっている。

保健所では、麻しん発生の報告を受けたときは、その全てについて積極的疫学調査を実施するとともに、接触者の健康調査や保健指導を行い感染拡大防止を図っている。

また、麻しん予防接種実施状況など地域の実情に応じた対策を関係者で検討し、麻しん対策の推

進を図っている。平成26年4月1日に「風しんに関する特定感染症予防指針」が施行されたことに伴い、麻しんと併せて風しん対策を推進するため、平成26年度から「麻しん風しん対策連絡会議」に改正して実施している。

### ①麻しんの全数報告

(単位：人)

令和2年度

	麻しん 確定数	確定数の年齢別区分								疑い例
		0～4才	5～9才	10～14才	15～19才	20～29才	30～39才	40～49才	50才以上	
北部保健所	0	-	-	-	-	-	-	-	-	1
豊後高田保健部	0	-	-	-	-	-	-	-	-	0

資料：北部保健所調べ

### ②麻しん風しん対策連絡会議

新型コロナウイルス感染症拡大防止のため、実施なし。

## (4) 感染症対策事業

社会福祉施設等における感染症対策の充実を目指し、施設の感染症対策の実態や課題を踏まえて、職員対象の研修会を開催した。

### ①医療機関、高齢者施設等研修

実施日	内 容	対象者及び参加者数
令和2年10月15日	意見交換①「新型コロナウイルス感染症の予防対策について」 助言：宇佐高田医師会病院 是永香織（感染管理認定看護師） ミニレクチャー (1)「患者発生時の保健所の対応」 講師 北部保健所 地域保健課 保健師 (2)「厚生労働省通知について」 講師 北部保健所 地域保健課 保健師 意見交換②「新型コロナウイルス感染症の発生時の対応について」 助言：宇佐高田医師会病院 是永香織（感染管理認定看護師）	障がい者施設、児童養護施設等に従事する看護職員、管理者等 27名

### ②施設別研修

実施日	内 容	対象者及び参加者数
令和2年8月7日	感染症対策研修 講話 1 感染症の基礎知識 2 感染症を予防するために 3 いつ手洗いをするのか 4 手洗いの手順 5 質疑応答 講師 北部保健所 地域保健課 保健師	NPO法人 虹のかけはし 利用者 20名 職員 10名
令和2年11月13日	感染症対策研修 1 ラウンド 2 質疑応答 助言：宇佐高田医師会病院 是永香織（感染管理認定看護師）	糸口第二厚生園 6名

## (5) エイズ予防対策

国内のHIV感染者・エイズ患者は依然として増加傾向にあり、感染の拡大防止は重要な課題である。北部保健所では「大分県エイズ対策基本指針」に基づき、正しい知識の普及や検査・相談体制の充実を図っている。

### ①エイズ相談及びHIV抗体検査実施状況

HIV抗体検査については、迅速検査を導入するほか、HIV検査普及週間や世界エイズデーの際には、夜間検査を実施するなど、受検者の利便性を考慮した検査体制を整備している。

(単位：件)

令和2年度

	相 談					H I V抗体検査		
	総 数	電 話		来 所		総 数	男	女
		男	女	男	女			
管内	61	39	20	1	1	21	13	8
北部保健所	57	36	20	1	-	21	13	8
豊後高田保健部	4	3	-	-	1			

注意：H I V抗体検査は北部保健所のみで実施

資料：北部保健所調べ

## ②正しい知識の普及啓発事業

関係機関と連携を図りながら、青少年層を中心とした性感染症予防を含む普及啓発活動を行った。

令和2年度

	内 容	対象者
北部保健所	HIV検査普及週間（令和2年6月1日～令和2年6月7日） ・市報及び地域情報誌に掲載 ・夜間検査の実施 日時：令和2年6月2日 17:00～19:00	一般住民
	世界エイズデー（令和2年12月1日） ・市報及び地域情報誌への掲載 ・北部保健所ホームページへの掲載 ・中津市・宇佐市内の公共施設にポスター掲示（9施設） ・ポスター、啓発グッズの展示（北部保健所内） ・ラジオでの啓発（NOAS FM） ・街頭キャンペーン（令和2年度は実施なし） ・夜間検査の実施 日時：令和2年12月1日 17:00～19:00	一般住民
豊後高田保健部	世界エイズデー ・ポスター掲示（豊後高田保健部内）	一般住民

## (6) 特定感染症検査

平成19年10月から肝炎ウイルス（B型・C型）検査及び性感染症（梅毒・性器クラミジア）検査を開始した。

肝炎ウイルス検査は、県民自らが肝炎ウイルス感染状況を認識する機会を提供し、感染の早期発見、早期治療を目的として実施している。

また、性感染症検査は、感染している疑いのある者及び感染の不安のある者に対し、相談や検査を実施しておりH I V抗体検査と同時に受検した者が多い。

(単位：件)

令和2年度

	受診者数 (実)	B型肝炎	C型肝炎		梅毒	クラミジア
		(HBS抗原)	(HCV抗体)	(核酸増幅法)		抗原
検査件数	22	16	16	-	13	5
陽性件数	-	-	-	-	1	-

資料：北部保健所調べ

(7) 肝炎対策事業

① 肝炎ウイルス検査事業

肝炎ウイルス検査受診の機会の拡大及び利便性等を図るため、協力医療機関において肝炎ウイルス検査を実施しており、保健所では検査に関する相談及び医療機関受診案内を行っている。

(単位：件)

令和2年度

	相 談				
	総 数	電 話		来 所	
		男	女	男	女
管 内	2	-	2	-	-
北 部 保 健 所	2	-	2	-	-
豊後高田保健部	-	-	-	-	-

資料：北部保健所調べ

② 肝炎治療に対する医療費助成申請状況

大分県では、県内に居住地があり、B型・C型肝炎のインターフェロン治療、インターフェロンフリー治療又はB型ウイルス性肝炎の核酸アナログ製剤治療を受ける者を対象に、医療費助成を行っている（いずれも保険適用となる治療が対象）。

令和2年度

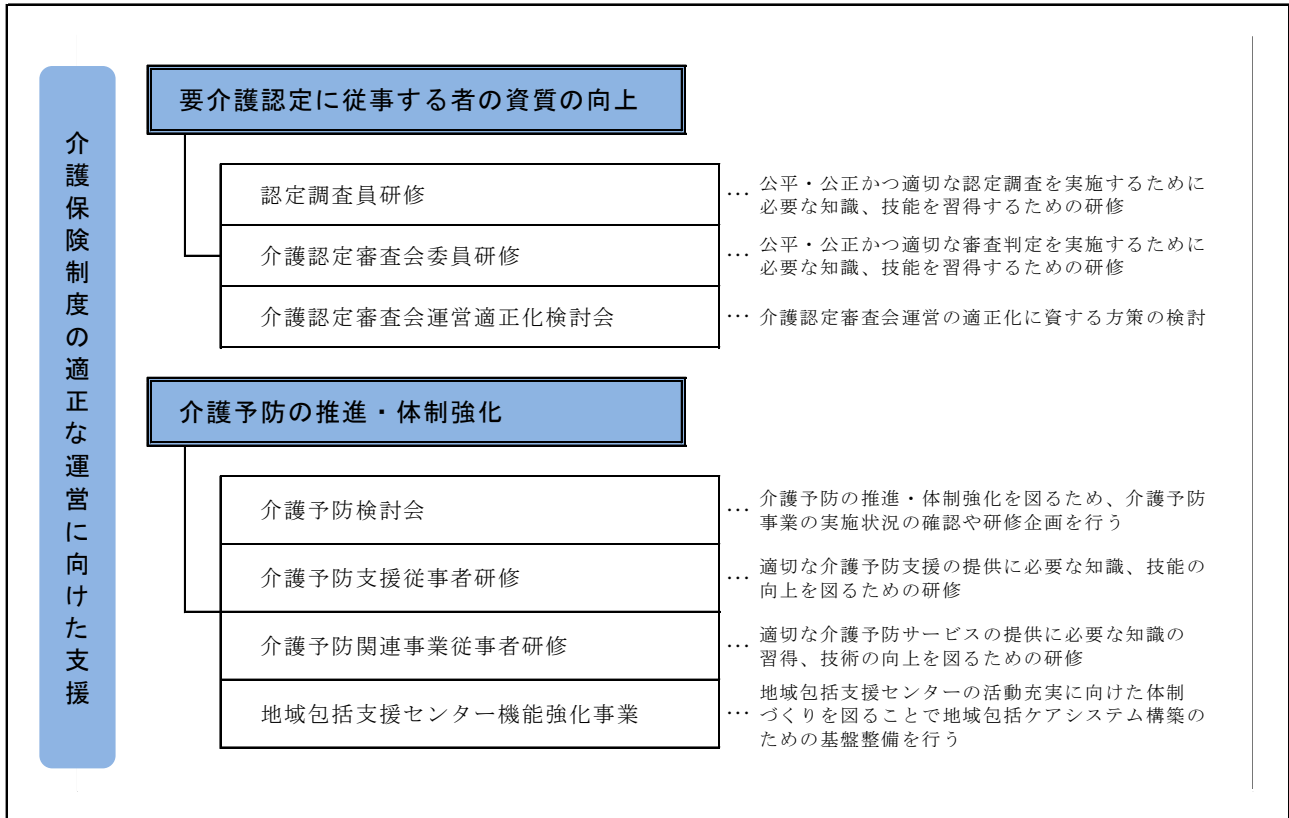
	肝炎治療					肝がん・ 重度肝硬変治療 (平成30年12月 制度開始)
	インターフェロン 治療	インターフェロン フリー治療	核酸アナログ製剤治療		計	
			新規	更新		
北 部 保 健 所	0	18	6	68	92	3
豊後高田保健部	0	2	0	12	14	0

資料：北部保健所調べ

# 11 介護保険

平成12年4月に介護保険制度が開始され、介護保険事務を円滑に運用するための市町村支援として、管内の広域的調整や関係者の資質向上のための研修を実施している。

## 〔事務・事業イメージ〕



### (1) 介護保険関連データ

#### ① 要介護・要支援認定者数

(単位：人)

令和3年3月末(速報値)

市名	区分	合計	要支援					要介護	
			1	2	1	2	3	4	5
管内		9,971	1,163	1,478	2,024	1,601	1,150	1,587	968
中津市		4,777	515	812	885	808	551	784	422
宇佐市		3,734	457	503	789	602	408	564	411
豊後高田市		1,460	191	163	350	191	191	239	135

資料：県高齢者福祉課調べ

## ②介護保険サービス受給状況

(単位:人)

(令和3年3月末時点の速報値)

区分 市名	介護予防サービス受給者内訳		居宅サービス受給者内訳						施設サービス受給者内訳				
	要支援1	要支援2	要介護1	要介護2	要介護3	要介護4	要介護5	計	介護老人福祉施設	介護老人保健施設	介護療養型医療施設	介護医療院	受給者総数
合計	566	1,079	1,575	1,224	702	611	325	6,082	838	691	26	99	1,654
中津市	297	659	681	594	324	266	127	2,948	391	275	15	3	684
宇佐市	177	305	624	487	277	273	176	2,319	301	227	9	37	574
豊後高田市	92	115	270	143	101	72	22	815	146	189	2	59	396

資料：高齢者福祉課調べ

注：施設サービス受給者については、同一月に2施設以上でサービスを受けた場合、利用施設ごとにそれぞれ受給者を1人と計上しているため、各施設の合算と受給者総数は一致しない

## ③指定居宅サービス事業所の数

(単位:ヶ所)

令和3年4月1日現在

区分	市名	合計	中津市	宇佐市	豊後高田市
訪問介護		60	24	30	6
訪問入浴介護		2	1	1	0
訪問看護		59	33	22	4
訪問リハビリテーション		28	13	12	3
居宅療養管理指導		188	95	70	23
通所介護		52	24	23	5
通所リハビリテーション		23	11	8	4
短期入所生活介護		19	13	4	2
短期入所療養介護		12	5	4	3
特定施設入所者生活介護		5	-	4	1
福祉用具貸与		13	5	6	2
特定福祉用具販売		13	4	7	2
居宅介護支援		54	21	28	5
介護予防訪問入浴介護		1	-	1	0
介護予防訪問看護		57	32	21	4
介護予防訪問リハビリテーション		28	13	12	3
介護予防居宅療養管理指導		187	95	69	23
介護予防通所リハビリテーション		23	11	8	4
介護予防短期入所生活介護		19	13	4	2
介護予防短期入所療養介護		11	5	3	3
介護予防特定施設入所生活介護		5	-	4	1
介護予防福祉用具貸与		12	4	6	2
特定介護予防福祉用具販売		13	4	7	2
地域包括支援センター		15	5	7	3
指定件数		899	431	361	107
介護老人福祉施設		12	6	4	2
介護老人保健施設		9	4	3	2
介護療養型医療施設		3	2	1	-
施設数計		24	12	8	4

資料：県高齢者福祉課調べ

#### ④地域指定密着型サービス事業所の数

(単位:ヶ所)

令和3年4月1日現在

区分	市名			
	合 計	中 津 市	宇 佐 市	豊 後 高 田 市
定期巡回・随時対応型訪問介護看護	2	2	-	-
夜間対応型訪問介護	2	2	-	-
認知症対応型通所介護	9	2	6	1
小規模多機能型居宅介護	6	6	-	-
認知症対応型共同生活介護	21	11	8	2
地域密着型特定施設入居者生活介護	-	-	-	-
地域密着型介護老人福祉施設入所者生活介護	7	5	2	-
看護小規模多機能型居宅介護	-	-	-	-
介護予防認知症対応型通所介護	9	2	6	1
介護予防小規模多機能型居宅介護	6	6	-	-
介護予防認知症対応型共同生活介護	20	11	7	2
地域密着型通所介護	10	3	6	1
指定件数	92	50	35	7

資料: 県高齢者福祉課調べ

#### (2) 認定調査員等研修事業

公平・公正かつ適切な要介護認定を確保するため、認定調査員・介護認定審査会委員を対象に必要な知識、技能を習得するための研修会を実施している。

##### ① 認定調査員研修

地区別	実施日	内容		参加者
中津 宇佐 高田	令和2年4月3日	新任	<ul style="list-style-type: none"> <li>・大分県における介護保険の現状</li> <li>・介護保険制度の概要</li> <li>・要介護認定のしくみ</li> <li>・認定調査の基本と留意点</li> <li>・具体的な認定調査の実施方法</li> <li>・要介護認定平準化シート等の活用</li> <li>・高齢者の権利擁護</li> </ul>	17名
	令和2年11月2日 ～12月2日	現任	(高齢者福祉課主催) インターネット映像配信研修 ・講義「認定調査員現任研修」 講師 一般財団法人 福祉サービス評価機構 保健福祉部門 統括理事 奥住 浩代	62名

## ②介護認定審査会委員研修

地区別	実施日	内容		参加者
宇佐 高田	令和2年10月1日	新任	<ul style="list-style-type: none"> <li>・介護保険制度の概要</li> <li>・要介護認定の仕組み</li> <li>・介護認定審査会について</li> <li>・介護認定審査会の手順とポイント</li> <li>・介護認定審査会 DVD 視聴</li> </ul>	1名
中津 宇佐 高田	令和2年10月1日 ～10月31日	現任	(高齢者福祉課主催) インターネットによる映像配信研修  講義「介護認定審査会における審査のポイント」 講師 一般財団法人福祉サービス評価機構 保健福祉部門 統括理事 奥住 浩代	75名

## ③北部圏域介護認定審査会運営適正化検討会

実施日	内容	対象機関及び参加者
令和2年7月15日	<ul style="list-style-type: none"> <li>・令和元年度圏域要介護認定適正化事業の振り返り</li> <li>・県の要介護認定適正化関連事業の説明</li> <li>・業務分析データによる課題の抽出及び改善策の検討</li> <li>・令和2年度適正化に向けた圏域の取組計画の協議</li> </ul>	中津市介護長寿課、宇佐市介護保険等認定審査会事務局、宇佐市介護保険課、豊後高田市保険年金課、保健所・保健部 11名
令和3年3月3日	意見聴取 <ul style="list-style-type: none"> <li>・令和2年度審査会委員・調査委員研修（WEB）について</li> <li>・各市の介護認定審査会や認定調査に係る課題と対策</li> <li>・今後の検討会・研修会の持ち方に対する意見</li> </ul>	宇佐市介護保険等認定審査会事務局、宇佐市介護保険課、豊後高田市保険年金課、保健所・保健部 6名
令和3年3月4日	意見聴取 <ul style="list-style-type: none"> <li>・令和2年度審査会委員・調査委員研修（WEB）について</li> <li>・各市の介護認定審査会や認定調査に係る課題と対策</li> <li>・今後の検討会・研修会の持ち方に対する意見</li> </ul>	中津市介護長寿課、保健所 2名



### (3) 介護予防推進事業

平成27年度介護保険制度改正により、市町村による介護予防事業や認知症施策、在宅医療介護連携の推進が求められている。

保健所では管内の介護予防の推進体制の強化を図るため圏域介護予防検討会や介護予防従事者や地域住民を対象とした研修会を開催している。

#### ① 北部圏域介護予防検討会

令和2年度

	実施日	内容	対象機関
宇佐市	令和2年12月22日	意見交換 地域ケア会議から抽出された地域課題について ①現在までの抽出された課題 ②抽出された課題の優先順位 ③抽出された課題から事業化に向けた取り組みについて	宇佐市介護保険課 4名 県高齢者福祉課 1名 北部保健所 2名

#### ② 地域ケア会議への参画

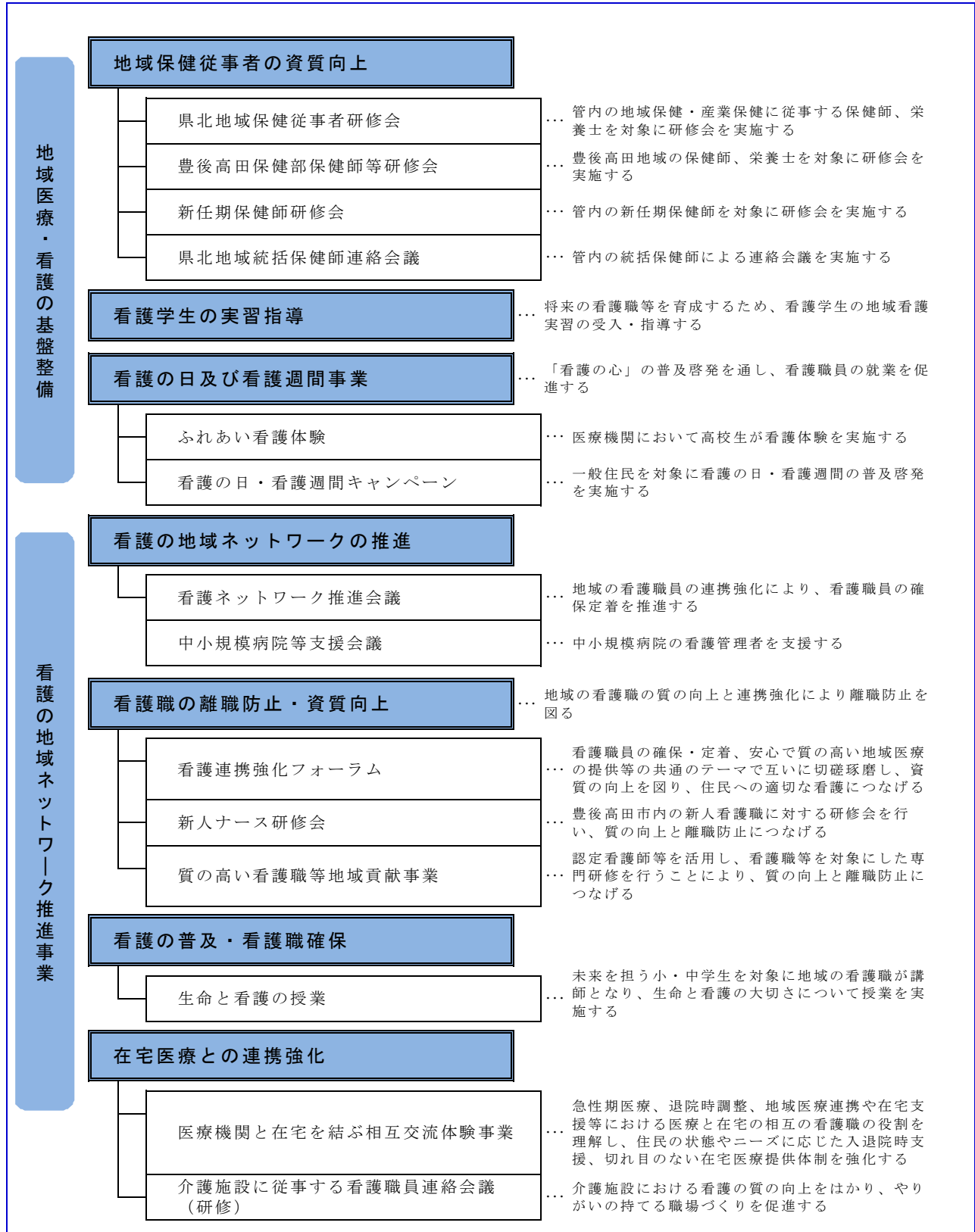
令和2年度

	実施日	内容	参加機関	参加回数
中津市	毎月1回	自立支援型ケアプランに関する検討	市、地域包括支援センター、医師、理学療法士、作業療法士、管理栄養士、歯科衛生士、言語聴覚士、訪問看護師、薬剤師、認知症介護指導者、プラン作成者、サービス提供事業所、北部保健所	5回
宇佐市	毎月1回	自立支援型ケアプランに関する検討	市、地域包括支援センター、理学療法士、作業療法士、管理栄養士、歯科衛生士、言語聴覚士、薬剤師、プラン作成者、サービス提供事業所、北部保健所	9回
豊後高田市	毎月2回	自立支援型ケアプランに関する検討	市、地域包括支援センター、医師、理学療法士、作業療法士、管理栄養士、歯科衛生士、薬剤師、プラン作成者、サービス提供事業所、豊後高田保健部	5回

## 12 看護職等対策

安心で安全な医療の確保及び公衆衛生の推進に寄与できる看護職を確保・育成するため、地域保健従事者の研修、看護学生の実習指導、地域の看護職のネットワークを活用した看護師等の経験年数別研修等を企画実施している。

### 〔事務・事業イメージ〕



(1) 地域保健従事者研修

① 県北地域保健従事者研修会

北部保健所では、管内の地域・産業保健に従事する保健師、栄養士を対象に、資質向上と連携強化を図ることを目的に研修会を開催している。

また、地域の課題に即した効果的な研修運営をするため、研修企画会議を開催した。

令和2年度

実施日	内容	参加者数
令和2年7月13日	(新任保健師研修会と合同開催) 1 説明「新任指導者研修会」 (1) プリセプターの役割とOJT 北部保健所 主任 (2) 職場での事例検討を活用しよう 豊後高田市役所健康推進課 主事 北部保健所 技師 2 説明「統計データの収集方法」 北部保健所 技師 3 意見交換	15
令和2年9月14日	COV-19 感染症の対応について 1 説明「患者が発生したときの保健所の対応について」 北部保健所 主幹 「これまでの国、県の動き」 北部保健所 副主幹 2 報告 各所属からの取組や感染症の相談の困りごとについて 3 意見交換、全体討議	24
令和2年11月9日	(新任保健師研修会と合同開催) 1 講演「保健師活動の基盤となる地域診断 ～保健活動に活かすために保健師が行う地域診断～」 講師 大分大学医学部看護学科 准教授 志賀たずよ 2 意見交換	25

<研修企画会議>

メンバー：中津市・宇佐市・豊後高田市・保健所・保健部の企画委員及び事例提供者

令和2年度

開催回数	参加機関	内容
3回	中津市、宇佐市、豊後高田市 保健所・保健部の企画委員及び事例提供者等 延べ25名	①令和2年度 研修会の企画 ②今後の研修会の持ち方について ③令和2年度の評価及び令和3年度の研修計画

②豊後高田保健部保健師等研修会

令和2年度

実施日	内容	参加者数
令和2年6月23日	1 各機関からの情報提供、情報交換等 2 健康危機管理（コロナ禍の災害保健活動）	15名
令和2年10月8日	1 各機関からの情報提供、情報交換等 2 健康危機管理（新型コロナ感染症発生時の対応、豪雨災害時の保健活動）	13名
令和3年1月26日	1 各機関からの情報提供、情報交換等 2 令和2年度保健事業評価及び次年度方針（コロナ禍の保健事業実施状況と予測される健康課題の共有、事業目的の再確認）	13名
令和3年3月15日	1 令和2年度保健事業活動報告及び次年度事業計画 2 管内保健師栄養士研修会のまとめ及び評価（振り返りシート活用）	15名

<研修企画会議>

令和2年度

開催回数	参加機関	内容
4回	豊後高田市・保健所・保健部の企画委員及び事例提供者等 延べ20名	1 令和2年度研修会の企画 ・ 検討事例の提供方法、目標設定、進行の確認、役割分担 2 保健事業評価（事業評価シート作成、実施と還元） 3 次年度研修企画（振り返りシート作成、実施と還元）

### ③新任期保健師研修会

大分県が平成 25 年度に策定した「大分県新任期保健師人材育成ガイドライン」等に基づき、管内の市及び保健所の経験年数 3 年以内の保健師を対象に研修会を開催している。

令和2年度

実施日	内 容	参加者
令和2年7月13日	(県北地域保健従事者研修と合同開催) ①説明「新任期指導者研修会」 (1)プリセプターの役割とOJT 北部保健所 主任 (2)職場での事例検討を活用しよう 豊後高田市役所健康推進課 主事 北部保健所 技師 ②説明「統計データの収集方法」 北部保健所 技師 ③意見交換 ④今後の予定	市及び保健所の新任期保健師、指導担当保健師、教育責任者 等 15名
令和2年11月9日	(県北地域保健従事者研修と合同開催) ①地域診断の中間取組報告 ②講演：保健師活動の基盤となる地域診断～保健活動に活かすために保健師が行う地域診断～ 講師：大分大学医学部看護学科 准教授 志賀たずよ ③意見交換 ④今後の予定	市及び保健所の新任期保健師、指導担当保健師 等 25名
令和3年1月28日 令和3年1月29日	①地域診断の最終取組報告 ②まとめ	市及び保健所の新任期保健師、指導担当保健師、教育責任者 等 21名

### ④県北地域統括的保健師連絡会議

令和2年度

地区	実施日	内 容	参加者
北部保健所	平成2年6月29日	・保健師の人材育成 ・災害時等健康危機管理体制 (管内における発災後の保健活動)	中津市、宇佐市、豊後高田市、保健所・保健部の統括的保健師 11名
	令和2年12月23日	・保健師の人材育成 ・コロナ禍における保健活動を考える	中津市、宇佐市、豊後高田市、保健所・保健部の統括的保健師 8名

### (2) 看護学生の実習指導

将来の看護職等を育成するため、看護学生の地域看護実習を受け入れ、地域保健活動を学ぶための実習指導を行っている。

令和2年度

学 校 名	学生数	
	北部保健所	豊後高田保健部
大分大学医学部看護学科	7名	3名
総合実習	1名	
大分県立看護科学大学看護学科(実習中止)	0名	0名
大分県立看護科学大学大学院	1名	0名
計	9名	3名

### (3) 看護の日及び看護週間事業

「看護の心」の普及啓発を通して、県民一人ひとりが人に対する世話や看護について、関心と理解を深めるとともに看護の明るいイメージづくりを図り、看護職員等の就業を促進し、活力ある長寿社会づくりに寄与することを目的に実施している。

#### ①看護の日・看護週間啓発キャンペーン

令和2年度

地区	実施日 実施場所	内容	参加者	スタッフ
北部保健所	5月12日の看護の日を含む5月9日～5月15日の看護週間に各施設でグッズ配布等工夫して実施 例年実施している該当キャンペーンは中止			

#### ②ふれあい看護体験

令和2年度

地区	実施日	受入れ医療機関	対象者及び参加者数
北部保健所	中津市	コロナ禍のため 実施せず	
	宇佐市		
豊後高田保健部	令和2年8月26日 令和2年9月1日	<ul style="list-style-type: none"> <li>・訪問看護ステーションあゆみ</li> <li>・豊後高田市地域包括支援センター</li> <li>・豊後高田市</li> </ul>	看護師・保健師体験 豊後高田市内高校生 6名
計		3施設	6名

### (4) 看護の地域ネットワーク推進事業

#### ①看護ネットワーク推進会議

中津、宇佐、豊後高田市内の病院、看護教育機関及び行政の看護職の代表者で構成する看護ネットワーク推進会議を各地域で開催している。

この会議は、地域の看護職員の連携強化により各地区で看護職員の確保・定着、ひいては良質かつ適切な地域医療の提供に寄与することを目的として開催している。

令和2年度

地区	開催回数	参加機関	内容
北部保健所	5回	病院・看護学校・訪問看護ステーション・市・保健所 16機関	<ol style="list-style-type: none"> <li>1 看護職員確保定着推進プランの推進・進捗管理 (1) 看護職員の確保定着に関する調査 (2) 進捗状況評価及び計画の見直し</li> <li>2 看護ネットワーク事業の企画・運営・評価</li> <li>3 地域の看護職の質の向上に向けた研修会の企画・運営・評価</li> <li>4 参加機関からの話題提供</li> <li>5 「看護の地域ネットワーク推進事業報告書」の作成</li> </ol>
	4回	病院・訪問看護ステーション代表者・看護学校・在宅医療・介護連携支援センター・市・保健所等 14機関	<ol style="list-style-type: none"> <li>1 看護職員確保定着推進プランの推進・進捗管理 (1) 看護職員の確保定着に関する調査 (2) 進捗状況評価及び計画の見直し</li> <li>2 看護ネットワーク事業の企画・運営・評価</li> <li>3 地域の看護職の質の向上に向けた研修会の企画・運営・評価</li> <li>4 情報交換</li> <li>5 「看護の地域ネットワーク推進事業報告書」の作成</li> </ol>
豊後高田保健部	7回	病院・訪問看護ステーション・地域包括支援センター・市・保健部 7機関	<ol style="list-style-type: none"> <li>1 看護職員確保定着推進計画に基づく取組 (1) 看護職員の確保定着に関する調査 (2) 進捗状況評価及び計画の見直し</li> <li>2 看護ネットワーク事業の企画・実施・評価</li> <li>3 「The看護（看護のやりがい）エピソード」の募集</li> <li>4 「看護の地域ネットワーク推進事業報告書」の作成</li> <li>5 中小規模病院等支援事業との取組調整</li> </ol>

## ②中小規模病院等支援会議

令和2年度

地区	開催回数	参加機関	内容
豊後高田保健部	6回	病院・訪問看護ステーション・市 5機関  (支援機関) 県看護協会・大学・県・保健部 5機関	1 令和元年度看護管理実践の評価及び改善事項の共有 2 各施設の状況を報告し、現状の分析と課題の明確化 3 大分県中小規模病院等看護管理者支援研修にて実践報告 4 看護連携強化フォーラム(看護管理者等交流会)の開催 5 2年間の振り返りと今後の活動に向けて

## ③看護連携強化フォーラム

看護職の連携強化と看護の質の向上、ひいては地域が一体となって看護職員確保・定着に取り組む気運の醸成をめざして開催した。

令和2年度

地区	実施日	内容	参加者数
北部保健所	中津 宇佐	例年、看護連携強化フォーラムは集合研修で実施していたが、コロナ禍で集合研修での開催が躊躇される中、介護・社会福祉等各施設における研修を充実させ、職員全員が適切な知識を獲得し、自ら考え実践する能力を高められるよう施設内研修に活用できる教材を作成し、その媒体を活用することで看護連携強化フォーラムに代えることとした。	
豊後高田保健部	令和3年2月12日	1 中小規模病院等管理者支援事業の実践報告～2年間の歩み 実践報告発表者：看護管理者、次期リーダー 取組機関：高田中央病院、玄々堂高田病院、千嶋病院、訪問看護ステーションあゆみ 2 意見交換(看護管理者等交流会) (1) 次世代看護管理者の感想や抱負 (2) 令和3年度以降の取組について 助言者 畑病院(認定看護管理者) 看護部長 平本 典子 鈴木病院(認定看護管理者) 看護部長 平尾 英美 大分県立看護科学大学保健管理学研究室 教授 福田 広美 大分大学医学部基盤看護学講座 教授 原田 千鶴	16名

## ④医療機関と在宅を結ぶ相互交流体験事業

北部保健所管内の医療機関、社会福祉施設等に勤務する看護職員が、本事業に参加することにより、急性期医療、退院時調整、地域医療連携や在宅支援等における医療と在宅の相互の看護職の役割を理解し、住民の状態やニーズに応じた入退院時支援、切れ目のない在宅医療提供体制を強化することを目的として行っている。

### ア 医療機関と在宅を結ぶ相互交流体験事業

令和2年度

項目	実施状況	
地区	北部保健所	豊後高田保健部
受入施設種別(数)	コロナ禍のため実施せず	病院(1)、訪問看護ステーション(1) 地域包括支援センター(1) 豊後高田市(1)
実施時期		令和2年7月～11月
参加者数		計 17名
体験希望施設種別(数)		病院(13) 訪問看護ステーション(2) 豊後高田保健部(2)
内容(体験内容等)		訪問看護師、病院看護師、地域包括支援センターケアマネジャー、保健所保健師が相互交流し現場で実習体験を行った。  ・在宅での看護 ・福祉用具、使用方法、安否センサー ・内服管理の実際 ・ウロトロミー管理 ・身体拘束体験 ・地域ケア会議への参加 ・地域包括支援センターの役割 ・認知症初期集中支援チーム員の訪問活動同行 等

## イ 医療機関と在宅を結ぶ相互交流体験事業報告会

令和2年度

項目	実施状況
開催日時	北部保健所での事業実施がなかったため報告会は実施せず
開催場所	
参加者数	
内容	

### ⑤介護施設に従事する看護職員連絡会

平成26年度から、介護施設における看護の質の向上と医療現場と福祉現場の看護連携を促進することを目的に看護職員連絡会議を開催した。

令和2年度

地区	実施日	内容	対象者及び参加者数
北部保健所	令和2年10月15日	障害者施設等に従事する看護職員等連絡会議（研修会） 意見交換1「新型コロナウイルス感染症の予防対策」 ミニレクチャー「患者発生時の保健所の対応」 保健所保健師 「厚生労働省通知について」保健所保健師 意見交換2「新型コロナウイルス感染症の発生時の対応」 助言者：宇佐高田医師会病院 感染管理認定看護師 是永 香織	中津市及び宇佐市内の障がい者施設、児童養護施設に従事する看護職員・管理者等 28名
豊後高田保健部	令和2年7月20日	協議「精神科病院等における新型コロナ対応」 講師 豊後高田保健部 保健師	千嶋病院感染管理委員会、老人保健施設看護職代表 7名
	令和2年7月22日	講演「高齢者施設における新型コロナ感染管理対策」 講師 豊後高田保健部 保健師	特別養護老人ホーム職員 17名
	令和2年11月13日	施設ラウンド「新型コロナ等感染管理対策」 講師 宇佐高田医師会病院 感染管理認定看護師 是永 香織	玄々堂高田病院感染管理担当者 4名
	令和2年11月17日	講演「新型コロナ感染管理対策～施設ラウンド結果」 講師 宇佐高田医師会病院 感染管理認定看護師 是永 香織	玄々堂高田病院職員 57名
	令和3年2月2日	施設ラウンド「高齢者施設での感染管理対策」 講師 宇佐高田医師会病院 感染管理認定看護師 是永 香織	老人保健施設感染管理委員 6名
	令和3年2月22日	講演「感染防止対策～感染性胃腸炎」 講師 宇佐高田医師会病院 感染管理認定看護師 是永 香織	老人保健施設職員 11名

### ⑥質の高い看護職地域貢献事業

地域の看護力の底上げを図るために認定看護師を活用した研修を開催した。

令和2年度

地区	実施月日	内容	参加者
北部保健所	令和2年10月15日	1. 意見交換 「新型コロナウイルス感染症の予防対策」 2. ミニレクチャー「患者発生時の保健所の対応」 「厚生労働省通知について」地域保健課 保健師 3. 意見交換「新型コロナウイルス感染症の発生時の対応」 助言者 宇佐高田医師会病院感染管理認定看護師 是永香織	28名
		各施設における研修を充実させ、職員全員が適切な知識を獲得し、自ら考え実践する能力を高められるよう施設内研修に活用できる教材を管内の感染管理認定看護師と作成した。 内容 動画「感染症の予防～集団施設での感染症の拡大を防ぐために～」 1-1感染対策の基礎知識 2-1標準予防策と手洗い 2-2個人防護具 2-3環境管理 講師 感染管理認定看護師 宇佐高田医師会病院 是永香織 中津市立中津市民病院 辛島正信 磯崎慎吾	



### 13 家庭訪問実施状況

家庭訪問は、生活の場である家庭に出向き対象者の地域社会生活を把握したうえで援助活動を行うという地域保健活動の要となる業務である。

近年、時代の変化や疾病構造の変化のなかで、家庭訪問の対象は複雑多岐な問題を抱えており関係者の協力を得て継続的に行う必要がある事例が増加してきている。そこで、効果的な家庭訪問を行うため、保健所と各市で役割分担及び協力体制を図りながら効果的に進めている。

(単位:人)

令和2年度

区 分	※保健師の配置	家庭訪問														
		総数	計	母子保健						精神	難病	結核	感染症	老人	その他	
				妊産婦	乳児	幼児	新生児	未熟児	その他							
管内	74	実	2,904	2,447	1,139	1,040	59	64	93	52	192	15	68	37	112	33
	延	3,962	2,914	1,339	1,233	93	69	99	81	512	37	270	67	128	34	
北部保健所計	61	実	2,464	2,172	1,011	914	55	54	87	51	154	7	45	37	17	32
		延	3,337	2,588	1,188	1,086	87	58	92	77	385	19	219	67	26	33
北部保健所	12	実	167	19	1	2	8	-	2	6	59	7	45	37	-	-
		延	525	41	3	3	16	-	2	17	179	19	219	67	-	-
中津市	27	実	1,426	1,351	641	570	41	35	64	-	59	-	-	-	-	16
		延	1,832	1,664	786	717	53	39	69	-	151	-	-	-	-	17
宇佐市	22	実	871	802	369	342	6	19	21	45	36	-	-	-	17	16
		延	980	883	399	366	18	19	21	60	55	-	-	-	26	16
豊後高田保健部計	13	実	440	275	128	126	4	10	6	1	38	8	23	-	95	1
		延	625	326	151	147	6	11	7	4	127	18	51	-	102	1
豊後高田保健部	3	実	40	1	-	1	-	-	-	-	8	8	23	-	-	-
		延	105	1	-	1	-	-	-	-	35	18	51	-	-	-
豊後高田市	10	実	400	274	128	125	4	10	6	1	30	-	-	-	95	1
		延	520	325	151	146	6	11	7	4	92	-	-	-	102	1

資料: 北部保健所調べ

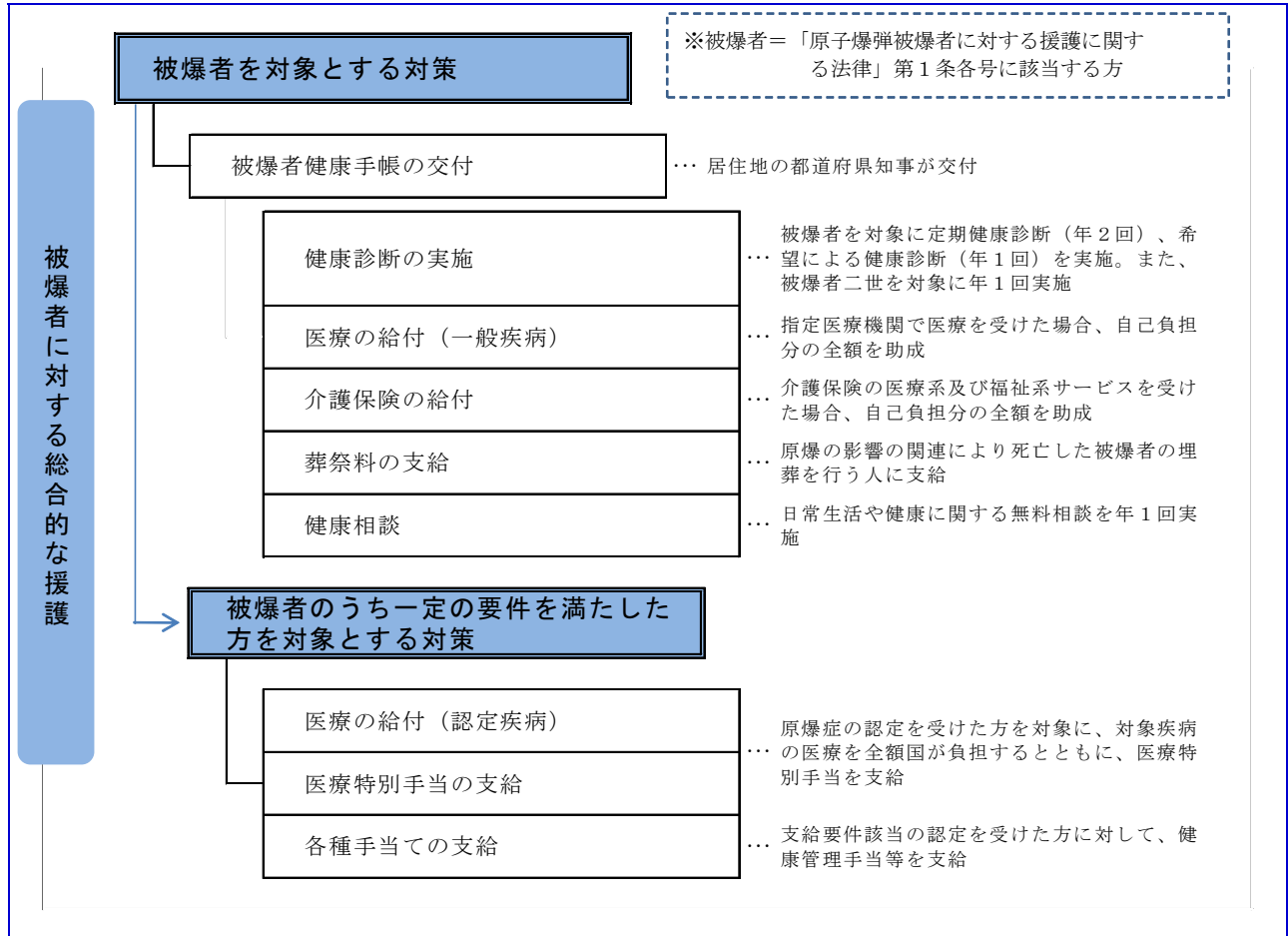
注: 「※保健師の配置」は行政機関に勤務する正規保健師数

## 14 原爆被爆者対策

原子爆弾の被爆者に対しては、「原子爆弾被爆者に対する援護に関する法律」により保健、医療及び福祉にわたる総合的な援護対策が行われている。

保健所では、各種申請の受付や健康相談、委託医療機関での健康診断を実施している。

### 〔事務・事業イメージ〕



### （1）被爆者健康手帳の交付及び各種手当等の支給状況

（単位：件）

令和3年3月31日現在

	健康手帳 交付数	各種手当支給状況					
		健康管理 手 当	保 健 手 当		介護手当	医療特別 手 当	葬祭料
			保健手当Ⅰ	保健手当Ⅱ			
管内	54	42	-	-	-	2	2
中津市	22	14	-	-	-	1	2
宇佐市	23	20	-	-	-	-	-
豊後高田市	9	8	-	-	-	1	-

資料：北部保健所調べ

(2) 健康診断の実施状況

(単位：人、%)

令和2年度

		一般検査				希望による健康診断(がん検診等)				二世健康診断	
		対象者数	受診者数	受診率	要精密検査者数	対象者数	受診者数	受診率	要精密検査者数	受診者数	要精密検査者数
第1回	管内	56	9	16.1	4	54	5	9.3	-	14	1
	北部保健所	47	3	6.4	-	45	3	6.7	-	14	1
	豊後高田保健部	9	6	66.7	4	9	2	22.2	-	-	-
第2回	管内	54	9	16.7	3						
	北部保健所	45	4	8.9	-						
	豊後高田保健部	9	5	55.6	3						

資料：北部保健所調べ

(3) 健康相談の実施状況

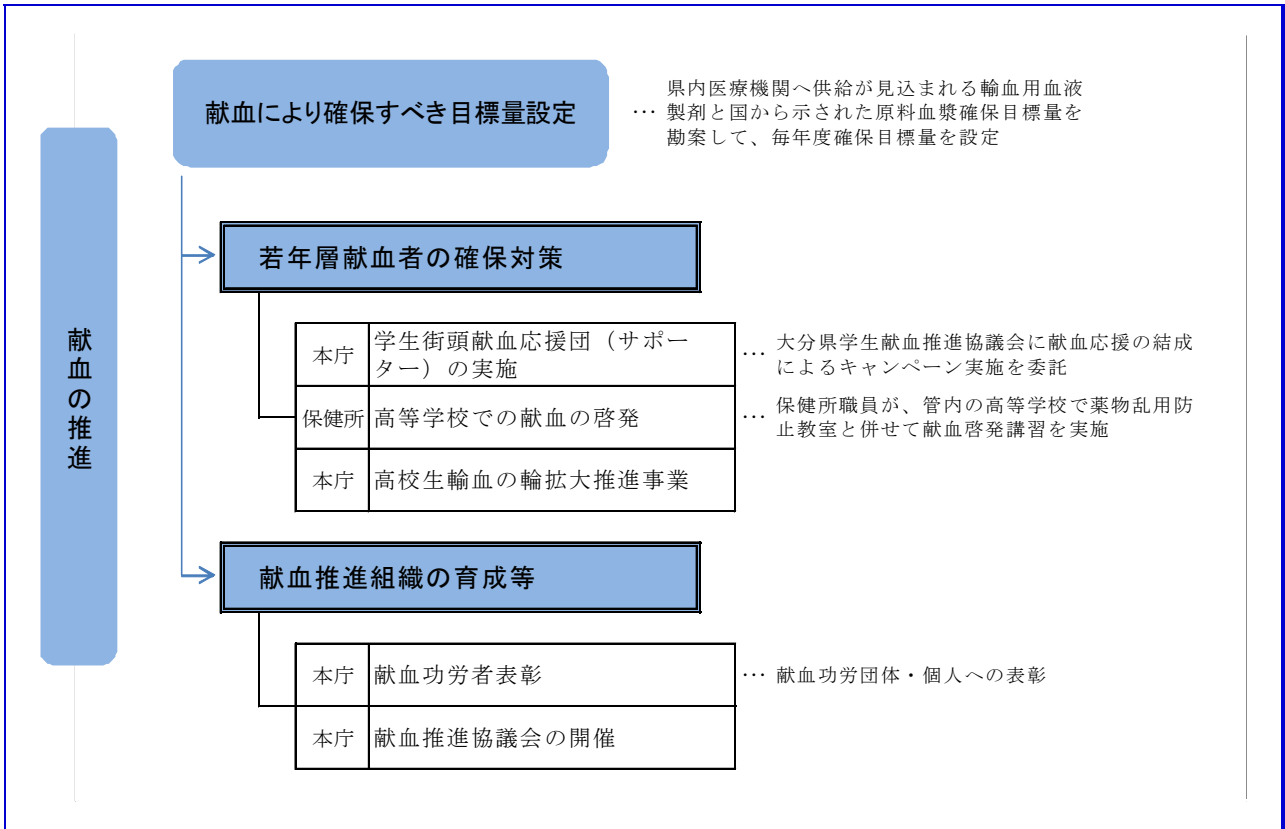
	実施日	内容	参加人数
中津市	中止	令和2年度はコロナの影響により一堂に会する相談会は中止。制度等をまとめたパワーポイント資料とアンケートを個別に送付し、書面開催とした。	0名
宇佐市	中止		0名

資料：北部保健所調べ

# 15 献血

県では血液製剤の安全性の向上、安定供給の理念の下に、献血の推進に取り組んでいる。

## 〔事務・事業イメージ〕



### (1) 献血状況

(単位：本、%)

令和2年度

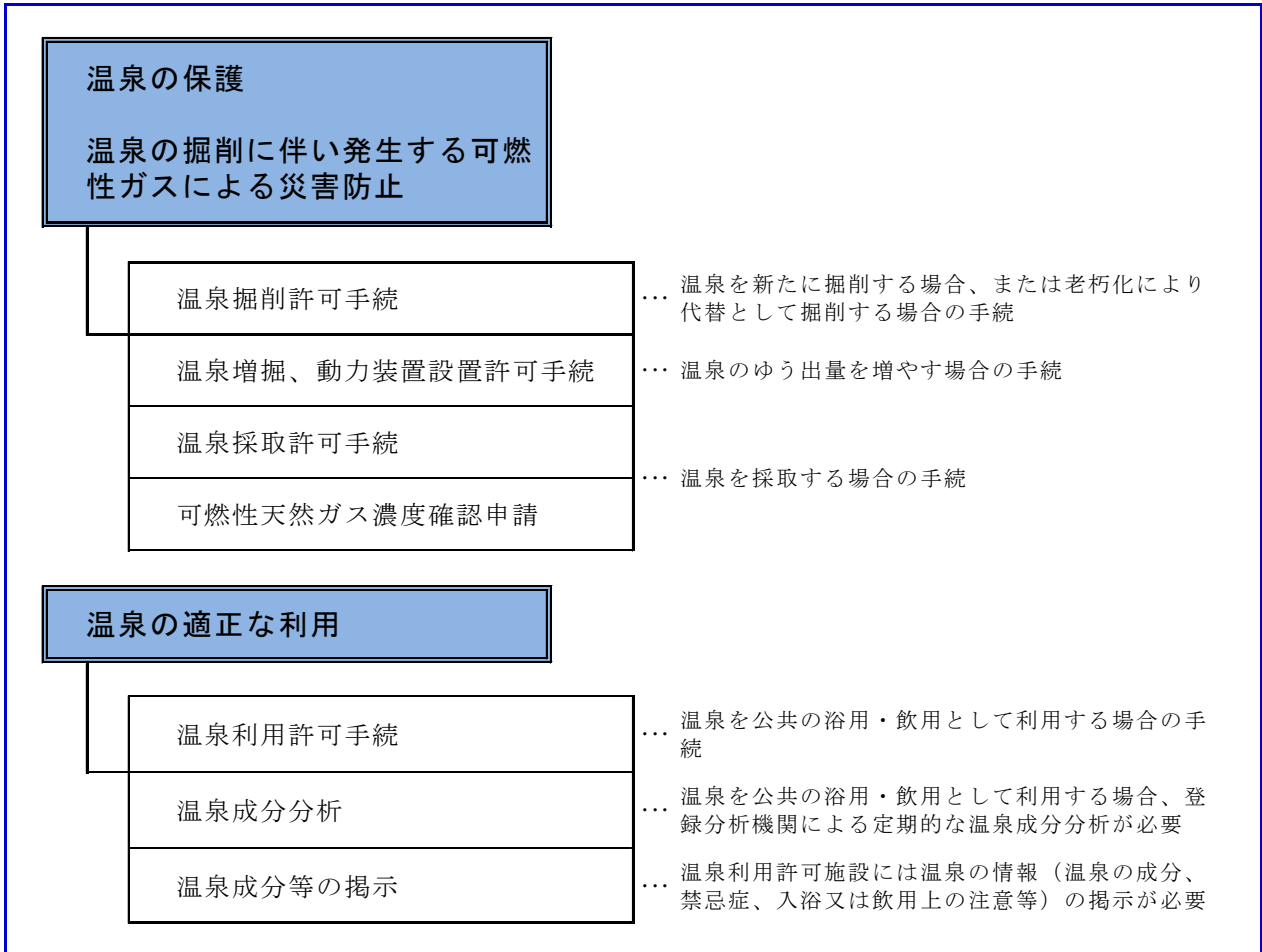
	区分	目標	献血数	達成率
管内	200ml	30	43	143.3
	400ml	3,260	3,278	100.6
北部保健所	200ml	30	43	143.3
	400ml	2,960	2,994	101.1
中津市	200ml	25	18	72.0
	400ml	1,740	1,920	110.3
宇佐市	200ml	5	25	500.0
	400ml	1,220	1,074	88.0
豊後高田保健部	200ml	-	-	-
	400ml	300	284	94.7
豊後高田市	200ml	-	-	-
	400ml	300	284	94.7

資料：大分県赤十字血液センター「献血実績」

## 16 温泉

保健所では温泉の保護、温泉の採取等に伴い発生する可燃性天然ガスによる災害の防止及び温泉の利用の適正を図るため、温泉法等の各規定に従い、温泉の掘削・利用に際して必要な手続きの受付・指導等を行っている。

### 〔事務・事業イメージ〕



### （１）温泉地別源泉数等調

令和3年3月31日現在

温泉地名	源泉総数 (A+B)	利用源泉数 (A)		未利用源泉数 (B)		温度別源泉数				湧出量 l / 分	
		自噴	動力	自噴	動力	25℃ 未満	25℃ 以上 42℃ 未満	42℃ 以上	噴気	自噴	動力
中津市	46	8	17	12	9	3	25	18		3301	1,558
宇佐市	27	0	15	2	10	2	17	8		6	1,705
豊後高田市	15	2	6	6	1	2	12	1		617	524
計	88	10	38	20	20	7	54	27	0	3924	3,787

資料：北部保健所調べ

(2) 温泉利用許可施設数調

(単位：か所)

令和3年3月31日現在

市町村名	温泉利用許可施設数（旅館、ホテル、公衆浴場等）	
	浴用	飲用
中津市	21	2
宇佐市	15	1
豊後高田市	6	2
計	42	5

資料：北部保健所調べ

(3) 掘削等申請・許可の状況

令和2年度

	新規掘削		代替掘削		増掘		動力装置	
	申請件数	許可件数	申請件数	許可件数	申請件数	許可件数	申請件数	許可件数
中津市								
宇佐市								
豊後高田市								
計	0	0	0	0	0	0	0	0

資料：北部保健所調べ

(4) 温泉の公共利用

令和2年度

	浴用		飲用		計	
	申請件数	許可件数	申請件数	許可件数	申請件数	許可件数
中津市					0	0
宇佐市					0	0
豊後高田市					0	0
計	0	0	0	0	0	0

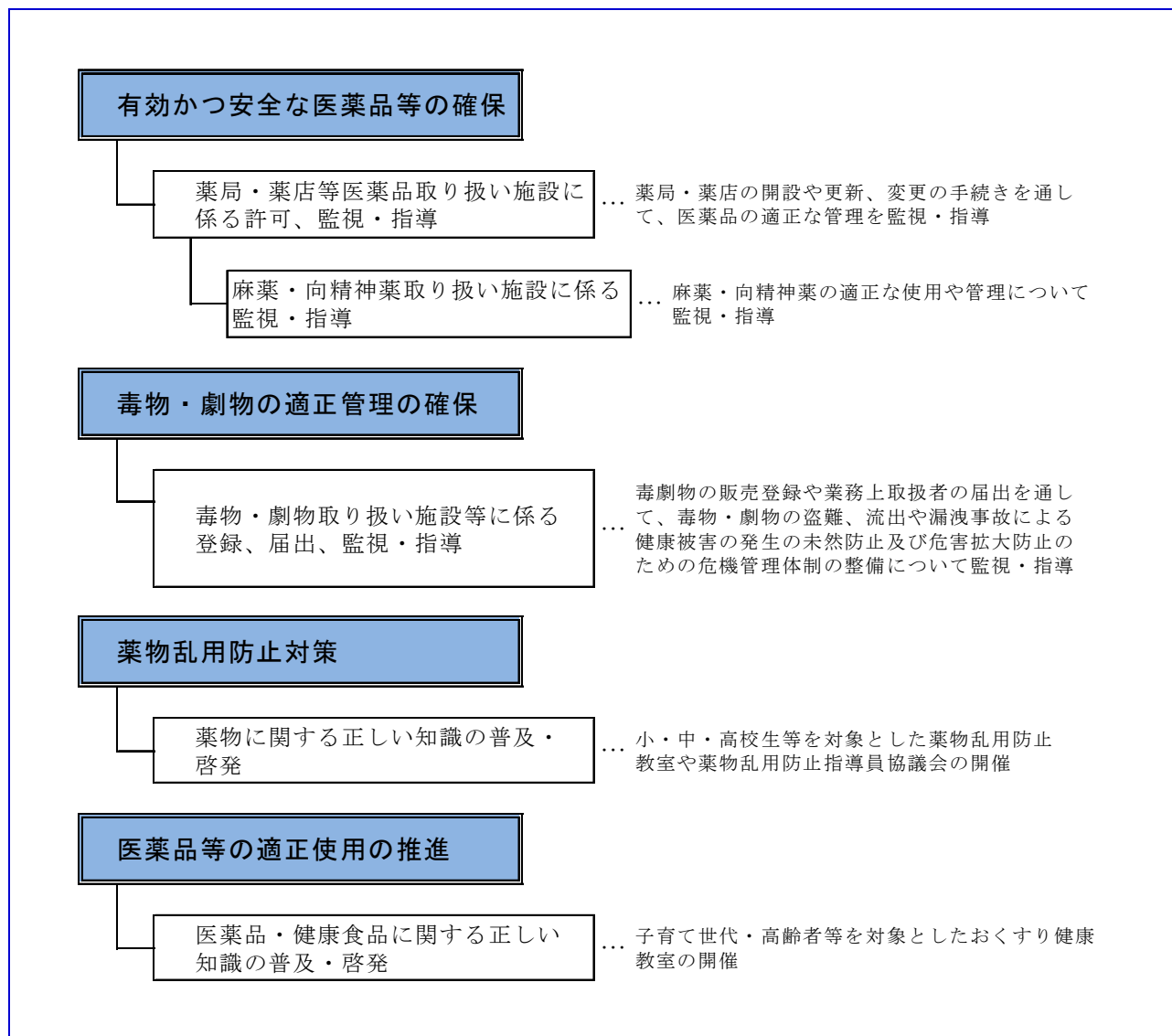
資料：北部保健所調べ

## 17 薬事

安全かつ有効な医薬品の適正供給の確保に資するため、薬局や医薬品販売業者等に対して、医薬品の取扱い及び管理状況について薬事監視を行うとともに、医薬品等の適正使用推進や後発用医薬品の安全使用促進の啓発を図っている。

また、毒物劇物の盗難・流出事故等による危害発生防止のための監視及び指導や、薬物乱用の危険性・有害性に関する正しい知識を普及するため、青少年等に対して薬物乱用防止に関する啓発を行っている。

### 〔事務・事業イメージ〕









(2) 毒劇物関係施設及び立入検査実施状況

毒物及び劇物による危害を未然に防止するため、販売店や取扱施設に立ち入りし、保管貯蔵状況等や書類の保管状況について監視指導を行った。

(単位：件)

令和2年度

	登録又は届出施設数 (年度末計)	立入検査施行施設数	違反発見施設数	毒劇物含有の疑いのあるものの収去	毒劇物又は政令で定める毒劇物含有であったもの	試験の結果毒劇物又は政令で定める毒劇物	無登録・無届・無許可施設発見件数	違反発見件数							措置						
								取扱責任者	取扱	表示	譲渡		交付の制限	販売品目の制限	その他	登録取り消し	業務停止	設備改善命令	始末書	その他	告発件数
											譲渡書の記載	譲渡書の保管									
総数	109	25	4	-	-	-	-	-	-	2	-	-	-	-	2	-	-	-	-	-	-
北部保健所計	97	23	4	-	-	-	-	-	-	2	-	-	-	-	2	-	-	-	-	-	-
豊後高田保健部計	12	2	-	-	-	-	-	-	-	-	-	-	-	-	-	-	-	-	-	-	-
製造業 (製剤製造者等登録分)	北部保健所																				
	豊後高田保健部																				
輸入業 (製剤輸入業者登録分)	北部保健所																				
	豊後高田保健部																				
一般販売業	北部保健所	59	13	2						1					1						
	豊後高田保健部	5	-	-																	
農業用品目販売業	北部保健所	36	8	1											1						
	豊後高田保健部	6	2																		
特定品目販売業	北部保健所	2	-	-																	
	豊後高田保健部	1	-	-																	
電気メッキ業	北部保健所																				
	豊後高田保健部																				
金属熱処理業	北部保健所																				
	豊後高田保健部																				
毒劇物輸送事業	北部保健所																				
	豊後高田保健部																				
法第22条5項の者	北部保健所	-	2	1						1											
	豊後高田保健部																				

資料：北部保健所、豊後高田保健部調べ

(標準化様式)

### (3) 薬物乱用防止教室の開催

令和2年の薬物情勢は、大麻事犯の検挙人員が7年連続で増加し、5年連続で過去最多を更新するなど大麻乱用の拡大が顕著であり「大麻乱用期」ともいえる状況となっている。特に、30歳未満の大麻事犯は大麻事犯全体の65%以上を占めており、若年層における乱用拡大が懸念されている。

このため、薬物乱用の恐ろしさを早期に周知することを目的に教育委員会や警察等関係機関と連携し、管内の中学生・高校生等を対象に薬物乱用防止教室を開催した。

(単位：か所、人)

令和2年度

	北 部 保 健 所		豊 後 高 田 保 健 部	
	学校数	生徒数	学校数	生徒数
中 学 生	10	728	-	-
高 校 生	3	219	-	-
そ の 他	4	146	-	-
合 計	17	1,093	-	-

資料：北部保健所調べ

### (4) 医薬品等の適正使用の推進

医薬品及び薬剤師等専門家の役割に関する正しい知識の普及・啓発を目的として以下の事業を実施した。

#### ①「薬と健康の週間」

宇佐市：ふれあい市場四日市店・安心院店・宇佐店、道の駅いんない、まほろばうさ物産館、セルフおの院内店において、パンフレット及び啓発物品を利用者約380名に配布した。

中津市：道の駅なかつ、やすらぎの郷やまくに、道の駅やまくに、旬菜館、耶馬トピア、洞門パティオにおいて、パンフレット及び啓発物品を利用者約480名に配布した。

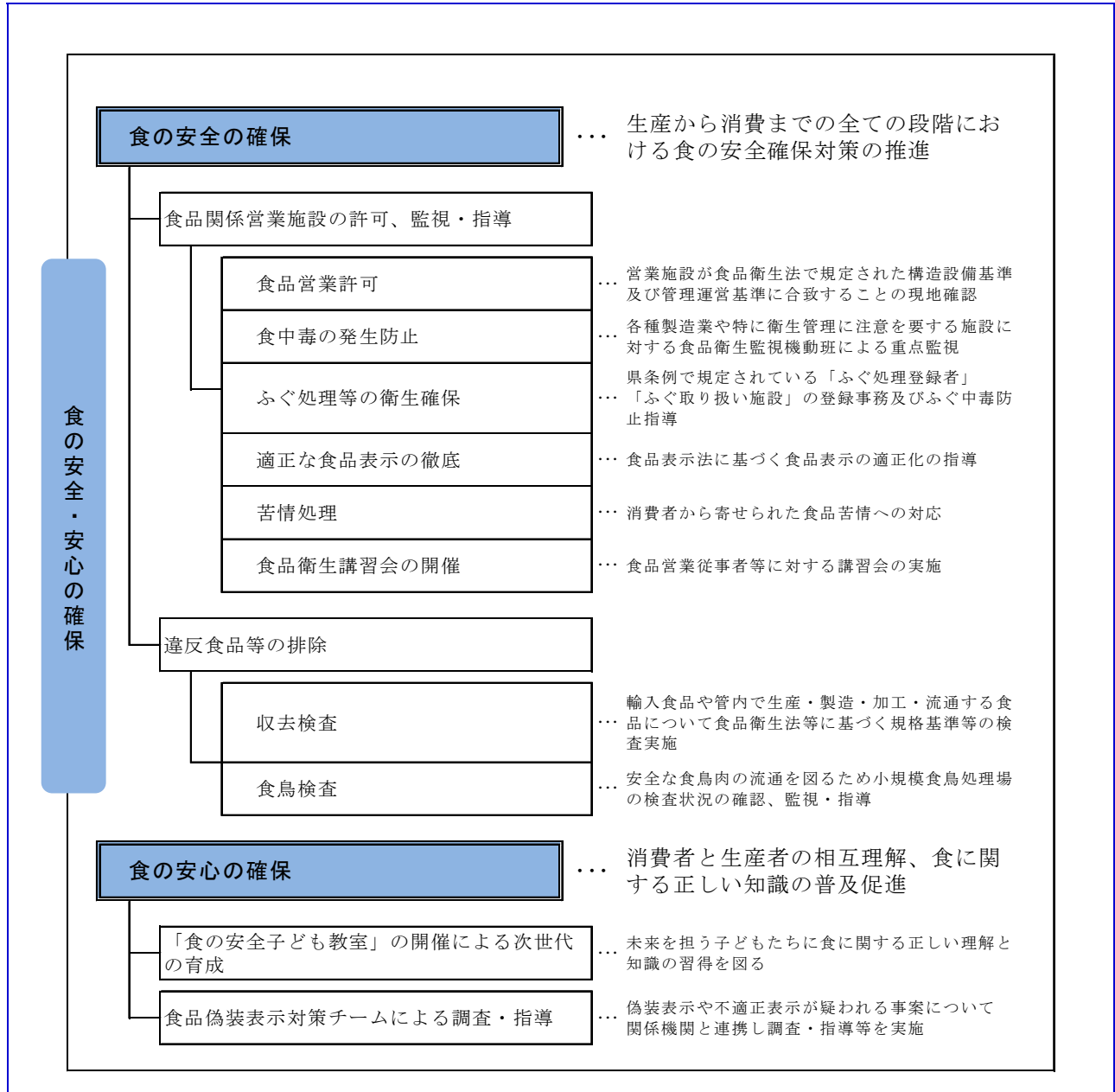
豊後高田市：豊後高田市のマックスバリュ豊後高田店前及びトキハインダストリーアトム高田店前において大分県薬剤師会高田支部と連携し、パンフレット及び啓発物品を通行人約100名に配布した。

## 18 食品衛生

近年、食品流通の広域化や国際化の進展により、輸入食品など多種多様な食品が流通し、また、外食の増大や健康・安全志向の高まりなど、食生活は多様化してきている。

このような状況を踏まえ、食の安全・安心の確保対策として以下の業務を行っている。

### 〔事務・事業イメージ〕



### (1) 営業者対策

当保健所管内は、耶馬溪地域や宇佐神宮、昭和の町をはじめとする史跡名勝と歴史に恵まれた観光地であり、また、グリーンツーリズムの発祥の地で修学旅行生等を中心とした農村体験型の観光客も多いことから、地域特性も踏まえた営業者指導を行っている。

対 策	内 容
食品表示信頼性確保対策	北部振興局農山漁村振興部等関係機関と連携し、年4回の合同立入検査を実施した。
グリーンツーリズムの衛生確保	衛生講習会を行い、食中毒予防の周知徹底を行った。
ふぐ対策	ふぐ中毒防止月間及び年末食品一斉取り締まり等において、ふぐ取扱施設の監視・指導を行った。
敬老の日関係	弁当、仕出し屋等に立入調査を行い、衛生管理について指導を行った。
夏期一斉取り締まり	夏期は食中毒が発生しやすい時期であるため、生鮮食品、広域流通食品等製造及び取扱業者を中心に監視指導を行った。
年末一斉取り締まり	年末は生鮮食品、加工食品ともに流通量が増えることから、食品製造所及び大型量販店を中心に監視指導を行った。
行楽地監視	耶馬溪、昭和の町等観光名所の飲食店、土産物販売店、道の駅等の立入調査を行い、食品表示及び食品の衛生的な取扱いについての指導を実施した。
病院、福祉施設等の給食施設衛生指導	衛生講習会や立入調査を行い、食中毒・感染症の予防対策の徹底を図った。

### (2) 消費者対策

食による健康被害を未然に防止するためには、食品業者への啓発だけでなく、消費者へも食品知識の普及啓発が必要である。特に、次世代を担う子供たちへの食育は、食に対する安全・安心の考え方の原点を再確認する上でも重要になるため、以下の事業を行った。

対 策	内 容
食中毒防止のキャンペーン	「食品衛生月間」中に食品衛生協会と連携し消費者啓発を行った。
食の安全子ども教室	管内の保育園児を対象に正しい手洗いの方法を体験学習させ、食品衛生及び感染症予防についての啓発を行った。

### (3) 施設の監視指導

#### ①許可を要する食品関係営業施設

令和2年度末の「許可を要する食品関係営業施設数」は、北部保健所管内3,397、豊後高田保健部管内561である。

これらの施設に対し「大分県食品衛生監視指導計画」に基づき、食品衛生監視機動班を中心に食品製造施設、大型飲食店、仕出し、弁当屋、量販店を重点的に立入を行い、食品衛生法等に基づく施設基準、管理運営基準や適正な食品表示について監視指導を実施した。

(単位：か所、件)

令和2年度

	管内計		北部保健所		豊後高田保健部		
	営業施設数 (年度末現在)	監視・指導 施設数	営業施設数 (年度末現在)	監視・指導 施設数	営業施設数 (年度末現在)	監視・指導 施設数	
総数	3,958	1,594	3,397	1,193	561	401	
飲食店	一般食堂・レストラン等	1,033	333	908	266	125	67
	仕出し屋・弁当屋	174	71	153	41	21	30
	旅館	44	16	38	10	6	6
	その他の	663	225	554	176	109	49
菓子(パンを含む)製造業	410	180	336	132	74	48	
乳処 理 業	1	4	1	4	0	0	
特別牛乳搾取処理業	0	0	0	0	0	0	
乳製品製造業	8	6	7	6	1	0	
集 乳 業	1	2	1	2	0	0	
魚介類販売業	283	156	239	95	44	61	
魚介類競り売り営業	4	2	3	2	1	0	
魚肉練り製品製造業	7	2	6	2	1	0	
食品の冷凍又は冷蔵業	26	22	25	22	1	0	
かん詰又はびん詰食品製造業 (上記及び下記以外)	23	15	18	7	5	8	
喫茶店営業	276	34	233	27	43	7	
あん類製造業	2	0	2	0	0	0	
アイスクリーム類製造業	7	6	5	3	2	3	
乳類販売業	281	145	239	97	42	48	
食肉処 理 業	18	22	15	21	3	1	
食肉販売業	276	162	245	112	31	50	
食肉製品製造業	10	20	10	20	0	0	
乳酸菌飲料製造業	0	0	0	0	0	0	
食用油脂製造業	6	0	3	0	3	0	
マーガリン又はショートニング製造業	0	0	0	0	0	0	
みそ製造業	22	14	19	12	3	2	
しょうゆ製造業	10	4	10	4	0	0	
ソース類製造業	2	2	2	2	0	0	
酒類製造業	18	4	17	4	1	0	
豆腐製造業	17	6	16	5	1	1	
納豆製造業	4	2	3	2	1	0	
麺類製造業	16	7	8	6	8	1	
そうざい製造業	158	70	143	58	15	12	
添加物(法第11条※第1項の 規定による)の製造業	4	3	4	3	0	0	
食品の放射線照射業	0	0	0	0	0	0	
清涼飲料水製造業	18	11	18	11	0	0	
氷雪製造業	3	2	2	2	1	0	
氷雪販売業	2	0	1	0	1	0	
食品衛生 条例例生	つけもの製造業	116	36	98	29	18	7
	こんにゃく製造業	11	8	11	8	0	0
	ところてん類製造業	1	0	1	0	0	0
	ふ 製 造 業	0	0	0	0	0	0
食品行商	魚介類の行商	3	2	3	2	0	0
	アイスクリーム類の行商	0	0	0	0	0	0
	その他の	0	0	0	0	0	0

注：監視・指導施設数は延べ数

※令和2年6月1日より第13条

資料：北部保健所調べ

②許可を要しない食品関係営業施設

令和2年度末の「許可を要しない食品関係営業施設数」は、北部保健所管内2,372、豊後高田保健部管内601である。

学校、病院・診療所、福祉施設等の給食施設、食品販売業を中心に衛生的な取扱い、適正な食品表示について監視指導を実施した。

(単位：か所、件)

令和2年度

	管内計		北部保健所		豊後高田保健部		
	営業施設数 (年度末現在)	監視・指導 施設数	営業施設数 (年度末現在)	監視・指導 施設数	営業施設数 (年度末現在)	監視・指導 施設数	
総数	2,973	359	2,372	276	601	83	
給食施設	学校	9	8	8	6	1	2
	病院・診療所	19	3	16	0	3	3
	事業所	2	0	1	0	1	0
	その他	116	19	100	17	16	2
乳搾取業	5	0	0	0	5	0	
食品製造業	152	1	110	1	42	0	
野菜果物販売業	651	63	531	45	120	18	
そうざい販売業	379	69	297	55	82	14	
菓子(パンを含む。)販売業	661	64	515	50	146	14	
食品販売業(上記以外)	626	65	546	55	80	10	
添加物(法第11条※第1項の規定により規格が定められたものを除く。)の製造業	1	4	1	4	0	0	
添加物の販売業	177	33	111	23	66	10	
氷雪採取業	0	0	0	0	0	0	
器具・容器包装、おもちゃの製造業又は販売業	175	30	136	20	39	10	

注：監視・指導施設数は延べ数

※令和2年6月1日より第13条

資料：北部保健所調べ

(4) 食品衛生監視機動班

食品製造施設、大型飲食店、仕出し屋、弁当屋、量販店、給食施設を対象に重点的に立入りし、食品衛生法等に基づく施設基準、管理運営基準や適正な食品表示について監視指導を実施した。

①北部地区の許可を要する食品関係営業施設に対する監視・指導施設数(食品衛生監視機動班)

(単位：件)

令和2年度

	管内計		北部保健所		豊後高田保健部		
	営業施設数 (年度末現在)	監視・指導 施設数	営業施設数 (年度末現在)	監視・指導 施設数	営業施設数 (年度末現在)	監視・指導 施設数	
総 数	3,958	734	3,397	683	561	51	
飲 食 店	一般食堂・レストラン等	1,033	150	908	139	125	11
	仕出し屋・弁当屋	174	25	153	23	21	2
	旅 館	44	9	38	5	6	4
	そ の 他	663	100	554	97	109	3
菓 子 (パンを含む) 製造業	410	88	336	81	74	7	
乳 処 理 業	1	1	1	1	0	0	
特 別 牛 乳 搾 取 処 理 業	0	0	0	0	0	0	
乳 製 品 製 造 業	8	4	7	4	1	0	
集 乳 業	1	1	1	1	0	0	
魚 介 類 販 売 業	283	54	239	51	44	3	
魚 介 類 競 り 売 り 営 業	4	0	3	0	1	0	
魚 肉 練 り 製 品 製 造 業	7	2	6	2	1	0	
食 品 の 冷 凍 又 は 冷 蔵 業	26	14	25	14	1	0	
か ん 詰 又 は び ん 詰 食 品 製 造 業	23	8	18	4	5	4	
喫 茶 店 営 業	276	15	233	14	43	1	
あ ん 類 製 造 業	2	0	2	0	0	0	
ア イ ス ク リ ー ム 類 製 造 業	7	3	5	2	2	1	
乳 類 販 売 業	281	64	239	59	42	5	
食 肉 処 理 業	18	14	15	14	3	0	
食 肉 販 売 業	276	67	245	63	31	4	
食 肉 製 品 製 造 業	10	19	10	19	0	0	
乳 酸 菌 飲 料 製 造 業	0	0	0	0	0	0	
食 用 油 脂 製 造 業	6	0	3	0	3	0	
マ ー ガ リ ン 又 は シ ョ ー ト ニ ン グ 製 造 業	0	0	0	0	0	0	
み そ 製 造 業	22	9	19	9	3	0	
し ょ う ゆ 製 造 業	10	3	10	3	0	0	
ソ ー ス 類 製 造 業	2	2	2	2	0	0	
酒 類 製 造 業	18	4	17	4	1	0	
豆 腐 製 造 業	17	2	16	2	1	0	
納 豆 製 造 業	4	2	3	2	1	0	
麵 類 製 造 業	16	6	8	5	8	1	
そ う ざ い 製 造 業	158	39	143	34	15	5	
添 加 物 (法 第 11 条 ※ 第 1 項 の 規 定 に よ る ) の 製 造 業	4	3	4	3	0	0	
食 品 の 放 射 線 照 射 業	0	0	0	0	0	0	
清 涼 飲 料 水 製 造 業	18	10	18	10	0	0	
氷 雪 製 造 業	3	1	2	1	1	0	
氷 雪 販 売 業	2	0	1	0	1	0	
食 品 衛 生 条 例	つ け も の 製 造 業	116	13	98	13	18	0
	こ ん に や く 製 造 業	11	2	11	2	0	0
	と ころ て ん 類 製 造 業	1	0	1	0	0	0
	ふ 製 造 業	0	0	0	0	0	0
食 品 行 商 条 例	魚 介 類 の 行 商	3	0	3	0	0	0
	ア イ ス ク リ ー ム 類 の 行 商	0	0	0	0	0	0
	そ の 他	0	0	0	0	0	0

注：監視・指導施設数は延べ数

※ 令和2年6月1日より第13条

資料：北部保健所調べ



## ②許可を要しない施設への監視指導

(単位：件)

令和2年度

	管内計		北部保健所		豊後高田保健部		
	営業施設数 (年度末現在)	監視・指導 施設数	営業施設数 (年度末現在)	監視・指導 施設数	営業施設数 (年度末現在)	監視・指導 施設数	
総数	2,973	221	2,372	191	601	30	
給食施設	学校	9	6	8	6	1	0
	病院・診療所	19	0	16	0	3	0
	事業所	2	0	1	0	1	0
	その他	116	16	100	16	16	0
乳搾取業	5	0	0	0	5	0	
食品製造業	152	0	110	0	42	0	
野菜果物販売業	651	42	531	35	120	7	
そうざい販売業	379	38	297	33	82	5	
菓子(パンを含む。)販売業	661	42	515	36	146	6	
食品販売業(上記以外)	626	40	546	34	80	6	
添加物(法第11条※第1項の規定により規格が定められたものを除く。)の製造業	1	1	1	1	0	0	
添加物の販売業	177	19	111	16	66	3	
氷雪採取業	0	0	0	0	0	0	
器具・容器包装、おもちゃの製造業又は販売業	175	17	136	14	39	3	

注：監視・指導施設数は延べ数

※ 令和2年6月1日より第13条

資料：北部保健所調べ

(5) 食品・乳等試験検査

管内に流通する食品の安全性を確保するため、「大分県食品衛生監視指導計画」に基づき、115検体を収去し、1,856項目の理化学検査・微生物学検査を実施した。

①項目別

ア 北部保健所

(単位：件)

令和2年度

	合計			検査項目													
	検 体 数	違 反 件 数	不 適 合 件 数	理化学検査													
				食品添加物													
				保 存 料	防 腐 剤	殺 菌 剤	漂 白 剤	発 色 剤	着 色 料	甘 味 料	防 止 剤	酸 化	そ の 他	小 計			
検査項目数	違反・不適合項目数	検査項目数	違反・不適合項目数	検査項目数	違反・不適合項目数	検査項目数	違反・不適合項目数	検査項目数	違反・不適合項目数	検査項目数	違反・不適合項目数	検査項目数	違反・不適合項目数	検査項目数	違反・不適合項目数		
魚介類	12	0	3	0	0	0	0	0	0	0	0	0	0	0	0	0	0
冷凍食品	無加熱摂取冷凍食品	2	0	0	0	0	0	0	0	0	0	0	0	0	0	0	0
	凍結直前に加熱された加熱後摂取冷凍食品	2	0	0	0	0	0	0	0	0	0	0	0	0	0	0	0
	凍結直前未加熱の加熱後摂取冷凍食品	1	0	0	0	0	0	0	0	0	0	0	0	0	0	0	0
	生食用冷凍鮮魚介類	0	0	0	0	0	0	0	0	0	0	0	0	0	0	0	0
魚介類加工品	6	0	0	0	0	0	0	0	0	0	0	0	0	0	0	0	0
肉卵類及びその加工食品	26	0	0	12	0	0	0	0	0	3	0	0	3	0	0	0	18
乳製品	0	0	0	0	0	0	0	0	0	0	0	0	0	0	0	0	0
乳類加工品	0	0	0	0	0	0	0	0	0	0	0	0	0	0	0	0	0
アイスクリーム類・氷菓	9	1	0	0	0	0	0	0	0	0	0	0	0	0	0	0	0
穀類及びその加工品	7	0	0	0	0	0	0	0	0	0	0	0	0	0	0	0	0
野菜類・果物及びその加工品	25	0	6	12	0	0	0	0	0	0	0	3	0	0	0	0	15
菓子類	16	0	1	0	0	0	0	0	0	0	0	0	2	0	1	0	3
清涼飲料水	2	0	0	0	0	0	0	0	0	0	0	0	0	0	0	0	0
酒精飲料	1	0	0	0	0	0	0	0	0	0	0	0	1	0	0	0	1
氷雪	0	0	0	0	0	0	0	0	0	0	0	0	0	0	0	0	0
水	0	0	0	0	0	0	0	0	0	0	0	0	0	0	0	0	0
かん詰・びん詰食品	0	0	0	0	0	0	0	0	0	0	0	0	0	0	0	0	0
その他の食品	6	0	0	8	0	0	0	0	0	0	0	2	0	0	0	0	16
添加物及びその製剤	0	0	0	0	0	0	0	0	0	0	0	0	0	0	0	0	0
器具及び容器包装	0	0	0	0	0	0	0	0	0	0	0	0	0	0	0	0	0
おもちゃ	0	0	0	0	0	0	0	0	0	0	0	0	0	0	0	0	0
小計	115	1	10	32	0	0	0	0	0	3	0	0	8	0	3	0	53
生乳																	
牛乳																	
低脂肪牛乳																	
加工乳																	
その他の乳																	
小計	0	0	0	0	0	0	0	0	0	0	0	0	0	0	0	0	0
合計	115	1	10	32	0	0	0	0	0	3	0	0	8	0	3	0	53

(続き)

	検査項目													項目合計												
	理化学検査 (続き)							微生物学検査						検査項目数	違反項目数	不適合項目数										
	農薬	医薬品	動物用	抗生物質	アレルギー	遺伝子	その他	小計			成分規格	衛生規範・ 県指導基準	その他				小計									
								項目数	違反項目数	不適合項目数				項目数	違反項目数	不適合項目数										
魚介類	0	0	70	0	2	0	0	0	0	0	0	0	72	8	0	8	3	0	0	16	0	3	88	0	3	
冷凍食品	無加熱摂取冷凍食品	0	0	0	0	0	0	0	0	0	0	0	0	0	4	0	0	0	0	0	4	0	0	4	0	0
	凍結直前に加熱された加熱後摂取冷凍食品	0	0	0	0	0	0	0	0	0	0	0	0	0	4	0	0	0	0	0	4	0	0	4	0	0
	凍結直前未加熱の加熱後摂取冷凍食品	0	0	0	0	0	0	0	0	0	0	0	0	0	2	0	0	0	0	0	2	0	0	2	0	0
	生食用冷凍鮮魚介類	0	0	0	0	0	0	0	0	0	0	0	0	0	0	0	0	0	0	0	0	0	0	0	0	0
魚介類加工品	0	0	0	0	0	0	0	0	0	0	0	0	0	0	0	18	0	0	0	18	0	0	18	0	0	
肉卵類及びその加工食品	0	0	228	0	4	0	0	0	0	0	0	0	250	4	0	27	0	28	0	59	0	0	309	0	0	
乳製品	0	0	0	0	0	0	0	0	0	0	0	0	0	0	0	0	0	0	0	0	0	0	0	0	0	
乳類加工品	0	0	0	0	0	0	0	0	0	0	0	0	0	0	0	0	0	0	0	0	0	0	0	0	0	
アイスクリーム類・氷菓	0	0	0	0	0	0	0	0	0	0	0	0	0	18	2	0	0	9	0	27	2	0	27	2	0	
穀類及びその加工品	0	0	0	0	0	0	0	0	0	0	0	0	0	0	0	21	0	0	0	21	0	0	21	0	0	
野菜類・果物及びその加工品	1,248	0	0	0	0	0	0	0	0	0	0	0	1,263	0	0	42	6	0	0	42	0	0	1,305	0	0	
菓子類	0	0	0	0	0	0	0	0	0	0	0	0	3	2	0	42	1	0	0	44	0	1	47	0	1	
清涼飲料水	0	0	0	0	0	0	0	0	0	0	0	0	0	2	0	0	0	0	0	2	0	0	2	0	0	
酒精飲料	0	0	0	0	0	0	0	0	0	0	0	0	1	0	0	0	0	0	0	0	0	0	1	0	0	
氷雪	0	0	0	0	0	0	0	0	0	0	0	0	0	0	0	0	0	0	0	0	0	0	0	0	0	
水	0	0	0	0	0	0	0	0	0	0	0	0	0	0	0	0	0	0	0	0	0	0	0	0	0	
かん詰・びん詰食品	0	0	0	0	0	0	0	0	0	0	0	0	0	0	0	0	0	0	0	0	0	0	0	0	0	
その他の食品	0	0	0	0	0	0	0	0	0	0	0	0	16	0	0	12	0	0	0	12	0	0	28	0	0	
添加物及びその製剤	0	0	0	0	0	0	0	0	0	0	0	0	0	0	0	0	0	0	0	0	0	0	0	0	0	
器具及び容器包装	0	0	0	0	0	0	0	0	0	0	0	0	0	0	0	0	0	0	0	0	0	0	0	0	0	
おもちゃ	0	0	0	0	0	0	0	0	0	0	0	0	0	0	0	0	0	0	0	0	0	0	0	0	0	
小計	1,248	0	298	0	6	0	0	0	0	0	0	0	1,605	44	2	170	10	37	0	251	2	4	1,856	2	4	
生乳													0							0			0			
牛乳													0							0			0			
低脂肪牛乳													0							0			0			
加工乳													0							0			0			
その他の乳													0							0			0			
小計	0	0	0	0	0	0	0	0	0	0	0	0	0	0	0	0	0	0	0	0	0	0	0	0	0	
合計	1,248	0	298	0	6	0	0	0	0	0	0	0	1,605	44	2	170	10	37	0	251	2	4	1,856	2	4	

注：機動班を除く食監分と機動班分をあわせて計上

資料：食品衛生監視定期報告

イ 豊後高田保健部

(単位：件)

令和2年度

	合計			検査項目																	
	検 体 数	違 反 件 数	不 適 合 件 数	理化学検査																	
				食品添加物																	
				保存料		防腐剤		殺菌剤		漂白剤		発色剤		着色料		甘味料		防止剤化		その他	
検査項目数	違反・不適合項目数	検査項目数	違反・不適合項目数	検査項目数	違反・不適合項目数	検査項目数	違反・不適合項目数	検査項目数	違反・不適合項目数	検査項目数	違反・不適合項目数	検査項目数	違反・不適合項目数	検査項目数	違反・不適合項目数	検査項目数	違反・不適合項目数	検査項目数	違反・不適合項目数		
魚介類	2																			0	0
冷凍食品	無加熱摂取冷凍食品																			0	0
	凍結直前に加熱された加熱後摂取冷凍食品																			0	0
	凍結直前未加熱の加熱後摂取冷凍食品																			0	0
	生食用冷凍鮮魚介類																			0	0
魚介類加工品	2																		0	0	
肉卵類及びその加工食品	1																		0	0	
乳製品																			0	0	
乳類加工品																			0	0	
アイスクリーム類・氷菓	1	1																	0	0	
穀類及びその加工品	2																		0	0	
野菜類・果物及びその加工品	7																		0	0	
菓子類	2																		0	0	
清涼飲料水																			0	0	
酒精飲料																			0	0	
氷雪																			0	0	
水																			0	0	
かん詰・びん詰食品																			0	0	
その他の食品																			0	0	
添加物及びその製剤																			0	0	
器具及び容器包装																			0	0	
おもちゃ																			0	0	
小計	17	1	0	0	0	0	0	0	0	0	0	0	0	0	0	0	0	0	0	0	0
生乳																			0	0	
牛乳																			0	0	
低脂肪牛乳																			0	0	
加工乳																			0	0	
その他の乳																			0	0	
小計	0	0	0	0	0	0	0	0	0	0	0	0	0	0	0	0	0	0	0	0	0
合計	17	1	0	0	0	0	0	0	0	0	0	0	0	0	0	0	0	0	0	0	0

(続き)

	検査項目														項目合計			
	理化学検査 (続き)								微生物学検査						検査項目数	違反項目数	不適合項目数	
	農薬	医薬品		抗生物質		アレルギー		その他	成分規格	衛生規範・県指導基準		その他	小計					
		検査項目数	違反・不適合項目数	検査項目数	違反・不適合項目数	検査項目数	違反・不適合項目数			検査項目数	違反・不適合項目数		検査項目数	違反・不適合項目数	検査項目数	違反・不適合項目数	検査項目数	
魚介類									2	4			6	6	0	0		
冷凍食品	無加熱摂取冷凍食品												0	0	0	0		
	凍結直前に加熱された加熱後摂取冷凍食品												0	0	0	0		
	凍結直前未加熱の加熱後摂取冷凍食品												0	0	0	0		
	生食用冷凍鮮魚介類												0	0	0	0		
魚介類加工品										6		6	6	0	0			
肉卵類及びその加工食品										3		3	3	0	0			
乳製品												0	0	0	0			
乳類加工品												0	0	0	0			
アイスクリーム類・氷菓									2	2		1	3	2	3	2		
穀類及びその加工品											4		4	4	0	0		
野菜類・果物及びその加工品											21		21	21	0	0		
菓子類											6		6	6	0	0		
清涼飲料水													0	0	0	0		
酒類													0	0	0	0		
氷雪													0	0	0	0		
水													0	0	0	0		
かん詰・びん詰食品													0	0	0	0		
その他の食品													0	0	0	0		
添加物及びその製剤													0	0	0	0		
器具及び容器包装													0	0	0	0		
おもちゃ													0	0	0	0		
小計	0	0	0	0	0	0	0	0	0	4	2	44	0	1	0	49	2	0
生乳													0	0	0	0		
牛乳													0	0	0	0		
低脂肪牛乳													0	0	0	0		
加工乳													0	0	0	0		
その他の乳													0	0	0	0		
小計	0	0	0	0	0	0	0	0	0	0	0	0	0	0	0	0	0	0
合計	0	0	0	0	0	0	0	0	0	4	2	44	0	1	0	49	2	0

注：機動班を除く食監分と機動班分をあわせて計上  
資料：食品衛生監視定期報告

②検査機関別  
ア 北部保健所

(単位：件)

令和2年度

	収去検体数		保健所検査室		衛環研(化)		衛環研(微)		登録検査機関		処分				措置		告発件数
	検体数	違反・不適合検体数	検体数	違反・不適合検体数	検体数	違反・不適合検体数	検体数	違反・不適合検体数	検体数	違反・不適合検体数	営業許可取消	営業禁止・停止	廃棄処分	その他	指導票交付	口頭説諭	
魚介類	12	3	8	3	2	0	2	0	0	0	0	0	0	0	0	3	0
冷凍食品	無加熱摂取冷凍食品	2	0	2	0	0	0	0	0	0	0	0	0	0	0	0	0
	凍結直前に加熱された加熱後摂取冷凍食品	2	0	2	0	0	0	0	0	0	0	0	0	0	0	0	0
	凍結直前未加熱の加熱後摂取冷凍食品	1	0	1	0	0	0	0	0	0	0	0	0	0	0	0	0
	生食用冷凍鮮魚介類	0	0	0	0	0	0	0	0	0	0	0	0	0	0	0	0
魚介類加工品	6	0	6	0	0	0	0	0	0	0	0	0	0	0	0	0	0
肉卵類及びその加工食品	25	0	9	0	8	0	8	0	0	0	0	0	0	0	0	0	0
乳製品	0	0	0	0	0	0	0	0	0	0	0	0	0	0	0	0	0
乳類加工品	0	0	0	0	0	0	0	0	0	0	0	0	0	0	0	0	0
アイスクリーム類・氷菓	9	1	9	1	0	0	0	0	0	0	0	0	0	0	0	1	0
穀類及びその加工品	7	0	7	0	0	0	0	0	0	0	0	0	0	0	0	0	0
野菜類・果物及びその加工品	25	6	14	6	7	0	0	0	4	0	0	0	0	0	0	6	0
菓子類	16	1	14	1	0	0	0	0	2	0	0	0	0	0	0	1	0
清涼飲料水	2	0	0	0	0	0	2	0	0	0	0	0	0	0	0	0	0
酒精飲料	1	0	0	0	1	0	0	0	0	0	0	0	0	0	0	0	0
氷雪	0	0	0	0	0	0	0	0	0	0	0	0	0	0	0	0	0
水	0	0	0	0	0	0	0	0	0	0	0	0	0	0	0	0	0
かん詰・びん詰食品	0	0	0	0	0	0	0	0	0	0	0	0	0	0	0	0	0
その他の食品	6	0	4	0	2	0	0	0	0	0	0	0	0	0	0	0	0
添加物及びその製剤	0	0	0	0	0	0	0	0	0	0	0	0	0	0	0	0	0
器具及び容器包装	0	0	0	0	0	0	0	0	0	0	0	0	0	0	0	0	0
おもちゃ	0	0	0	0	0	0	0	0	0	0	0	0	0	0	0	0	0
小計	114	11	76	11	20	0	12	0	6	0	0	0	0	0	0	11	0
生乳																	
牛乳																	
低脂肪牛乳																	
加工乳																	
その他の乳																	
小計																	
合計	114	11	76	11	20	0	12	0	6	0	0	0	0	0	0	11	0

資料：食品衛生監視定期報告

注：1検体を複数の機関で検査する場合はそれぞれの欄に計上。

# イ 豊後高田保健部

(単位：件)

令和2年度

	収去 検体数		保健所 検査室		衛環研 (化)		衛環研 (微)		登録 検査機関		処分				措置		告 発 件 数
	検 体 数	違 反 ・ 不 適 合 検 体 数	検 体 数	違 反 ・ 不 適 合 検 体 数	検 体 数	違 反 ・ 不 適 合 検 体 数	検 体 数	違 反 ・ 不 適 合 検 体 数	検 体 数	違 反 ・ 不 適 合 検 体 数	営 業 許 可 取 消	営 業 禁 止 ・ 停 止	廃 棄 処 分	そ の 他	指 導 票 交 付	口 頭 説 論	
魚 介 類	2		2														
冷 凍 食 品	無加熱摂取冷凍食品																
	凍結直前に加熱された加熱 後摂取冷凍食品																
	凍結直前未加熱の加熱後摂 取冷凍食品																
	生食用冷凍鮮魚介類																
魚 介 類 加 工 品	2		2														
肉卵類及びその加工食品	3		1		1		1										
乳 製 品																	
乳 類 加 工 品																	
アイスクリーム類・氷菓	1		1	1													
穀類及びその加工品	2		2														
野菜類・果物及びその加工品	9		7		2												
菓 子 類	4		2		2												
清 涼 飲 料 水																	
酒 精 飲 料																	
氷 雪																	
水																	
かん詰・びん詰食品																	
そ の 他 の 食 品	2				2												
添加物及びその製剤																	
器具及び容器包装																	
お も ち や																	
小計	25	0	17	1	7	0	1	0	0	0	0	0	0	0	0	0	0
生 乳																	
牛 乳																	
低 脂 肪 牛 乳																	
加 工 乳																	
そ の 他 の 乳																	
小計	0	0	0	0	0	0	0	0	0	0	0	0	0	0	0	0	0
合計	25	0	17	1	7	0	1	0	0	0	0	0	0	0	0	0	0

資料：食品衛生監視定期報告

注：機動班を除く食監分と機動班分は別に計上。1検体を複数の機関で検査する場合はそれぞれの欄に計上。

(6) 食品関係の違反・苦情

違反の内容で最も多いのが表示に関するものであり、苦情の内容で最も多いのが有症苦情となっている。

(単位：件)

令和2年度

		食 品 関 係								施 設 ・ 営 業						
		法第6条				法第11条※・18条等				表示	法第50条・51条			有症苦情	無許可営業	その他
		腐敗・変敗	カビの発生	異物混入	その他	成分規格	保存基準	添加物	その他		品の取扱い	不衛生な食	不衛生な施設			
管内	違反	0	0	0	0	1	3	0	0	65	0	0	16	0	5	0
	苦情	1	1	4	7	0	0	0	2	5	5	3	2	11	1	0
北部保健所	違反	0	0	0	0	1	3	0	0	16	0	0	16	0	5	0
	苦情	1	1	4	7	0	0	0	2	5	5	3	2	10	1	0
豊後高田保健部	違反	0	0	0	0	0	0	0	0	49	0	0	0	0	0	0
	苦情	0	0	0	0	0	0	0	0	0	0	0	0	1	0	0

注：件数は延べ数

※令和2年6月1日より第13条

資料：北部保健所調べ

(7) 食中毒の発生状況

令和2年度は、管内での食中毒事件の発生はなかった。

令和2年度

No.	発生場所	発生月日	摂食者数	患者数	死者	病因物質	原因食品	原因施設
1	なし	—	—	—	—	—	—	—

資料：北部保健所調べ

(8) 食品衛生講習会

食品取扱事業者に対し、衛生管理基準、食品表示等についての講習会及びHACCPワークショップ型セミナーを開催し、自主的な衛生管理の推進を図った。

また、給食事業者、消費者等に対し、食中毒防止対策について講習会を開催した。

(単位：回、人)

令和2年度

講習会名	受講対象者	北部保健所		豊後高田保健部	
		回数	延人員	回数	延人員
食中毒防止講習会	消費者グループ等	8	229	3	174
HACCPワークショップ型セミナー	食品営業従事者	30	367	6	36
食品衛生責任者実務講習会(更新)	食品営業従事者	21	330	6	55
食品衛生責任者養成講習会	食品営業従事者	3	130	1	18
食品衛生指導員研修会	食品衛生協会	7	不明	4	17
食の安全子ども教室	保育所園児	0	0	0	0
合計		69	1,056	20	300

資料：北部保健所調べ



### (9) 食鳥検査

食鳥処理の事業の規制及び食鳥検査に関する法律の規定に基づき許可をした認定小規模食鳥処理業者が管内に8業者あり、食鳥処理衛生管理者が同法第16条第5号に基づき可食・不可食の確認を行っている。

(単位:件)

令和2年度

	処理羽数	全部廃棄羽数	一部廃棄羽数
B処理場(中津)	0	0	0
C処理場(中津)	21213	14	0
D処理場(中津)	222	2	0
E処理場(中津)	0	0	0
G処理場(宇佐)	65778	0	13
H処理場(宇佐)	65930	152	0
J処理場(宇佐)	0	0	0
K処理場(豊後高田)	840	0	0

資料:北部保健所調べ

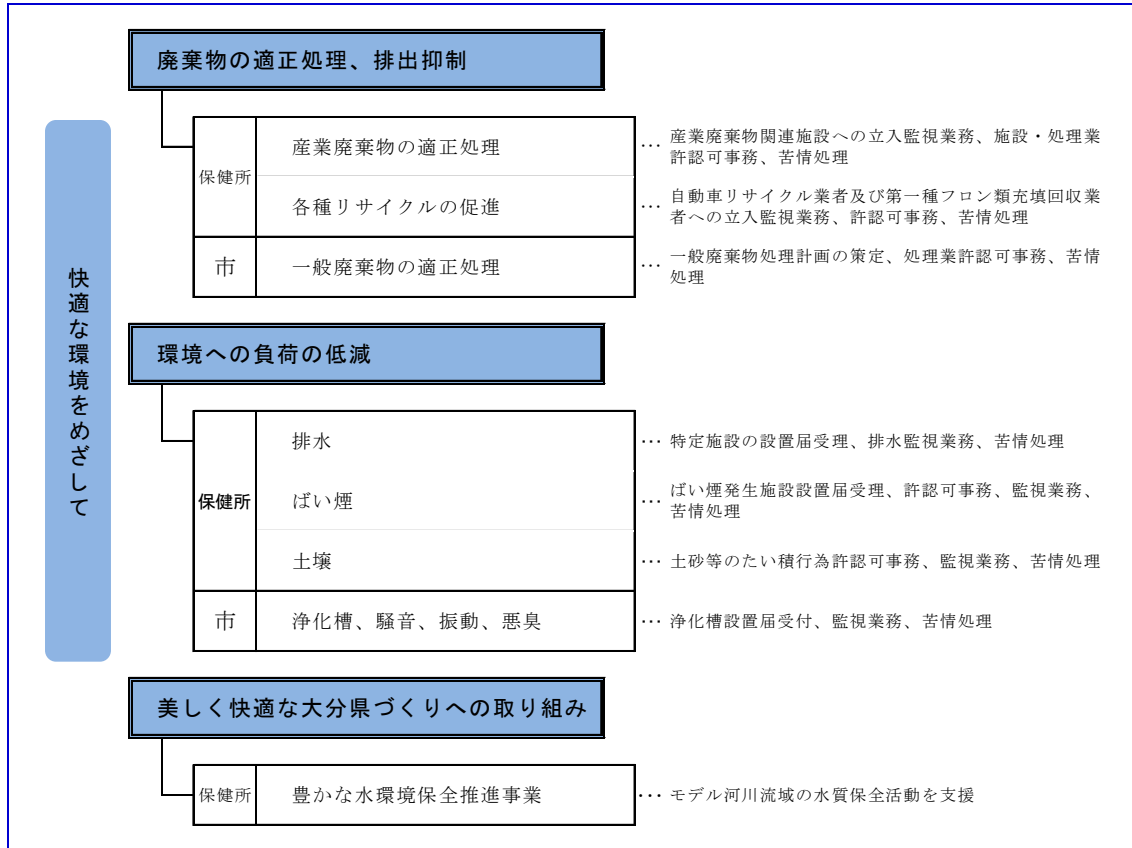
注:G処理場は他処理場から搬入した丸と体のみの処理

## 19 環境衛生

廃棄物の排出抑制及び適正処理を推進するとともに、事業場から排出されるばい煙、排水等を規制することにより、良好な生活環境を保全し、公衆衛生の向上を図るため、関係法令に基づき許認可事務や立入監視業務等を行っている。

また、県では、「おおいたうつくし作戦」の一環として「豊かな水環境保全推進事業」を実施しており、五十石川流域の自治会が設立した「五十石川等流域会議」の活動支援を行っている。

### 〔事務・事業イメージ〕



### (1) 廃棄物

#### ① 産業廃棄物処理業者

当保健所は県境に接していることから、県外からの産業廃棄物収集運搬業申請が多い。なお、管内には特別管理産業廃棄物処分業が1事業者存在するが、廃石綿の埋立処分の許可業者である。

(単位：か所)

令和2年度末現在

	産業廃棄物処理業					特別管理産業廃棄物処理業		
	収集運搬業	処分業			収集運搬業	処分業		
		中間処理	最終処分	中間処理・最終処分		中間処理	最終処分	中間処理・最終処分
管 外	324	4	-	-	60	-	-	-
管 内	528	32	1	-	68	-	1	-
北 部 保 健 所	502	28	1	-	68	-	1	-
中 津 市	87	9	1	-	6	-	1	-
宇 佐 市	93	15	-	-	2	-	-	-
管 外	322	4	-	-	60	-	-	-
豊 後 高 田 保 健 部	26	4	-	-	-	-	-	-
豊 後 高 田 市	24	4	-	-	-	-	-	-
管 外	2	-	-	-	-	-	-	-

資料：北部保健所調べ

## ② 廃棄物処理施設数及び立入検査件数

一般産業廃棄物処理施設は、各市が保有している焼却施設や最終処分場のほか、民間のごみ処理施設が存在する。

廃棄物処理施設等については、随時立入し廃棄物の適正処理を指導している。

(単位:か所、件)

令和2年度

	一般廃棄物処理施設								産業廃棄物処理施設等							
	ごみ処理施設				最終処分場		し尿処理施設		中間処理				最終処分			
	ごみ焼却施設		その他の施設		施設数	監視件数	施設数	監視件数	焼却		その他		安定型		管理型	
	施設数	監視件数	施設数	監視件数					施設数	監視件数	施設数	監視件数	事業場数	監視件数	施設数	監視件数
管内	3	4	9	3	3	2	3	-	1	86	19	453	1	1	1	79
中津市	1	3	5	2	2	1	1	-	-	-	8	295	-	-	1	79
宇佐市	1	1	4	1	1	1	1	-	-	-	7	70	1	1	-	-
豊後高田市	1	-	-	-	-	-	1	-	1	86	4	88	-	-	-	-

注:施設数は年度末現在

資料:北部保健所調べ

## (2) 自動車リサイクル法に関する登録・許可、フロン排出抑制法に関する登録

(単位:件)

令和2年度末現在

	管内		北部保健所		豊後高田保健部	
	登録数	許可数	登録数	許可数	登録数	許可数
自動車引取業	38	-	21	-	17	-
自動車フロン回収業	14	-	14	-	0	-
自動車解体業	-	9	-	9	-	0
自動車破砕業	-	4	-	4	-	0
第一種フロン類充填回収業者	22	-	20	-	2	-

資料:北部保健所調べ

## (3) 浄化槽

### ① 浄化槽設置状況

令和2年度末での総設置基数は20,457基となっている。

浄化槽管理者に対しては、浄化槽管理者講習会等により、浄化槽の保守点検・清掃の実施、法定検査の受検を指導している。

(単位:基)

令和2年度末現在

	設置基数		
	総数	単独	合併
管内	20,457	4,669	15,788
中津市	8,831	639	8,192
宇佐市	9,213	3,036	6,177
豊後高田市	2,413	994	1,419

資料:北部保健所調べ

### ② 浄化槽保守点検業の登録

(単位:か所、件)

令和2年度末現在

	登録数	立入検査件数
管内	28	8
中津市	9	1
宇佐市	14	6
豊後高田市	5	1

資料:北部保健所調べ

注:立入検査件数は、令和2年度の実績



## (5) 土壌

### ① 土砂等のたい積行為許可数及び立入検査数

盛土の面積が3,000 m<sup>2</sup>以上となる行為が対象となる。

(単位：件) 令和2年度末現在

	許 可 数	立入検査件数
管 内	6	15
中 津 市	5	15
宇 佐 市	0	0
豊 後 高 田 市	1	0

資料：北部保健所調べ

### ② 土壌汚染対策法に係る届出

盛土及び掘削の合計面積が3,000 m<sup>2</sup>以上となる工事が対象となる。

(単位：件) 令和2年度

	届 出 数
管 内	40
中 津 市	11
宇 佐 市	22
豊 後 高 田 市	7

資料：北部保健所調べ

## (6) 豊かな水環境保全推進事業

平成27年2月9日に宇佐市長峰地区（上流域）、宇佐市天津地区（中流域）及び中津市今津地区（下流域）の自治会及び小学校を中心とした「豊かな水環境創出 五十石川等流域会議」が設立された。今後も、流域会議による活動を支援していく。

令和2年度

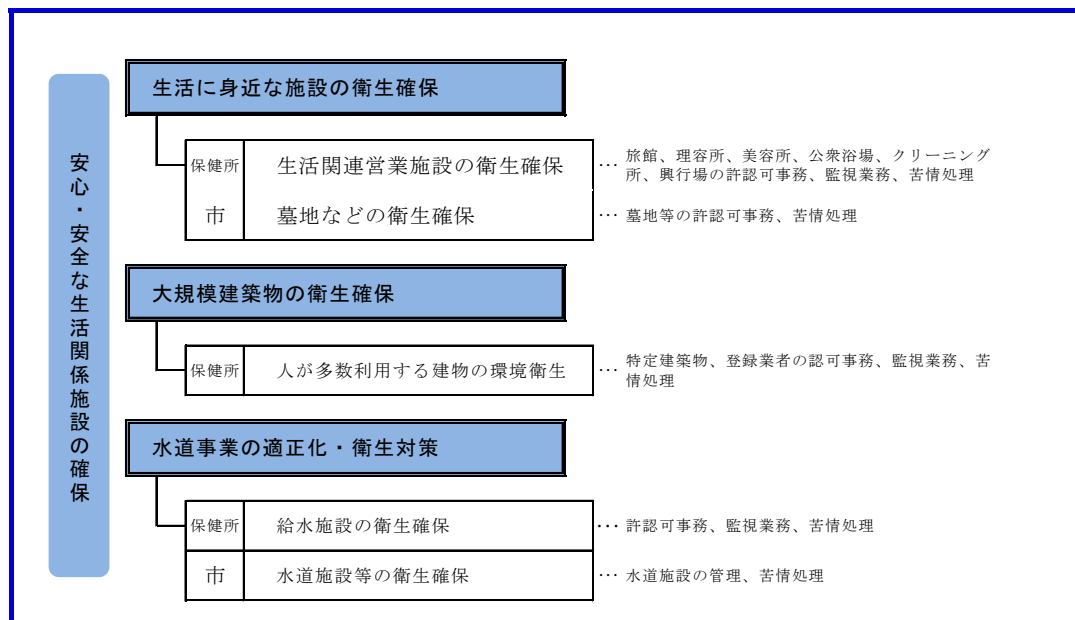
地域の取り組み	実 施 日
豊かな水環境創出 五十石川等流域会議委員会	令 和 3 年 3 月 1 日
こども調査隊の取り組み	実 施 日
水環境についての学習会	令和2年9月7日、9月14日、 10月19日
水生生物調査	令和2年10月12日、10月27日

## 20 生活衛生

理容所、美容所、公衆浴場、旅館など日常生活に関係のある営業施設や多数の人が利用する大規模な百貨店、店舗、事務所などの施設について、衛生水準の維持向上のために許可・届出事務や立入監視業務等を行っている。

また、水道等の飲料水施設について、利用者が安心・安全に利用できるよう衛生面に関する指導・監督業務を行っている。

### 〔事務・事業イメージ〕



### (1) 生活衛生関係営業施設

営業施設の許認可事務を行うとともに、衛生管理について指導している。

特に、公衆浴場及び旅館については、レジオネラ属菌の自主検査結果書の提出を求めている。

(単位：か所、件)

令和2年度

	総 数	旅 館			理 容 所	美 容 所	ク リ ー ニ ン グ 所		公 衆 浴 場		興 行 場		
		旅 館 ・ ホ テ ル	簡 易 宿 所	下 宿			ク リ ー ニ ン グ 所	取 次 所	一 般	そ の 他	映 画 館	そ の 他	
施 設 数	管 内	1,085	69	172	-	220	476	20	78	9	32	3	6
	北部保健所	890	60	109	-	184	409	17	67	8	28	2	6
	中津市	495	39	18	-	114	255	11	35	4	15	2	2
	宇佐市	395	21	91	-	70	154	6	32	4	13	-	4
	豊後高田保健部	195	9	63	-	36	67	3	11	1	4	1	-
	豊後高田市	195	9	63	-	36	67	3	11	1	4	1	-
監 視 指 導 件 数	管 内	95	11	4	-	4	29	8	17	-	21	1	-
	北部保健所	95	11	4	-	4	29	8	17	-	21	1	-
	豊後高田保健部	-											

注：施設数は年度末現在

資料：北部保健所調べ

## (2) 大規模建築物

### ① 特定建築物施設

特定建築物（多数の者が使用し、又は利用する施設）としては店舗が多く、次に事務所、百貨店の順となっている。

（単位：か所、回） 令和2年度

	施設数	立入検査等回数
総数	40	5
興行場	1	1
百貨店	3	3
店舗	16	1
事務所	10	-
学校	1	-
旅館	5	-
その他の特定建築物	4	-

注：施設数は年度末現在、数値は延数

資料：北部保健所調べ

### ② 登録事業者

建築物における清掃を行う事業等のうち、基準に適合する事業者は県知事の登録を受けることができる（以下「登録事業者」という）。管内では、建築物飲料水貯水槽清掃業者の登録がおおよそ半数を占めている。

（単位：か所、件） 令和2年度

	登録営業所数	立入検査等件数
総数	31	3
建築物清掃業	5	-
建築物空気環境測定業	1	-
建築物飲料水水質検査業	-	-
建築物飲料水貯水槽清掃業	19	2
建築物ねずみ・昆虫等防除業	2	-
建築物環境衛生総合管理業	3	-
建築物空気調和用ダクト清掃業	-	-
建築物排水管清掃業	1	1

注：登録営業所数は年度末現在、数値は延数

資料：「特定建築物に対する立入検査の状況調査」、北部保健所調べ

## (3) 水道普及状況

管内は山間部が多いため、水道普及率は県内の普及率を大きく下回っている。

（単位：人、%、か所） 平成30年度末現在

	総人口	給水人口	普及率	水道法に基づく施設				給水施設 条例に基 づく施設
				上水道	簡易水道		専用 水道	
					公営	組合営		施設数
大分県	1,135,762	1,046,708	92.2	17	91	29	194	292
管内	159,223	122,468	76.9	3	-	1	31	21
中津市	82,865	68,722	82.9	1	-	1	19	11
宇佐市	54,179	40,643	75.0	1	-	-	10	8
豊後高田市	22,179	13,103	59.1	1	-	-	2	2

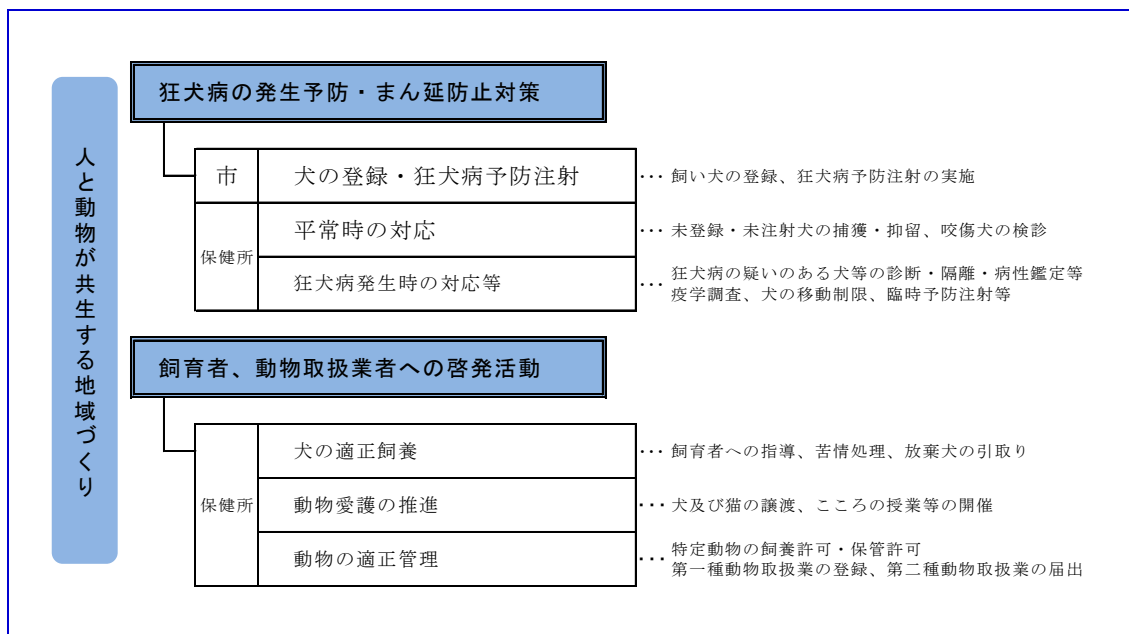
資料：県環境保全課「大分県の水道」

## 21 狂犬病予防・動物愛護

狂犬病予防のため、市が飼い犬の登録・予防注射の事務を行い、保健所は放し飼いの取り締まりや野犬等の捕獲を行っている。咬傷事故等が発生した場合は、狂犬病予防員（獣医師）が犬の検診を行っている。

また、保健所には動物に関する苦情・相談が寄せられることから、動物愛護管理法及び大分県動物愛護管理条例に基づき、犬・猫の引取りや譲渡及び各種啓発事業を行っている。

### 〔事務・事業イメージ〕



### (1) 犬の登録・狂犬病予防注射頭数、捕獲・返還頭数等

捕獲した犬が98頭あり、咬傷事故が10件発生した。

(単位：頭、件)

令和2年度

	登録頭数		狂犬病予防注射頭数			捕獲頭数	返還頭数	咬傷件数
	新規	累計	集合	個別	合計			
管内	751	9,004	2,177	3,534	5,711	98	42	10
中津市	396	4,106	924	1,944	2,868	45	26	3
宇佐市	268	3,765	713	1,198	1,911	39	11	5
豊後高田市	87	1,133	540	392	932	14	5	2

資料：北部保健所調べ

### (2) 犬猫の譲渡

保健所のホームページに収容した犬の情報を掲載し、新しい飼い主への譲渡に力を入れている。令和2年度は北部保健所で31頭、豊後高田保健部で2頭の合計33頭の犬猫を譲渡した。

(単位：頭)

	平成28年度		平成29年度		平成30年度		令和元年度		令和2年度	
	犬	猫	犬	猫	犬	猫	犬	猫	犬	猫
管内	27	26	33	59	37	55	15	67	13	20
北部保健所	22	22	30	59	33	50	12	66	11	20
豊後高田保健部	5	4	3	-	4	5	3	1	2	-

資料：北部保健所調べ



### (3) 犬・猫による苦情相談

令和2年度については、犬や猫についての苦情・相談が北部保健所で537件、豊後高田保健部で167件の合計704件寄せられている。

(単位：件)

令和2年度

	管内		北部保健所		豊後高田保健部	
	犬	猫	犬	猫	犬	猫
総数	299	405	240	297	59	108
引き取り依頼	74	167	69	130	5	37
捕獲依頼	78	29	62	13	16	16
放し飼い取締り	27	17	26	17	1	-
捨て犬・猫	1	1	-	1	1	-
咬傷等危害の発生	11	-	7	-	4	-
鳴き声	14	1	14	1	-	-
糞尿など汚物・悪臭	3	49	1	39	2	10
行方不明等問合せ	42	43	21	22	21	21
死体収容依頼	1	2	1	2	-	-
その他	48	96	39	72	9	24

資料：北部保健所調べ

### (4) 犬・猫の引取り

令和2年度は犬44頭、猫314頭の引取りを行った。引取りにあたっては、動物愛護管理法に基づき、安易な引取りを行わないように努めている。

なお、飼い犬・飼い猫の引取りは有料で実施している。

(単位：頭)

令和2年度

	猫の総数	飼えなくなった猫			所有者のいない猫			犬の総数	飼えなくなった犬			所有者のいない犬		
		総数	生後91日以上	生後91日未満	総数	生後91日以上	生後91日未満		総数	生後91日以上	生後91日未満	総数	生後91日以上	生後91日未満
管内	314	48	23	25	266	29	237	44	44	24	20	-	-	-
中津市	119	8	6	2	111	14	97	11	11	6	5	-	-	-
宇佐市	144	38	15	23	106	11	95	29	29	14	15	-	-	-
豊後高田市	51	2	2	-	49	4	45	4	4	4	-	-	-	-
管外	-	-	-	-	-	-	-	-	-	-	-	-	-	-

資料：北部保健所調べ

### (5) 第一種動物取扱業の登録状況

登録施設は、販売業及び保管業が中心となっている。

(単位：件)

令和2年度末現在

	施設数	登録施設							計
		業種別内訳							
		販売	保管	貸出	訓練	展示	あつ競せん	譲受飼養	
管内	62	27	38	4	3	9	1	1	83
中津市	32	12	20	1	2	5	-	-	40
宇佐市	20	10	14	3	1	3	1	1	33
豊後高田市	10	5	4	-	-	1	-	-	10

資料：北部保健所調べ

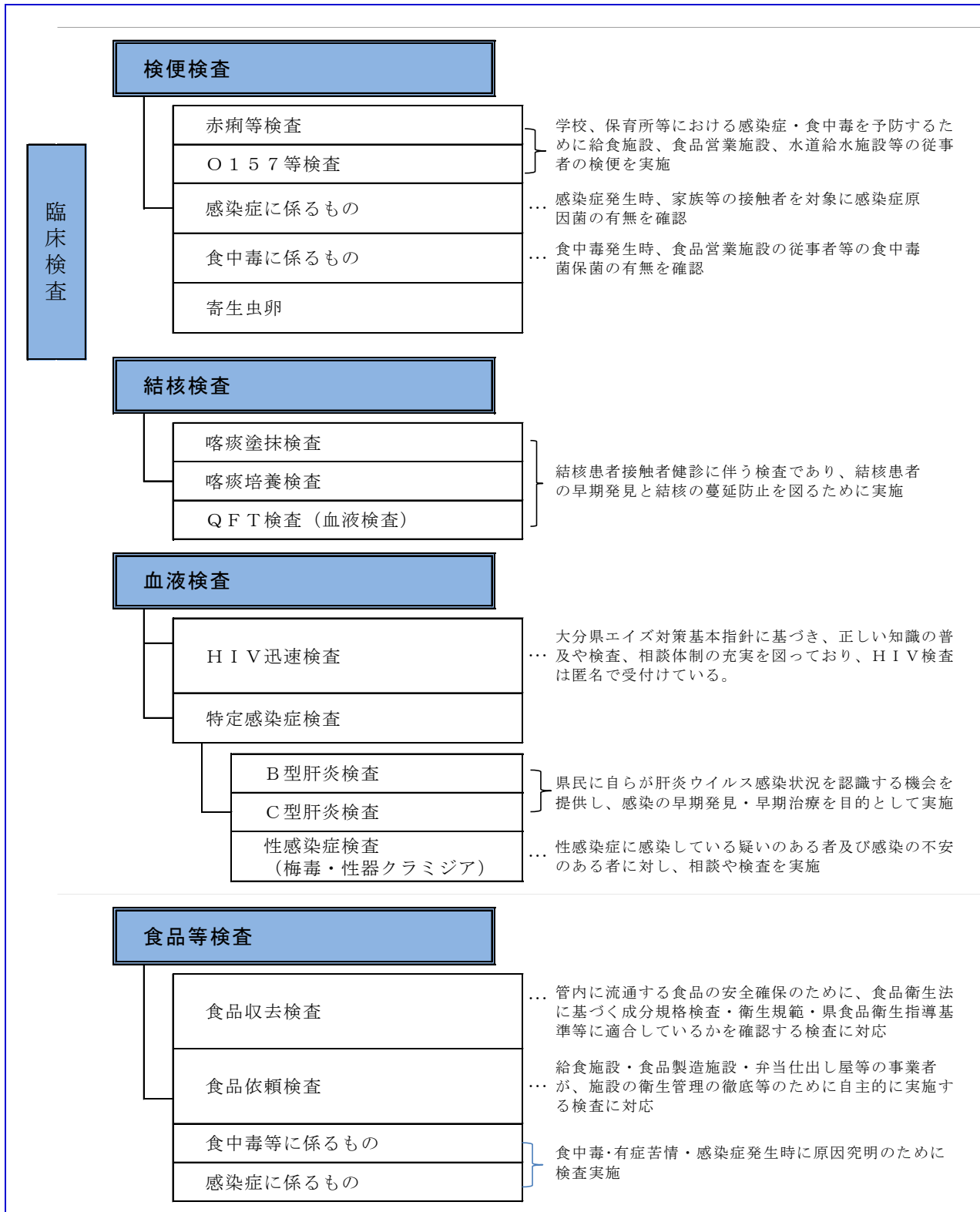


## 22 試験検査

平成20年4月の保健所再編に伴い、検査部門は、3保健所（東部・豊肥・北部）に集中化されており、当保健所は中津市、宇佐市及び豊後高田市の3市を担当している。

業務内容は主に検便、食品（収去・依頼）検査、食中毒・感染症検査、H I V迅速検査及び結核菌検査であり、検便は豊後高田保健部でも受付をしている。

### 〔事務・事業イメージ〕



(1) 臨床検査

給食施設・食品営業施設・水道給水施設等の従事者検便、食中毒・感染症検査、結核患者接触者健診に伴う喀痰検査及びH I V迅速検査の件数を計上した。

(単位：件)

令和2年度

区 分		北部保健所	豊後高田保健部	計	
総 数		791	83	874	
糞 便	赤 痢 等 検 査	349	61	410	
	0157 等 検 査	304	-	304	
	感染症に係るもの	44	-	44	
	食中毒等に係るもの	-	-	-	
	寄 生 虫 卵	-	-	-	
	そ の 他	-	-	-	
喀 痰	結核菌検査	塗 抹	-	-	-
		培 養	-	-	-
	* その他 (QFT検査)	10	22	32	
血 液	HIV抗体迅速検査		21		21
	H B s	抗 原	16		16
	H C V抗体検査		16		16
	梅毒	RPR	13		13
		TPHA	13		13
尿等	* クラミジア抗原	5		5	

資料：地域保健事業報告 (QFT検査、クラミジア検査は保健所調べ)

注)：\*の項目は、他の施設で検査したもの。

(2) 食品検査

食品の収去・依頼検査を実施した。今年度は感染症発生時の施設のふきとり検査を実施した。検査は全て北部保健所で行うが、収去検査については収去した保健所、保健部毎に計上した。

(単位：件)

令和2年度

区 分	検査件数		収去検査		食中毒・感染症等		依頼検査	
	北部保健所	豊後高田保健部	北部保健所	豊後高田保健部	北部保健所	豊後高田保健部	北部保健所	豊後高田保健部
細菌検査	総 数	342	49	215	49	6	-	121
	細菌数	111	17	76	17	5	-	30
	大腸菌群	33	3	19	3	1	-	13
	E. coli	73	12	49	12	-	-	24
	E. coli最確数	1	-	-	-	-	-	1
	O157	27	-	-	-	-	-	27
	黄色ブドウ球菌	78	15	63	15	-	-	15
	サルモネラ	5	-	-	-	-	-	5
	腸炎ビブリオ	5	-	-	-	-	-	5
	腸炎ビブリオ最確数	9	2	8	2	-	-	1
	カンピロバクター	-	-	-	-	-	-	-
	そ の 他	-	-	-	-	-	-	-

資料：北部保健所調べ

注：拭き取り検査を含む。

# IV章 福祉部門

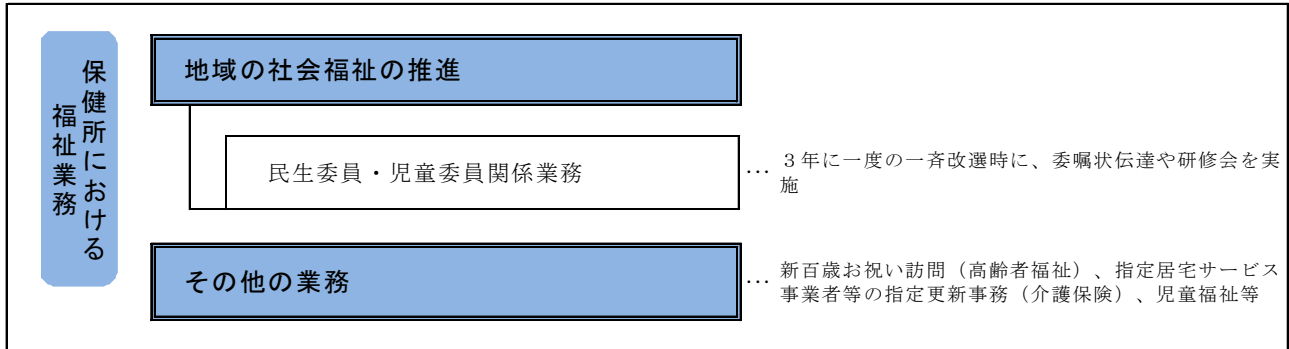
## 1 福祉業務

北部保健所では、地域の社会福祉の推進のため、管内の民生委員・児童委員の委嘱状伝達式や研修会を実施している。

また、障がい者福祉に従事する相談員や関係機関を対象に会議や研修会を開催し、広域的な連携推進等に取り組んでいる。

なお、生活保護法、児童福祉法等のいわゆる社会福祉六法に定める援護、育成又は更生の措置に関する事務は各市の福祉事務所及び県の関係機関で対応している。

### 〔事務・事業イメージ〕



### (1) 地域福祉

#### 民生委員・児童委員等の状況

(単位：世帯、人)

令和2年度

	合 計	中 津 市	宇 佐 市	豊 後 高 田 市
世 帯 数	70,206	37,728	22,627	9,851
民 生 委 員 ・ 児 童 委 員 数	491	221	179	91
主 任 児 童 委 員 数	52	21	19	12

資料：福祉保健企画課調べ

注： 1) 世帯数は令和2年10月1日現在

2) 民生委員・児童委員数、主任児童委員数は令和2年4月1日現在

### (2) 障がい者（児）福祉

#### ①身体障害者（児）手帳交付状況及び身体障害者相談員数

(単位：人)

令和3年3月31日現在

	合 計	視 障 がい	覚 障 がい	聴 覚 平 衡 障 がい	音 声 言 語 そ し ゃ く 障 がい	肢 体 不 自 由 障 がい	内 部 障 がい	身 体 障 害 者 相 談 員
管 内	7,527 (91)	425 (2)	729 (9)	78 (0)	3,774 (55)	2,521 (25)	22	
中 津 市	3,393 (50)	214 (2)	306 (7)	40 (0)	1,621 (26)	1,212 (15)	9	
宇 佐 市	2,938 (33)	148 (0)	304 (2)	26 (0)	1,514 (25)	946 (6)	8	
豊 後 高 田 市	1,196 (8)	63 (0)	119 (0)	12 (0)	639 (4)	363 (4)	5	

資料：県障害福祉課調べ

注： ( ) 内は身体障がい児再掲

#### ②療育手帳交付状況及び知的障害者相談員数

(単位：人)

令和3年3月31日現在

	計			知的障がい者(18歳以上)			知的障がい児(18歳未満)			知 的 障 害 者 相 談 員
	A	B	計	A	B	計	A	B	計	
管 内	557	1,135	1,692	487	931	1,418	70	204	274	0
中 津 市	263	497	760	218	407	625	45	90	135	3
宇 佐 市	212	480	692	196	390	586	16	90	106	3
豊 後 高 田 市	82	158	240	73	134	207	9	24	33	1

資料：県障害福祉課調べ

注： 表中のAは重度、Bは中軽度

③精神障害者福祉手帳交付件数（再掲）

（単位：件）

令和3年3月31日現在

	総 数	1 級	2 級	3 級
大 分 県	9,695	478	6,666	2,551
管 内	1,058	57	674	327
中 津 市	544	24	334	186
宇 佐 市	392	25	260	107
豊 後 高 田 市	122	8	80	34

資料：県ところとからだの相談支援センター調べ

（3）児童福祉

①児童福祉施設等入所状況

（単位：人）

令和3年4月1日現在

種 別	市町村名					
	施設名	管 内	中 津 市	宇 佐 市	豊 後 高 田 市	
保育所	公立	479	428	49	2	
	私立	1,913	727	598	588	
認定こども園	公立	4	0	0	4	
	私立	2,692	1,580	1,087	25	
合 計		107	59	33	15	
乳児院	栄光園	4	4	0	0	
	小計	4	4	0	0	
児童養護施設	小百合ホーム	0	0	0	0	
	森の木	4	4	0	0	
	栄光園	5	2	0	3	
	光の園	5	1	2	2	
	別府平和園	8	8	0	0	
	清浄園	21	13	6	2	
	聖ヨゼフ寮	11	7	3	1	
	山家学園	1	0	1	0	
	鷹巣学園	2	1	1	0	
	県外施設	0	0	0	0	
小計	57	36	13	8		
児童自立支援施設	二豊学園	2	1	1	0	
	小計	2	1	1	0	
情緒障害児短期治療施設	愛育学園はばたき	3	0	3	0	
	小計	3	0	3	0	
福祉型障害児入所施設	知的	大分県糸口学園	9	0	4	5
		木埋学園	1	0	0	1
	小計	10	0	4	6	
	盲ろうあ	清明あけぼの学園	2	1	1	0
小計		2	1	1	0	
医療型障害児入所施設	肢体	西別府病院	0	0	0	0
		別府整肢園	3	1	2	0
		つくし園	2	2	0	0
		小計	5	3	2	0
	重心	西別府病院	3	2	1	0
		めじろ園	0	0	0	0
		恵の聖母の家	1	0	0	1
小計	4	2	1	1		
里 親 ・ フ ァ ミ リ ー ホ ー ム		20	12	8	0	

資料：子ども未来課、子ども家庭支援課、障害福祉課調べ

# V章 調査研究・学会発表実績

## 1 その他の調査研究事業

令和2年度

学会等の名称	題目・論旨（担当課名）	著者名（発表者名）等
第66回 大分県公衆衛生学会	<p>題目：医療的ケア児災害時個別支援票作成過程における支援者間の連携強化</p> <p>論旨：北部地域では、平成27年12月から「医療的ケア児支援定例会議」（以下、定例会議）を開催し、定例会議で出された課題の評価等を行う「医療的ケア児支援の在宅療養支援関係者検討会」（以下、関係者検討会）を年1回開催している。定例会議を中心に「医療的ケア児災害時個別支援票」を作成。この過程において関係機関の連携が強化できるよう保健所が配慮したことや試行的実施結果を報告。今後は、関係機関と連携しながら個別の支援票を保護者とともに作成する。あわせて、地域住民へ支援の輪を広げていく。</p> <p style="text-align: right;">（地域保健課）</p>	<p>○ 首藤 佐織 鈴木 麻理鈴 永松 ゆきの 植木 小百合 梶原 美佐 山下 剛</p>
	<p>題目：医療的ケア児の保護者交流のあり方～ニーズに基づく試行的取組～</p> <p>論旨：医療的ケア児の保護者が抱える様々な困りの中から保護者同士の交流に焦点を当て、既存資料の分析やアンケート調査を実施。結果から保護者のニーズに合った2つの交流会を開催した。対象者の居住地で行った交流会では、市の担当者に参加してもらうことで保護者が直接行政へ要望を伝える機会になった。医療的ケア児保護者団体同士のオンライン交流会では、人が集まる場所に行きたくない・移動が大変と考える保護者も参加しやすくなっただけでなく他圏域の方と交流できる機会にもなった。今後も対象者のニーズに合った保護者交流を考え実施していきたい。</p> <p style="text-align: right;">（地域保健課）</p>	<p>○ 永松 ゆきの 鈴木 麻理鈴 植木 小百合 首藤 佐織 梶原 美佐 山下 剛</p>
令和2年度 食品衛生監視員・と畜 食鳥検査員・狂犬病予 防員研究発表会	<p>題目：低温調理をおこなう食肉製品製造業者の監視結果について</p> <p>論旨：いわゆる低温調理といわれる製法により、牛・豚・鶏の肝臓や心臓を原料とした見た目や食感が生のような加熱食肉製品を製造している業者に対し、立入調査を行った結果、製造基準が遵守されていることが確認できた。 客観的に製造基準が遵守されていること評価できるように、HACCPの導入を支援し、製造に関する手順や記録方法を定めた。</p> <p style="text-align: right;">（衛生課）</p>	○ 高橋 尚敬
令和2年度 食品衛生監視員・と畜 食鳥検査員・狂犬病予 防員研究発表会	<p>題目：取去検査結果不良施設に対するの衛生指導方法の検討</p> <p>論旨：今年度、刺身及び未加熱そうざいの取去検査において、同一施設が細菌数（大分県食品衛生指導基準）を超過したため、調査・指導を行った。その際、汚染度の数値化・可視化を行いインパクトのある指導を行った結果、事業者の食品衛生意識向上が図られ、良好な食品の提供につながった。 今後も、積極的な衛生指導を行っていき、再違反施設数ゼロを目指していく。</p> <p style="text-align: right;">（衛生課）</p>	○ 利光 真明
令和2年度 食品衛生監視員・と畜 食鳥検査員・狂犬病予 防員研究発表会	<p>題目：大分県北部保健所における猫に対する取組と不審死事例1例について</p> <p>論旨：猫の殺処分数を減らすため、令和2年度から「おおいたさくら猫プロジェクト」を開始した。その結果10団体の登録が行われ、23匹の不妊手術を実施することができた。令和2年6月からは、猫の原則引取り拒否を開始したことにより、成猫の引取り数を大きく減少させることができた。 また、管内で猫3匹の不審死事例が発生したため、調査したところ、うち2匹は頭部の損傷が死因であると考えられた。 今後も、猫の原則引取り拒否を行うとともに、「おおいたさくら猫プロジェクト」の取組を拡大し、殺処分される猫の頭数削減に努める。</p> <p style="text-align: right;">（衛生課）</p>	○ 石本 亘 宇都宮公平 山下佳史 橋本啓一 坂本光
令和2年度環境衛生 監視員等事例研究発表会	<p>題目：ITを活用した業務効率化の取組について</p> <p>論旨：新型コロナウイルス関連業務に対応できる時間を確保するため、各保健所（保健部）の環境担当者の業務効率化を図り、法規集、申請等様式及び事務処理要領等を集約したSAIシステムの再構築を試みた。 また、Excel等を活用した業務補助ファイルを作成することにより、既存の業務に関する事務処理時間を大きく短縮することに成功した。</p> <p style="text-align: right;">（衛生課）</p>	○ 坂本 光
第14回宇佐・豊後高田 地域看護研究発表会	<p>題目：管内の高齢者施設における感染症対策の現状と課題</p> <p>論旨：北部保健所では、健康危機管理対策に係る施設フェイスシートを5年ごとに更新している。R2年度の結果分析により、高齢者施設の感染対策として感染対策委員会の未設置や感染症マニュアルが不十分であるとともに、職員研修に関する課題が明らかになった。そこで、施設内での標準予防策の徹底が継続できるよう、研修教材パッケージを作成した。今後も感染対策の充実に向けて保健所事業を通して取り組んでいく。</p> <p style="text-align: right;">（地域保健課）</p>	○ 新貝 桃佳 松原 麻夏 河野 美恵 梶原 美佐 山下 剛

# 北部保健所報

(令和3年版)

令和3年9月 発行

編集・発行者 大分県北部保健所  
〒871-0024 中津市中央町1丁目10番42号  
TEL 0979-22-2210  
FAX 0979-22-2211  
大分県北部保健所豊後高田保健部  
〒879-0621 豊後高田市是永町39  
TEL 0978-22-3165  
FAX 0978-22-2684