

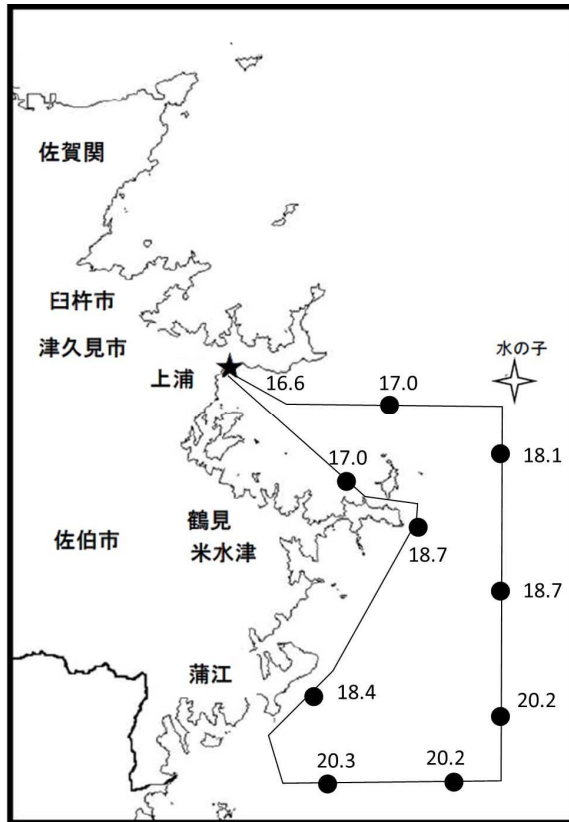
大分県豊後水道漁海況速報（短期）

3-3号

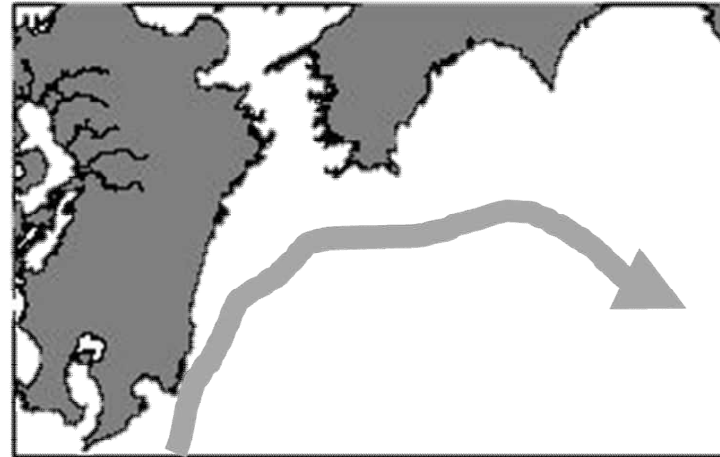
第3-3号 令和3年5月12日(水)発行
大分県農林水産研究指導センター水産研究部 佐伯市上浦大字津井浦

●海況

調査船航行時水温
実線 5月6日

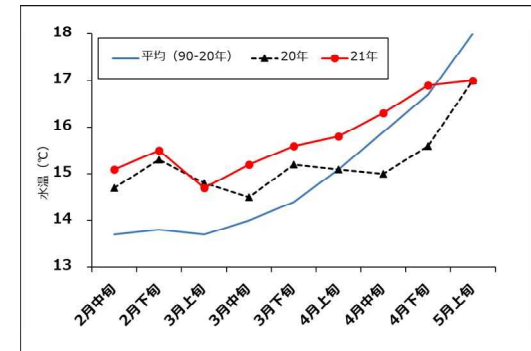


●黒潮情報(海上保安庁海洋速報第85号:5/3-5/10 観測)



黒潮流軸までの方向と距離(マイル)	
都井岬 E	足摺岬 S
25	40
黒潮は都井岬で接岸、足摺岬でやや離岸、九州南東沖の黒潮内表面水温は23.5°Cとなっています。	

●定地水温(表面:°C) [佐伯湾奥]



「海況概要」(5月11日)

5月上旬の水試地先(上浦)の定地水温(表面)は17.0°C。前年並(±0.0°C)、平年より1°C低めでした。5月11日の表面水温は18.1°Cとなっています。

「漁況概要」(4月19日~5月2日)

県南まき網はマルアジ主体に189トンの水揚げ。小型底びき網は鶴見でマダイ、蒲江でエソ類主体の漁。一本釣りは佐賀関でマアジ、保戸島でマダイ、鶴見でブリ、蒲江でカサゴ類主体の漁。タチウオこぎ釣り(白杵)は1隻・1日あたりの水揚量が15.6キロで前期間(7.3)より増加した。刺網は鶴見、蒲江でカワハギ類主体の漁。定置網は鶴見でブリ、米水津でマアジ、蒲江でアオリイカ主体の漁。

他県情報

宮崎県(4/22~4/28 当該期間における、日向灘の小・中型まき網の水揚量は22 統 268トン(サバ類 262トン、キビナゴ 6トン他の水揚げ)。また、船曳パッチ網の水揚量は4 統 3トン(すべてシラス)。

高知県(4/27~5/3):対象期間における宿毛湾周辺海域の中型まき網の総漁獲量は7 統 266.1トン(サバ類 41.6トン、マイワシ 75.0トン、ウルメイワシ 148.2トン、カタクチイワシ 1.3トン、他の水揚)。

※次回の発行予定について

次回速報は令和3年5月30日頃に発行する予定です。

● 漁況

3-3号

漁協TACシステム集計速報値・30魚種(佐賀関・鶴見・米水津・蒲江 期間:4/19~5/2)

単位:キロ

漁業種類	所属漁協名	隻・日あたり漁獲量	まいわし	うるめいわし	かたうちいわし	まあじ	まるあじ	さば類	ぶり	ひらめ	めいたがれい	えそ類	たちうお	まだい	いさき	かます	とらふぐ	あんこう	かさご類	かわはぎ類	きびなご	まどうだい	めじな	いせえび	くるまえば	こういか類	あおりいか	けんさ(ぶどう)いか	まだこ	なまこ類	あわび類	さざえ	総計	
小型底曳網漁業	鶴見								94	33	207	399					40	3	36		31			15	277								1,146	
	蒲江										42	6					9					9		2	30			13					97	
船びき網漁業	鶴見(一部底曳網を含む)				11,840								33																				11,873	
	米水津(一部底曳網を含む)				28,875																												28,875	
大中型まき網漁業	鶴見	13,311				9,087	69,704	865	30			5	131	11	4												26						79,864	
中型まき網漁業	鶴見	4,191			14,864	38,626	46,886	8,592																										108,968
	米水津																																	0
	蒲江																																	0
刺網漁業	佐賀関					3				43	0	43	18					2	6	75				27	16				3					0
	鶴見				15					1		21	45	14					9	226			9	51	40									236
	蒲江				438	990	11	2	1,371	38	1	2	41	57	100				6	150	17		2	141	0									432
定置網漁業	鶴見		4	134	659	1,652	1,092	24	1,612	28		8	116	240	240					120	40						43							3,410
	米水津				916	199		20	1,606	16			166	126	956					40	764		3	311		128	2,325	27	7					6,341
	蒲江				362	99		3	99				64	199					3															7,609
一本釣り	佐賀関				157			1	7,831	9		14	561	2,053					158	15			4	469										730
	鶴見				7				23				29						105					21			8							11,279
	蒲江								15																	2	48							234
その他の漁業	佐賀関				6,600															12														15
	鶴見																											202			37	756	7,608	
	米水津											160	6																40		2	429	470	
	蒲江																		11	5			9								1	24	262	
総計			4	134	56,676	58,415	117,893	9,507	12,588	230	34	501	131	1,465	2,721	1,296	0	51	301	678	821	58	1,028	57	16	437	2,736	113	273	40	39	1,209	269,450	

他漁協情報(期間:4/19~5/2)

単位:キロ

漁業種類	所属漁協名	期間	延べ出漁隻数	隻・日あたり水揚量()は先号水揚量	まあじ	まるあじ	さば類	かたうち	うるめ	まいわし	ぶり	たちうお	まだい	いさき	とらふぐ	こういか類	その他	計
中型まき網	臼杵・津久見	4/19~5/2	3隻	4,319(5,966)	11,334		1,623											12,958
一本釣り	臼杵(夕子釣りのみ)	4/19~5/2	21隻	15.6(7.3)								328						328
	保戸島	4/19~5/2	*	*(*)	87	2					133	83	177	101			18	601

TACシステム集計値及び中部振興局農山漁村振興課水産班とりまとめ(一部は聞き取りによる概算データ)

「魚価」円/kg

漁業種類	魚種名	地区名	平均	備考
釣り	タチウオ	臼杵	1,626	-
	ブリ	保戸島	200	-
	マダイ	保戸島	600	-
	マダイ	鶴見	784	-
	マアジ	鶴見	734	-
	ブリ・ハマチ	鶴見	250	-
	イサキ	鶴見	1,166	-
	マアジ	佐賀関	400	300g級(1尾あたり)
	マサバ	佐賀関	700	700g級(1尾あたり)
	ブリ	佐賀関	300	1kg級(1尾あたり)
マダイ	佐賀関	800	1kg級(1尾あたり)	

漁業種類	魚種名	地区名	平均	備考
定置網	マアジ(コアジ)	鶴見	246	-
	マアジ	鶴見	453	-
	カワハギ類	鶴見	443	-
	アオリイカ	鶴見	1,355	-
潜水・採貝	アワビ	鶴見	6,810	-
	サザエ	鶴見	664	-
底びき(活)	クルマエビ	鶴見	7,508	-
	ヒラメ	鶴見	830	-

漁協支店からのTACシステムデータ、一部聞き取り