

大分県豊後水道漁海況速報（短期）

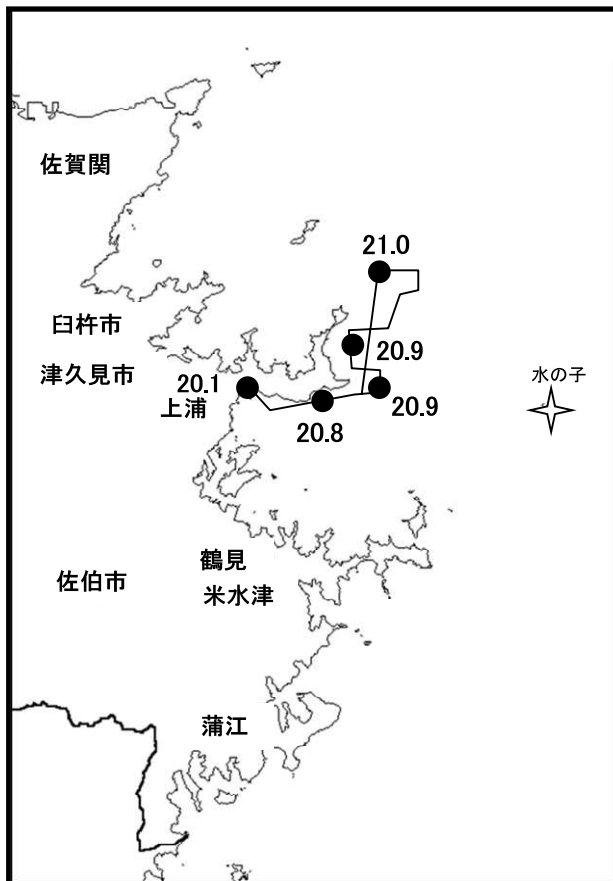
2-18号

第2-18号 令和2年12月4日(金)発行

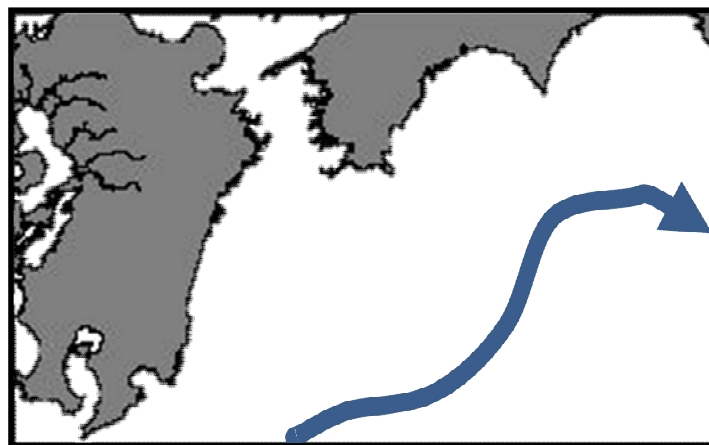
大分県農林水産研究指導センター水産研究部 佐伯市上浦大字津井浦

●海況

調査船航行時水温
11月25日



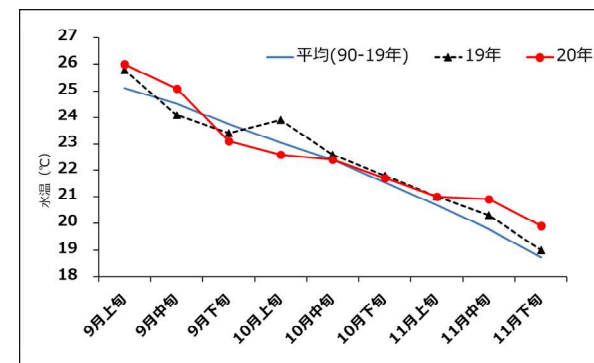
●黒潮情報(海上保安庁海洋速報第223号:11/24-12/1観測)



黒潮流軸までの方向と距離(マイル)	
都井岬ESE	足摺岬SSE
65	90

黒潮は都井岬でかなり離岸、足摺岬で著しく離岸、九州南東沖の黒潮内表面水温は24°Cとなっています。

●定地水温(表面:°C) [佐伯湾奥]



「海況概要」(12月4日)

11月下旬の水試地先(上浦)の定地水温(表面)は19.9°C。
前年より0.9°C高め、平年より1.2°C高めでした。12月4日の表面水温は18.6°Cとなっています。

「漁況概要」(11月16日~11月29日)

県南まき網はマイワシ(ヒラゴ)主体に342トンの水揚げ。小型底びき網は鶴見・蒲江でコウイカ主体の漁。一本釣りは佐賀関・鶴見・保戸島でブリ、蒲江でアオリイカ主体の漁。タチウオこぎ釣り(白杵)は1隻・1日あたりの水揚げ量が31.8キロと前期間(38.5キロ)と比べ減少した。刺網は佐賀関でイセエビ、鶴見でエソ類、蒲江でカワハギ類主体の漁。定置網は鶴見・米水津・蒲江でマアジ主体の漁。

他県情報

宮崎県(11/19~11/25 当該期間における、日向灘の小・中型まき網の水揚げ量は38統1,560トン(マイワシ912トン、ウルメイワシ302トン、マルアジ152トン他の水揚げ)。
また、船曳パッチ網による水揚げ量は16統、22トン(すべてシラス)。

高知県(11/17~11/23):対象期間における宿毛湾周辺海域の中型まき網の水揚げ量は、18統222トン。(マルアジ85トン、ウルメイワシ51トン、サバ類44トン他の水揚げ)。

※次回の発行予定について

次回速報は令和2年12月11日頃に発行する予定です。

なお、この情報は大分県農林水産研究指導センター水産研究部のホームページ(<http://www.pref.oita.jp/soshiki/15090/>)でもご覧いただけます。

● 漁況

2-18号

漁協TACシステム集計速報値・30魚種(佐賀関・鶴見・米水津・蒲江 期間11/16~11/29)

単位:キロ

漁業種類	所属漁協名	隻・日あたり漁獲量	まいわし	うるめ	かたくち	まあじ	まるあじ	さば類	ぶり	ひらめ	めいたがれい	えそ類	たちうお	まだい	いさき	かます	とらふぐ	あんこう	かさご類	かわはぎ類	きびなご	まとうだい	めじな	いせえび	くるまえばい	こういか類	あおりか	けんさき	まだこ	なまこ類	あわび類	さざえ	総計(他魚種も含む)
小型底曳網漁業	鶴見						3			9	84	438	9	28			1	138		5					133	1,140							2,023
	蒲江										27	9		4				45	9					12	1	147			3			258	
船びき網漁業	鶴見(一部底曳網を含む)				2,680																											2,680	
	米水津(一部底曳網を含む)				4,498																											4,498	
大中型まき網漁業	鶴見	20,303	84,042			5,323		12,096	9				9	24	4		4									4						101,515	
中型まき網漁業	鶴見	9,625	235,704		2,970	1,940																										240,614	
	米水津																																0
	蒲江																																0
刺網漁業	佐賀関																							2									2
	鶴見					6	24		15	6		97		15		10			5	70			2	85	36		1	37				408	
定置網漁業	蒲江									2				36					3	139				4	20		3					207	
	鶴見					2,566	269	177	332	2	4	7		4	15	66				14	4			169	1		1	49				3,679	
	米水津			8	142	1,080	180	666	240			28	48	112	156	408				112	24	24	24	52				312	100			3,692	
一本釣り	蒲江			15	143	1,518		463	463	1				57	167	143				160	550			50			3	118	33	3		3,887	
	佐賀関					394	1	478	1,380				220	28	76				13					4								2,593	
	鶴見					174		278	4,656	12		101	128	256	710		2			23	11		4	43			1	255	2	5		6,659	
その他の漁業	蒲江					1			66			3		24					118	3							1	558				774	
	佐賀関					3		2,952																9								2,964	
	鶴見					4,200						10		5						2	97			16				70	3			4,402	
	米水津																															127	
総計			319,746	23	10,433	17,206	476	14,158	10,119	32	115	695	414	596	1,127	627	6	183	192	690	578	78	412	84	134	1,300	1,303	172	81	3	0	0	380,980

他漁協情報(期間:11/16~11/29)

単位:キロ

漁業種類	所属漁協名	期間	延べ出漁隻数	隻・日あたり水揚量()は先号水揚量	まあじ	まるあじ	さば類	かたくち	うるめ	まいわし	ぶり	たちうお	まだい	いさき	とらふぐ	こういか類	その他	計
中型まき網	臼杵・津久見	11/16~11/29	10隻	2,910(2,623)	8,614		19,545	944										29,103
一本釣り	臼杵(タチ釣りのみ)	11/16~11/29	55隻	31.8(38.5)								1,750						1,750
	保戸島	11/16~11/29	*	*(*)	183		112				1,058		36	66			377	1,832

TACシステム集計値及び中部振興局農山漁村振興課水産班とりまとめ(一部は聞き取りによる概算データ)

「魚価」 円/kg

漁業種類	魚種名	地区名	平均	備考
釣り	タチウオ	臼杵	774	-
	ブリ	保戸島	200	-
	マダイ	保戸島	700	-
	マダイ	鶴見	1,111	-
	マアジ	鶴見	1,144	-
	ブリ・ハマチ	鶴見	293	-
	イサキ	鶴見	924	-
	マアジ	佐賀関	300	300g級(1尾あたり)
	マサバ	佐賀関	1,000	700g級(1尾あたり)
	ブリ	佐賀関	300	1kg級(1尾あたり)
マダイ	佐賀関	800	1kg級(1尾あたり)	

漁業種類	魚種名	地区名	平均	備考
定置網	マアジ(コアジ)	鶴見	173	-
	マアジ(マメアジ)	鶴見	117	-
	カワハギ類	鶴見	844	-
潜水・採貝	アオリイカ	鶴見	2,548	-
	アウビ	鶴見	-	-
	サザエ	鶴見	-	-
底曳き(活)	クルマエビ	鶴見	6,529	-
	ヒラメ	鶴見	1,560	-

漁協支店からのTACシステムデータ、一部聞き取り