

大分県豊後水道漁海況速報（短期）

第 31-22 号 令和 2 年 1 月 24 日(金)発行

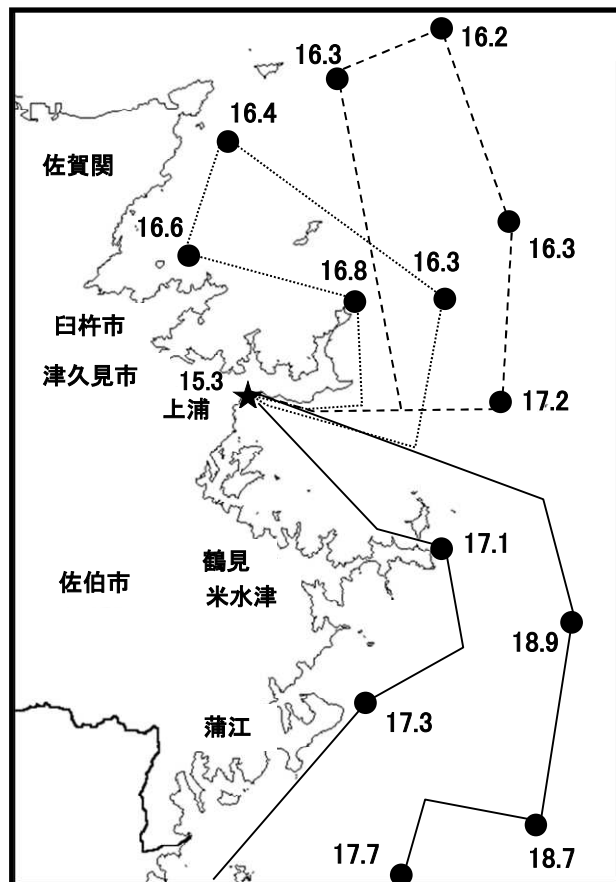
大分県農林水産研究指導センター水産研究部 佐伯市上浦大字津井浦

31-22 号

●海況

調査船航行時水温

実線：1月14日、点線：1月15日、破線：1月16日

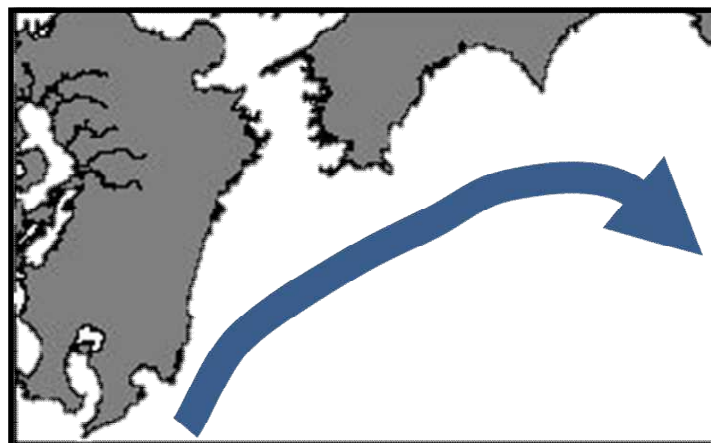


★:1月24日の定地水温

※次回の発行予定について

次回速報は令和2年2月7日頃に発行する予定です。

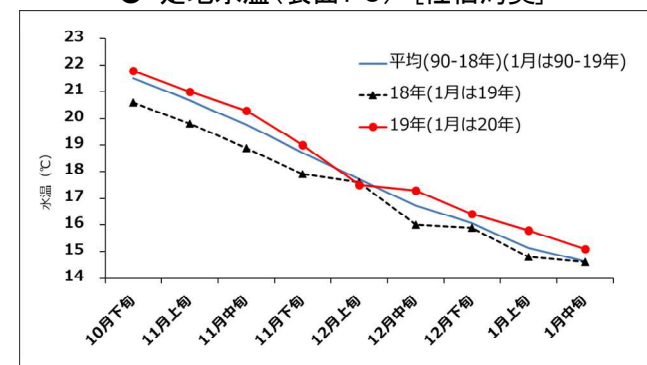
●黒潮情報(海上保安庁海洋速報第13号:1/15-1/22 観測)



黒潮流軸までの方向と距離(マイル)	
都井岬ESE	足摺岬SSE
35	45

黒潮は都井岬でやや離岸、足摺岬でやや離岸、九州南東沖の黒潮内表面水温は22℃となっています。

●定地水温(表面:℃) [佐伯湾奥]



「海況概要」(1月24日)

1月中旬の水試地先(上浦)の定地水温(表面)は15.1℃。

前年より0.5℃高め、平年より0.5℃高めでした。1月24日の表面水温は15.3℃となっています。

「漁況概要」(1月6日~1月19日)

県南まき網はマアジ主体に11トンの水揚げ。小型底びき網は鶴見でコウイカ類、蒲江でエソ類主体の漁。一本釣りは佐賀関でタチウオ、鶴見でブリ、保戸島でトラフグ、蒲江でアオリイカ主体の漁。タチウオこぎ釣り(白杵)は1隻・1日あたりの水揚量が52.8キロと前期間(46.2キロ)と比べ増加した。刺網は鶴見・蒲江でカワハギ類主体の漁。定置網は鶴見でマアジ、米水津でサバ類、蒲江でメジナ主体の漁。

他県情報

宮崎県(1/9~1/15 当該期間における、日向灘の小・中型まき網の水揚量は12統388トン(マルアジ116トン、サバ類8トン、マアジ4トン他の水揚げ)。また、船曳パッチ網による水揚げは5統3トン(すべてシラス)。

高知県(1/14~1/20):対象期間における宿毛湾周辺海域の中型まき網の水揚量は、7統230トン。(ウルメイワシ189トン、サバ類36トン、マアジ3トン他の水揚げ)

なお、この情報は 大分県農林水産研究指導センター水産研究部のホームページ (<http://www.pref.oita.jp/soshiki/15090/>) でもご覧いただけます。

● 漁況

31-22号

漁協TACシステム集計速報値・30魚種(佐賀関・鶴見・米水津・蒲江 期間1/6~1/19)

漁業種類	所属漁協名	隻・日あたり漁獲量	まいわし	うるめ	かたくち	まあじ	まるあじ	さば類	ぶり	ひらめ	めいたがれい	えそ類	たちうお	まだい	いさき	かます	とらふぐ	あんこう	かさご類	かわはぎ類	きびなご	まとうだい	めじな	いせえび	くるまえび	こういか類	あおりいか	けんさき	まだこ	なまこ類	あわび類	さざえ	総計(他魚種も含む)
小型底曳網漁業	鶴見					14			106	63	353	189		6			5	32		28		73			101	1,833	10	14	8				2,826
	蒲江											240						6				18			6								276
船びき網漁業	鶴見(一部底曳網を含む)			3,736													1																3,737
	米水津(一部底曳網を含む)			2,205																													2,205
大中型まき網漁業	鶴見(延べ水揚統数3)	704				1,516		172				23				398						1						1	2				2,112
中型まき網漁業	鶴見(延べ水揚統数18)	503		1,218		6,816	35	992																									9,061
	米水津																																0
	蒲江																																0
刺網漁業	佐賀関								10	132		55		19	12				0	293		113	80	7									0
	鶴見									1	1		9		11					116		6	26	8									722
	蒲江				513	88		56	135	19			1	62	5	20	1			48		17	197			6	267						1,465
定置網漁業	米水津				28	12		108	32	16					4					48		52	44			3	72	8					448
	蒲江				10	65		79	433	23			3	12	166	8				99	613	10	1,001			4	228	3					2,756
一本釣り	佐賀関					227		108	692				875	21	0		6		2														1,932
	鶴見					502		107	2,211	44		44	3	313	276		92		27	7		35	81		125	124		35				4,025	
	蒲江								105	3		10		61					89			3			10	400							681
その他の漁業	佐賀関									17										3								122	421	12	786	3,711	
	鶴見					2,360																							1,305	21	1,280	2,605	
	米水津											80										3		24			17		12	115	4	337	
	蒲江																																357
総計			0	1,218	5,951	12,028	149	1,622	3,619	361	63	814	881	717	462	425	105	38	136	738	613	331	1,430	39	101	1,995	1,119	27	176	1,840	33	2,070	39,099

他漁協情報(期間:1/6~1/19)

単位:キロ

漁業種類	所属漁協名	期間	延べ出漁隻数	隻・日あたり水揚量()は先号水揚量	まあじ	まるあじ	さば類	かたくち	うるめ	まいわし	ぶり	たちうお	まだい	いさき	とらふぐ	こういか類	その他	計
中型まき網	臼杵・津久見	1/6~1/19	7隻	2,110(2,976)	11,839		3,000											14,839
一本釣り	臼杵(タチ釣りのみ)	1/6~1/16	57隻	52.8(46.2)								3,010						3,010
	保戸島	1/6~1/16	*	*(*)	270		186				493	29	28	595			122	1,723

TACシステム集計値及び中部振興局農山漁村振興課水産班とりまとめ(一部は聞き取りによる概算データ)

「魚価」円/kg

漁業種類	魚種名	地区名	平均	備考
釣り	タチウオ	臼杵	1,495	-
	ブリ	保戸島	300	-
	マダイ	保戸島	800	-
	マダイ	鶴見	1,416	-
	マアジ	鶴見	1,568	-
	ブリ・ハマチ	鶴見	579	-
	イサキ	鶴見	1,467	-
	マアジ	佐賀関	300	300g級(1尾あたり)
	マサハ	佐賀関	1,500	700g級(1尾あたり)
	ブリ	佐賀関	400	1kg級(1尾あたり)
マダイ	佐賀関	1,500	1kg級(1尾あたり)	

漁業種類	魚種名	地区名	平均	備考
定置網	マアジ(コアジ)	鶴見	381	-
	マアジ(マアジ)	鶴見	-	-
	カワハキ	鶴見	841	-
	アオリイカ	鶴見	2,102	-
潜水・探貝	アウビ	鶴見	6,067	-
	サザエ	鶴見	625	-
底曳き(活)	クルマエビ	鶴見	6,789	-
	ヒラメ	鶴見	1,672	-

漁協支店からのTACシステムデータ、一部聞き取り