

大分県豊後水道漁海況速報（短期）

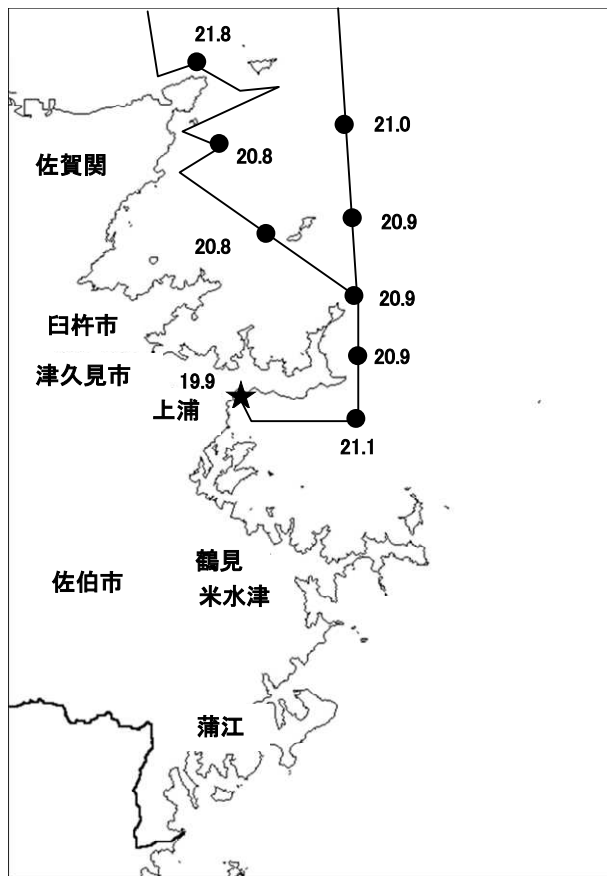
30-16号

第30-16号 平成30年11月5日(月)発行

大分県農林水産研究指導センター水産研究部 佐伯市上浦大字津井浦

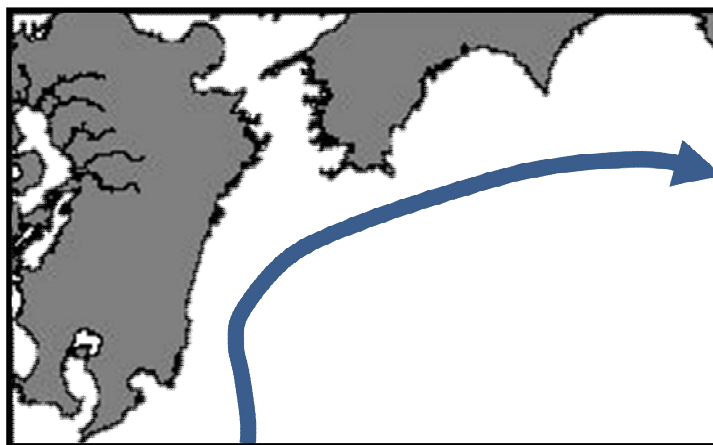
●海況

調査船航行時水温
10月25日



★:11月5日の定地水温

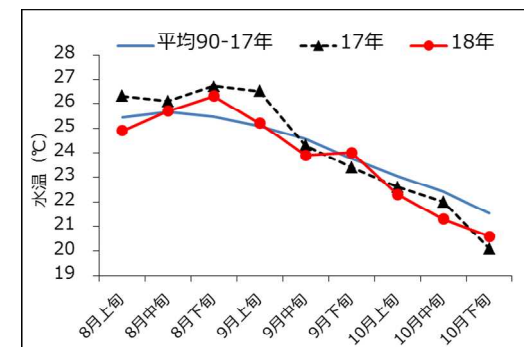
●黒潮情報(海上保安庁海洋速報第207号:10/25-11/1 観測)



黒潮流軸までの方向と距離(マイル)	
都井岬 E	足摺岬 SSE
40	25

黒潮は都井岬でやや離岸、足摺岬で接岸、九州南東沖の黒潮内表面水温は 26℃ となっています。

● 定地水温(表面:℃) [佐伯湾奥]



「海況概要」(11月5日)

10月下旬の水試地先(上浦)の定地水温(表面)は20.6℃であり、前年より0.5℃高めで、平年より0.9℃低めでした。11月5日の表面水温は19.9℃となっています。

「漁況概要」(10月15日～10月28日)

県南まき網はウルメイワシ主体に202トンの水揚げ。小型底びき網は鶴見でコウイカ、蒲江でクルマエビ主体の漁。一本釣りは鶴見、保戸島、蒲江でブリ、佐賀関でタチウオ主体の漁。タチウオこぎ釣り(白杵)は1隻・1日あたりの漁獲量が71.3キロと前期間(49キロ)と比べ増加した。刺網は蒲江でカワハギ、鶴見でカマス、佐賀関でイセエビ主体の漁。定置網は鶴見でマアジ、米水津、蒲江でサバ類主体の漁。

他県情報

宮崎県(10/25～10/31):当該期間における、日向灘の小・中型まき網の総漁獲量は34統1173トン(マアジ974トン、マルアジ225トン他の水揚げ)。また、船曳パッチ網の総漁獲量は25統59トン(すべてシラス)。

高知県(10/23～10/29):対象期間における宿毛湾周辺海域の中型まき網の総漁獲量は7統55トン。(マアジ27トン、サバ類22トン、マルアジ5トン他の水揚げ)。

※次回の発行予定について

次回速報は平成30年11月16日に発行する予定です。

なお、この情報は 大分県農林水産研究指導センター水産研究部のホームページ (<http://www.pref.oita.jp/soshiki/15090/>) でもご覧いただけます。

● 漁況

30-16号

漁協TACシステム集計速報値・30魚種(佐賀関・鶴見・米水津・蒲江 期間10/15～10/28)

漁業種類	所属漁協名	隻・日あたり漁獲量	まいわし	うるめ	かたぐち	まあじ	まるあじ	さば類	ぶり	ひらめ	めいたがれい	えそ類	たちうお	まだい	いさき	かます	とらふぐ	あんこう	かさご類	かわはぎ類	きびなご	まとうだい	めじな	いせえび	くるまへび	こういか類	あおりいか	けんさき	まだこ	なまこ類	あわび類	さざえ	単位:キロ		
																																	総計(他魚種も含む)	その他	
小型底曳網漁業	鶴見									8	100	305		179		3		122	3			21		2	297	756	4						1,799		
	蒲江					27		46			9	59				6		48				9		89	66	3		6					368		
船びき網漁業	鶴見(一部底曳網を含む)				1,208		20			2			2																				1,231		
	米水津(一部底曳網を含む)				163																												163		
大中型まき網漁業	鶴見(延べ水揚げ統数14)	7,040	23,730	50,610	2,520	291	10	17,676	1			285	101	9	3,217									99			13						98,561		
	鶴見(延べ水揚げ統数23)	3,802	38,556	42,126	1,620	824	553	3,770																									87,449		
	米水津					12,008		3,993																										16,001	
	蒲江																																	0	
刺網漁業	佐賀関																							29										29	
	鶴見					20			20	27		59	0	29		102			9	66			3	42	86	5	26	2					496		
	蒲江					3									34	5			9	62			9	5	12								140		
定置網漁業	鶴見				6,130	136		1,407	700	13	0	11		2	90	394			19				7	2			120	1					9,032		
	米水津		56	497	5,842	158		13,102	924			12	36	64	176	759				395	20	16	16			444	80					22,597			
	蒲江				916	1,959	9	5,436	622	2			902	30	157	1,953				77	284					3	646	6				13,228			
一本釣り	佐賀関				81	871						1,220	68	471			2		2	1													2,880		
	鶴見				190	3		98	2,705	8		4	9	375	424	4	2		58	8			11	33								3,997			
	蒲江								1,293						5				76								67					3,997			
	佐賀関								218										76							76						1,452			
	鶴見											6	4						14					17								235			
その他の漁業	鶴見																						29										2,040		
	米水津																																4,605		
	蒲江											43							12	13												7	10	89	
総計			62,286	92,792	6,924	27,456	888	45,608	7,355	60	109	783	2,273	795	1,323	6,437	4	170	182	641	304	68	328	176	386	929	1,390	99	87	31	92	6,411	266,386		

他漁協情報(期間:10/15～10/28)

単位:キロ

漁業種類	所属漁協名	期間	延べ出漁隻数	隻・日あたり漁獲量()は先号漁獲量	まあじ	まるあじ	さば類	かたぐち	うるめ	まいわし	ぶり	たちうお	まだい	いさき	とらふぐ	こいか類	その他	計
中型まき網	臼杵・津久見	10/15～10/28	3隻	2912(1918)	3,458		5,277											8,735
一本釣り	臼杵(夕子釣りのみ)	10/15～10/28	114隻	71.3(49)								8,125						8,125
	保戸島	10/15～10/28	*	*(*)	2						491	33	216	163			187	1,091

TACシステム集計値及び中部振興局農山漁村振興課水産班とりまとめ(一部は聞き取りによる概算データ)

「魚価」円/kg

漁業種類	魚種名	地区名	平均	備考
釣り	タチウオ	臼杵	716	-
	ブリ	保戸島	400	-
	マダイ	保戸島	800	-
	マダイ	鶴見	1,249	-
	マアジ	鶴見	1,051	-
	ブリ・ハマチ	鶴見	409	-
	イサキ	鶴見	954	-
	マアジ	佐賀関	300	300g級(1尾あたり)
	マサバ	佐賀関	1,500	700g級(1尾あたり)
	ブリ	佐賀関	350	1kg級(1尾あたり)
マダイ	佐賀関	1,300	1kg級(1尾あたり)	

漁業種類	魚種名	地区名	平均	備考
定置網	マアジ(コアジ)	鶴見	196	-
	マアジ(マアジ)	鶴見	125	-
潜水・採貝	カワハギ	鶴見	565	-
	アオリイカ	鶴見	1,366	-
底曳き(活)	アワビ	鶴見	7,194	-
	サザエ	鶴見	703	-
	クルマエビ	鶴見	4,144	-
	ヒラメ	鶴見	1,873	-

漁協支店からのTACシステムデータ、一部聞き取り