

# 平成28年度全国体力・運動能力、運動習慣等調査結果

## 資料1 体力合計点に見る全国順位の推移

| 対象        |    | 悉皆調査      |           |           | 20%抽出調査 |           |           | 悉皆調査      |           |           |           |
|-----------|----|-----------|-----------|-----------|---------|-----------|-----------|-----------|-----------|-----------|-----------|
|           |    | H20       | H21       | H22       | H23     | H24       | H25       | H26       | H27       | H28       | H29       |
| 小学校<br>5年 | 男子 | 32<br>(6) | 27<br>(5) | 33<br>(6) | 中止      | 20<br>(2) | 12<br>(1) | 9<br>(1)  | 8<br>(1)  | 7<br>(1)  | 5<br>(1)  |
|           | 女子 | 40<br>(7) | 37<br>(7) | 35<br>(6) |         | 35<br>(5) | 23<br>(4) | 13<br>(2) | 10<br>(1) | 7<br>(1)  | 7<br>(1)  |
| 中学校<br>2年 | 男子 | 39<br>(7) | 38<br>(7) | 33<br>(6) |         | 24<br>(3) | 21<br>(3) | 18<br>(3) | 11<br>(2) | 8<br>(1)  | 8<br>(1)  |
|           | 女子 | 43<br>(8) | 46<br>(8) | 45<br>(7) |         | 41<br>(8) | 41<br>(7) | 36<br>(6) | 23<br>(5) | 15<br>(2) | 15<br>(2) |

※( )内の数字は九州順位

## 資料2 全国平均以上項目数の年次比較(小・中学校)

| 調査項目 |       | 握力<br>kg | 上体<br>起こし<br>回 | 長座<br>体前屈<br>cm | 反復<br>横とび<br>点 | シャトル<br>ラン<br>回 | 持久走<br>男子1,500m<br>女子1,000m<br>秒 | 50m走<br>秒 | 立ち幅<br>とび<br>cm | ボール<br>投げ<br>m | 体力<br>合計点 | 全国<br>順位 | 九州<br>順位 |
|------|-------|----------|----------------|-----------------|----------------|-----------------|----------------------------------|-----------|-----------------|----------------|-----------|----------|----------|
|      |       | 小5男子     | 全国             | 16.51           | 19.92          | 33.15           | 41.95                            | 52.24     | /               | 9.37           | 151.71    | 22.53    | 54.16    |
| 大分県  | 17.22 | 21.03    | 34.94          | 44.20           | 56.30          | 9.27            | 154.75                           | 24.28     |                 | 56.64          |           |          |          |
| 比較   | ◎     | ◎        | ◎              | ◎               | ◎              | ◎               | ◎                                | ◎         |                 | ◎              |           |          |          |
| 小5女子 | 全国    | 16.12    | 18.81          | 37.43           | 40.06          | 41.62           | /                                | 9.60      | 145.47          | 13.94          | 55.72     | 7        | 1        |
| 大分県  | 16.78 | 19.82    | 39.08          | 42.21           | 44.98          | 9.57            |                                  | 148.20    | 15.31           | 58.08          |           |          |          |
| 比較   | ◎     | ◎        | ◎              | ◎               | ◎              | ◎               |                                  | ◎         | ◎               | ◎              |           |          |          |
| 中2男子 | 全国    | 28.89    | 27.45          | 43.20           | 51.89          | 85.99           | 391.23                           | 7.99      | 194.54          | 20.56          | 42.11     | 8        | 1        |
| 大分県  | 29.97 | 27.93    | 44.28          | 53.64           | 86.88          | 408.23          | 7.95                             | 197.56    | 21.65           | 44.05          |           |          |          |
| 比較   | ◎     | ◎        | ◎              | ◎               | ◎              | ▲               | ◎                                | ◎         | ◎               | ◎              |           |          |          |
| 中2女子 | 全国    | 23.82    | 23.73          | 45.86           | 46.76          | 59.14           | 287.36                           | 8.80      | 168.57          | 12.96          | 49.97     | 15       | 2        |
| 大分県  | 24.17 | 23.01    | 46.37          | 47.63           | 57.92          | 298.66          | 8.83                             | 170.12    | 13.44           | 50.50          |           |          |          |
| 比較   | ◎     | ▲        | ◎              | ◎               | ▲              | ▲               | ▲                                | ◎         | ◎               | ◎              |           |          |          |

| 年度  | 小5男子 | 小5女子 | 中2男子 | 中2女子 |
|-----|------|------|------|------|
| H20 | 3    | 2    | 2    | 1    |
| H21 | 4    | 2    | 2    | 0    |
| H22 | 2    | 3    | 2    | 1    |
| H24 | 5    | 3    | 2    | 1    |
| H25 | 7    | 4    | 4    | 1    |
| H26 | 8    | 6    | 4    | 2    |
| H27 | 7    | 7    | 6    | 4    |
| H28 | 8    | 8    | 7    | 6    |
| H29 | 8    | 8    | 8    | 5    |

は大分県最高値(H20~)

### 資料3 全国体力・運動能力、運動習慣等調査結果の年次比較について(小学校)

#### 小学校5年生男子

|     |    | 児童数     | 握力<br>kg | 上体起こし<br>回 | 長座体前屈<br>cm | 反復横とび<br>点 | シャトルラン<br>回 | 持久走<br>秒 | 50m走<br>秒 | 立ち幅とび<br>cm | ソフトボール<br>投げ m | 体力<br>合計点 | 全国<br>順位 | 九州<br>順位 |
|-----|----|---------|----------|------------|-------------|------------|-------------|----------|-----------|-------------|----------------|-----------|----------|----------|
| H21 | 全国 | 504,510 | 16.96    | 19.28      | 32.55       | 40.81      | 50.08       |          | 9.37      | 153.64      | 25.41          | 54.19     | 27       | 5        |
|     | 本県 | 5,400   | 17.43    | 18.24      | 32.78       | 40.40      | 51.41       |          | 9.38      | 151.41      | 26.82          | 54.02     |          |          |
|     | 比較 |         | ◎        | ▲          | ◎           | ▲          | ◎           |          | ▲         | ▲           | ◎              | ▲         |          |          |
| H22 | 全国 | 96,983  | 16.91    | 19.28      | 32.56       | 41.47      | 51.29       |          | 9.38      | 153.44      | 25.26          | 54.36     | 33       | 6        |
|     | 本県 | 1,355   | 17.12    | 18.19      | 31.73       | 41.00      | 52.75       |          | 9.44      | 150.09      | 26.25          | 53.67     |          |          |
|     | 比較 |         | ◎        | ▲          | ▲           | ▲          | ◎           |          | ▲         | ▲           | ▲              | ▲         |          |          |
| H23 | 中止 |         |          |            |             |            |             |          |           |             |                | 中止        |          |          |
| H24 | 全国 | 96,498  | 16.70    | 19.44      | 32.60       | 41.58      | 51.58       |          | 9.37      | 152.31      | 23.80          | 54.07     | 20       | 2        |
|     | 本県 | 1,540   | 16.84    | 18.75      | 33.05       | 41.60      | 51.86       |          | 9.38      | 150.95      | 24.84          | 54.22     |          |          |
|     | 比較 |         | ◎        | ▲          | ◎           | ◎          | ◎           |          | ▲         | ▲           | ◎              | ◎         |          |          |
| H25 | 全国 | 555,483 | 16.63    | 19.54      | 32.73       | 41.41      | 51.41       |          | 9.38      | 152.07      | 23.19          | 53.87     | 12       | 1        |
|     | 本県 | 5,118   | 17.07    | 19.42      | 33.40       | 42.24      | 53.49       |          | 9.37      | 152.60      | 24.53          | 54.90     |          |          |
|     | 比較 |         | ◎        | ▲          | ◎           | ◎          | ◎           |          | ◎         | ◎           | ◎              | ◎         |          |          |
| H26 | 全国 | 556,756 | 16.55    | 19.56      | 32.87       | 41.61      | 51.67       |          | 9.38      | 151.71      | 22.89          | 53.91     | 9        | 1        |
|     | 本県 | 5,186   | 17.03    | 19.71      | 34.14       | 43.12      | 54.26       |          | 9.35      | 152.65      | 24.49          | 55.36     |          |          |
|     | 比較 |         | ◎        | ◎          | ◎           | ◎          | ◎           |          | ◎         | ◎           | ◎              | ◎         |          |          |
| H27 | 全国 | 539,323 | 16.45    | 19.58      | 33.05       | 41.60      | 51.64       |          | 9.38      | 151.24      | 22.52          | 53.80     | 8        | 1        |
|     | 本県 | 4,949   | 17.02    | 20.00      | 33.68       | 43.45      | 55.09       |          | 9.39      | 153.37      | 24.15          | 55.51     |          |          |
|     | 比較 |         | ◎        | ◎          | ◎           | ◎          | ◎           |          | ▲         | ◎           | ◎              | ◎         |          |          |
| H28 | 全国 | 522,532 | 16.47    | 19.67      | 32.87       | 41.97      | 51.89       |          | 9.38      | 151.39      | 22.42          | 53.92     | 7        | 1        |
|     | 本県 | 4,816   | 16.84    | 20.54      | 34.22       | 44.16      | 56.03       |          | 9.35      | 153.06      | 24.36          | 56.17     |          |          |
|     | 比較 |         | ◎        | ◎          | ◎           | ◎          | ◎           |          | ◎         | ◎           | ◎              | ◎         |          |          |
| H29 | 全国 | 536,012 | 16.51    | 19.92      | 33.15       | 41.95      | 52.24       |          | 9.37      | 151.71      | 22.53          | 54.16     | 5        | 1        |
|     | 本県 | 4,935   | 17.22    | 21.03      | 34.94       | 44.20      | 56.30       |          | 9.27      | 154.75      | 24.28          | 56.64     |          |          |
|     | 比較 |         | ◎        | ◎          | ◎           | ◎          | ◎           |          | ◎         | ◎           | ◎              | ◎         |          |          |

#### 小学校5年生女子

|     |    | 児童数     | 握力<br>kg | 上体起こし<br>回 | 長座体前屈<br>cm | 反復横とび<br>点 | シャトルラン<br>回 | 持久走<br>秒 | 50m走<br>秒 | 立ち幅とび<br>cm | ソフトボール<br>投げ m | 体力<br>合計点 | 全国<br>順位 | 九州<br>順位 |
|-----|----|---------|----------|------------|-------------|------------|-------------|----------|-----------|-------------|----------------|-----------|----------|----------|
| H21 | 全国 | 481,976 | 16.35    | 17.65      | 36.62       | 38.48      | 38.73       |          | 9.64      | 145.11      | 14.62          | 54.59     | 37       | 7        |
|     | 本県 | 5,316   | 16.69    | 16.35      | 36.37       | 37.71      | 36.74       |          | 9.72      | 141.08      | 15.20          | 53.38     |          |          |
|     | 比較 |         | ◎        | ▲          | ▲           | ▲          | ▲           |          | ▲         | ▲           | ◎              | ▲         |          |          |
| H22 | 全国 | 92,962  | 16.37    | 17.74      | 36.74       | 39.17      | 39.65       |          | 9.65      | 145.20      | 14.58          | 54.89     | 35       | 6        |
|     | 本県 | 1,321   | 16.75    | 16.38      | 35.88       | 39.02      | 38.70       |          | 9.73      | 141.72      | 15.44          | 53.91     |          |          |
|     | 比較 |         | ◎        | ▲          | ▲           | ▲          | ◎           |          | ▲         | ▲           | ◎              | ▲         |          |          |
| H23 | 中止 |         |          |            |             |            |             |          |           |             |                | 中止        |          |          |
| H24 | 全国 | 93,136  | 16.23    | 17.92      | 36.68       | 39.23      | 39.89       |          | 9.64      | 144.84      | 14.25          | 54.85     | 35       | 5        |
|     | 本県 | 1,423   | 16.48    | 17.04      | 37.40       | 38.44      | 37.30       |          | 9.73      | 142.57      | 14.67          | 53.85     |          |          |
|     | 比較 |         | ◎        | ▲          | ◎           | ▲          | ▲           |          | ▲         | ▲           | ◎              | ▲         |          |          |
| H25 | 全国 | 532,419 | 16.14    | 18.06      | 36.87       | 39.06      | 39.66       |          | 9.64      | 144.55      | 13.94          | 54.70     | 23       | 4        |
|     | 本県 | 4,922   | 16.52    | 17.44      | 37.06       | 39.72      | 39.44       |          | 9.69      | 143.33      | 14.71          | 54.78     |          |          |
|     | 比較 |         | ◎        | ▲          | ◎           | ◎          | ▲           |          | ▲         | ▲           | ◎              | ◎         |          |          |
| H26 | 全国 | 533,376 | 16.09    | 18.26      | 37.22       | 39.37      | 40.30       |          | 9.63      | 144.79      | 13.89          | 55.01     | 13       | 2        |
|     | 本県 | 4,845   | 16.58    | 18.03      | 38.34       | 40.89      | 41.19       |          | 9.66      | 145.46      | 15.12          | 56.21     |          |          |
|     | 比較 |         | ◎        | ▲          | ◎           | ◎          | ◎           |          | ▲         | ◎           | ◎              | ◎         |          |          |
| H27 | 全国 | 516,574 | 16.05    | 18.42      | 37.44       | 39.55      | 40.69       |          | 9.62      | 144.77      | 13.77          | 55.18     | 10       | 1        |
|     | 本県 | 4,705   | 16.60    | 18.81      | 38.07       | 41.25      | 42.10       |          | 9.67      | 146.27      | 14.92          | 56.62     |          |          |
|     | 比較 |         | ◎        | ◎          | ◎           | ◎          | ◎           |          | ▲         | ◎           | ◎              | ◎         |          |          |
| H28 | 全国 | 500,016 | 16.13    | 18.60      | 37.21       | 40.06      | 41.29       |          | 9.61      | 145.31      | 13.88          | 55.54     | 7        | 1        |
|     | 本県 | 4,667   | 16.62    | 19.34      | 38.51       | 42.31      | 43.82       |          | 9.58      | 147.53      | 15.46          | 57.82     |          |          |
|     | 比較 |         | ◎        | ◎          | ◎           | ◎          | ◎           |          | ◎         | ◎           | ◎              | ◎         |          |          |
| H29 | 全国 | 514,050 | 16.12    | 18.81      | 37.43       | 40.06      | 41.62       |          | 9.60      | 145.47      | 13.94          | 55.72     | 7        | 1        |
|     | 本県 | 4,863   | 16.78    | 19.82      | 39.08       | 42.21      | 44.98       |          | 9.57      | 148.20      | 15.31          | 58.08     |          |          |
|     | 比較 |         | ◎        | ◎          | ◎           | ◎          | ◎           |          | ◎         | ◎           | ◎              | ◎         |          |          |

は最高値(H20～) ※小5女子握力の最高値はH20(16.81)

- \*◎: 全国平均以上 ▲全国平均未満(単純比較)
- \*平成20・21年度は、全国の全児童生徒を対象に調査。
- \*平成22年度は、抽出調査(全国抽出率 18.8%)
- \*平成23年度は、東日本大震災で中止。
- \*平成24年度は、抽出調査(全国抽出率 18.8%)
- \*平成25年度からは、全国の全児童・生徒を対象に調査。
- \*体力合計点は、8種類の調査項目の成績を1～10点に得点化して総和した合計得点。

| 全国平均以上の項目数 |      |      |
|------------|------|------|
| 年度         | 小5男子 | 小5女子 |
| H20        | 3    | 2    |
| H21        | 4    | 2    |
| H22        | 2    | 3    |
| H24        | 5    | 3    |
| H25        | 7    | 4    |
| H26        | 8    | 6    |
| H27        | 7    | 7    |
| H28        | 8    | 8    |
| H29        | 8    | 8    |

資料4 全国体力・運動能力、運動習慣等調査結果の年次比較について(中学校)

中学校2年生男子

|     |    | 生徒数     | 握力<br>kg | 上体起こし<br>回 | 長座体前屈<br>cm | 反復横とび<br>点 | シャトルラン<br>回 | 持久走<br>秒 | 50m走<br>秒 | 立ち幅とび<br>cm | ハンドボール<br>投げ m | 体力<br>合計点 | 全国<br>順位 | 九州<br>順位 |
|-----|----|---------|----------|------------|-------------|------------|-------------|----------|-----------|-------------|----------------|-----------|----------|----------|
| H21 | 全国 | 453,843 | 29.82    | 26.73      | 42.91       | 50.50      | 83.27       | 396.19   | 8.05      | 194.62      | 21.27          | 41.36     | 38       | 7        |
|     | 本県 | 5,091   | 29.85    | 25.20      | 41.53       | 49.52      | 80.29       | 404.04   | 8.19      | 192.72      | 21.49          | 39.89     |          |          |
|     | 比較 |         | ◎        | ▲          | ▲           | ▲          | ▲           | ▲        | ▲         | ▲           | ◎              | ▲         |          |          |
| H22 | 全国 | 90,624  | 29.70    | 26.98      | 43.08       | 51.04      | 84.49       | 395.46   | 8.04      | 195.37      | 21.23          | 41.71     | 33       | 6        |
|     | 本県 | 1,258   | 30.13    | 25.73      | 41.42       | 50.13      | 82.11       | 411.63   | 8.09      | 194.95      | 21.45          | 40.94     |          |          |
|     | 比較 |         | ◎        | ▲          | ▲           | ▲          | ▲           | ▲        | ▲         | ▲           | ◎              | ▲         |          |          |
| H23 | 中止 |         |          |            |             |            |             |          |           |             |                | 中止        |          |          |
| H24 | 全国 | 91,574  | 29.65    | 27.58      | 43.27       | 51.55      | 86.24       | 391.04   | 8.01      | 195.37      | 21.23          | 42.32     | 24       | 3        |
|     | 本県 | 1,338   | 29.55    | 26.54      | 41.59       | 51.70      | 85.59       | 392.98   | 8.04      | 195.13      | 21.70          | 42.12     |          |          |
|     | 比較 |         | ▲        | ▲          | ▲           | ◎          | ▲           | ▲        | ▲         | ▲           | ◎              | ▲         |          |          |
| H25 | 全国 | 532,639 | 29.21    | 27.58      | 43.11       | 51.08      | 84.98       | 393.90   | 8.04      | 193.68      | 21.01          | 41.78     | 21       | 3        |
|     | 本県 | 4,889   | 29.51    | 26.91      | 42.24       | 51.39      | 84.16       | 401.98   | 8.07      | 194.24      | 21.49          | 42.06     |          |          |
|     | 比較 |         | ◎        | ▲          | ▲           | ◎          | ▲           | ▲        | ▲         | ◎           | ◎              | ◎         |          |          |
| H26 | 全国 | 540,750 | 29.00    | 27.45      | 42.92       | 51.31      | 85.29       | 392.89   | 8.03      | 193.43      | 20.86          | 41.74     | 18       | 3        |
|     | 本県 | 4,740   | 29.27    | 27.22      | 42.46       | 51.98      | 83.79       | 409.83   | 8.05      | 194.21      | 21.49          | 42.17     |          |          |
|     | 比較 |         | ◎        | ▲          | ▲           | ◎          | ▲           | ▲        | ▲         | ◎           | ◎              | ◎         |          |          |
| H27 | 全国 | 516,763 | 28.93    | 27.43      | 43.08       | 51.62      | 85.56       | 392.63   | 8.01      | 194.05      | 20.65          | 41.89     | 11       | 2        |
|     | 本県 | 5,048   | 29.44    | 27.40      | 43.33       | 53.00      | 86.56       | 400.38   | 8.02      | 195.63      | 21.65          | 43.27     |          |          |
|     | 比較 |         | ◎        | ▲          | ◎           | ◎          | ◎           | ▲        | ▲         | ◎           | ◎              | ◎         |          |          |
| H28 | 全国 | 504,322 | 28.91    | 27.46      | 43.06       | 51.93      | 86.24       | 391.72   | 8.03      | 194.69      | 20.59          | 42.13     | 8        | 1        |
|     | 本県 | 4,634   | 29.82    | 27.33      | 43.71       | 53.00      | 87.62       | 401.88   | 7.94      | 197.73      | 21.85          | 43.96     |          |          |
|     | 比較 |         | ◎        | ▲          | ◎           | ◎          | ◎           | ▲        | ◎         | ◎           | ◎              | ◎         |          |          |
| H29 | 全国 | 492,033 | 28.89    | 27.45      | 43.20       | 51.89      | 85.99       | 391.23   | 7.99      | 194.54      | 20.56          | 42.11     | 8        | 1        |
|     | 本県 | 4,679   | 29.97    | 27.93      | 44.28       | 53.64      | 86.88       | 408.23   | 7.95      | 197.56      | 21.65          | 44.05     |          |          |
|     | 比較 |         | ◎        | ◎          | ◎           | ◎          | ◎           | ▲        | ◎         | ◎           | ◎              | ◎         |          |          |

中学校2年生女子

|     |    | 生徒数     | 握力<br>kg | 上体起こし<br>回 | 長座体前屈<br>cm | 反復横とび<br>点 | シャトルラン<br>回 | 持久走<br>秒 | 50m走<br>秒 | 立ち幅とび<br>秒 | ハンドボール<br>投げ m | 体力<br>合計点 | 全国<br>順位 | 九州<br>順位 |
|-----|----|---------|----------|------------|-------------|------------|-------------|----------|-----------|------------|----------------|-----------|----------|----------|
| H21 | 全国 | 430,199 | 23.98    | 22.08      | 44.39       | 44.56      | 56.35       | 294.25   | 8.90      | 166.02     | 13.40          | 47.94     | 46       | 8        |
|     | 本県 | 5,002   | 23.70    | 19.44      | 43.04       | 42.70      | 50.55       | 307.35   | 9.13      | 159.27     | 13.08          | 44.22     |          |          |
|     | 比較 |         | ▲        | ▲          | ▲           | ▲          | ▲           | ▲        | ▲         | ▲          | ▲              | ▲         |          |          |
| H22 | 全国 | 85,315  | 23.88    | 22.33      | 44.59       | 44.97      | 56.45       | 294.77   | 8.90      | 166.63     | 13.29          | 48.14     | 45       | 7        |
|     | 本県 | 1,314   | 23.51    | 19.80      | 42.53       | 43.43      | 52.41       | 299.44   | 9.09      | 160.78     | 13.60          | 45.36     |          |          |
|     | 比較 |         | ▲        | ▲          | ▲           | ▲          | ▲           | ▲        | ▲         | ▲          | ◎              | ▲         |          |          |
| H23 | 中止 |         |          |            |             |            |             |          |           |            |                | 中止        |          |          |
| H24 | 全国 | 87,651  | 23.98    | 22.84      | 45.00       | 45.46      | 57.87       | 292.23   | 8.87      | 167.13     | 13.12          | 48.72     | 41       | 8        |
|     | 本県 | 1,258   | 23.53    | 21.41      | 43.28       | 45.06      | 53.97       | 303.13   | 9.06      | 163.11     | 13.26          | 46.62     |          |          |
|     | 比較 |         | ▲        | ▲          | ▲           | ▲          | ▲           | ▲        | ▲         | ▲          | ◎              | ▲         |          |          |
| H25 | 全国 | 507,282 | 23.76    | 23.03      | 45.12       | 45.27      | 57.20       | 292.71   | 8.88      | 166.18     | 12.97          | 48.42     | 41       | 7        |
|     | 本県 | 4,775   | 23.58    | 21.27      | 43.46       | 44.46      | 54.61       | 306.25   | 9.01      | 163.90     | 13.14          | 46.62     |          |          |
|     | 比較 |         | ▲        | ▲          | ▲           | ▲          | ▲           | ▲        | ▲         | ▲          | ◎              | ▲         |          |          |
| H26 | 全国 | 514,404 | 23.70    | 23.07      | 45.23       | 45.63      | 57.77       | 290.64   | 8.87      | 166.53     | 12.88          | 48.66     | 36       | 6        |
|     | 本県 | 4,440   | 23.68    | 22.00      | 44.50       | 45.75      | 56.15       | 303.16   | 8.95      | 164.89     | 13.03          | 47.89     |          |          |
|     | 比較 |         | ▲        | ▲          | ▲           | ◎          | ▲           | ▲        | ▲         | ▲          | ◎              | ▲         |          |          |
| H27 | 全国 | 491,651 | 23.68    | 23.26      | 45.53       | 46.09      | 58.06       | 290.03   | 8.84      | 167.28     | 12.83          | 49.08     | 23       | 5        |
|     | 本県 | 4,835   | 23.91    | 22.40      | 45.19       | 46.60      | 56.97       | 308.49   | 8.89      | 168.37     | 13.26          | 49.04     |          |          |
|     | 比較 |         | ◎        | ▲          | ▲           | ◎          | ▲           | ▲        | ▲         | ◎          | ◎              | ▲         |          |          |
| H28 | 全国 | 479,835 | 23.75    | 23.48      | 45.46       | 46.60      | 58.80       | 288.51   | 8.83      | 168.28     | 12.85          | 49.56     | 15       | 2        |
|     | 本県 | 4,524   | 24.08    | 22.46      | 45.62       | 47.50      | 57.96       | 292.51   | 8.81      | 170.37     | 13.29          | 50.34     |          |          |
|     | 比較 |         | ◎        | ▲          | ◎           | ◎          | ▲           | ▲        | ◎         | ◎          | ◎              | ◎         |          |          |
| H29 | 全国 | 469,736 | 23.82    | 23.73      | 45.86       | 46.76      | 59.14       | 287.36   | 8.80      | 168.57     | 12.96          | 49.97     | 15       | 2        |
|     | 本県 | 4,471   | 24.17    | 23.01      | 46.37       | 47.63      | 57.92       | 298.66   | 8.83      | 170.12     | 13.44          | 50.50     |          |          |
|     | 比較 |         | ◎        | ▲          | ◎           | ◎          | ▲           | ▲        | ▲         | ◎          | ◎              | ◎         |          |          |

は最高値(H20～) ※中2女子ハンドボール投げの最高値はH20 (13.73)

- \*◎: 全国平均以上 ▲全国平均未満(単純比較)
- \*平成20・21年度は、全国のお全児童生徒を対象に調査。
- \*平成22年度は、抽出調査(全国抽出率 18.8%)
- \*平成23年度は、東日本大震災で中止。
- \*平成24年度は、抽出調査(全国抽出率 18.8%)
- \*平成25年度からは、全国のお全児童・生徒を対象に調査。
- \*体力合計点は、8種目の調査項目の成績を1～10点に得点化して総和した合計得点。  
(中学校2年生は、持久走又はシャトルランからいずれか選択)

| 全国平均以上の項目数 |      |      |
|------------|------|------|
| 年度         | 中2男子 | 中2女子 |
| H20        | 2    | 1    |
| H21        | 2    | 0    |
| H22        | 2    | 1    |
| H24        | 2    | 1    |
| H25        | 4    | 1    |
| H26        | 4    | 2    |
| H27        | 6    | 4    |
| H28        | 7    | 6    |
| H29        | 8    | 5    |

## 資料5 総合評価C以上の割合の推移

単位(%)

| 校種   | 区分  | H20  | H21  | H22  | H24  | H25  | H26  | H27  | H28  | H29  |
|------|-----|------|------|------|------|------|------|------|------|------|
| 小5男子 | 全国  | 71.7 | 71.6 | 72.3 | 71.1 | 70.3 | 70.5 | 70.1 | 70.3 | 71.2 |
|      | 大分県 | 69.8 | 71.7 | 70.8 | 71.5 | 74.9 | 75.8 | 76.3 | 79.0 | 80.0 |
| 小5女子 | 全国  | 73.9 | 73.0 | 74.2 | 73.8 | 73.4 | 74.5 | 75.1 | 76.3 | 77.0 |
|      | 大分県 | 66.7 | 68.4 | 69.6 | 70.3 | 73.4 | 78.1 | 80.2 | 83.8 | 84.4 |
| 中2男子 | 全国  | 70.1 | 69.5 | 70.9 | 72.8 | 70.9 | 70.6 | 71.1 | 71.8 | 71.7 |
|      | 大分県 | 65.3 | 64.9 | 68.8 | 73.7 | 73.2 | 72.0 | 75.9 | 78.2 | 77.8 |
| 中2女子 | 全国  | 86.0 | 84.9 | 85.7 | 86.2 | 85.4 | 85.8 | 86.6 | 87.5 | 88.1 |
|      | 大分県 | 78.3 | 76.4 | 78.4 | 81.4 | 81.4 | 84.2 | 86.9 | 89.1 | 89.4 |

※ 72.8 は最高値

※ 男女の得点基準は異なる

### ※総合評価基準表

●男女共通

| 段階 | 小学校5年生 | 中学校2年生 |
|----|--------|--------|
| A  | 65以上   | 57以上   |
| B  | 58～64  | 47～56  |
| C  | 50～57  | 37～46  |
| D  | 42～49  | 27～36  |
| E  | 41以下   | 26以下   |

※総合評価は8種目すべて実施した場合に合計得点で判定する。

※総合評価については、5段階(A～E)に区分しており、評価の高い層がA及びB、評価の低い層がD及びEである。

## 資料6 運動愛好度の推移

| 運動やスポーツをすることは好きですか？という質問に「好き」「やや好き」と回答した児童生徒の割合(%) |     |      |      |      |      |      |
|--|-----|------|------|------|------|------|
| 校種   | 区分  | H25  | H26  | H27  | H28  | H29  |
| 小5男子   | 全国  | 91.0 | 94.2 | 93.9 | 93.4 | 93.3 |
|  | 大分県 | 91.3 | 95.0 | 94.3 | 93.3 | 92.8 |
| 小5女子   | 全国  | 81.2 | 87.6 | 88.0 | 87.7 | 87.3 |
|  | 大分県 | 79.0 | 87.5 | 87.3 | 87.7 | 85.5 |
| 中2男子   | 全国  | 86.6 | 90.7 | 89.6 | 89.0 | 89.0 |
|  | 大分県 | 88.9 | 92.8 | 91.7 | 91.1 | 90.7 |
| 中2女子   | 全国  | 72.7 | 79.3 | 79.2 | 78.4 | 78.6 |
|  | 大分県 | 72.0 | 81.4 | 79.8 | 79.5 | 80.3 |

※ 95.0 は最高値

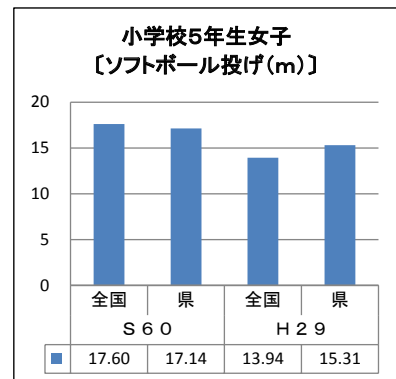
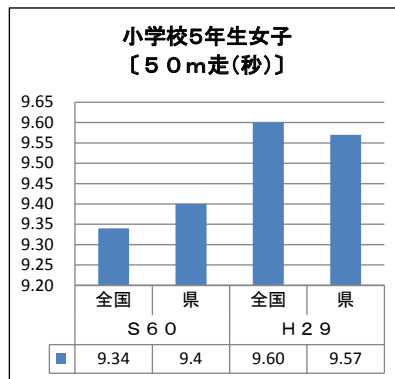
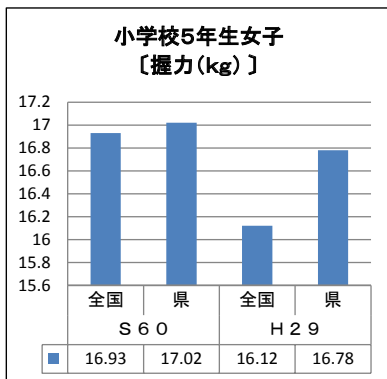
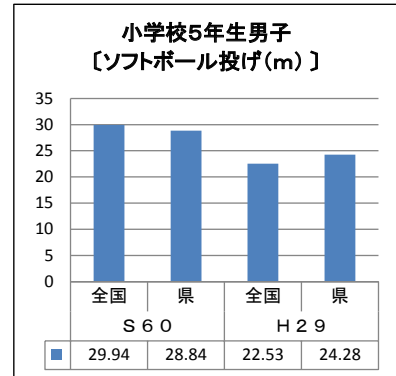
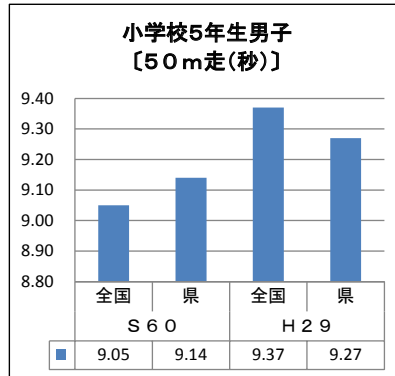
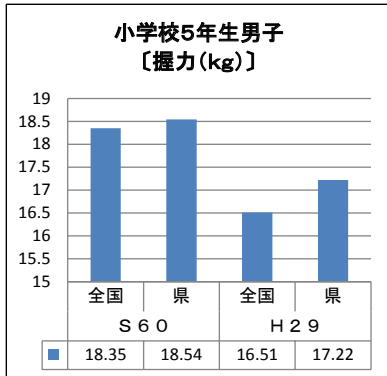
資料7 児童生徒質問紙による調査結果(抜粋)

| 質問項目 |     | 運動が好き              |       |       |       | 体力に自信がある          |       |       |       |
|------|-----|--------------------|-------|-------|-------|-------------------|-------|-------|-------|
| 性別   |     | 男子                 |       | 女子    |       | 男子                |       | 女子    |       |
| 回答   |     | 好き                 | やや好き  | 好き    | やや好き  | ある                | ややある  | ある    | ややある  |
| 小学校  | 全国計 | 73.2%              | 20.1% | 56.4% | 30.9% | 29.3%             | 35.8% | 15.5% | 35.1% |
|      | 大分県 | 74.9%              | 17.9% | 53.9% | 31.6% | 33.9%             | 34.4% | 18.0% | 35.3% |
| 中学校  | 全国計 | 63.4%              | 25.6% | 47.1% | 31.5% | 14.3%             | 37.8% | 6.5%  | 29.2% |
|      | 大分県 | 69.8%              | 20.9% | 49.1% | 31.2% | 19.8%             | 39.7% | 8.2%  | 29.4% |
| 質問項目 |     | 1週間当たりの運動実施時間平均(分) |       |       |       | 1週間の総運動時間60分未満の割合 |       |       |       |
| 性別   |     | 男子                 |       | 女子    |       | 男子                |       | 女子    |       |
| 小学校  | 全国計 | 615.8              |       | 374.7 |       | 6.3%              |       | 11.6% |       |
|      | 大分県 | 684.6              |       | 425.0 |       | 5.9%              |       | 10.2% |       |
| 中学校  | 全国計 | 970.9              |       | 699.3 |       | 6.0%              |       | 19.1% |       |
|      | 大分県 | 1007.4             |       | 697.6 |       | 3.7%              |       | 15.4% |       |

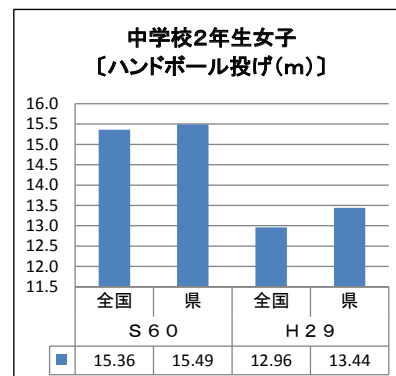
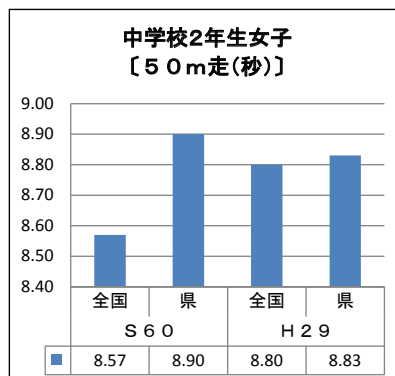
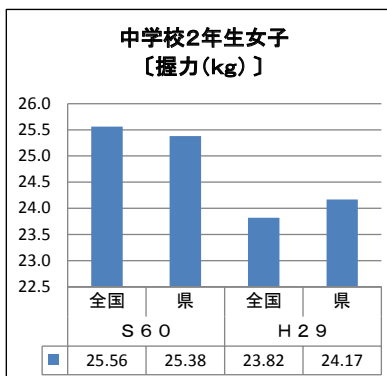
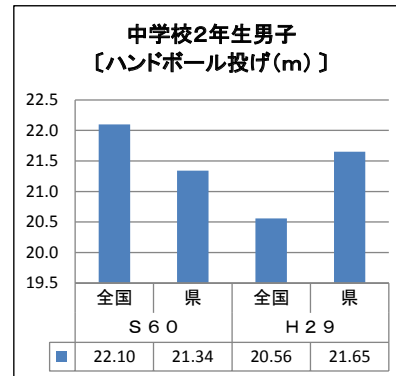
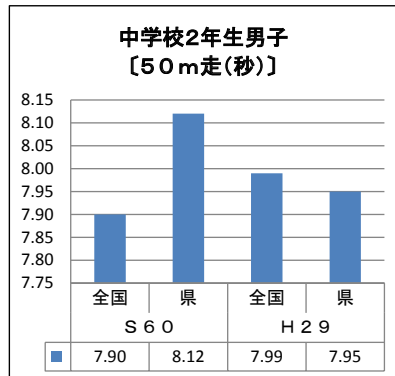
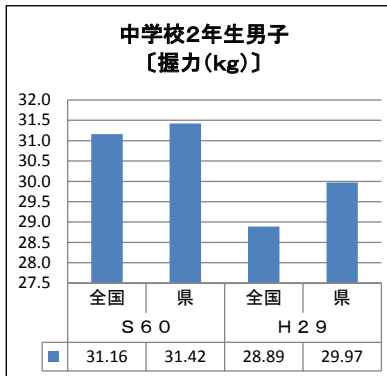
資料8 「学校質問紙」による調査結果(抜粋)

| 質問項目 |     | 学校全体で体力・運動能力向上の目標設定 | 運動が苦手な子向けの体力向上の取組 | 調査結果を踏まえた授業等の工夫・改善 | 体育の授業以外で体力・運動能力向上の取組 | 取組、指導方法の工夫・改善についての教職員の関わり方 | 家庭へ体力向上に係る説明・呼びかけ |
|------|-----|---------------------|-------------------|--------------------|----------------------|----------------------------|-------------------|
| 回答   |     | 設定した                | 行っている             | 行った                | 行った                  | 全教職員                       | 行った               |
| 小学校  | 全国  | 68.4%               | 56.2%             | 55.6%              | 88.0%                | 61.9%                      | 59.1%             |
|      | 大分県 | 87.9%               | 65.1%             | 79.5%              | 92.9%                | 78.8%                      | 70.0%             |
| 中学校  | 全国  | 60.8%               | 58.1%             | 59.7%              | 47.0%                | 25.4%                      | 32.4%             |
|      | 大分県 | 81.2%               | 64.2%             | 68.7%              | 72.7%                | 53.8%                      | 46.6%             |

## S60とH29の比較(小5)



## S60とH29の比較(中2)



# 児童生徒の体力向上に向けた施策と全国体力調査における体力合計点順位の推移

| 年度         | H20  | H21 | H22 | H23                    | H24 | H25 | H26              | H27 | H28 | H29               | H30 |
|------------|--|-----|-----|------------------------|-----|-----|------------------|-----|-----|-------------------|-----|
| <b>事業名</b> | <b>体力向上に向けた施策と全国体力調査における体力合計点順位の推移</b>     |     |     |                        |     |     |                  |     |     |                   |     |
| 主なねらい      | チャレンジ体力<br>パワーアップ事業                        |     |     | おおいた元気っ子体力<br>パワーアップ事業 |     |     | 大分っ子<br>体力向上推進事業 |     |     | 体力アップおおいた<br>推進事業 |     |
|            | 組織的・継続的な体力向上の取組推進<br>市町村・全県の授業改善及び体力向上     |     |     |                        |     |     |                  |     |     |                   |     |
| 小学校        | 組織的・計画的な体力向上の取組推進<br>配置校・指定校を<br>中心とした授業改善 |     |     |                        |     |     |                  |     |     |                   |     |
|            | 体育専科教員活用モデル校                               |     |     |                        |     |     |                  |     |     |                   |     |
|            | 体育専科教員活用推進校                                |     |     |                        |     |     |                  |     |     |                   |     |
| 中学校        | 体育専科教員活用推進校                                |     |     |                        |     |     |                  |     |     |                   |     |
|            | 16校 6校 6校 16校 16校 16校 16校 24校 24校          |     |     |                        |     |     |                  |     |     |                   |     |
|            | 24校 24校                                    |     |     |                        |     |     |                  |     |     |                   |     |
| 高等学校       | 体育専科教員活用推進校                                |     |     |                        |     |     |                  |     |     |                   |     |
|            | 16校 16校 16校 16校 16校 16校 16校 16校 16校        |     |     |                        |     |     |                  |     |     |                   |     |
|            | 16校 16校 16校 16校 16校 16校 16校 16校 16校        |     |     |                        |     |     |                  |     |     |                   |     |
| 全校種        | 地域スポーツ人材活用実践事業(運動部活動)【国費】                  |     |     |                        |     |     |                  |     |     |                   |     |
|            | 地域スポーツ人材活用実践<br>事業(運動部活動)【国費】              |     |     |                        |     |     |                  |     |     |                   |     |
|            | 運動部活動指導の<br>工夫・改善事業<br>【国費】                |     |     |                        |     |     |                  |     |     |                   |     |
| 全国体力調査     | 地域スポーツ人材活用実践事業(運動部活動)【国費】                  |     |     |                        |     |     |                  |     |     |                   |     |
|            | 「一校一実践」(体力向上プランの作成)                        |     |     |                        |     |     |                  |     |     |                   |     |
|            | 体力向上研修(管理職・体育主任)の開催                        |     |     |                        |     |     |                  |     |     |                   |     |
| 体力合計点順位    | 地域スポーツ人材活用実践事業(運動部活動)【国費】                  |     |     |                        |     |     |                  |     |     |                   |     |
|            | 地域スポーツ人材活用実践<br>事業(運動部活動)【国費】              |     |     |                        |     |     |                  |     |     |                   |     |
|            | 武道等指導充実・資質向上支援事業【国費】                       |     |     |                        |     |     |                  |     |     |                   |     |
| 小5男        | 32   | 27  | 33  | 20                     | 12  | 9   | 8                | 7   | 5   |                   |     |
| 小5女        | 40   | 37  | 35  | 35                     | 23  | 13  | 10               | 7   | 7   |                   |     |
| 中2男        | 39   | 38  | 33  | 24                     | 21  | 18  | 11               | 8   | 8   |                   |     |
| 中2女        | 43   | 46  | 45  | 41                     | 41  | 36  | 23               | 15  | 15  |                   |     |

**「芯の通った学校組織」**