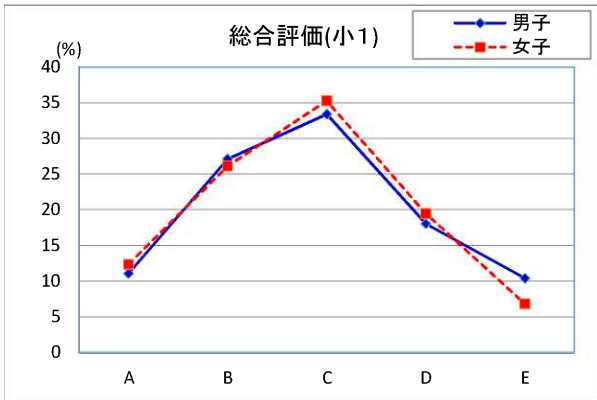


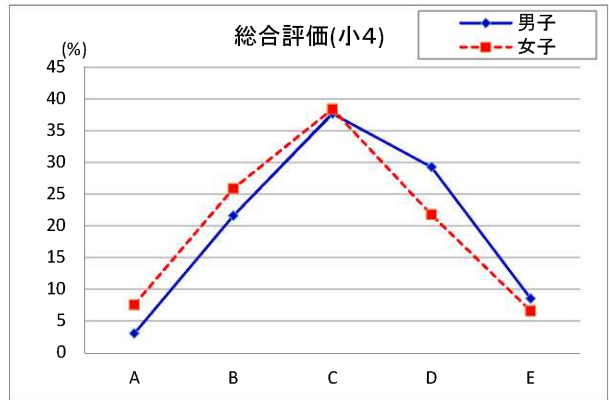
(2) 児童生徒の体力・運動能力の総合評価

(数値は%)

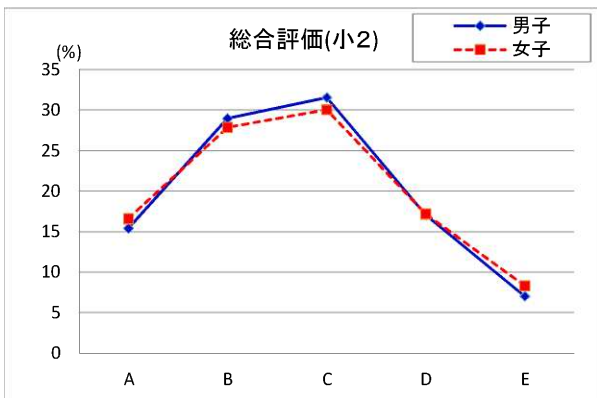
6歳(小1)	A	B	C	D	E
男子	11.1	27.1	33.4	18.0	10.4
女子	12.3	26.1	35.3	19.5	6.8



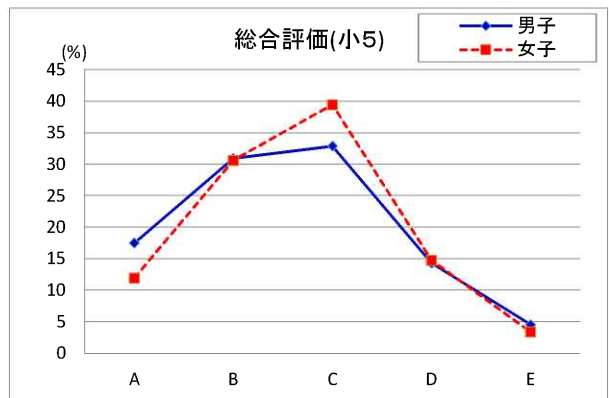
9歳(小4)	A	B	C	D	E
男子	3.0	21.6	37.7	29.2	8.5
女子	7.5	25.9	38.4	21.7	6.5



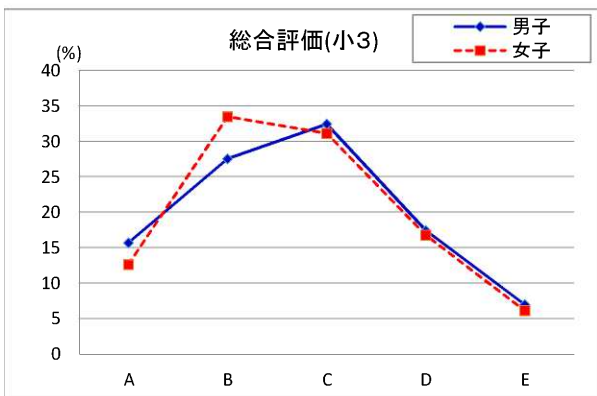
7歳(小2)	A	B	C	D	E
男子	15.4	29.0	31.6	17.1	7.0
女子	16.6	27.9	30.0	17.2	8.3



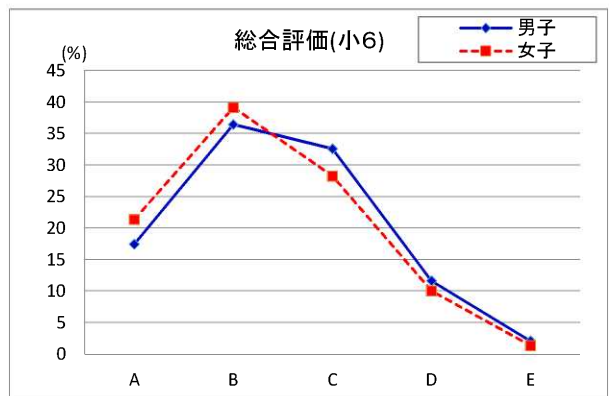
10歳(小5)	A	B	C	D	E
男子	17.5	30.9	32.9	14.3	4.5
女子	11.9	30.6	39.4	14.7	3.4



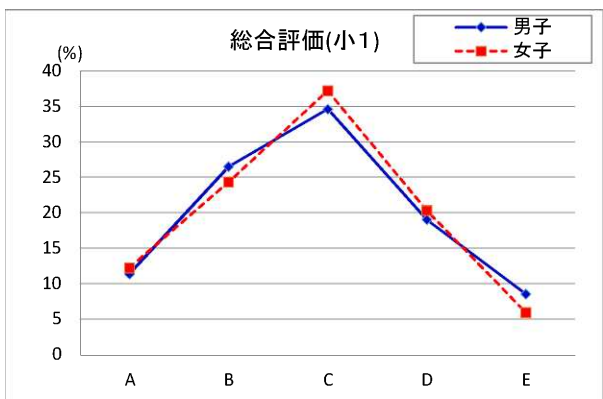
8歳(小3)	A	B	C	D	E
男子	15.7	27.5	32.4	17.4	7.0
女子	12.6	33.5	31.1	16.7	6.1



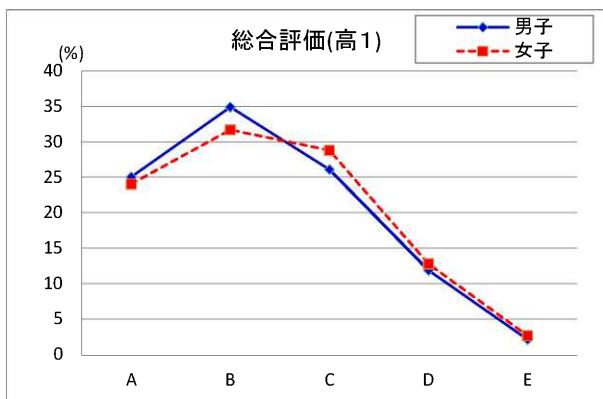
11歳(小6)	A	B	C	D	E
男子	17.4	36.4	32.5	11.6	2.0
女子	21.3	39.1	28.2	10.0	1.3



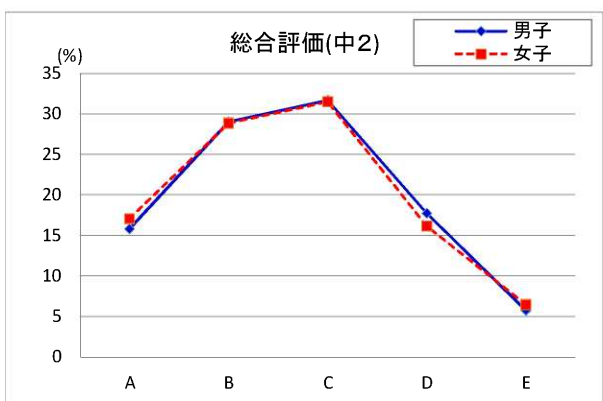
12歳(中1)	A	B	C	D	E
男子	11.4	26.5	34.6	19.0	8.5
女子	12.2	24.3	37.2	20.3	5.9



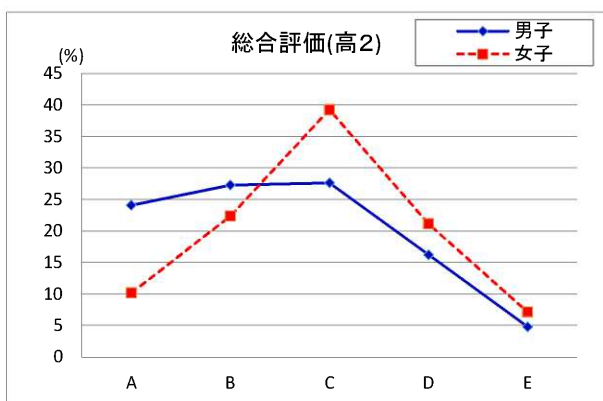
15歳(高1)	A	B	C	D	E
男子	25.0	34.9	26.1	11.9	2.1
女子	24.1	31.7	28.8	12.8	2.6



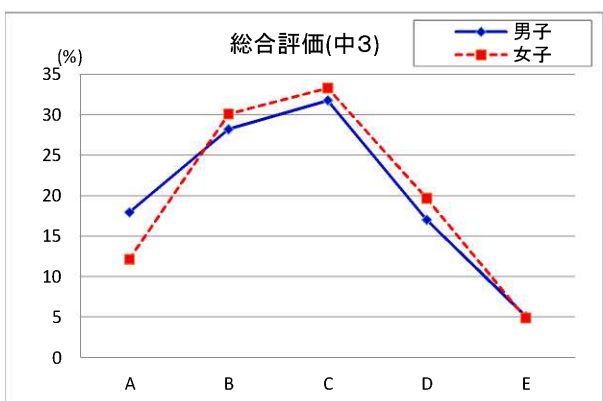
13歳(中2)	A	B	C	D	E
男子	15.8	29.0	31.7	17.7	5.7
女子	17.1	28.9	31.5	16.1	6.4



16歳(高2)	A	B	C	D	E
男子	24.1	27.3	27.6	16.2	4.8
女子	10.2	22.3	39.2	21.1	7.1



14歳(中3)	A	B	C	D	E
男子	18.0	28.2	31.8	17.0	5.1
女子	12.1	30.1	33.3	19.7	4.9



17歳(高3)	A	B	C	D	E
男子	10.3	25.2	36.9	22.6	5.0
女子	9.7	23.4	37.9	24.2	4.7

