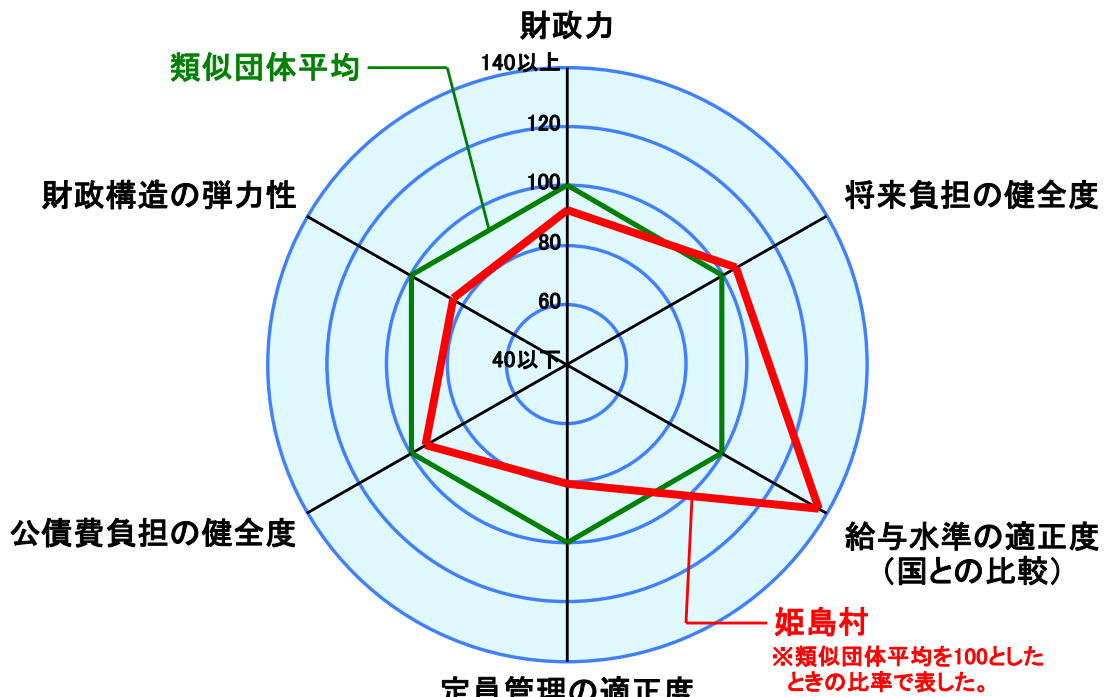
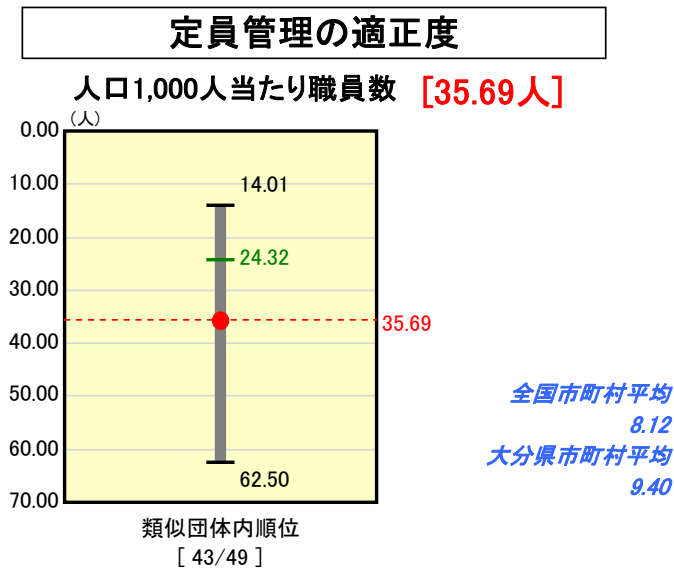
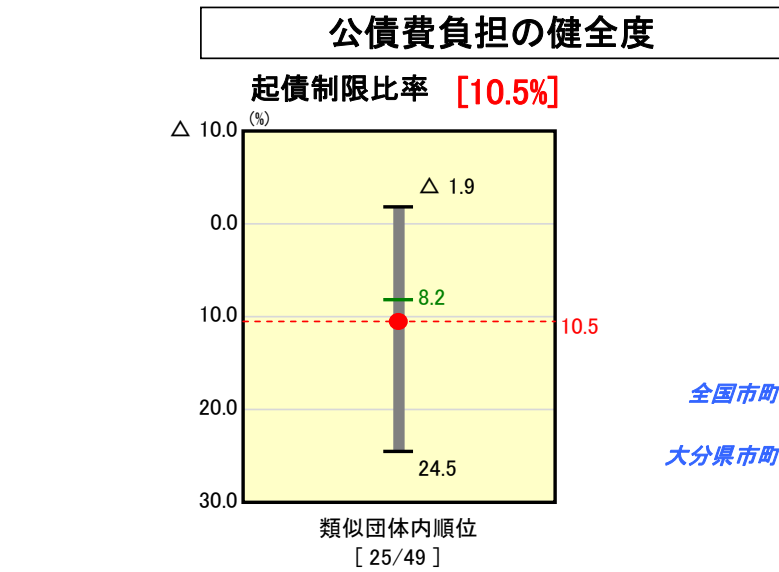
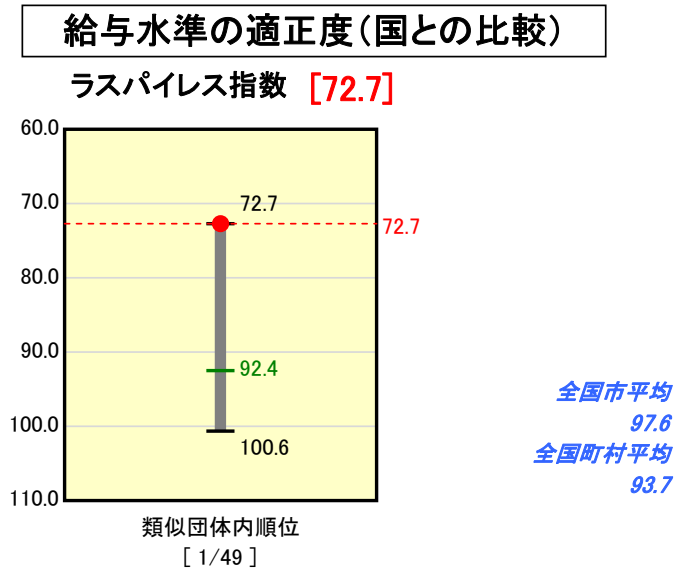
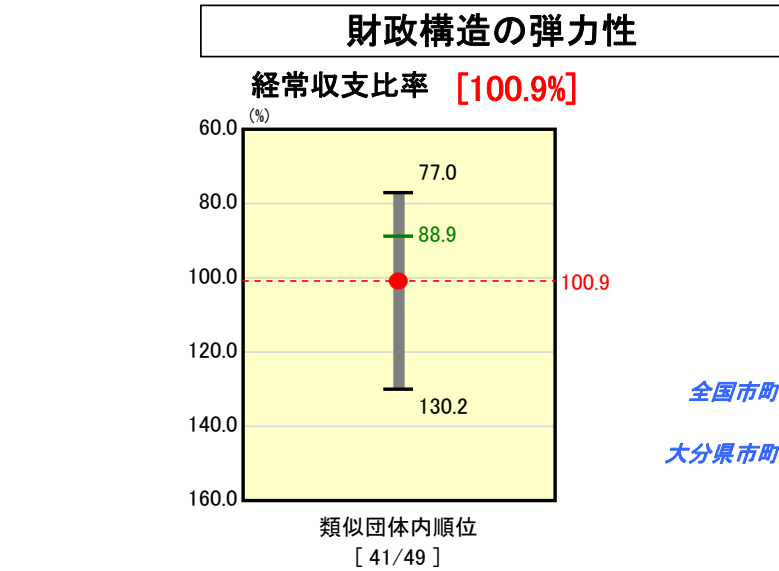
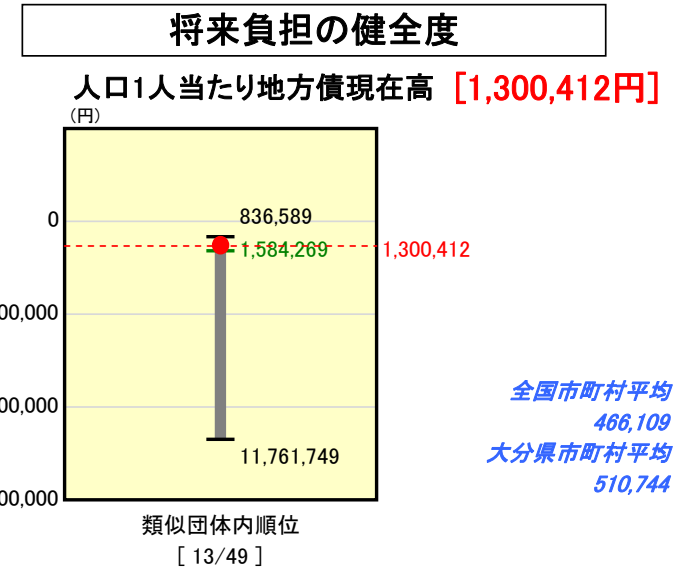
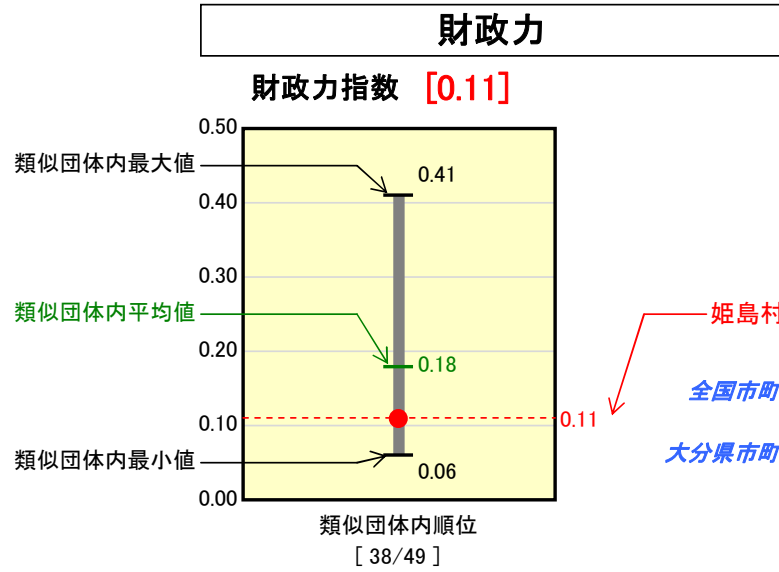


市町村財政比較分析表(平成16年度決算)

大分県 姫島村

人口	2,746人(H17.3.31現在)
面積	6.85 km ²
歳入総額	2,935,243 千円
歳出総額	2,717,963 千円
実質収支	56,339 千円



※類似団体とは、人口および産業構造等により全国の市町村を88のグループに分類した結果、当該団体と同じグループに属する団体を言う。

分析欄

- ※ 財政力指数： 当村の主要産業である水産業は近年低迷しており、また、給与所得の減少もあり、財政力指数は類似団体平均・県内平均と比較し、ともに大きく下回っている。今後、人口の減少等により財政力指数の低下することが予測されるが、主要産業である漁業の振興及び水産と共存共栄できる観光の振興に取り組み、税収の確保を図る。
- ※ 経常収支比率： 特別職報酬や職員手当等の人件費及び補助費等の削減を実施してきたが、近年の地方交付税の減少により、今年度100%を超えている。今後も退職補充を必要最小限に控えるなどの人件費削減及び物件費の削減により、経常収支比率の減少に努める。
- ※ 起債制限比率： 本村は離島という地理的条件により、漁港・漁場、教育施設等の社会資本の整備を重点的に行っており、その大半の財源に、起債を充当している。そのため、起債制限比率は類似団体平均と比較すると高い。なお、将来に対し負担とならないよう、交付税措置のある起債を優先的に借り入れ、財政の健全化に努める。
- ※ 人口1人当たり地方債現在高： 現在までの社会資本整備に起債を多額に充当しており、そのため、人口1人当たり地方債現在高は県平均と比較すると高い水準にある。社会資本整備もほぼ完了しており、人口1人当たり地方債現在高は減少していく。(H17が起債残高のピーク。)
- ※ ラスパイレス指数： 当村は定住促進・雇用の場の確保として職員1人当たりの給料を低くし、職員を多く雇用しているため、ラスパイレス指数は最低水準となっている。
- ※ 人口1,000人当たり職員数： 当村は定住促進・雇用の場の確保として職員1人当たりの給料を低くし、職員を多く雇用しているため、職員数は類似団体平均より多い。