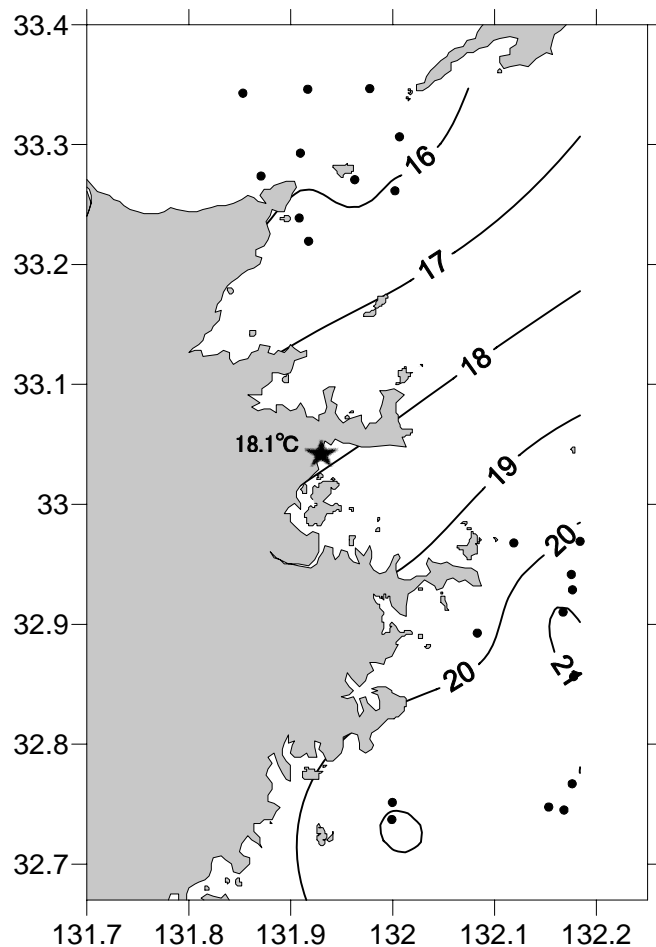


大分県豊後水道漁海況速報（短期）

23-2号

第23-2号 平成23年5月16日(月)発行
大分県農林水産研究指導センター水産研究部 佐伯市上浦大字津井浦

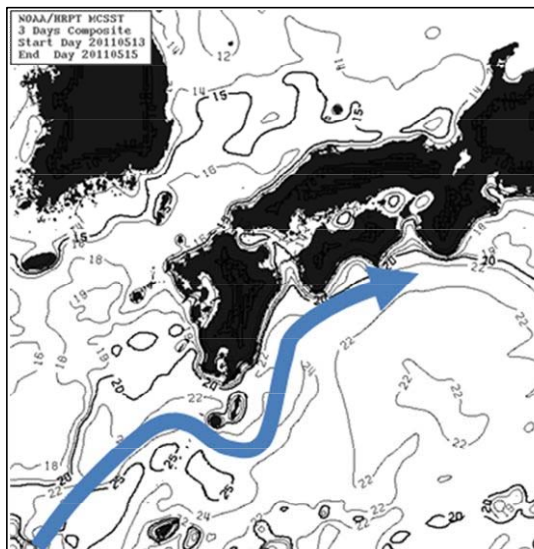
●海況：調査船「豊洋」による海洋調査結果（5/9,10）



※次回の発行予定について

次回速報は平成23年5月27日に発行する予定です。

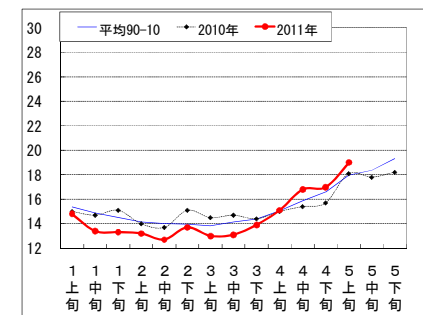
●黒潮情報(水試受信 NOAA画像 5/13-15、海上保安庁海洋速報第87号:5/5-12観測)



黒潮流軸位置(マイル)	
都井岬 ESE	足摺岬 SSE
40	20

黒潮は都井岬でやや離岸、足摺岬沖で接岸傾向。九州南東沖の黒潮内表面水温は22℃で前年より1℃低め。

●定地水温(表面:℃) [佐伯湾奥]



「海況概要」(5月9,10日、5月16日)

- * 表面水温は豊後水道北部で15℃～16℃台、豊後水道南部で19～21℃台であった。
- * 5月上旬の水試地先(上浦)の定地水温(表面)は19.0℃で、前年より0.9℃高め、平年より1.0℃高めであった。5月16日の表面水温は18.8℃となっている。

「漁況概要」(4月11日～5月8日)

県南まき網はサバ類主体に324.9トンの水揚げ。北郡まき網はマアジ主体に33.8トンの水揚げであった。船びき網(鶴見・米水津)はカタクチ(シラスサイズ)主体。小型底びき網(鶴見・蒲江)はこういか類主体。一本釣りは佐賀関でマアジ、鶴見でブリ、保戸島でブリ主体の漁。タチウオ漕ぎ釣り(臼杵)は1隻・1日あたりの漁獲量が32.1キロであった。定置網は鶴見でブリ・マアジ、米水津でブリ、蒲江でブリ主体の漁。

他県情報

宮崎県(5/5～5/11):北部中型まき網漁(15トン以上)は、12 統 549.6トン(サバ類 388.6トン、カタクチ 82.9トン、マイワシ 46.5トン)
延岡湾土々呂沖におけるイシシラス漁は6 統 3.6トン

● 漁況

23-2号

漁協TACシステム集計速報値・30魚種(期間:佐賀関・鶴見・米水津・蒲江:4/11~5/8)

単位:キロ

漁業種類	所属漁協名	隻・日あたり漁獲量	まいわし	うるめ	かたくち	まあじ	まるあじ	さば類	ぶり	ひらめ	めいたがれい	えそ類	たちうお	まだい	いさき	かます	とらふぐ	あんこう	かさご類	かわはぎ類	きびなご	まとうだい	めじな	いせえび	くるまえばい	こういか類	あおりいか	けんさき	まだこ	なまこ	あわび類	さざえ	総計(他魚種も含む)
小型底曳網漁業	鶴見					10				258	31	721	2	162			1	183	2	100		192			212	2,884	1	18	24			4,798	
	蒲江									6	3	508						67				51		2	10	102		2			751		
船びき網漁業	鶴見(一部底曳網を含む)				1,840	1				1		18		1,194						40		2				18	3					3,116	
	米水津				13,513																											13,513	
大中型まき網漁業	鶴見(延べ水揚げ統数27)	6,578				13,314	46	159,517				50	4,523	62			4			19		9			45		12					177,600	
中型まき網漁業	鶴見(延べ水揚げ統数39)	2,618	8		4,815	21,085	1,739	71,322																								102,084	
	米水津(延べ水揚げ統数14)	3,014				4,368		37,832																								42,200	
	蒲江(延べ水揚げ統数4)	754				2,366		10																								3,016	
刺網漁業	鶴見					328			40	197		711			358	1			60	371			15	464	105		3				2,852		
	蒲江					6			84	54		15			158	23			23	1,037			6	127	102	10	233			7	1,885		
定置網漁業	鶴見			5	3,881	451		26	4,042	150			187	144	63					564	36	0	5	1,621			110				10,824		
	米水津		235	80	1,812	32	2,840	5,141	433		56	8	861	84	68					139											15,048		
	蒲江		585	64	2,104	382	5,680	9,247	102		33	7	663	203	2,321	15	1	0		286	2,342	9	913			258	4,718	83	1		30,015		
一本釣り	佐賀関				4,086	18	1,523	3,345	23		7	2,875	2,922	404							125					1			2		15,562		
	鶴見				2,519	11	74	23,658	11			786	2,192	1,504							533		2	119				81	3		31,494		
	蒲江				14			2,506					130								333			24			85				3,090		
その他の漁業種類	佐賀関								10															9			2		4	210	3,339		
	鶴見				306	4	36				201									44	200			19				682	45	1,576	3,111		
	米水津																											13	1,398	1,411			
	蒲江								8		192		21															7	1	167	638		
総計			8	820	20,317	56,199	2,682	278,859	48,121	1,253	34	3,999	7,415	10,207	2,363	2,558	34	254	1,202	3,661	2,378	425	4,892	243	222	3,663	6,043	1,030	738	11	268	6,252	466,147

他漁協情報(期間:4/11~5/8)

単位:キロ

漁業種類	所属漁協名	期間	延べ出漁隻数	隻・日あたり漁獲量()は先号漁獲量	まあじ	まるあじ	さば類	かたくち	うるめ	まいわし	ぶり	たちうお	まだい	いさき	とらふぐ	こういか類	その他	計
中型まき網	臼杵・津久見	4/11~5/8	21隻	1,610(1,493)	24,800													33,800
一本釣り	臼杵(夕子釣りのみ)	4/11~5/8	239隻	32.1(47.3)								7,665						7,665
	保戸島	4/11~5/8	*	*(*)	243		55				2,357		534	599		21	59	3,868

「魚価」円/kg

中部振興局農山漁村振興課水産班とりまとめ(一部は聞き取りによる概算データ)

漁業種類	魚種名	地区名	平均	高値	安値
釣り	夕子ウオ	臼杵	777	-	-
	ブリ	保戸島	250	-	-
	マダイ	保戸島	500	-	-
	マダイ	鶴見	935	-	-
	マアジ	鶴見	892	-	-
	ブリ・ハマチ	鶴見	341	-	-
	イサキ	鶴見	1,565	-	-
	マアジ	佐賀関	1,666	300g級	-
	マサバ	佐賀関	2,500	700g級	-
	ブリ	佐賀関	267	3kg級	-
マダイ	佐賀関	1,000	-	-	

漁業種類	魚種名	地区名	平均	高値	安値
定置網	マアジ(センゴ)	鶴見	529	-	-
	カワハギ	鶴見	451	-	-
潜水・採貝	アオリイカ	鶴見	1,426	-	-
	アワビ	鶴見	5,794	-	-
活魚	サザエ	鶴見	800	-	-
	クルマエビ	鶴見	5,578	-	-
	ヒラメ	鶴見	1,652	-	-

漁協支店からのTACシステムデータ、一部聞き取り

上記は最新単価もしくは期間平均単価