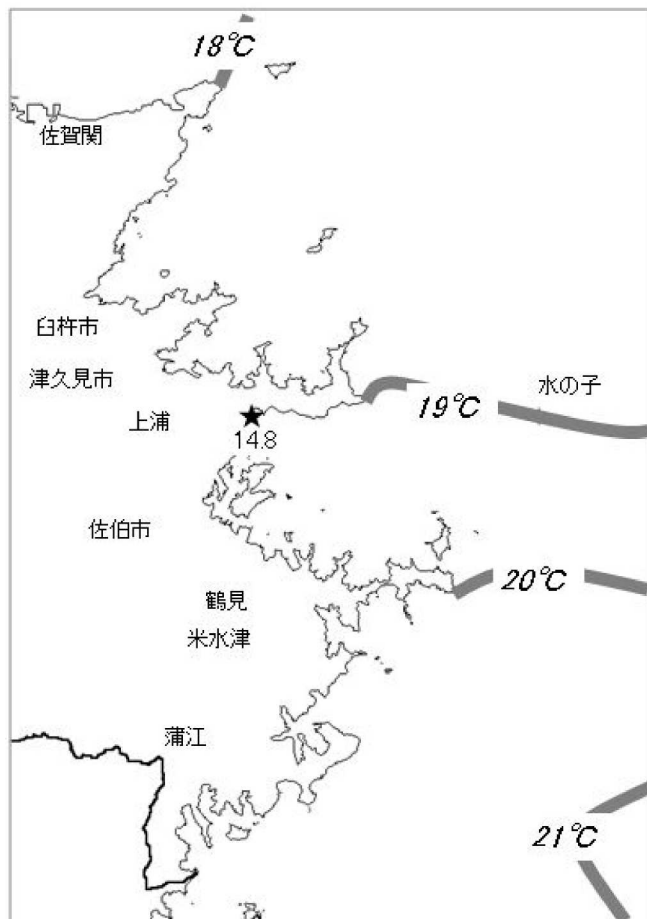


大分県豊後水道漁海況速報（短期）

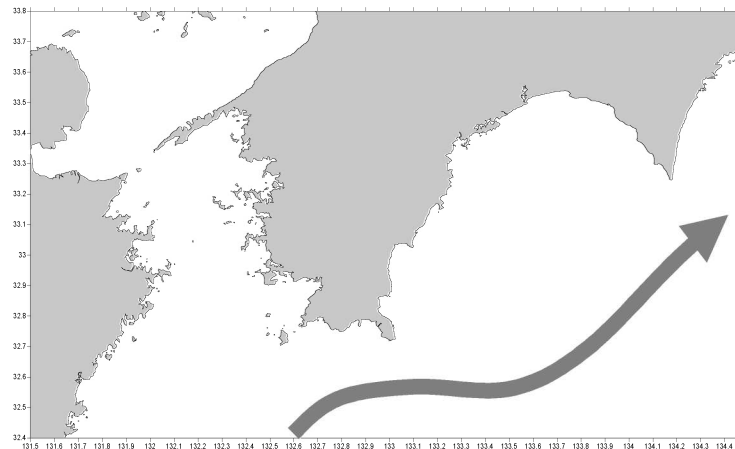
第24-19号 平成24年12月25日(火)発行

大分県農林水産研究指導センター水産研究部 佐伯市上浦大字津井浦

●海況 ★ : 定地水温 (12/25)
 _____ : FRA-ROMS*1 (12/25)



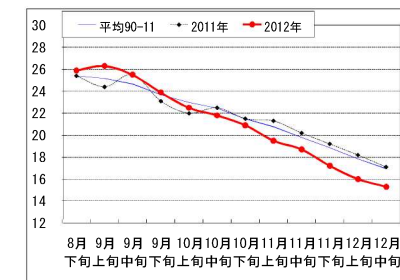
●黒潮情報(海上保安庁海洋速報第244号:12/13-20 観測)



黒潮流軸位置(マイル)	
都井岬 ESE	足摺岬 S
35	20

黒潮は都井岬でやや離岸、足摺岬沖で接岸傾向。九州南東沖の黒潮内表面水温は21°Cで前年より1°C低め。

● 定地水温(表面:°C) [佐伯湾奥]



「海況概要」(12月25日)

* 12月中旬の水試地先(上浦)の定地水温(表面)は15.3°Cで、前年より1.8°C低め、平年より1.7°C低めであった。12月25日の表面水温は14.8°Cとなっている。

「漁況概要」(12月3日~12月16日)

県南まき網はカタクチ主体に70.4トンの水揚げ。前号(11/19~12/2)と比較し、漁獲量全体が減少した(149.9トン→70.4トン)。北部まき網はマアジ主体に14.9トンの水揚げ。前号(29.5トン)と比較し、漁獲量全体が下回った。船びき網(鶴見・米水津)は鶴見・米水津でカタクチ(シラス)主体。小型底びき網(鶴見・蒲江)はこういか類主体。一本釣りは佐賀関でブリ、鶴見でマアジ、保戸島でアオリイカ主体の漁。タチウオ漕ぎ釣り(白杵)は1隻・1日あたりの漁獲量が82.1キロと前号(71.8キロ)を上回った。定置網は鶴見でタチウオ、米水津でカタクチ・タチウオ、蒲江でキビナゴ・マアジ主体の漁。

他県情報

- 高知県(12/11~12/17): 宿毛湾周辺海域の中型まき網漁は、21 統 223.3トン (サバ類 69.0トン、マルアジ 60.8トン、ウルメ 44.9トン、マアジ 9.4トン、キビナゴ 2.7トン他)
- 宮崎県(12/13~12/19): 北部中型まき網漁(15トン以上)は 22 統 178.4トン (ウルメ 123.6トン、マルアジ 31.3トン、サバ類 23.5トン他)
シラス漁は延岡 8 統 2.7トン、土々呂 9 統 3.5トン

※次回の発行予定について

次回速報は平成25年1月10日に発行する予定です。

*1 FRA-ROMS((独)水産総合研究センター:太平洋およびわが国周辺の海況予測モデル)

● 漁況

24-19号

漁協TACシステム集計速報値・30魚種(期間:佐賀関・鶴見・米水津・蒲江:12/3~12/16)

単位:キロ

漁業種類	所属漁協名	隻・日あたり漁獲量	まいわし	うるめ	かたぐち	まあじ	まるあじ	さば類	ぶり	ひらめ	めいたがれい	えそ類	たちうお	まだい	いさき	かます	とらふぐ	あんこ	かさご	かわはぎ	きびな	まとうだい	めじな	いせえび	くるま	こう	あおり	けんさ	まだこ	なまこ	あわび	さざえ	総計(他魚種も含む)
小型底曳網漁業	鶴見									8	138	251		23			2	71		86		114			411	1,354	3	5	1				2,464
	蒲江										15	622		10	3			3		9		15			38	78	3					796	
船びき網漁業	鶴見(一部底曳網を含む)				712					11		8		3																			734
	米水津				5,488																												5,488
大中型まき網漁業	鶴見(延べ水揚げ統数8)	493				3,666	174	37																									3,941
中型まき網漁業	鶴見(延べ水揚げ統数28)	1,727	60	25	40,478	4,859	935	184																									48,356
	米水津(延べ水揚げ統数7)	2,262				7,974	42	7,819																									15,835
	蒲江(延べ水揚げ統数4)	571			80	1,084																											2,284
刺網漁業	鶴見				4				68	98		105		47	24	39			22	182		32	722	14					5			1,363	
	蒲江								3			18		39	6			13	112		21	47	17					3			694		
定置網漁業	鶴見				371	18	205	157	17			1,639		29	14	1				87		20	940						416		448	3,942	
	米水津				1,596	344	20	72	64	8		8	1,315	140	24					846		4	76	56					68	32		4,673	
	蒲江				12	214	962	24	642	611	8	6	9	22	78	746				29	1,038		4	43			20	801	21			5,290	
一本釣り	佐賀関				2,800	34	2,940	32,569	13			6,357	1,281	279			44		3	18			83									46,421	
	鶴見				5,347	169	1,137	2,059	12			79		800	475		43			23	4		15	95				435	1			10,693	
その他の漁業種類	蒲江					13		9	94			3		129	1				21			6	4									1,326	
	佐賀関																															2	
	鶴見		6	120															26	105									249	493	16	260	1,275
総計	米水津											33							9	20									59	15	70	504	639
	蒲江																									14						734	
総計			66	157	48,567	27,423	1,415	13,044	35,633	175	153	1,775	9,881	2,543	905	2,081	89	77	117	1,599	1,042	302	1,991	35	449	1,480	3,280	355	317	619	110	1,273	156,950

他漁協情報(期間:12/3~12/16)

単位:キロ

漁業種類	所属漁協名	期間	延べ出漁隻数	隻・日あたり漁獲量()は先号漁獲量	まあじ	まるあじ	さば類	かたぐち	うるめ	まいわし	ぶり	たちうお	まだい	いさき	とらふぐ	こういか類	その他	計
中型まき網	臼杵・津久見	12/3~12/16	12隻	1,240(1,736)	10,112	25	2,681	2,064										14,881
一本釣り	臼杵(タチ釣りのみ)※	12/3~12/16	122隻	82.1(71.8)								10,020						10,020
	保戸島	12/3~12/16	*	*(*)	510		23					228		48	74	391	2	4

TACシステム集計値及び中部振興局農山漁村振興課水産班とりまとめ(一部は聞き取りによる概算データ) ※速報値

「魚価」円/kg

漁業種類	魚種名	地区名	平均	高値	安値
釣り	タチウオ	臼杵	619	-	-
	ブリ	保戸島	300	-	-
	マダイ	保戸島	1,080	-	-
	トラフグ	保戸島	10,500	-	-
	マダイ	鶴見	1,455	-	-
	マアジ	鶴見	966	-	-
	ブリ・ハマチ	鶴見	599	-	-
	イサキ	鶴見	1,158	-	-
	マアジ	佐賀関	1,000	300g級	-
	マサバ	佐賀関	2,571	700g級	-
ブリ	佐賀関	500	2kg級	-	
マダイ	佐賀関	1,500	-	-	

漁業種類	魚種名	地区名	平均	高値	安値
定置網	マアジ(センゴ)	鶴見	639	-	-
	カワハギ	鶴見	655	-	-
潜水・採貝	アオリイカ	鶴見	1,133	-	-
	アワビ	鶴見	6,023	-	-
活魚	サザエ	鶴見	1,063	-	-
	クルマエビ	鶴見	4,498	-	-
	ヒラメ	鶴見	1,971	-	-

漁協支店からのTACシステムデータ、一部聞き取り

上記は最新単価もしくは期間平均単価