

# 平成22年大分県観光統計調査(1月～12月・確報)の概要

平成23年11月1日  
大分県企画振興部観光・地域振興局

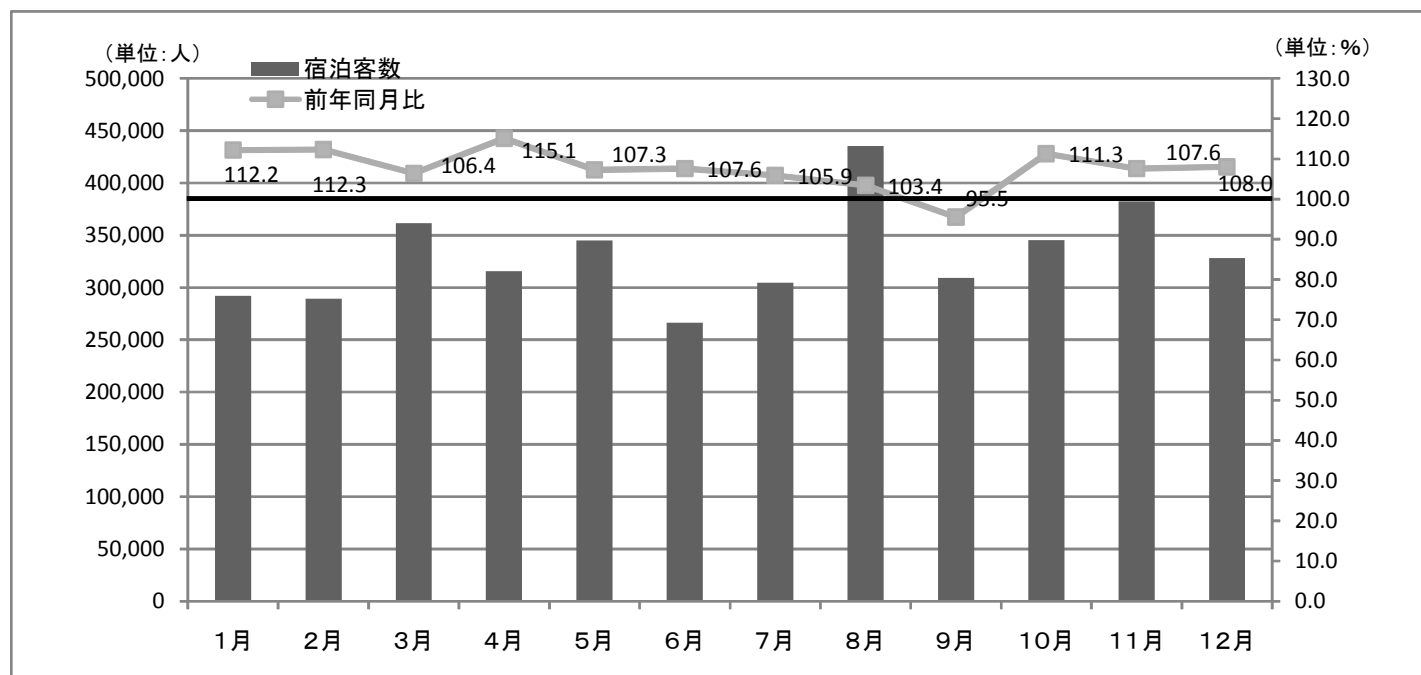
- ・平成22年の宿泊客数は398万人で、対前年比+7.3%(平成21年-5.9%)であった。
- ・宿泊客のうち、国内宿泊客数は361万人で、対前年比+2.4%(平成21年-2.9%)であった。居住地別では、福岡県からの宿泊客が最も多く、次いで大分県内、その他九州(県内・福岡県除く)・沖縄からの宿泊客の順であった。
- ・外国人宿泊客数は36万人で、対前年比+107.5%(平成21年-42.4%)であった。国籍別では、韓国からの宿泊客が最も多く、次いで台湾、中国の順であった。

## 1 平成22年の県内宿泊客の動向

平成22年の宿泊客数は398万人で、平成21年と比べ7.3%増加した。

増加の要因については、昨年大きく減少した外国人宿泊客が2倍以上の増加となったこと、高速道路の料金休日割引などの影響で、九州内からの宿泊客が増加したことが考えられる。

### 平成22年月別県内宿泊客数(確報)



## 2 国内宿泊客の動向

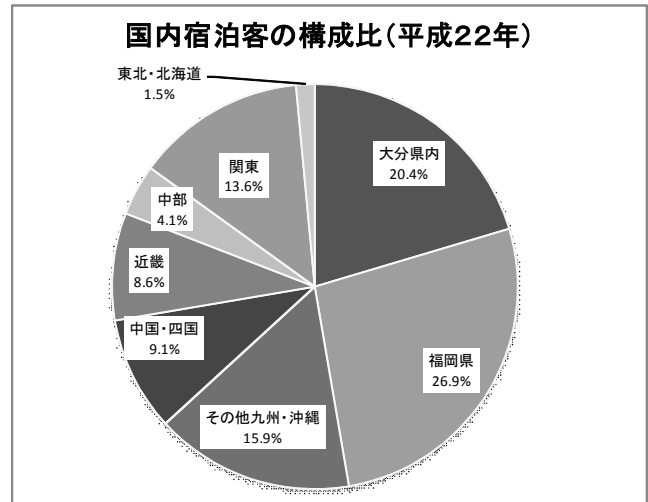
平成22年の国内宿泊客数は361万人で、平成21年と比べ2.4%減少した。

発地別の宿泊客の構成比では、福岡県からの宿泊客数は97万人で最も多く26.9%を占め、次いで大分県内が20.4%、大分県内、福岡県を除くその他九州・沖縄15.9%の順であった。

平成21年と比較すると、6割以上の構成比を占める九州内や、近畿、関東からの宿泊客が増加した。

表1 国内発地別宿泊客数

	宿泊客数 (人)	前年比 (%)
大分県内	736,303	+7.3
福岡県	972,021	+3.0
その他九州・沖縄	573,098	+1.0
中国・四国	330,264	-0.2
近畿	309,347	+1.8
中部	146,582	-1.8
関東	489,582	+0.2
東北・北海道	53,779	-6.7
国内宿泊客計	3,610,976	+2.4

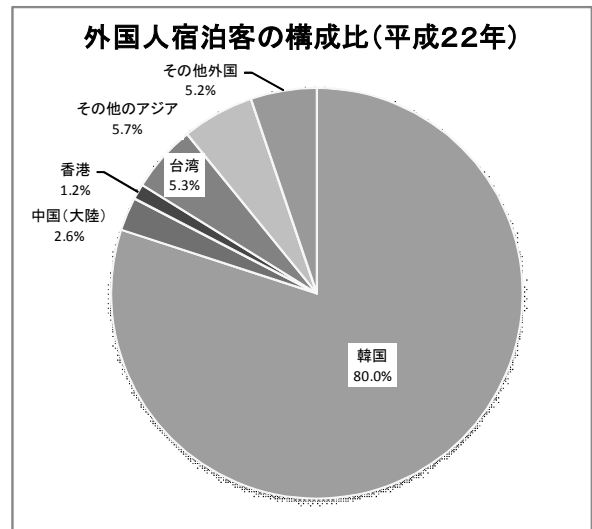


### 3 外国人宿泊客の動向

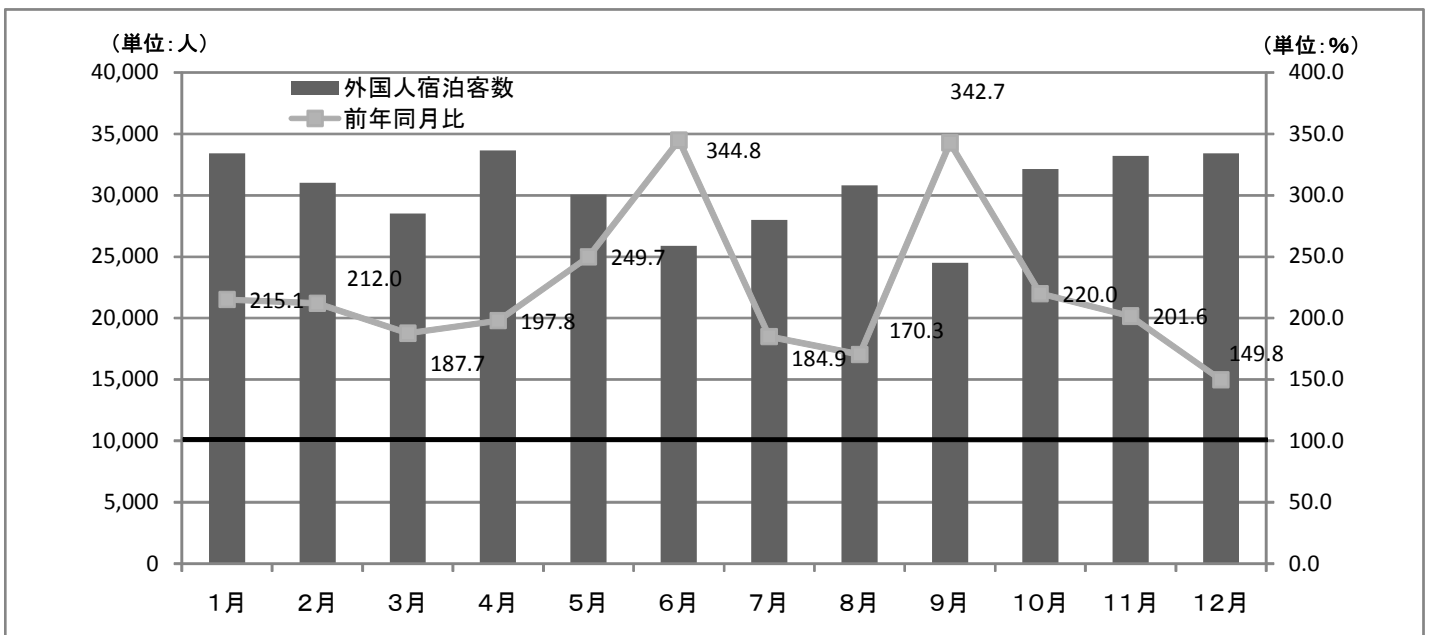
平成22年の外国人宿泊客数は36万人で、平成21年と比べて+107.5%と2倍以上増加した。

外国人宿泊客の国籍別構成比をみると、韓国からの宿泊客が29万1千人で最も多く、外国人宿泊客全体の80%を占める。次いで台湾、中国の順であった。平成21年の構成比と比較すると、韓国は11.9ポイントの増加した。

月別に宿泊客の動向をみると、年間をとおして、前年を大きく上回る宿泊客があった。



### 平成22年月別県内外国人宿泊客数



#### 4 市町村別宿泊客

平成22年の市町村別宿泊客数で最も多いのは別府市で192万人、全体の48.4%を占める。対前年比では大分市、別府市、日田市、九重町が増加している。

表2 市町村別宿泊客数

	宿泊客数(人)	構成比(%)	前年比(%)
大分市	709,834	17.9	+0.0
別府市	1,923,104	48.4	+10.3
日田市	249,494	6.3	+ 5.1
竹田市	123,654	3.1	- 5.6
由布市	258,373	6.5	- 2.9
九重町	148,044	3.7	+ 1.8
その他の市町村	563,160	14.2	+19.0
県計	3,975,663	100.0	+ 7.3

#### 5 県内交流客数

・有料観光施設(入場者数)	5,520,478人	(対前年比+ 0.2%)
・道の駅 (レジ打ち数)	3,656,337回	( 同 +0.9%)
・大分空港(乗降客数)	1,506,190人	( 同 - 1.4%)
・県内港湾乗降客数	1,677,588人	( 同 - 2.8%)
・高速道路(1日の出入通過台数)	131,864台	( 同 +48.9%)

#### ※有料観光施設は以下の28施設の入場者の合計

大分マリンパレス水族館「うみたまご」、高崎山自然動物園、スギノイパレス、アクアビート、セントレジャー城島高原パーク、ラクテンチ、別府・近鉄ロープウェイ、別府地獄組合、ハーモニーランド、大分県マリンカルチャーセンター、臼杵石仏、風連鍾乳洞、岡城趾、滝廉太郎記念館、稲積水中鍾乳洞、朝倉文夫記念館、くじゅう花公園、九州湯布院民芸村、福澤旧居・資料館、サッポロビール九州日田工場、地底博物館鯛生金山、昭和の町、富貴寺、真木大堂、熊野磨崖仏、九州自然博物公園アフリカンサファリ、安心院葡萄工房、国東市歴史体験学習館「弥生のムラ」

# 表1 地域別宿泊客数

平成22年1月～12月

(単位:人、%)

地域名	年計		1月		2月		3月		4月		5月		6月	
	宿泊客数	前年同月比	宿泊客数	前年同月比	宿泊客数	前年同月比	宿泊客数	前年同月比	宿泊客数	前年同月比	宿泊客数	前年同月比	宿泊客数	前年同月比
大分市	709,834	100.0	54,626	108.4	57,201	103.8	63,695	106.8	52,021	96.2	62,411	95.8	51,686	96.5
別府市	1,923,104	110.3	154,048	119.9	144,938	108.8	180,986	119.7	152,145	121.5	156,292	113.1	119,797	110.4
日田市	249,494	105.1	15,869	100.4	17,408	104.6	22,581	104.8	16,637	98.5	23,478	100.1	17,713	102.5
竹田市	123,654	94.4	5,468	87.8	5,676	87.4	10,828	83.5	9,499	100.3	12,654	89.0	8,153	86.7
由布市	258,373	97.9	17,566	88.9	19,384	96.6	25,477	101.0	20,140	108.4	24,189	102.5	15,438	87.6
九重町	148,044	101.8	6,668	94.8	7,298	102.5	11,971	120.8	16,215	129.6	17,230	101.6	12,278	130.1
その他の市町村	563,160	119.0	37,766	115.8	37,625	114.8	46,064	109.1	49,001	130.6	48,867	121.4	41,277	130.3
県計	3,975,663	107.3	292,011	112.2	289,530	112.3	361,602	106.4	315,658	115.1	345,121	107.3	266,342	107.6

(注)津久見市、姫島村、玖珠町には調査対象施設がありません。

# 表1 地域別宿泊客数

平成22年1月～12月

(単位:人、%)

地域名	7月		8月		9月		10月		11月		12月		備考
	宿泊客数	前年同月比	宿泊客数	前年同月比	宿泊客数	前年同月比	宿泊客数	前年同月比	宿泊客数	前年同月比	宿泊客数	前年同月比	
大分市	56,677	93.5	64,688	105.5	56,778	89.1	65,528	104.0	63,517	100.9	61,006	101.7	
別府市	146,884	112.5	214,395	98.7	145,516	96.6	160,271	116.9	181,790	109.0	166,042	108.5	
日田市	18,578	110.9	25,293	119.8	21,436	104.5	23,974	109.5	27,395	95.9	19,132	113.3	
竹田市	9,545	96.1	18,078	103.3	11,372	98.3	11,675	99.7	12,745	97.2	7,961	92.4	
由布市	16,699	90.7	26,923	96.3	20,859	95.8	23,090	99.2	27,422	100.6	21,186	104.9	
九重町	11,569	97.8	20,493	101.1	10,783	79.4	11,696	87.7	15,937	102.0	5,906	83.7	
その他の市町村	44,790	112.9	65,549	117.5	42,344	101.2	49,147	123.1	53,609	130.3	47,121	123.4	その他の市町村は、中津市、佐伯市、臼杵市、豊後高田市、杵築市、宇佐市、豊後大野市、国東市、日出町が含まれます。
県計	304,742	105.9	435,419	103.4	309,088	95.5	345,381	111.3	382,415	107.6	328,354	108.0	

## 表2 発地別宿泊客数

【大分県計(平成22年1～12月)】

(単位:人、%)

発地	年計		1月		2月		3月		4月		5月		6月	
	宿泊客数	前年同月比	宿泊客数	前年同月比	宿泊客数	前年同月比	宿泊客数	前年同月比	宿泊客数	前年同月比	宿泊客数	前年同月比	宿泊客数	前年同月比
大分県内	736,303	107.3	60,285	104.7	53,779	116.2	56,911	101.5	58,553	106.5	57,372	102.1	51,827	110.2
福岡県	972,021	103.0	72,085	102.0	66,707	98.6	84,647	96.0	75,261	108.0	81,853	100.7	71,349	107.2
その他九州・沖縄	573,098	101.0	37,787	117.0	36,039	102.3	48,190	103.8	40,567	108.6	50,543	101.5	33,587	86.3
中国・四国	330,264	99.8	24,541	100.3	23,520	113.9	35,379	108.9	24,160	111.6	33,450	97.4	20,433	98.7
近畿	309,347	101.8	19,179	118.8	24,890	133.3	38,467	125.8	24,929	118.3	28,207	96.0	18,628	78.1
中部	146,582	98.2	7,877	83.6	10,374	90.2	16,569	104.8	14,118	124.1	13,893	110.2	7,923	84.6
関東	489,582	100.2	33,075	106.1	38,833	99.3	45,727	101.5	38,726	110.5	44,853	108.1	33,483	107.2
東北・北海道	53,779	93.3	3,765	124.8	4,356	108.2	7,191	72.1	5,688	93.5	4,879	105.2	3,214	138.0
国内小計	3,610,976	102.4	258,594	105.6	258,498	106.3	333,081	102.6	282,002	109.6	315,050	101.7	240,444	100.2
韓国	291,787	243.8	30,383	267.6	24,400	210.9	22,305	237.4	26,484	254.7	24,912	297.7	20,435	445.1
中国(大陸)	9,582	146.6	393	56.2	1,357	232.8	386	114.2	442	163.1	253	141.3	483	110.5
香港	4,425	53.4	157	14.1	288	54.0	272	14.8	388	37.1	156	18.9	220	64.7
台湾	19,264	233.1	680	73.8	3,125	2248.2	1,558	176.6	1,341	184.7	1,001	202.6	2,166	428.9
その他のアジア	20,683	188.4	946	112.6	1,099	160.7	2,551	217.3	1,825	162.8	1,452	223.7	1,805	417.8
その他外国	18,946	86.2	858	141.6	763	67.5	1,449	91.9	3,176	92.1	2,297	150.2	789	65.4
外国小計	364,687	207.5	33,417	215.1	31,032	212.0	28,521	187.7	33,656	197.8	30,071	249.7	25,898	344.8
合計	3,975,663	107.3	292,011	112.2	289,530	112.3	361,602	106.4	315,658	115.1	345,121	107.3	266,342	107.6

## 表2 発地別宿泊客数

【大分県計(平成22年1～12月)】

(単位:人、%)

発地	7月		8月		9月		10月		11月		12月	
	宿泊客数	前年同月比	宿泊客数	前年同月比	宿泊客数	前年同月比	宿泊客数	前年同月比	宿泊客数	前年同月比	宿泊客数	前年同月比
大分県内	63,117	108.8	64,721	101.1	55,683	108.1	60,694	115.3	70,103	110.4	83,258	106.6
福岡県	77,308	111.4	117,737	110.5	74,855	95.4	86,792	105.0	89,625	102.1	73,802	98.1
その他九州・沖縄	44,371	91.7	77,869	105.1	48,192	88.5	54,025	103.7	60,875	99.0	41,053	111.1
中国・四国	23,361	99.1	41,391	96.8	25,571	83.0	26,383	98.7	28,687	95.7	23,388	103.1
近畿	22,297	96.4	36,807	95.6	25,226	77.3	22,395	89.9	26,365	99.4	21,957	118.1
中部	9,710	94.3	14,937	79.1	11,278	85.9	14,020	116.8	16,563	111.5	9,320	92.8
関東	34,255	91.4	48,473	90.5	39,842	82.8	43,735	107.6	50,470	104.0	38,110	102.5
東北・北海道	2,305	100.3	2,687	55.5	3,931	53.9	5,193	134.3	6,518	101.4	4,052	140.6
国内小計	276,724	101.5	404,622	100.4	284,578	89.9	313,237	106.0	349,206	103.0	294,940	104.7
韓国	20,567	187.9	25,312	188.4	20,306	486.0	24,962	318.4	25,806	262.0	25,915	145.8
中国(大陸)	1,062	132.1	933	243.6	1,029	550.3	1,055	141.8	1,121	107.5	1,068	123.2
香港	516	139.1	495	132.4	258	88.7	272	65.9	555	96.9	848	150.9
台湾	2,541	351.9	1,208	112.5	1,108	384.7	1,105	171.9	1,849	179.3	1,582	189.0
その他のアジア	1,665	482.6	1,035	209.5	799	134.3	2,817	207.4	1,845	108.0	2,844	180.6
その他外国	1,667	84.7	1,814	78.3	1,010	62.6	1,933	53.5	2,033	89.5	1,157	164.8
外国小計	28,018	184.9	30,797	170.3	24,510	342.7	32,144	220.0	33,209	201.6	33,414	149.8
合計	304,742	105.9	435,419	103.4	309,088	95.5	345,381	111.3	382,415	107.6	328,354	108.0

## 表2 発地別宿泊客数

【大分市(平成22年1～12月)】

(単位:人、%)

発地	年計		1月		2月		3月		4月		5月		6月	
	宿泊客数	前年同月比	宿泊客数	前年同月比	宿泊客数	前年同月比	宿泊客数	前年同月比	宿泊客数	前年同月比	宿泊客数	前年同月比	宿泊客数	前年同月比
大分県内	116,106	97.7	8,897	87.9	9,427	96.8	9,122	83.1	7,811	82.0	9,320	84.5	7,921	101.2
福岡県	194,930	111.6	14,736	112.0	15,991	116.2	16,739	112.5	15,172	108.7	17,144	108.5	16,139	103.9
その他九州・沖縄	103,776	90.4	8,612	148.7	6,516	98.9	10,483	132.6	7,173	88.0	9,392	84.4	7,256	81.8
中国・四国	35,766	98.5	2,472	95.7	2,769	101.8	3,231	95.2	2,745	101.5	4,148	109.8	1,842	76.0
近畿	60,202	102.5	4,645	114.5	4,690	110.0	5,867	103.3	4,596	96.8	5,556	98.2	4,155	104.3
中部	21,924	101.6	1,632	96.5	1,698	104.0	2,011	104.3	1,620	130.5	1,920	106.4	1,301	98.7
関東	157,278	95.0	11,826	104.4	14,859	111.7	14,598	95.7	11,427	91.7	13,490	95.9	11,941	95.1
東北・北海道	10,011	98.6	1,001	113.0	707	81.1	857	117.6	743	135.3	964	100.3	571	114.4
国内小計	699,993	99.9	53,821	108.5	56,657	107.1	62,908	103.6	51,287	96.2	61,934	96.4	51,126	96.4
韓国	3,064	113.6	533	119.2	115	91.3	252	162.6	249	85.9	151	28.9	148	71.8
中国(大陸)	2,103	129.8	76	124.6	61	115.1	75	129.3	89	181.6	58	223.1	154	80.2
香港	403	146.5	3	13.6	4	40.0	31	134.8	23	62.2	24	68.6	24	全増
台湾	568	264.2	9	45.0	35	350.0	93	489.5	62	269.6	10	16.1	94	2350.0
その他のアジア	796	64.6	79	85.9	95	58.6	50	200.0	40	222.2	97	142.6	18	75.0
その他外国	2,907	93.2	105	73.4	234	72.0	286	92.3	271	81.9	137	68.8	122	93.8
外国小計	9,841	107.5	805	102.5	544	79.3	787	133.4	734	98.1	477	52.2	560	100.7
合計	709,834	100.0	54,626	108.4	57,201	106.8	63,695	103.8	52,021	96.2	62,411	95.8	51,686	96.5



## 表2 発地別宿泊客数

【大分市(平成22年1～12月)】

(単位:人、%)

発地	7月		8月		9月		10月		11月		12月	
	宿泊客数	前年同月比	宿泊客数	前年同月比	宿泊客数	前年同月比	宿泊客数	前年同月比	宿泊客数	前年同月比	宿泊客数	前年同月比
大分県内	9,217	89.0	9,154	98.5	9,355	103.3	12,191	127.6	11,039	115.1	12,652	107.6
福岡県	15,805	112.5	19,512	164.5	15,042	100.0	17,466	111.7	16,244	108.0	14,940	93.9
その他九州・沖縄	7,638	67.3	11,426	104.1	7,913	64.8	9,235	90.3	9,309	79.8	8,823	89.0
中国・四国	3,153	115.4	3,369	82.6	2,828	73.1	3,041	104.9	3,106	107.7	3,062	137.2
近畿	5,394	109.7	5,064	85.7	5,355	104.7	5,089	88.6	4,784	96.8	5,007	135.1
中部	1,879	123.1	1,953	59.7	2,176	124.8	2,117	105.3	1,785	108.6	1,832	103.7
関東	12,045	84.4	12,832	93.0	12,642	82.4	14,643	99.4	14,285	94.3	12,690	95.2
東北・北海道	622	102.5	613	35.8	817	104.5	885	114.6	1,300	104.3	931	172.7
国内小計	55,753	93.2	63,923	105.0	56,128	88.9	64,667	105.0	61,852	99.5	59,937	101.4
韓国	297	153.9	254	182.7	149	112.0	186	101.1	368	189.7	362	338.3
中国(大陸)	98	33.9	161	315.7	192	369.2	356	149.6	591	258.1	192	59.6
香港	115	522.7	99	582.4	15	100.0	8	22.2	17	283.3	40	76.9
台湾	36	163.6	25	178.6	30	300.0	18	450.0	128	581.8	28	560.0
その他のアジア	109	201.9	32	74.4	21	22.6	27	8.7	120	134.8	108	42.7
その他外国	269	119.6	194	120.5	243	88.0	266	41.8	441	158.1	339	332.4
外国小計	924	114.8	765	180.0	650	112.3	861	61.0	1,665	203.3	1,069	127.1
合計	56,677	93.5	64,688	105.5	56,778	89.1	65,528	104.0	63,517	100.9	61,006	101.7

## 表2 発地別宿泊客数

【別府市(平成22年1～12月)】

(単位:人、%)

発地	年計		1月		2月		3月		4月		5月		6月	
	宿泊客数	前年同月比	宿泊客数	前年同月比	宿泊客数	前年同月比	宿泊客数	前年同月比	宿泊客数	前年同月比	宿泊客数	前年同月比	宿泊客数	前年同月比
大分県内	359,338	108.7	37,117	118.0	29,784	141.9	28,207	105.4	27,708	114.2	25,630	109.3	23,628	109.3
福岡県	413,805	104.9	34,226	108.4	28,559	97.7	38,379	98.3	31,562	115.9	31,902	99.7	27,830	110.7
その他九州・沖縄	295,713	104.6	19,400	126.0	18,754	100.7	23,077	93.0	19,830	116.7	25,194	117.1	15,919	82.5
中国・四国	189,907	100.6	16,030	104.0	14,384	115.2	21,785	114.5	13,889	108.8	16,626	92.6	10,977	95.4
近畿	137,364	103.1	8,276	119.9	11,818	135.0	21,128	135.5	11,435	126.6	11,286	96.4	7,715	82.7
中部	69,290	96.6	3,388	79.7	4,451	85.6	8,643	113.1	7,426	123.5	6,188	111.7	3,442	79.1
関東	198,066	104.5	13,760	119.6	15,092	108.6	18,282	117.8	16,061	122.2	17,668	117.4	12,167	112.7
東北・北海道	25,315	80.0	1,916	139.2	2,388	134.9	3,193	48.2	2,407	65.2	2,190	86.0	1,486	127.7
国内小計	1,688,798	104.1	134,113	113.8	125,230	112.9	162,694	105.0	130,318	115.2	136,684	105.3	103,164	100.0
韓国	195,520	224.7	18,876	223.6	16,680	183.9	15,047	199.6	16,835	214.8	16,713	264.7	13,803	428.4
中国(大陸)	4,849	228.8	219	79.6	1,164	497.4	195	163.9	289	802.8	64	182.9	235	202.6
香港	2,998	48.3	115	13.1	206	50.7	213	14.1	284	35.9	83	16.9	135	44.6
台湾	10,759	277.5	292	78.3	1,088	1195.6	1,071	235.9	1,046	622.6	736	343.9	1,406	353.3
その他のアジア	7,498	151.4	119	35.5	319	601.9	951	151.2	660	131.7	331	303.7	552	190.3
その他外国	12,682	78.1	314	101.3	251	99.2	815	80.3	2,713	98.4	1,681	137.4	502	49.4
外国小計	234,306	194.6	19,935	187.9	19,708	195.0	18,292	162.3	21,827	180.5	19,608	233.8	16,633	311.1
合計	1,923,104	110.3	154,048	119.9	144,938	119.7	180,986	108.8	152,145	121.5	156,292	113.1	119,797	110.4

## 表2 発地別宿泊客数

【別府市(平成22年1～12月)】

(単位:人、%)

発地	7月		8月		9月		10月		11月		12月	
	宿泊客数	前年同月比	宿泊客数	前年同月比	宿泊客数	前年同月比	宿泊客数	前年同月比	宿泊客数	前年同月比	宿泊客数	前年同月比
大分県内	31,450	126.6	23,469	81.0	25,581	108.0	24,834	104.9	34,149	104.2	47,781	99.2
福岡県	33,497	121.6	49,733	106.3	32,380	98.7	36,718	104.9	36,418	101.0	32,601	101.5
その他九州・沖縄	23,253	95.0	46,299	103.3	25,068	96.2	27,928	112.0	31,300	107.2	19,691	118.4
中国・四国	12,418	92.2	26,249	98.6	13,758	86.6	14,722	106.2	15,417	93.3	13,652	103.2
近畿	9,090	106.4	18,702	97.7	10,240	64.7	8,560	97.2	10,416	89.9	8,698	108.5
中部	3,676	68.8	7,472	70.6	5,285	78.4	6,763	140.4	8,398	125.3	4,158	92.1
関東	13,852	95.2	20,436	77.9	15,337	76.9	17,592	118.6	22,142	115.1	15,677	106.4
東北・北海道	1,076	106.2	1,174	48.1	1,838	36.6	2,535	174.6	3,025	94.2	2,087	155.9
国内小計	128,312	107.1	193,534	94.1	129,487	88.7	139,652	109.6	161,265	103.8	144,345	104.0
韓国	14,754	174.3	17,864	212.1	13,528	464.4	16,980	303.5	16,905	229.4	17,535	148.2
中国(大陸)	455	548.2	395	160.6	550	1375.0	503	123.6	272	66.0	508	437.9
香港	343	133.5	350	137.3	143	80.3	235	83.6	325	79.9	566	128.9
台湾	1,611	905.1	439	99.1	546	515.1	602	157.2	1,136	215.6	786	145.0
その他のアジア	216	342.9	412	180.7	606	290.0	889	158.5	806	77.0	1,637	176.6
その他外国	1,193	70.0	1,401	67.9	656	54.2	1,410	57.3	1,081	60.4	665	154.7
外国小計	18,572	172.8	20,861	178.9	16,029	344.2	20,619	212.9	20,525	177.7	21,697	151.9
合計	146,884	112.5	214,395	98.7	145,516	96.6	160,271	116.9	181,790	109.0	166,042	108.5

## 表2 発地別宿泊客数

【日田市(平成22年1～12月)】

(単位:人、%)

発地	年計		1月		2月		3月		4月		5月		6月	
	宿泊客数	前年同月比	宿泊客数	前年同月比	宿泊客数	前年同月比	宿泊客数	前年同月比	宿泊客数	前年同月比	宿泊客数	前年同月比	宿泊客数	前年同月比
大分県内	37,068	106.0	1,988	101.9	2,386	105.6	2,885	97.3	2,483	111.2	3,762	105.9	2,795	108.4
福岡県	97,635	96.1	7,038	92.7	7,190	92.8	8,434	84.6	7,266	98.1	8,547	94.4	6,330	86.5
その他九州・沖縄	49,154	99.3	2,517	73.1	3,477	109.7	5,194	129.3	2,680	83.5	4,105	90.1	2,858	83.1
中国・四国	21,437	107.3	978	79.6	1,519	121.3	1,997	102.4	1,164	93.3	3,342	111.8	2,179	154.6
近畿	10,493	99.3	616	111.6	593	123.5	1,030	122.5	679	103.3	1,060	81.2	803	58.1
中部	3,974	124.9	206	163.5	351	186.7	410	127.7	278	85.0	372	103.3	172	89.6
関東	14,201	135.7	885	215.9	958	158.6	1,347	144.2	1,011	94.6	1,196	117.8	1,107	191.5
東北・北海道	2,430	244.0	87	122.5	75	71.4	180	230.8	61	67.0	351	412.9	393	755.8
国内小計	236,392	102.2	14,315	93.1	16,549	104.7	21,477	101.9	15,622	96.2	22,735	99.2	16,637	98.2
韓国	11,961	220.7	1,516	387.7	799	100.6	1,046	240.5	970	163.0	605	116.3	989	344.6
中国(大陸)	297	326.4	3	50.0	5	全増	26	200.0	9	64.3	18	200.0	52	866.7
香港	34	97.1	0	全減	0	全減	0	全減	0	全減	0	全減	10	全増
台湾	132	153.5	4	80.0	23	全増	20	39.2	8	266.7	8	400.0	0	全減
その他のアジア	67	47.5	20	全増	0	全減	0	全減	6	全増	0	全減	15	全増
その他外国	611	163.8	11	64.7	32	177.8	12	240.0	22	64.7	112	1866.7	10	62.5
外国小計	13,102	213.2	1,554	363.9	859	105.8	1,104	217.3	1,015	155.4	743	137.3	1,076	329.1
合計	249,494	105.1	15,869	100.4	17,408	104.8	22,581	104.6	16,637	98.5	23,478	100.1	17,713	102.5

## 表2 発地別宿泊客数

【日田市(平成22年1～12月)】

(単位:人、%)

発地	7月		8月		9月		10月		11月		12月	
	宿泊客数	前年同月比	宿泊客数	前年同月比	宿泊客数	前年同月比	宿泊客数	前年同月比	宿泊客数	前年同月比	宿泊客数	前年同月比
大分県内	3,042	96.2	3,244	112.9	3,377	107.3	3,977	109.5	4,207	104.5	2,922	112.7
福岡県	7,109	108.0	10,328	119.2	7,426	91.8	9,193	107.1	10,544	88.8	8,230	94.8
その他九州・沖縄	3,621	101.3	4,798	113.2	4,609	92.5	4,788	91.5	6,737	91.6	3,770	166.4
中国・四国	1,748	124.8	2,028	128.8	2,155	117.0	1,487	79.2	1,806	79.4	1,034	110.1
近畿	857	102.8	1,304	128.7	1,109	101.7	960	119.9	804	83.0	678	105.8
中部	359	254.6	535	156.0	296	132.1	351	101.4	315	88.7	329	127.0
関東	1,000	189.0	1,529	140.4	1,344	135.8	1,349	139.5	1,419	118.3	1,056	97.5
東北・北海道	160	216.2	221	451.0	235	219.6	344	382.2	182	185.7	141	146.9
国内小計	17,896	109.8	23,987	120.9	20,551	100.4	22,449	104.3	26,014	92.4	18,160	109.7
韓国	632	142.7	1,221	97.8	849	3265.4	1,353	1339.6	1,079	365.8	902	318.7
中国(大陸)	13	260.0	51	1020.0	11	全増	39	全増	45	250.0	25	166.7
香港	18	全増	0	全減	0	全減	4	44.4	2	全増	0	全減
台湾	3	150.0	25	全増	2	全増	0	全減	32	3200.0	7	350.0
その他のアジア	0	全減	0	全減	0	全減	5	20.8	0	全減	21	131.3
その他外国	16	177.8	9	225.0	23	383.3	124	52.1	223	1592.9	17	283.3
外国小計	682	147.9	1,306	102.6	885	2765.6	1,525	407.8	1,381	335.2	972	299.1
合計	18,578	110.9	25,293	119.8	21,436	104.5	23,974	109.5	27,395	95.9	19,132	113.3

## 表2 発地別宿泊客数

【竹田市(平成22年1～12月)】

(単位:人、%)

発地	年計		1月		2月		3月		4月		5月		6月	
	宿泊客数	前年同月比	宿泊客数	前年同月比	宿泊客数	前年同月比	宿泊客数	前年同月比	宿泊客数	前年同月比	宿泊客数	前年同月比	宿泊客数	前年同月比
大分県内	23,735	96.9	1,377	111.1	1,402	116.1	2,029	101.3	1,842	95.9	1,997	99.6	1,797	104.6
福岡県	49,549	92.0	2,435	87.2	2,366	82.9	4,762	96.4	3,822	107.2	4,667	84.3	3,175	88.0
その他九州・沖縄	20,765	102.8	731	72.6	1,040	111.7	1,745	124.6	1,513	113.8	2,035	82.7	1,133	63.1
中国・四国	11,513	101.9	412	101.2	299	70.0	1,024	84.1	844	111.2	1,596	105.4	893	91.1
近畿	8,168	101.8	204	73.1	211	75.1	503	64.2	628	101.8	1,108	89.7	695	112.3
中部	2,145	69.6	39	125.8	83	162.7	114	32.2	110	18.6	280	62.2	95	51.4
関東	6,789	73.5	220	49.1	222	22.2	534	34.2	622	104.0	895	97.4	334	74.1
東北・北海道	706	117.3	41	341.7	41	95.3	80	63.5	75	90.4	55	62.5	27	62.8
国内小計	123,370	94.3	5,459	87.8	5,664	83.4	10,791	87.2	9,456	99.9	12,633	88.9	8,149	86.7
韓国	85	173.5	3	75.0	3	全増	0	全減	20	全増	11	全増	0	全減
中国(大陸)	43	614.3	6	全増	5	500.0	20	全増	0	全減	8	全増	2	全増
香港	63	262.5	0	全減	0	全減	0	全減	9	225.0	2	全増	1	全増
台湾	13	185.7	0	全減	0	全減	0	全減	5	全増	0	全減	0	全減
その他のアジア	31	124.0	0	全減	0	全減	0	全減	0	全減	0	全減	0	全減
その他外国	49	128.9	0	全減	4	全増	17	1700.0	9	全増	0	全減	1	全増
外国小計	284	189.3	9	112.5	12	600.0	37	370.0	43	1075.0	21	210.0	4	全増
合計	123,654	94.4	5,468	87.8	5,676	83.5	10,828	87.4	9,499	100.3	12,654	89.0	8,153	86.7

## 表2 発地別宿泊客数

【竹田市(平成22年1～12月)】

(単位:人、%)

発地	7月		8月		9月		10月		11月		12月	
	宿泊客数	前年同月比	宿泊客数	前年同月比	宿泊客数	前年同月比	宿泊客数	前年同月比	宿泊客数	前年同月比	宿泊客数	前年同月比
大分県内	1,839	83.8	2,887	113.3	2,243	107.6	2,280	94.5	2,117	70.1	1,925	89.4
福岡県	3,635	98.6	7,715	99.6	4,377	88.7	4,542	95.5	4,885	86.6	3,168	83.4
その他九州・沖縄	1,615	100.4	3,020	104.9	2,060	120.0	2,081	111.6	2,278	109.4	1,514	135.3
中国・四国	800	107.7	1,648	95.0	902	96.7	1,130	96.2	1,364	178.8	601	93.2
近畿	954	146.8	1,212	102.1	771	84.1	724	107.6	860	170.0	298	107.6
中部	317	85.4	364	197.8	310	113.1	180	150.0	156	61.4	97	44.9
関東	365	57.4	1,167	99.2	664	97.6	661	97.1	789	101.8	316	100.6
東北・北海道	17	63.0	59	281.0	27	103.8	58	290.0	194	340.4	32	57.1
国内小計	9,542	96.2	18,072	103.4	11,354	98.2	11,656	99.6	12,643	96.5	7,951	92.7
韓国	0	全減	0	全減	11	全増	15	750.0	22	全増	0	全減
中国(大陸)	0	全減	0	全減	0	全減	0	全減	2	全増	0	全減
香港	0	全減	6	75.0	0	全減	0	全減	45	全増	0	全減
台湾	3	全増	0	全減	3	全増	0	全減	2	100.0	0	全減
その他のアジア	0	全減	0	全減	0	全減	0	全減	27	207.7	4	全増
その他外国	0	全減	0	全減	4	全増	4	66.7	4	133.3	6	150.0
外国小計	3	16.7	6	30.0	18	900.0	19	118.8	102	566.7	10	23.8
合計	9,545	96.1	18,078	103.3	11,372	98.3	11,675	99.7	12,745	97.2	7,961	92.4

## 表2 発地別宿泊客数

【由布市(平成22年1～12月)】

(単位:人、%)

発地	年計		1月		2月		3月		4月		5月		6月	
	宿泊客数	前年同月比	宿泊客数	前年同月比	宿泊客数	前年同月比	宿泊客数	前年同月比	宿泊客数	前年同月比	宿泊客数	前年同月比	宿泊客数	前年同月比
大分県内	10,685	90.5	892	88.1	702	73.6	901	73.6	806	64.4	1,017	119.5	799	75.2
福岡県	46,074	94.5	3,979	91.6	3,368	95.2	4,224	98.1	3,161	90.5	4,177	95.8	3,238	103.3
その他九州・沖縄	27,079	94.9	1,922	85.8	1,722	96.9	2,360	91.9	2,094	123.0	2,563	106.1	1,672	103.3
中国・四国	25,461	84.5	1,816	79.6	1,696	105.3	2,482	100.6	1,867	98.1	2,377	84.4	1,563	72.7
近畿	47,713	110.2	2,553	99.2	3,469	116.4	5,039	109.4	3,504	131.4	4,346	95.1	2,437	63.1
中部	26,406	92.8	1,510	82.1	1,901	73.4	3,149	88.9	2,328	118.4	2,321	88.3	1,465	65.8
関東	51,988	92.6	2,959	77.0	3,925	84.1	5,136	86.7	4,565	114.2	5,543	116.2	2,940	105.1
東北・北海道	7,797	91.6	490	102.9	719	123.1	1,091	96.8	700	70.3	676	87.8	462	108.2
国内小計	243,203	95.1	16,121	86.6	17,502	93.6	24,382	94.6	19,025	105.8	23,020	99.3	14,576	84.4
韓国	12,477	218.9	1,290	203.1	1,510	426.6	840	202.4	882	336.6	1,014	413.9	627	220.0
中国(大陸)	336	67.9	43	58.9	79	197.5	21	50.0	23	79.3	20	46.5	29	170.6
香港	558	87.9	28	15.6	76	217.1	25	41.7	54	71.1	42	97.7	38	211.1
台湾	818	121.2	51	29.3	185	1156.3	59	113.5	47	62.7	38	108.6	61	762.5
その他のアジア	339	254.9	14	200.0	7	0.0	56	233.3	8	38.1	5	250.0	32	0.0
その他外国	642	96.4	19	22.4	25	64.1	94	494.7	101	74.3	50	111.1	75	394.7
外国小計	15,170	182.7	1,445	125.3	1,882	388.8	1,095	178.9	1,115	186.1	1,169	283.1	862	248.4
合計	258,373	97.9	17,566	88.9	19,384	101.0	25,477	96.6	20,140	108.4	24,189	102.5	15,438	87.6



## 表2 発地別宿泊客数

【由布市(平成22年1～12月)】

(単位:人、%)

発地	7月		8月		9月		10月		11月		12月	
	宿泊客数	前年同月比	宿泊客数	前年同月比	宿泊客数	前年同月比	宿泊客数	前年同月比	宿泊客数	前年同月比	宿泊客数	前年同月比
大分県内	530	67.5	1,196	110.6	627	78.0	1,026	120.7	1,076	112.0	1,113	114.9
福岡県	2,958	88.9	4,613	86.2	3,158	80.1	4,307	95.8	4,980	111.2	3,911	97.8
その他九州・沖縄	2,013	98.9	2,865	99.2	2,156	82.7	2,459	98.2	2,976	86.5	2,277	83.5
中国・四国	1,572	59.7	3,105	83.8	2,051	85.7	2,243	84.3	2,632	80.6	2,057	91.4
近畿	3,846	132.3	5,483	117.1	4,916	137.5	3,897	99.4	4,466	102.5	3,757	143.5
中部	1,610	92.5	2,709	95.0	1,921	96.2	2,619	119.6	3,156	102.4	1,717	95.1
関東	3,065	72.3	5,552	90.0	4,232	83.2	4,557	90.2	5,683	98.4	3,831	100.4
東北・北海道	300	73.9	367	107.6	563	60.4	874	104.2	1,138	109.7	417	72.8
国内小計	15,894	87.9	25,890	95.6	19,624	92.0	21,982	97.7	26,107	98.9	19,080	101.7
韓国	587	248.7	848	127.5	1,103	349.1	946	162.8	1,079	178.6	1,751	159.0
中国(大陸)	43	537.5	25	89.3	5	17.9	3	9.1	21	31.3	24	27.6
香港	29	93.5	25	48.1	29	145.0	14	42.4	55	94.8	143	476.7
台湾	75	227.3	65	73.0	69	405.9	44	163.0	45	55.6	79	116.2
その他のアジア	15	500.0	10	250.0	0	0.0	67	957.1	60	1000.0	65	116.1
その他外国	56	311.1	60	111.1	29	72.5	34	43.6	55	117.0	44	51.2
外国小計	805	244.7	1,033	115.8	1,235	291.3	1,108	146.0	1,315	152.4	2,106	147.5
合計	16,699	90.7	26,923	96.3	20,859	95.8	23,090	99.2	27,422	100.6	21,186	104.9

## 表2 発地別宿泊客数

【九重町(平成22年1～12月)】

(単位:人、%)

発地	年計		1月		2月		3月		4月		5月		6月	
	宿泊客数	前年同月比	宿泊客数	前年同月比	宿泊客数	前年同月比	宿泊客数	前年同月比	宿泊客数	前年同月比	宿泊客数	前年同月比	宿泊客数	前年同月比
大分県内	14,619	102.0	703	61.5	611	108.1	1,235	98.5	1,822	113.9	1,155	73.6	1,049	125.8
福岡県	65,383	92.6	2,196	56.8	2,735	72.9	4,578	74.6	5,102	90.6	6,181	93.8	6,214	130.8
その他九州・沖縄	30,812	116.0	1,703	147.4	1,882	139.6	1,914	83.5	4,766	141.2	2,696	101.3	1,632	127.5
中国・四国	14,276	102.0	840	181.4	582	251.9	1,402	126.1	1,948	403.3	2,060	103.0	1,202	177.0
近畿	5,303	40.2	218	211.7	133	511.5	342	61.3	414	34.2	1,748	93.0	379	29.9
中部	3,718	182.5	24	100.0	76	633.3	401	756.6	367	339.8	932	142.5	441	146.0
関東	4,037	110.6	131	132.3	132	140.4	409	211.9	239	288.0	1,100	78.4	405	137.3
東北・北海道	1,437	500.7	0	全減	21	525.0	529	7557.1	609	8700.0	91	185.7	92	383.3
国内小計	139,585	96.5	5,815	84.8	6,172	102.3	10,810	93.2	15,267	122.2	15,963	95.0	11,414	121.0
韓国	7,256	1914.5	853	564.9	0	全減	1,143	全増	941	全増	1,264	2006.3	864	全増
中国(大陸)	0	全減	0	全減	0	全減	0	全減	0	全減	0	全減	0	全減
香港	10	7.2	0	全減	0	全減	0	全減	7	全増	0	全減	0	全減
台湾	1,118	4300.0	0	全減	1,075	0.0	0	全減	0	全減	0	全減	0	全減
その他のアジア	17	9.9	0	全減	0	全減	17	31.5	0	全減	0	全減	0	全減
その他外国	58	全増	0	全減	51	全増	1	全増	0	全減	3	全増	0	全減
外国小計	8,459	1174.9	853	495.9	1,126	12511.1	1,161	1398.8	948	6771.4	1,267	777.3	864	17280.0
合計	148,044	101.8	6,668	94.8	7,298	120.8	11,971	102.5	16,215	129.6	17,230	101.6	12,278	130.1

## 表2 発地別宿泊客数

【九重町(平成22年1～12月)】

(単位:人、%)

発地	7月		8月		9月		10月		11月		12月	
	宿泊客数	前年同月比	宿泊客数	前年同月比	宿泊客数	前年同月比	宿泊客数	前年同月比	宿泊客数	前年同月比	宿泊客数	前年同月比
大分県内	1,524	88.6	1,956	158.9	1,013	96.2	1,167	135.9	1,430	88.6	954	106.6
福岡県	5,885	92.7	11,520	84.0	5,168	97.5	5,660	103.7	7,679	123.5	2,465	87.3
その他九州・沖縄	1,739	90.3	4,172	179.2	2,812	112.3	2,522	91.8	3,737	98.7	1,237	106.2
中国・四国	958	183.9	1,080	146.1	833	31.5	1,206	49.2	1,572	82.7	593	77.0
近畿	199	20.7	423	23.7	296	17.1	346	24.6	655	50.6	150	15.5
中部	370	158.1	224	224.0	297	249.6	74	63.8	409	174.8	103	127.2
関東	199	170.1	401	133.2	176	97.8	452	227.1	263	56.7	130	58.8
東北・北海道	0	全減	31	44.3	7	19.4	34	56.7	14	58.3	9	900.0
国内小計	10,874	92.0	19,807	97.7	10,602	78.2	11,461	86.2	15,759	101.4	5,641	81.4
韓国	695	全増	648	9257.1	181	905.0	235	2937.5	172	4300.0	260	206.3
中国(大陸)	0	全減	0	全減	0	全減	0	全減	0	全減	0	全減
香港	0	全減	0	全減	0	全減	0	全減	3	全増	0	全減
台湾	0	全減	38	全増	0	全減	0	全減	0	全減	5	全増
その他のアジア	0	全減	0	全減	0	全減	0	全減	0	全減	0	全減
その他外国	0	全減	0	全減	0	全減	0	全減	3	全増	0	全減
外国小計	695	0.0	686	6236.4	181	905.0	235	758.1	178	207.0	265	210.3
合計	11,569	97.8	20,493	101.1	10,783	79.4	11,696	87.7	15,937	102.0	5,906	83.7

### 表3 県内交流客数調査

[平成22年]

単位：人・回・台

	有料観光施設 <sup>(注1)</sup> (入場者数)			道の駅 <sup>(注2)</sup> (レジ打ち数)	交通機関						
	(屋内)	(屋外)	(計)		大分空港			港湾			高速道路
					(乗客数)	(降客数)	(計)	(乗客数)	(降客数)	(計)	(IC出入通過 台数) <sup>(注3)</sup>
1月	101,318	213,510	314,828	196,453	63,454	53,478	116,932	61,099	53,567	114,666	87,058
2月	105,277	166,921	272,198	187,539	58,833	60,809	119,642	47,818	47,418	95,236	88,366
3月	170,546	292,321	462,867	249,691	68,965	70,281	139,246	75,070	75,736	150,806	94,016
4月	139,652	292,305	431,957	342,605	54,356	60,264	114,620	68,350	68,217	136,567	90,436
5月	224,251	501,322	725,573	395,239	65,582	64,303	129,885	96,253	91,838	188,091	98,532
6月	114,316	154,726	269,042	249,961	53,780	54,732	108,512	49,571	48,110	97,681	91,566
7月	166,128	233,912	400,040	312,642	55,907	59,718	115,625	64,700	65,471	130,171	162,722
8月	346,731	564,281	911,012	423,550	74,951	72,555	147,506	117,184	115,700	232,884	182,672
9月	179,194	261,869	441,063	348,922	61,899	61,103	123,002	63,506	63,743	127,249	169,054
10月	186,159	325,478	511,637	315,972	67,841	68,378	136,219	68,984	69,886	138,870	170,529
11月	168,196	329,405	497,601	390,484	67,088	68,967	136,055	71,283	73,144	144,427	177,744
12月	88,948	193,712	282,660	243,279	54,522	64,424	118,946	57,360	63,580	120,940	169,667
年計	1,990,716	3,529,762	5,520,478	3,656,337	747,178	759,012	1,506,190	841,178	836,410	1,677,588	131,864
対前年比(%)	100.6	99.9	100.2	100.9	98.9	98.3	98.6	96.8	97.5	97.2	148.9

(注1) 有料観光施設入場者数は、県内の有料観光施設(29施設)を対象にした調査結果の合計です。

(注2) 道の駅のレジカウント数の対前年比は、新規に追加した施設を除いたものです。

(注3) 高速道路IC出入通過台数は大分県内の高速道路ICの1日当たりの通過台数の合計です。