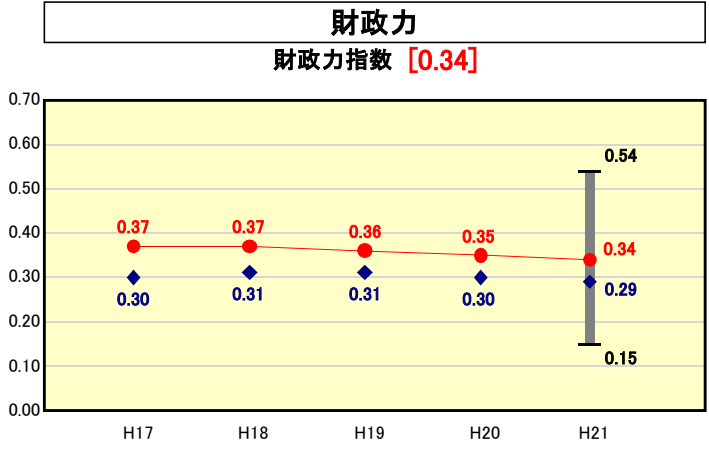


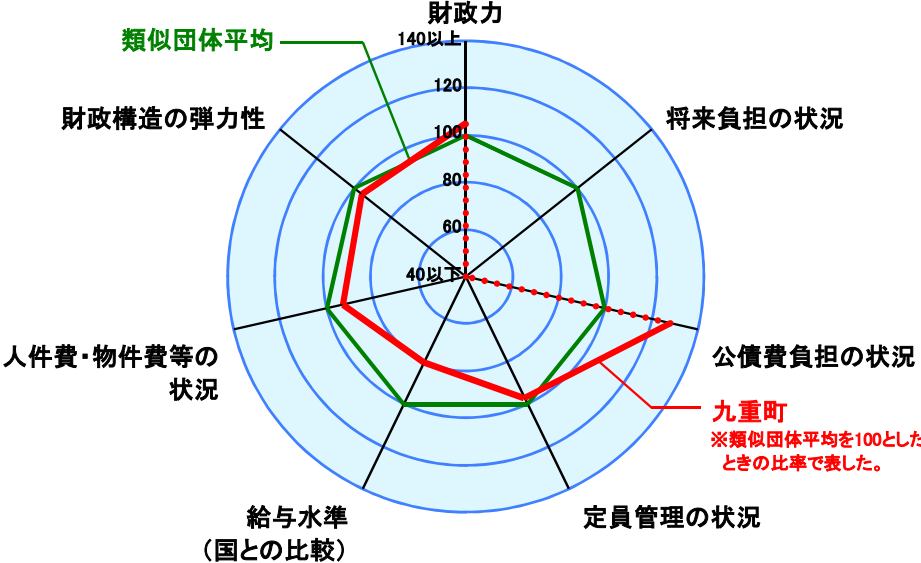
市町村財政比較分析表(平成21年度普通会計決算)



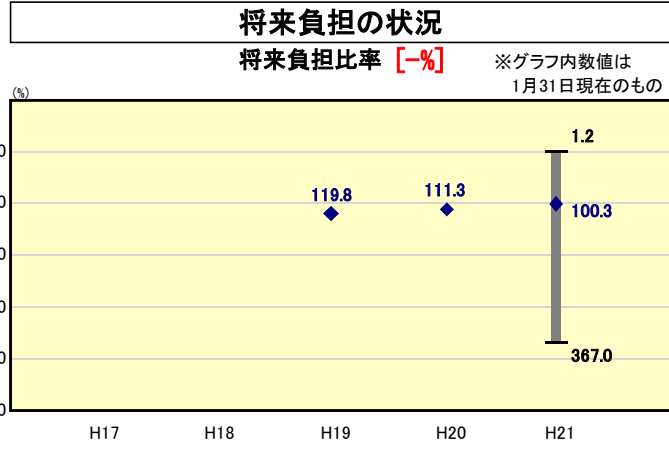
● 当該団体値
◆ 類似団体内平均値
T 類似団体内の最大値及び最小値

類似団体内順位 11/51
全国市町村平均 0.55
大分県市町村平均 0.43

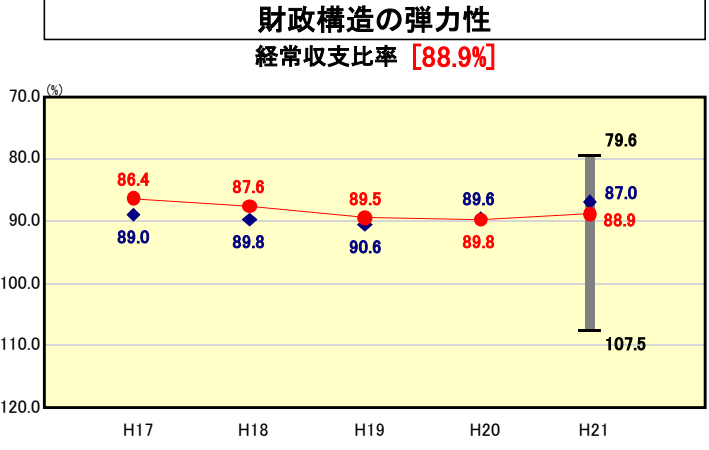
人口	11,002	人(H22.3.31現在)
面積	271.41	km ²
標準財政規模	3,836,416	千円
歳入総額	7,288,720	千円
歳出総額	6,860,122	千円
実質収支	365,180	千円



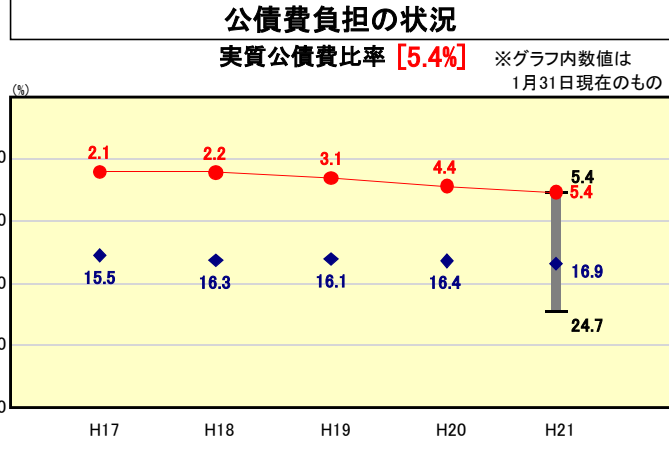
※類似団体とは、人口および産業構造等により全国の市町村を35のグループに分類した結果、当該団体と同じグループに属する団体を言う。
 ※平成21年度中に市町村合併した団体で、合併前の団体ごとの決算に基づく実質公債費比率及び将来負担比率を算出していない団体については、グラフを表記せず、レーダーチャートを破線としている。
 ※充当可能財源等が将来負担額を上回っている団体については、将来負担比率のグラフを表記せず、レーダーチャートを破線としている。
 ※類似団体内平均値は、充当可能財源等が将来負担額を上回っている団体を含めた加重平均であるため、最小値を下回ることがある。



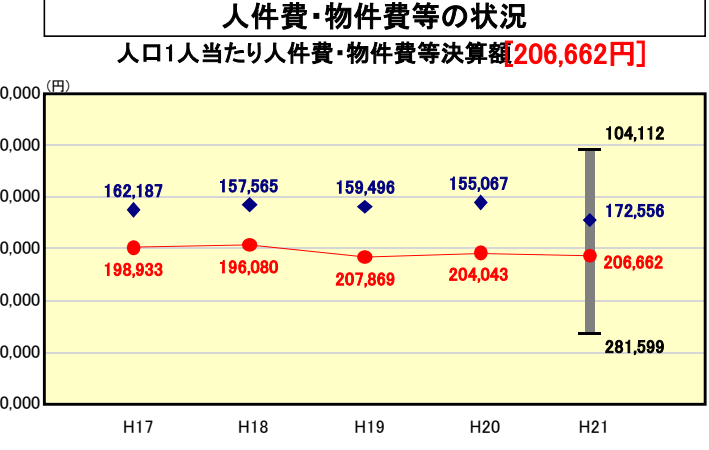
類似団体内順位 1/51
全国市町村平均 92.8
大分県市町村平均 75.1



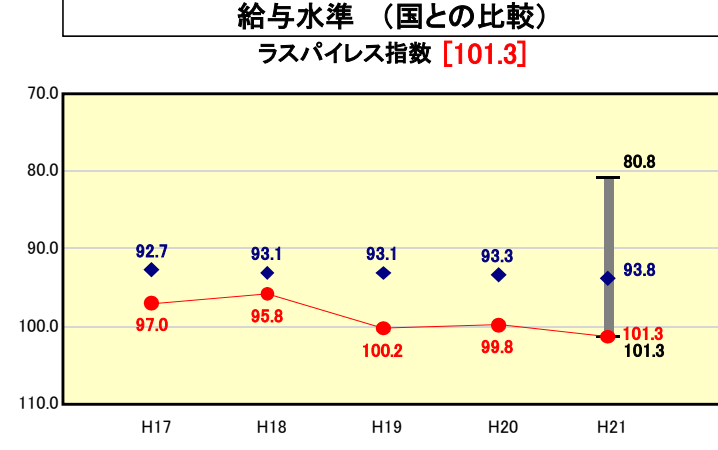
類似団体内順位 37/51
全国市町村平均 91.8
大分県市町村平均 92.2



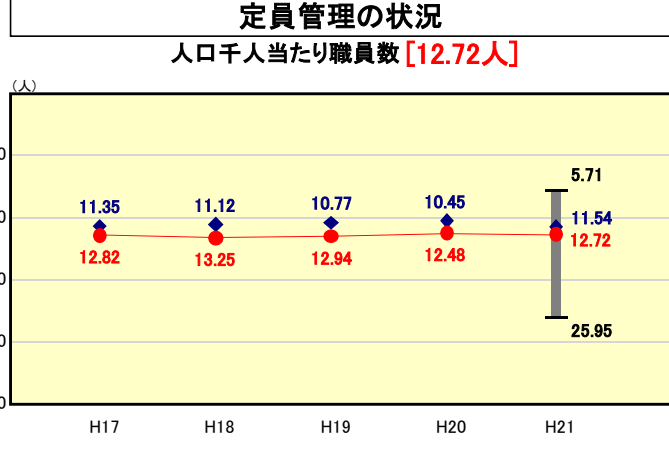
類似団体内順位 1/51
全国市町村平均 11.2
大分県市町村平均 11.3



類似団体内順位 39/51
全国市町村平均 115,856
大分県市町村平均 124,799



類似団体内順位 51/51
全国市平均 98.8
全国町村平均 95.1



類似団体内順位 33/51
全国市町村平均 7.33
大分県市町村平均 8.63

※人員費、物件費及び維持補修費の合計である。ただし 人員費には事業費支弁人員費を含み、退職金は含まない。

分析欄

《財政力指数》
 類似団体より0.05ポイント高い状況となっておりますが、前年度と比較して0.01ポイントの減少しています。これは、町税全体においては固定資産税の占める割合が大きいため、固定資産税の評価替えによるもの、新築住宅の減などが要因といえます。今後も大幅な伸びは期待できないため、引き続き徴収強化に努めます。

《経常収支比率》
 歳出経常一般財源について、人員費は職員数の減や平均年齢の低下等の要因により78,448千円の減となったものの、扶助費において障害者福祉、高齢者福祉の費用が増加した等の要因により全体として前年度より36,683千円の縮減となり、0.9ポイント改善されました。

《人口1人当たり人員費・物件費等決算額》
 人員費については減となったものの、地域情報整備(CATV)の保守運営委託や国の緊急雇用対策事業の影響などにより、全体として前年度より増となり、類似団体と比較しても多い状況となっております。本町は面積が大きいことや観光施設等も多いため、一概には比較できませんが、今後においても縮減の必要があると考えています。

《ラスパイレ指数》
 類似他団体と比較しても7.5ポイント高い状況ですが、今後も適正な給与水準を目指します。

《将来負担比率》
 将来負担比率は、一般会計等が将来負担すべき実質的な負債の標準財政規模に対する比率ですが、本町においては将来負担額より、その解消のために充当することが見込まれる基金等が多い状況となっているため、将来負担比率はありません。

《実質公債費比率》
 類似団体のみならず全国と比較しても良好な状態にあるといえます。これは過去実施した公債費負担を軽減する適切な繰上げ償還や、交付税措置される起債が多いことが要因といえます。

《定員管理の適正度》
 昨年に比較して0.24人の増、類似団体と比較しても1.18人多い状態となっております。今後も計画に基づき、削減に努めます。