

大分県豊後水道漁海況速報（短期）

29-9号

第 29-9 号 平成 29 年 7 月 28 日(金)発行

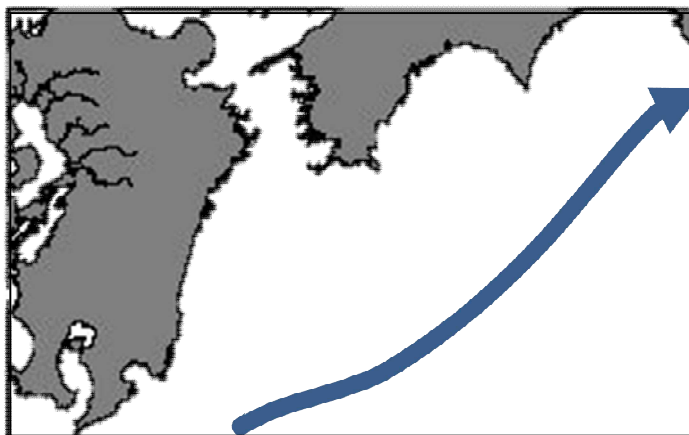
大分県農林水産研究指導センター水産研究部 佐伯市上浦大字津井浦

●海況

調査船航行時水温

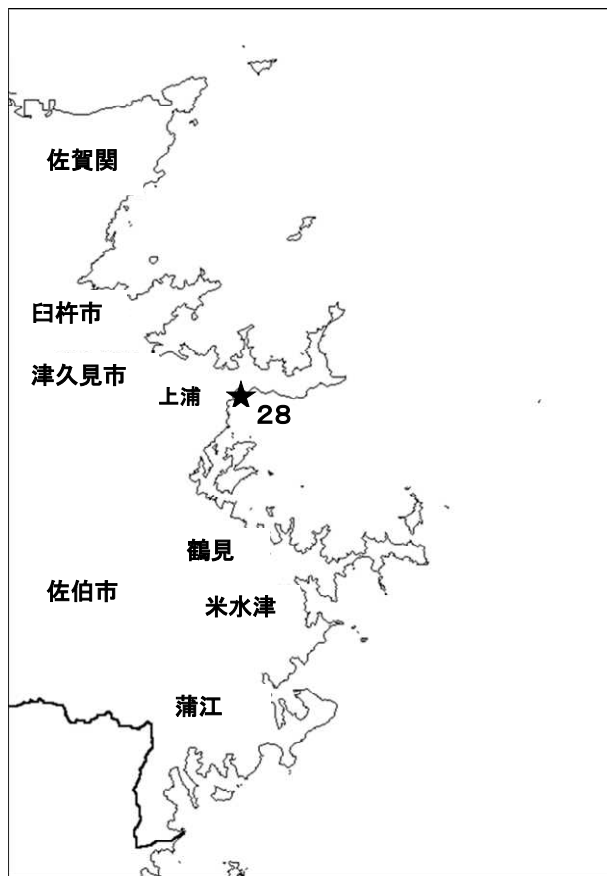
期間中、調査船の航行はありませんでした。

●黒潮情報(海上保安庁海洋速報第 141 号： 7/19 -7/26 観測)



黒潮流軸位置(マイル)	
都井岬 SE	足摺岬 SE
50	80

黒潮は都井岬でやや離岸、足摺岬で著しく離岸、九州南東沖の黒潮内表面水温は 29℃となっています。



★：定地水温(7/28)

「海況概要」(7月28日)

7月中旬の水試地先(上浦)の定地水温(表面)は 26.5℃であり、前年より 3.1℃高めで、平年より 2.4℃高めでした。7月28日の表面水温は 28℃となっています。

「漁況概要」(7月10日~7月23日)

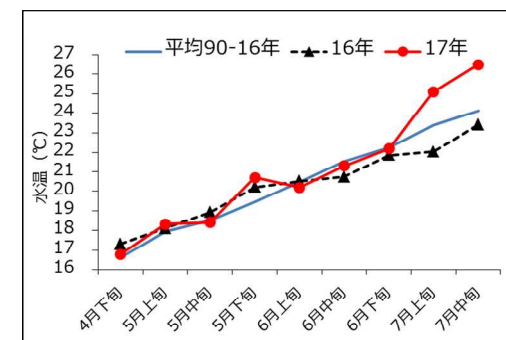
県南まき網ウルメイワシ主体に 420 トンの水揚げ。小型底びき網では鶴見でケンサキイカ、蒲江でエソ類主体の漁。一本釣りでは佐賀関、鶴見、蒲江、保戸島でイサキ主体の漁。タチウオこぎ釣り(臼杵)は 1 隻・1 日あたりの漁獲量が 84.3 キロと前期間(74.5 キロ)と比べ増加した。刺網では鶴見でエソ、蒲江でカワハギ主体の漁。定置網は鶴見でマアジ、米水津でカタクチイワシ、蒲江でキビナゴ、カマス主体の漁。

他県情報

宮崎県(7/20~7/26):期間中、日向灘の小・中型まき網は、66 統 2097.1 トン。(ウルメイワシ 1218.6 トン、マイワシ 561.2 トン、マアジ 207.2 トン、カタクチイワシ 35 トン、キビナゴ 1.2 トン他の水揚げ。) また、期間中の船曳パッチ網によるシラスの水揚げは 11 統 9.8 トン。

高知県(7/18~7/24):対象期間における宿毛湾周辺海域の中型まき網漁の総漁獲量は、37 統 502.8 トン。(ウルメイワシ 377.9 トン、カタクチイワシ 99.6 トン、サバ類 9.9 トン、マアジ 6.3 トン他の水揚げ。)

● 定置水温(表面:℃) [佐伯湾奥]



※次回の発行予定について

次回速報は平成 29 年 8 月 14 日に発行する予定です。

なお、この情報は 大分県農林水産研究指導センター水産研究部のホームページ (<http://www.pref.oita.jp/soshiki/15090/>) でもご覧いただけます。

● 漁況

29-9号

漁協TACシステム集計速報値・30魚種(佐賀関・鶴見・米水津・蒲江 期間7/10~7/23)

漁業種類	所属漁協名	隻・日あたり漁獲量	まいわし	うるめ	かたぐち	まあじ	まるあじ	さば類	ぶり	ひらめ	めいたがれい	えそ類	たちうお	まだい	いさき	かます	とらふぐ	あんこう	かさご類	かわはぎ類	きびなご	まとうだい	めじな	いせえび	くるまえび	こういか類	あおりいか	けんさき	まだこ	なまこ類	あわび類	さざえ	単位:キロ
																																	総計(他魚種も含む)
小型底曳網漁業	鶴見										86	19					8	8				1		2			624	1				749	
	蒲江											59										3		2							64		
船びき網漁業	鶴見(一部底曳網を含む)				7,585	119				3		23		373		5				3												8,110	
	米水津(一部底曳網を含む)																															150	
大中型まき網漁業	鶴見(延べ水揚げ統数26)	4,109	10,965		79,740	9,529	3,811		789	3		190	89	174	269	108	5										1,167					106,842	
中型まき網漁業	鶴見(延べ水揚げ統数18)	15,345	15,036	139,652	47,565	23,385			50,580																							276,218	
	米水津		22,890	8,988		1,260			4,200																							37,338	
	蒲江																															0	
刺網漁業	佐賀関					17				3	43	349		51					56	41			31		1			268				860	
	蒲江									3	3	6		20	3			7		43												81	
定置網漁業	鶴見				36	4,716	20	33	72	21				18	68	20				31	10		26			23	187					5,278	
	米水津	2,776	12	50,379	1,721	4	76	96	4		28			153	56	414				16	188	4	36			32	888					56,883	
	蒲江		468	480	352	1	64	17						57	65	507				7	525		6			9	10	4			2,572		
一本釣り	佐賀関				7,086	96	1,878	4,272	3	0		6,380	474	9,694			1		52	7		2				9	5	2			29,951		
	鶴見				3,319	662	525	284	3		6	12	430	4,204			1		163	3		42					1,442					11,095	
その他の漁業	蒲江				53				9					11	376				309	1		6										765	
	佐賀関				86				13																							1,714	
	鶴見				9,374	3,345		7			27	5	1,432	105						6							65	36		165	1,469	1,714	
総計	米水津											800	12	1					17	1							286					2,362	
	蒲江																										2	50			1,167		
総計		51,667	149,120	185,935	60,999	7,940	58,151	4,756	91	86	1,507	6,486	3,205	14,839	1,053	14	15	602	155	723	8	150	0	5	0	63	4,387	597	0	241	4,707	557,500	

他漁協情報(期間:7/10~7/23)

単位:キロ

漁業種類	所属漁協名	期間	延べ出漁隻数	隻・日あたり漁獲量()は先号漁獲量	まあじ	まるあじ	さば類	かたぐち	うるめ	まいわし	ぶり	たちうお	まだい	いさき	とらふぐ	こういか類	その他	計
中型まき網	臼杵・津久見	7/10~7/23	5隻	551(1869)	328		4	2,272					17				132	2,753
一本釣り	臼杵(夕子釣りのみ)	7/10~7/23	141隻	84.3(74.5)								11,890						11,890
	保戸島	7/10~7/23	*	*(*)	282		26				1,645		441	6,116			494	9,004

TACシステム集計値及び中部振興局農山漁村振興課水産班とりまとめ(一部は聞き取りによる概算データ)

「魚価」円/kg

漁業種類	魚種名	地区名	平均	備考
釣り	タチウオ	臼杵	1,022	-
	ブリ	保戸島	300	-
	マダイ	保戸島	600	-
	マダイ	鶴見	965	-
	マアジ	鶴見	935	-
	ブリ・ハマチ	鶴見	509	-
	イサキ	鶴見	1,114	-
	マアジ	佐賀関	300	300g級(1尾あたり)
	マサバ	佐賀関	1,000	700g級(1尾あたり)
	ブリ	佐賀関	350	1kg級(1尾あたり)
	マダイ	佐賀関	1,000	1kg級(1尾あたり)

漁業種類	魚種名	地区名	平均	備考
定置網	マアジ(コアジ)	鶴見	338	-
	マアジ(マアジ)	鶴見	145	-
	カワハギ	鶴見	461	-
	アオリイカ	鶴見	1,115	-
潜水・採貝	アワビ	鶴見	4,861	-
	サザエ	鶴見	763	-
活魚	クルマエビ	鶴見	7,000	-
	ヒラメ	鶴見	-	-

漁協支店からのTACシステムデータ、一部聞き取り