

平成20年度市町村等地方公営企業決算の概要

1	事業数	1
2	職員数	2
3	決算規模	3
4	経営状況	4 ~ 5
5	料金収入	6
6	他会計繰入金	7 ~ 8
7	企業債発行額	9
8	企業債現在高	10
9	建設投資額	11

(資料)

1	事業別状況	12 ~ 14
2	市町村別状況	15 ~ 17
3	用語解説	18 ~ 19

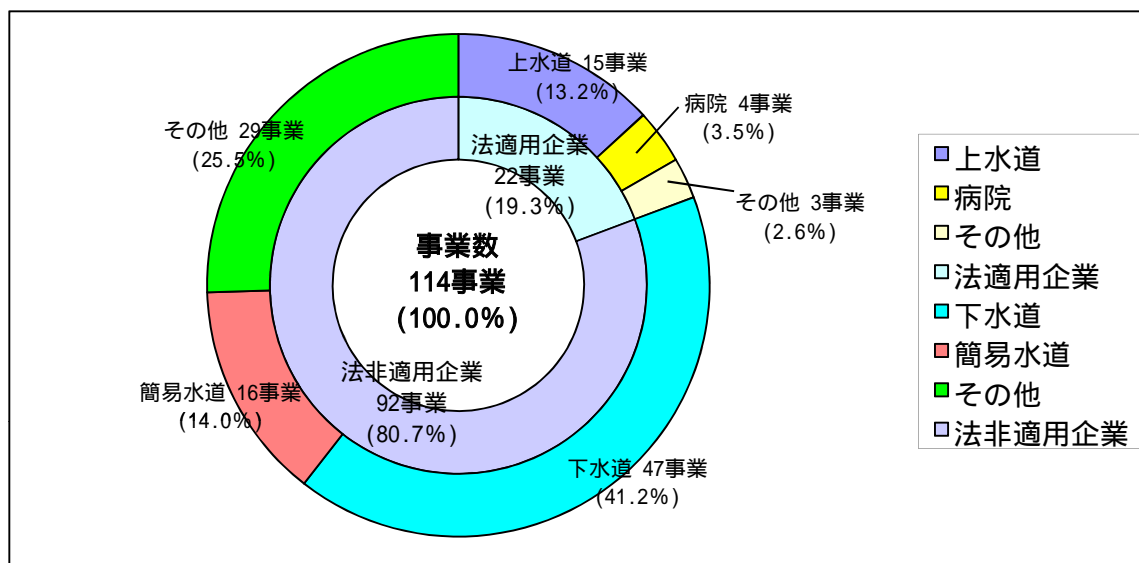
大分県総務部市町村振興課

1 事業数

(1) 事業数の状況

- ・ 事業数は114事業で、19年度(114事業)と同数となっている。
- ・ 事業別では、下水道事業(法非適用)が47事業(41.2%)で最も多く、以下、簡易水道事業が16事業(14.0%)、上水道事業が15事業(13.2%)、介護サービス事業が9事業(7.9%)などとなっている。

(2) 事業別の割合(20年度)



(3) 事業数の推移

(単位：事業、%)

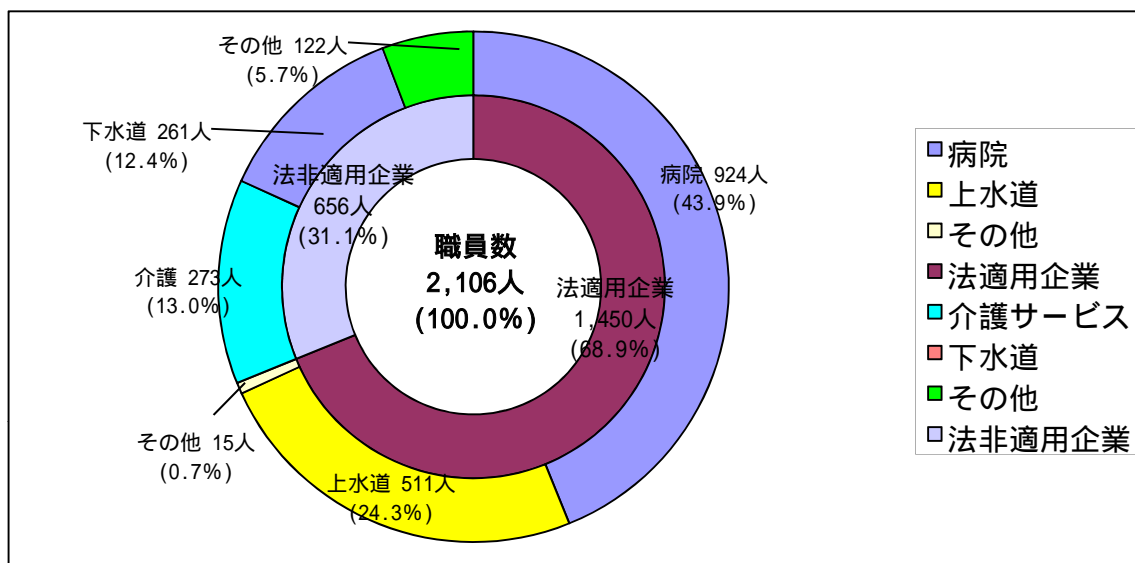
	18年度	19年度	20年度		対前年度比較	
	事業数	事業数	事業数	構成比	増減数	増減率
上水道	15	15	15	13.2	0	0.0
工業用水道	2	2	2	1.7	0	0.0
病院	4	4	4	3.5	0	0.0
下水道	1	1	1	0.9	0	0.0
法適用企業計	22	22	22	19.3	0	0.0
簡易水道	16	16	16	14.0	0	0.0
下水道	47	47	47	41.2	0	0.0
交通	2	2	2	1.8	0	0.0
宅地造成	6	5	5	4.4	0	0.0
駐車場	2	2	2	1.8	0	0.0
観光施設	7	7	7	6.1	0	0.0
市場	3	3	3	2.6	0	0.0
電気	1	1	1	0.9	0	0.0
介護サービス	12	9	9	7.9	0	0.0
法非適用企業計	96	92	92	80.7	0	0.0
合計	118	114	114	100.0	0	0.0

2 職員数

(1) 職員数の状況

- ・ 職員数は2,106人で、19年度(2,129人)と比較すると23人の減(1.1%)となっている。
これは中津市や国東市の病院事業において、経営効率化のための取組みとして職員数をそれぞれ10人減、9人減としたことなどによる。
- ・ 事業別では、病院事業が924人(43.9%)で最も多く、以下、上水道事業が511人(24.3%)、介護サービス事業が273人(13.0%)、下水道事業(法非適用)が261人(12.4%)などとなっている。

(2) 事業別の割合(20年度)



(3) 職員数の推移

(単位：人、%)

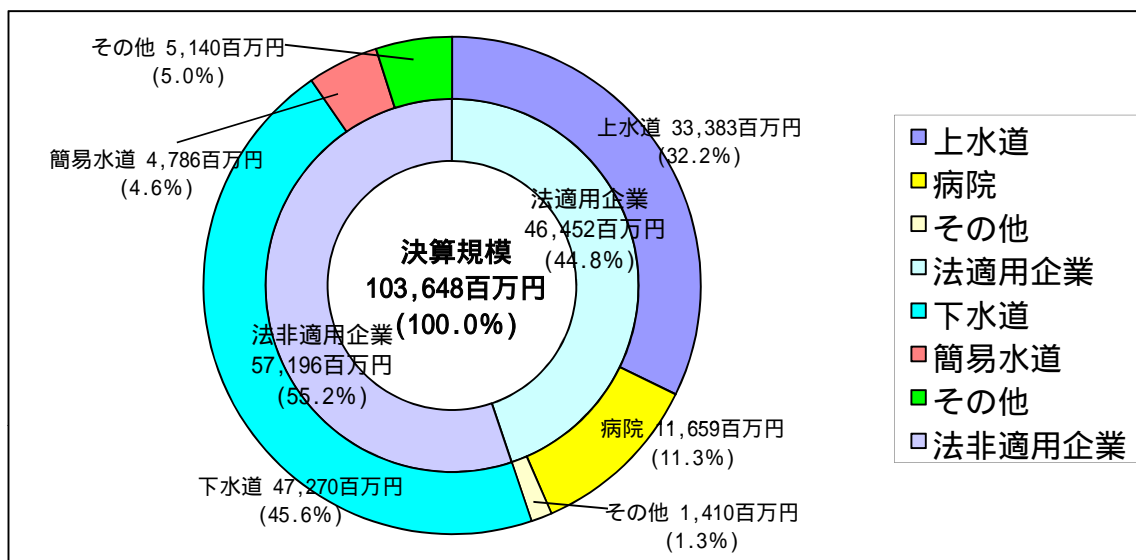
	18年度	19年度	20年度		対前年度比較	
	職員数	職員数	職員数	構成比	増減数	増減率
上水道	521	506	511	24.3	5	1.0
工業用水道	2	3	3	0.1	0	0.0
病院	890	931	924	43.9	7	0.8
下水道	12	12	12	0.6	0	0.0
法適用企業計	1,425	1,452	1,450	68.9	2	0.1
簡易水道	71	69	63	3.0	6	8.7
下水道	279	267	261	12.4	6	2.2
交通	35	35	35	1.6	0	0.0
宅地造成	4	2	2	0.1	0	0.0
駐車場	2	2	2	0.1	0	0.0
観光施設	6	6	7	0.3	1	16.7
市場	13	13	9	0.4	4	30.8
電気	4	4	4	0.2	0	0.0
介護サービス	378	279	273	13.0	6	2.2
法非適用企業計	792	677	656	31.1	21	3.1
合計	2,217	2,129	2,106	100.0	23	1.1

3 決算規模

(1) 決算規模の状況

- ・ 決算規模は1,036億4,807万3千円で、19年度(980億3,605万5千円)と比較すると56億1,201万8千円の増(5.7%)となっている。
これは、下水道事業及び上水道事業等において、国の制度である補償金免除繰上償還が19年度以上に実施されたことなどによる。
- ・ 事業別では、下水道事業(法非適用)が472億7,038万7千円(45.6%)で最も多く、以下、上水道事業が333億8,347万4千円(32.2%)、病院事業が116億5,874万8千円(11.3%)、簡易水道事業が47億8,646万8千円(4.6%)などとなっている。

(2) 事業別の割合(20年度)



(3) 決算規模の推移

(単位：千円、%)

	18年度	19年度	20年度		対前年度比較	
	決算規模	決算規模	決算規模	構成比	増減額	増減率
上水道	24,763,715	28,505,148	33,383,474	32.2	4,878,326	17.1
工業用水道	36,470	61,155	46,887	0.0	14,268	23.3
病院	12,230,162	12,572,021	11,658,748	11.3	913,273	7.3
下水道	1,539,898	1,671,786	1,362,430	1.3	309,356	18.5
法適用企業計	38,570,245	42,810,110	46,451,539	44.8	3,641,429	8.5
簡易水道	4,765,038	5,097,396	4,786,468	4.6	310,928	6.1
下水道	41,347,662	44,884,709	47,270,387	45.6	2,385,678	5.3
交通	568,964	589,913	630,730	0.6	40,817	6.9
宅地造成	712,979	984,291	822,509	0.8	161,782	16.4
駐車場	42,745	39,530	52,685	0.1	13,155	33.3
観光施設	1,315,143	1,235,667	1,319,079	1.3	83,412	6.8
市場	523,769	503,976	433,198	0.4	70,778	14.0
電気	277,567	166,090	152,646	0.1	13,444	8.1
介護サービス	2,835,113	1,724,373	1,728,832	1.7	4,459	0.3
法非適用企業計	52,388,980	55,225,945	57,196,534	55.2	1,970,589	3.6
合計	90,959,225	98,036,055	103,648,073	100.0	5,612,018	5.7

決算規模の算出は次のとおり。

法適用企業：総費用 - 減価償却費 + 資本的支出

法非適用企業：総費用 + 資本的支出 + 積立金 + 繰上充用金

4 経営状況

(1) 経営の状況

- ・ 収支額は23億9,506万5千円で、19年度(15億340万3千円)と比較すると8億9,166万2千円の増(59.3%)となっている。
また、赤字額は7億7,457万円で、19年度(7億4,924万3千円)と比較すると2,532万7千円の増(3.4%)となっており、赤字事業数も工業用水道事業・下水道事業(法適用)及び観光事業でそれぞれ1事業ずつ減ったものの、上水道事業で2事業増え、全体で8事業(19年度は9事業)となった。
- ・ 法適用企業における累積欠損金合計は12億1,204万2千円で、19年度(10億5,623万6千円)と比較すると1億5,580万6千円の増(14.8%)となっており、事業数は上水道事業で1事業増加し、全体で4事業(19年度は3事業)となった。
- ・ 法非適用企業における繰上充用金(昨年度における実質赤字額)合計は3億5,544万9千円で、19年度(3億3,961万4千円)と比較すると1,583万5千円の増(4.7%)となっており、事業数は19年度と変わらず、全体で3事業となった。

(2) 収支額の状況

(単位：千円、事業数)

		収支額			事業数		
		19年度	20年度	増減額	19年度	20年度	増減数
上水道	黒字	1,670,657	2,434,687	764,030	14	12	2
	赤字	15,551	23,578	8,027	1	3	2
	計	1,655,106	2,411,109	756,003	15	15	0
工業用水道	黒字	3,048	2,672	376	1	2	1
	赤字	229	0	229	1	0	1
	計	2,819	2,672	147	2	2	0
病院	黒字	64,788	213,721	148,933	1	1	0
	赤字	353,734	500,862	147,128	3	3	0
	計	288,946	287,141	1,805	4	4	0
下水道	黒字	0	25,726	25,726	0	1	1
	赤字	24,280	0	24,280	1	0	1
	計	24,280	25,726	50,006	1	1	0
法適用企業計	黒字	1,738,493	2,676,806	938,313	16	16	0
	赤字	393,794	524,440	130,646	6	6	0
	計	1,344,699	2,152,366	807,667	22	22	0
簡易水道	黒字	117,342	109,564	7,778	16	16	0
	赤字	0	0	0	0	0	0
	計	117,342	109,564	7,778	16	16	0
下水道	黒字	137,022	163,360	26,338	47	47	0
	赤字	0	0	0	0	0	0
	計	137,022	163,360	26,338	47	47	0
交通	黒字	0	0	0	1	1	0
	赤字	246,226	244,327	1,899	1	1	0
	計	246,226	244,327	1,899	2	2	0
宅地造成	黒字	44,094	1,136	42,958	5	5	0
	赤字	0	0	0	0	0	0
	計	44,094	1,136	42,958	5	5	0
駐車場	黒字	1,199	1,070	129	1	1	0
	赤字	4,444	5,803	1,359	1	1	0
	計	3,245	4,733	1,488	2	2	0
観光施設	黒字	70,554	35,422	35,132	6	7	1
	赤字	104,779	0	104,779	1	0	1
	計	34,225	35,422	69,647	7	7	0
市場	黒字	2,748	17,119	14,371	3	3	0
	赤字	0	0	0	0	0	0
	計	2,748	17,119	14,371	3	3	0
電気	黒字	0	0	0	1	1	0
	赤字	0	0	0	0	0	0
	計	0	0	0	1	1	0
介護サービス	黒字	141,194	165,158	23,964	8	8	0
	赤字	0	0	0	0	0	0
	計	141,194	165,158	23,964	8	8	0
法非適用企業計	黒字	514,153	492,829	21,324	88	89	1
	赤字	355,449	250,130	105,319	3	2	1
	計	158,704	242,699	83,995	91	91	0
合計	黒字	2,252,646	3,169,635	916,989	104	105	1
	赤字	749,243	774,570	25,327	9	8	1
	計	1,503,403	2,395,065	891,662	113	113	0

1 収支額とは、法適用企業にあっては純損益、法非適用企業にあっては実質収支のことである。

2 本表における介護サービス事業の事業数は、施設の数(本来の事業数)ではなく、当該施設を含む特別会計単位で黒字事業か赤字事業かを数えている。そのため、事業数計が本来の事業数より1少ない113事業となっている(姫島村：1特別会計内に2施設=2事業あり。)

(3) 累積欠損金の状況

(単位：千円、事業数)

	累積欠損金			事業数		
	19年度	20年度	増減額	19年度	20年度	増減数
上水道	15,551	12,884	2,667	1	2	1
工業用水道	0	0	0	0	0	0
病院	365,699	549,898	184,199	1	1	0
下水道	674,986	649,260	25,726	1	1	0
法適用企業計	1,056,236	1,212,042	155,806	3	4	1

(4) 不良債務の状況

(単位：千円、事業数)

	不良債務			事業数		
	19年度	20年度	増減額	19年度	20年度	増減数
上水道	0	0	0	0	0	0
工業用水道	0	0	0	0	0	0
病院	0	0	0	0	0	0
下水道	0	0	0	0	0	0
法適用企業計	0	0	0	0	0	0

(5) 繰上充用金の状況

(単位：千円、事業数)

	繰上充用金			事業数		
	19年度	20年度	増減額	19年度	20年度	増減数
簡易水道	0	0	0	0	0	0
下水道	0	0	0	0	0	0
交通	208,777	246,226	37,449	1	1	0
宅地造成	0	0	0	0	0	0
駐車場	3,445	4,444	999	1	1	0
観光施設	127,392	104,779	22,613	1	1	0
市場	0	0	0	0	0	0
電気	0	0	0	0	0	0
介護サービス	0	0	0	0	0	0
法非適用企業計	339,614	355,449	15,835	3	3	0

5 料金収入

(1) 総収益に占める料金収入の割合の状況

- ・ 総収益に占める料金収入の割合は74.0%で、19年度(74.7%)と比較すると0.7ポイントの減(0.9%)となっている。
- ・ 減少した主な事業は観光施設事業(15.1ポイント)、宅地造成事業(13.0ポイント)、交通事業(11.7ポイント)などとなっている。
- ・ 事業別では駐車場事業が97.9%で最も高く、以下、工業用水道事業が97.0%、介護サービス業が96.9%、電気事業が92.8%などとなっている。

(2) 総収益に占める料金収入の割合の推移

(単位：千円、%)

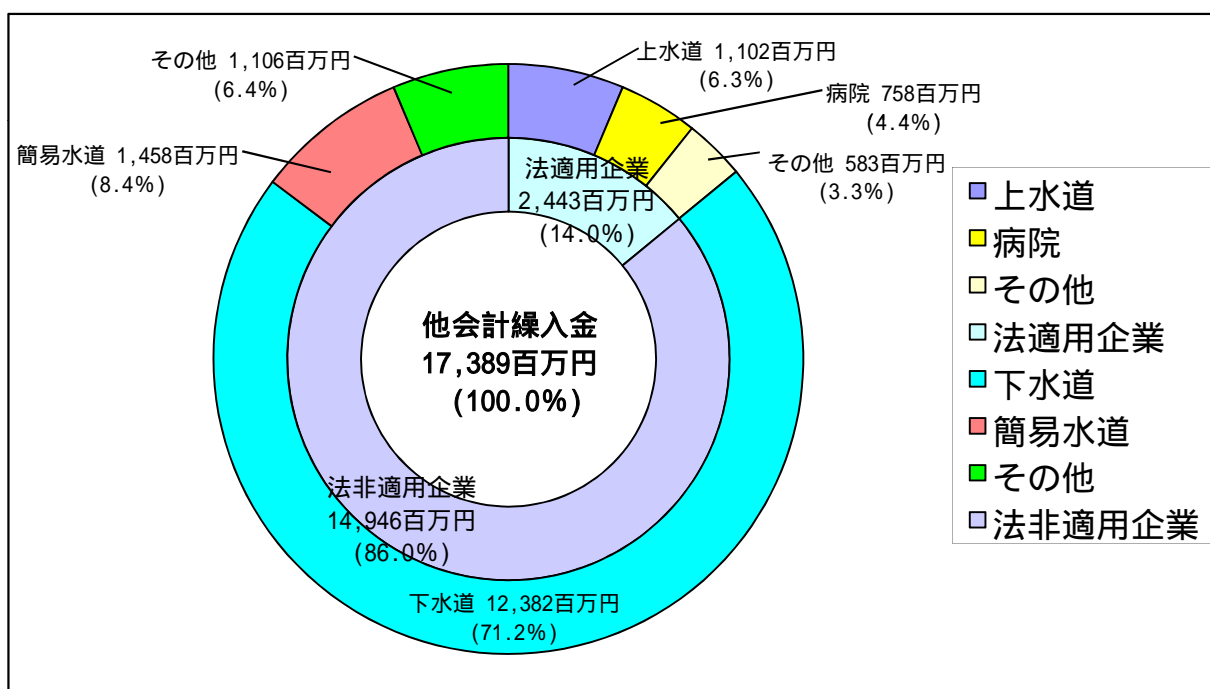
		19年度	20年度	増減
上水道	総収益(A)	20,421,123	20,288,330	132,793
	料金収入(B)	18,907,700	18,658,572	249,128
	割合(B)/(A)	92.6	92.0	0.6
工業用水道	総収益(A)	40,261	40,528	267
	料金収入(B)	39,856	39,297	559
	割合(B)/(A)	99.0	97.0	2.0
病院	総収益(A)	11,387,540	11,291,456	96,084
	料金収入(B)	10,043,104	9,996,552	46,552
	割合(B)/(A)	88.2	88.5	0.3
下水道	総収益(A)	689,906	717,141	27,235
	料金収入(B)	271,985	263,759	8,226
	割合(B)/(A)	39.4	36.8	2.6
法適用企業計	総収益(A)	32,538,830	32,337,455	201,375
	料金収入(B)	29,262,645	28,958,180	304,465
	割合(B)/(A)	89.9	89.5	0.4
簡易水道	総収益(A)	2,240,746	2,190,596	50,150
	料金収入(B)	1,750,376	1,738,441	11,935
	割合(B)/(A)	78.1	79.4	1.3
下水道	総収益(A)	17,799,868	18,083,670	283,802
	料金収入(B)	7,847,393	8,071,402	224,009
	割合(B)/(A)	44.1	44.6	0.5
交通	総収益(A)	334,555	377,103	42,548
	料金収入(B)	260,738	249,480	11,258
	割合(B)/(A)	77.9	66.2	11.7
宅地造成	総収益(A)	301,033	138,713	162,320
	料金収入(B)	295,319	118,036	177,283
	割合(B)/(A)	98.1	85.1	13.0
駐車場	総収益(A)	36,285	33,688	2,597
	料金収入(B)	35,972	32,977	2,995
	割合(B)/(A)	99.1	97.9	1.2
観光施設	総収益(A)	950,580	1,147,395	196,815
	料金収入(B)	617,279	571,750	45,529
	割合(B)/(A)	64.9	49.8	15.1
市場	総収益(A)	485,590	440,489	45,101
	料金収入(B)	355,950	344,381	11,569
	割合(B)/(A)	73.3	78.2	4.9
電気	総収益(A)	166,090	148,325	17,765
	料金収入(B)	166,090	137,573	28,517
	割合(B)/(A)	100.0	92.8	7.2
介護サービス	総収益(A)	1,668,180	1,677,554	9,374
	料金収入(B)	1,626,964	1,625,086	1,878
	割合(B)/(A)	97.5	96.9	0.6
法非適用企業計	総収益(A)	23,982,927	24,237,533	254,606
	料金収入(B)	12,956,081	12,889,126	66,955
	割合(B)/(A)	54.0	53.2	0.8
合計	総収益(A)	56,521,757	56,574,988	53,231
	料金収入(B)	42,218,726	41,847,306	371,420
	割合(B)/(A)	74.7	74.0	0.7

6 他会計繰入金

(1) 他会計繰入金の状況

- ・ 他会計繰入金は173億8,878万8千円で、19年度(167億3,565万4千円)と比較すると6億5,313万4千円の増(3.9%)となっている。
- ・ 増加した主な事業は、宅地造成事業(3億449万8千円)、上水道事業(2億8,138万2千円)、観光施設事業(2億7,691万4千円)などとなっている。
- ・ 減少した主な事業は、下水道事業(法非適用)(3億2,599万6千円)、市場事業(4,008万5千円)、下水道事業(法適用)(1,238万4千円)などとなっている。
- ・ 基準内繰出額は134億997万3千円で、19年度(136億1,532万6千円)と比較すると2億535万3千円の減(1.5%)となっている。一方、基準外繰出額は39億7,881万5千円で、19年度(31億2,032万8千円)と比較すると8億5,848万7千円の増(27.5%)となっている。
- ・ 事業別では、下水道事業(法非適用)が123億8,208万1千円(71.2%)で最も多く、以下、簡易水道事業が14億5,848万9千円(8.4%)、上水道事業が11億159万8千円(6.3%)、病院事業が7億5,795万4千円(4.4%)などとなっている。

(2) 事業別の割合(20年度)



(3) 他会計繰入金の推移

(単位：千円)

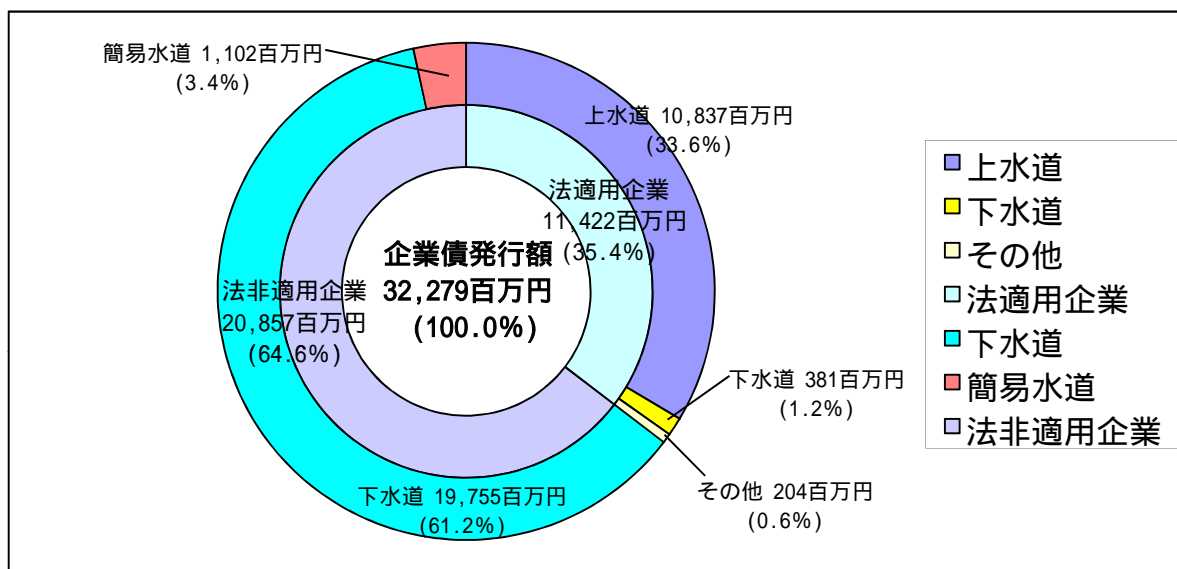
		19年度			20年度			増減額		
		基準内	基準外	計	基準内	基準外	計	基準内	基準外	計
上水道	収益の収入	128,537	107,713	236,250	112,973	176,641	289,614	15,564	68,928	53,364
	資本の収入	432,783	151,183	583,966	398,869	413,115	811,984	33,914	261,932	228,018
	計	561,320	258,896	820,216	511,842	589,756	1,101,598	49,478	330,860	281,382
工業用水道	収益の収入	0	0	0	0	0	0	0	0	0
	資本の収入	0	0	0	0	0	0	0	0	0
	計	0	0	0	0	0	0	0	0	0
病院	収益の収入	384,180	11,250	395,430	396,683	7,034	403,717	12,503	4,216	8,287
	資本の収入	324,181	0	324,181	349,728	4,509	354,237	25,547	4,509	30,056
	計	708,361	11,250	719,611	746,411	11,543	757,954	38,050	293	38,343
下水道	収益の収入	393,985	20,779	414,764	398,818	54,174	452,992	4,833	33,395	38,228
	資本の収入	70,125	110,569	180,694	62,220	67,862	130,082	7,905	42,707	50,612
	計	464,110	131,348	595,458	461,038	122,036	583,074	3,072	9,312	12,384
法適用企業計	収益の収入	906,702	139,742	1,046,444	908,474	237,849	1,146,323	1,772	98,107	99,879
	資本の収入	827,089	261,752	1,088,841	810,817	485,486	1,296,303	16,272	223,734	207,462
	計	1,733,791	401,494	2,135,285	1,719,291	723,335	2,442,626	14,500	321,841	307,341
簡易水道	収益の収入	272,635	78,955	351,590	243,627	149,338	392,965	29,008	70,383	41,375
	資本の収入	591,233	448,426	1,039,659	554,618	510,906	1,065,524	36,615	62,480	25,865
	計	863,868	527,381	1,391,249	798,245	660,244	1,458,489	65,623	132,863	67,240
下水道	収益の収入	9,175,615	352,514	9,528,129	9,295,122	381,961	9,677,083	119,507	29,447	148,954
	資本の収入	1,779,538	1,400,410	3,179,948	1,584,234	1,120,764	2,704,998	195,304	279,646	474,950
	計	10,955,153	1,752,924	12,708,077	10,879,356	1,502,725	12,382,081	75,797	250,199	325,996
交通	収益の収入	0	13,368	13,368	1,110	45,661	46,771	1,110	32,293	33,403
	資本の収入	0	9,132	9,132	0	32,000	32,000	0	22,868	22,868
	計	0	22,500	22,500	1,110	77,661	78,771	1,110	55,161	56,271
宅地造成	収益の収入	0	2,015	2,015	0	16,146	16,146	0	14,131	14,131
	資本の収入	0	104,842	104,842	0	395,209	395,209	0	290,367	290,367
	計	0	106,857	106,857	0	411,355	411,355	0	304,498	304,498
駐車場	収益の収入	0	0	0	0	0	0	0	0	0
	資本の収入	0	0	0	0	0	0	0	0	0
	計	0	0	0	0	0	0	0	0	0
観光施設	収益の収入	0	127,199	127,199	0	424,948	424,948	0	297,749	297,749
	資本の収入	0	157,387	157,387	0	136,552	136,552	0	20,835	20,835
	計	0	284,586	284,586	0	561,500	561,500	0	276,914	276,914
市場	収益の収入	49,469	0	49,469	11,971	0	11,971	37,498	0	37,498
	資本の収入	13,045	4,622	17,667	0	15,080	15,080	13,045	10,458	2,587
	計	62,514	4,622	67,136	11,971	15,080	27,051	50,543	10,458	40,085
電気	収益の収入	0	0	0	0	10,752	10,752	0	10,752	10,752
	資本の収入	0	0	0	0	4,321	4,321	0	4,321	4,321
	計	0	0	0	0	15,073	15,073	0	15,073	15,073
介護サービス	収益の収入	0	19,964	19,964	0	11,842	11,842	0	8,122	8,122
	資本の収入	0	0	0	0	0	0	0	0	0
	計	0	19,964	19,964	0	11,842	11,842	0	8,122	8,122
法非適用企業計	収益の収入	9,497,719	594,015	10,091,734	9,551,830	1,040,648	10,592,478	54,111	446,633	500,744
	資本の収入	2,383,816	2,124,819	4,508,635	2,138,852	2,214,832	4,353,684	244,964	90,013	154,951
	計	11,881,535	2,718,834	14,600,369	11,690,682	3,255,480	14,946,162	199,075	536,646	655,695
合計	収益の収入	10,404,421	733,757	11,138,178	10,460,304	1,278,497	11,738,801	55,883	544,740	600,623
	資本の収入	3,210,905	2,386,571	5,597,476	2,949,669	2,700,318	5,649,987	261,236	313,747	52,511
	計	13,615,326	3,120,328	16,735,654	13,409,973	3,978,815	17,388,788	205,353	858,487	653,134

7 企業債発行額

(1) 企業債発行額の状況

- 企業債発行額は322億7,910万円で、19年度(228億7,900万円)と比較すると94億10万円の増(41.1%)となっている。
これは、下水道事業及び上水道事業等において、国の制度である補償金免除繰上償還が実施されたことに伴い、借換債の発行が19年度以上に増加したことなどによる。
- 増加した事業は、上水道事業(67億4,470万円)、下水道事業(法非適用)(31億4,100万円)、簡易水道事業(3,310万円)となっている。
- 事業別では、下水道事業(法非適用)が197億5,460万円(61.2%)で最も多く、以下、上水道事業が108億3,670万円(33.6%)、簡易水道事業が11億220万円(3.4%)、下水道事業(法適用)が3億8,160万円(1.2%)などとなっている。

(2) 事業別の割合(20年度)



(3) 企業債発行額の推移

(単位：千円、%)

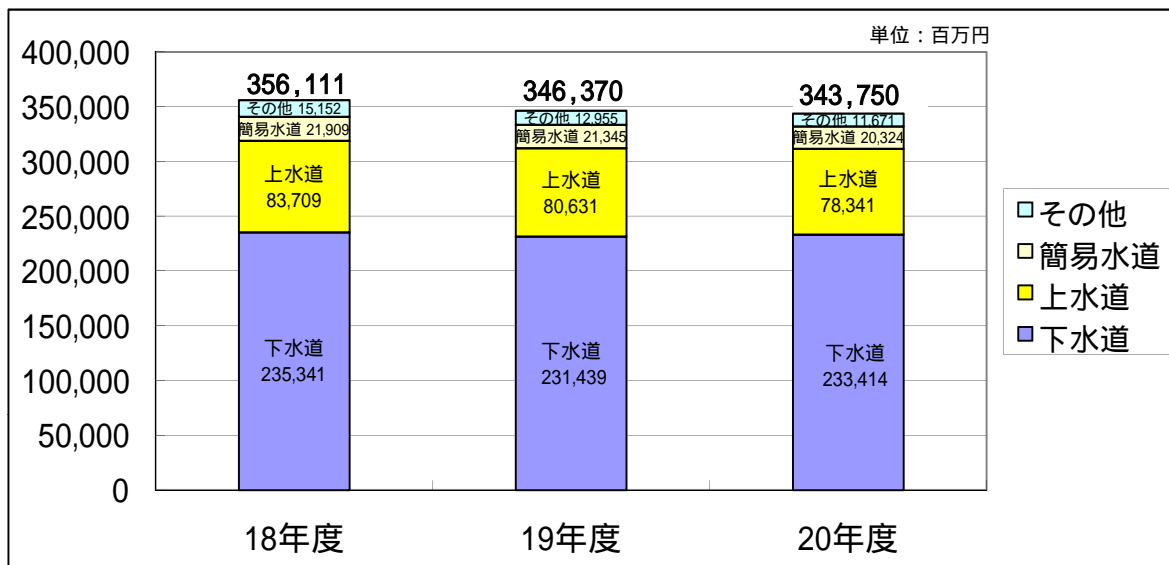
	18年度	19年度	20年度		対前年度比較	
	企業債発行額	企業債発行額	企業債発行額	構成比	増減額	増減率
上水道	2,506,900	4,092,000	10,836,700	33.6	6,744,700	164.8
工業用水道	0	0	0	-	0	-
病院	460,400	578,900	204,000	0.6	374,900	64.8
下水道	474,000	525,400	381,600	1.2	143,800	27.4
法適用企業計	3,441,300	5,196,300	11,422,300	35.4	6,226,000	119.8
簡易水道	843,700	1,069,100	1,102,200	3.4	33,100	3.1
下水道	11,925,500	16,613,600	19,754,600	61.2	3,141,000	18.9
交通	0	0	0	-	0	-
宅地造成	0	0	0	-	0	-
駐車場	0	0	0	-	0	-
観光施設	0	0	0	-	0	-
市場	0	0	0	-	0	-
電気	0	0	0	-	0	-
介護サービス	0	0	0	-	0	-
法非適用企業計	12,769,200	17,682,700	20,856,800	64.6	3,174,100	18.0
合計	16,210,500	22,879,000	32,279,100	100.0	9,400,100	41.1

8 企業債現在高

(1) 企業債現在高の状況

- ・ 企業債現在高は3,437億4,994万4千円で、19年度(3,463億7,015万円)と比較すると26億2,020万6千円の減(0.8%)となっている。
- ・ 減少した主な事業は、上水道事業(22億9,069万3千円)、簡易水道事業(10億2,147万4千円)、病院事業(3億7,751万円)などとなっている。
- ・ 事業別では、下水道事業(法適用+法非適用)が2,334億1,369万2千円(67.9%)で最も多く、以下、上水道事業が783億4,076万1千円(22.8%)、簡易水道事業が203億2,362万2千円(5.9%)などとなっている。

(2) 企業債現在高の推移



(単位：千円、%)

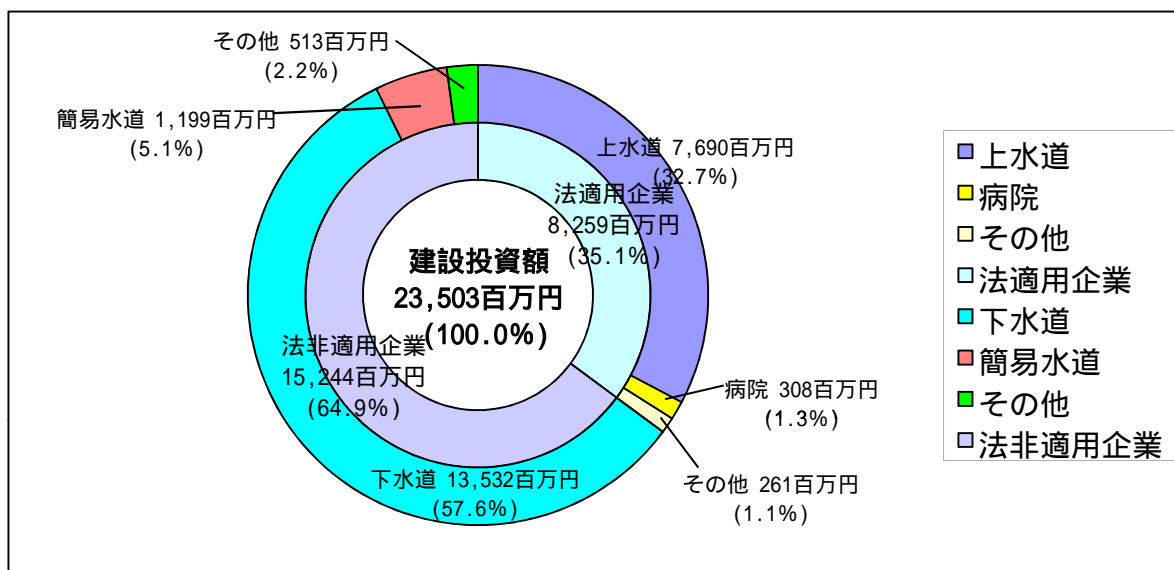
	18年度	19年度	20年度		対前年度比較	
	企業債現在高	企業債現在高	企業債現在高	構成比	増減額	増減率
上水道	83,709,356	80,631,454	78,340,761	22.8	2,290,693	2.8
工業用水道	278,309	265,261	246,733	0.0	18,528	7.0
病院	8,079,996	7,570,091	7,192,581	2.1	377,510	5.0
下水道	9,214,944	9,153,279	8,909,241	2.6	244,038	2.7
法適用企業計	101,282,605	97,620,085	94,689,316	27.5	2,930,769	3.0
簡易水道	21,908,976	21,345,096	20,323,622	5.9	1,021,474	4.8
下水道	226,126,397	222,285,191	224,504,451	65.3	2,219,260	1.0
交通	253,752	202,677	150,557	0.0	52,120	25.7
宅地造成	1,657,684	1,297,452	947,220	0.3	350,232	27.0
駐車場	0	0	0	-	0	-
観光施設	1,513,213	1,300,182	1,116,543	0.3	183,639	14.1
市場	713,186	638,530	586,622	0.2	51,908	8.1
電気	768,560	650,706	529,874	0.2	120,832	18.6
介護サービス	1,886,367	1,030,231	901,739	0.3	128,492	12.5
法非適用企業計	254,828,135	248,750,065	249,060,628	72.5	310,563	0.1
合計	356,110,740	346,370,150	343,749,944	100.0	2,620,206	0.8

9 建設投資額

(1) 建設投資額の状況

- 建設投資額は235億297万2千円で、19年度(268億6,970万8千円)と比較すると33億6,673万6千円の減(12.5%)となっている。
- 減少した主な事業は、下水道事業(法非適用)(18億8,293万7千円)、上水道事業(3億7,371万8千円)、簡易水道事業(3億6,978万9千円)などとなっている。
- 事業別の建設投資額は、下水道事業(法非適用)が135億3,190万4千円(57.6%)で最も多く、以下、上水道事業が76億8,999万4千円(32.7%)、簡易水道事業が11億9,901万6千円(5.1%)、病院事業が3億838万6千円(1.3%)などとなっている。

(2) 事業別の割合(20年度)



(3) 建設投資額の推移

(単位：千円、%)

	18年度	19年度	20年度		対前年度比較	
	建設投資額	建設投資額	建設投資額	構成比	増減額	増減率
上水道	7,671,770	8,063,712	7,689,994	32.7	373,718	4.6
工業用水道	241	17,427	0	-	17,427	皆減
病院	717,923	664,876	308,386	1.3	356,490	53.6
下水道	512,334	570,448	260,820	1.1	309,628	54.3
法適用企業計	8,902,268	9,316,463	8,259,200	35.1	1,057,263	11.3
簡易水道	1,696,945	1,568,805	1,199,016	5.1	369,789	23.6
下水道	18,179,444	15,414,841	13,531,904	57.6	1,882,937	12.2
交通	0	0	0	-	0	-
宅地造成	263,236	499,355	455,355	2.0	44,000	8.8
駐車場	0	0	0	-	0	-
観光施設	2,636	1,949	2,405	0.0	456	23.4
市場	66,246	68,295	55,092	0.2	13,203	19.3
電気	0	0	0	-	0	-
介護サービス	0	0	0	-	0	-
法非適用企業計	20,208,507	17,553,245	15,243,772	64.9	2,309,473	13.2
合計	29,110,775	26,869,708	23,502,972	100.0	3,366,736	12.5

平成20年度地方公営企業決算の事業別状況(法適用企業)

(単位：千円)

事業名	団体名	総収益	総費用	純損益	経常損益	累積欠損金	不良債務	他会計繰入金	企業債現在高
上水道事業	大分市	11,036,058	10,081,353	954,705	806,025	0	0	802,602	45,038,723
	別府市	2,592,662	2,069,214	523,448	545,329	0	0	11,136	5,156,219
	中津市	1,226,675	1,012,728	213,947	213,947	0	0	10,226	6,810,722
	日田市	815,149	610,036	205,113	207,970	0	0	9,559	2,817,845
	佐伯市	950,488	815,832	134,656	135,776	0	0	167,292	4,546,909
	臼杵市	697,884	708,699	10,815	7,877	10,063	0	8,879	4,879,922
	津久見市	364,674	297,065	67,609	67,697	0	0	4,948	846,933
	竹田市	183,252	158,737	24,515	24,555	0	0	1,850	325,022
	豊後高田市	207,651	190,106	17,545	17,635	0	0	23,398	595,398
	杵築市	388,311	341,972	46,339	46,155	0	0	3,950	1,169,839
	宇佐市	533,223	369,906	163,317	163,434	0	0	1,500	711,505
	豊後大野市	256,048	225,687	30,361	30,390	0	0	7,045	840,388
	由布市	488,670	498,612	9,942	7,826	0	0	46,913	2,526,098
	日出町	393,230	340,098	53,132	54,660	0	0	2,300	1,278,108
玖珠町	154,355	157,176	2,821	1,011	2,821	0	0	797,130	
		20,288,330	17,877,221	2,411,109	2,296,859	12,884	0	1,101,598	78,340,761
工業用水道事業	杵築市	15,421	12,835	2,586	2,586	0	0	0	246,733
	国東市	25,107	25,021	86	358	0	0	0	0
		40,528	37,856	2,672	2,228	0	0	0	246,733
病院事業	中津市	3,763,553	3,549,832	213,721	227,569	0	0	161,952	405,873
	杵築市	2,463,853	2,488,538	24,685	21,449	0	0	146,832	1,629,430
	豊後大野市	2,176,581	2,360,780	184,199	175,332	549,898	0	222,965	3,233,540
	国東市	2,887,469	3,179,447	291,978	291,978	0	0	226,205	1,923,738
	11,291,456	11,578,597	287,141	261,190	549,898	0	757,954	7,192,581	
下水道事業(公共下水道)	佐伯市	717,141	691,415	25,726	26,868	649,260	0	583,074	8,909,241
		717,141	691,415	25,726	26,868	649,260	0	583,074	8,909,241
合計		32,337,455	30,185,089	2,152,366	2,064,765	1,212,042	0	2,442,626	94,689,316

平成20年度地方公営企業決算の事業別状況(法非適用企業)

(単位：千円)

事業名	団体名	歳入	歳出	形式収支	実質収支	繰上充用金	他会計繰入金	企業債現在高	
簡易水道事業	中津市	199,600	196,006	6,658	6,658	0	87,000	1,223,203	
	日田市	794,901	792,210	47,551	47,551	0	268,384	3,571,550	
	佐伯市	1,095,616	1,063,965	32,065	1,056	0	233,410	3,985,277	
	臼杵市	31,475	36,397	3,640	3,640	0	19,248	609,994	
	津久見市	60,312	60,308	190	190	0	40,450	335,531	
	竹田市	195,099	195,080	99	99	0	78,287	1,272,096	
	豊後高田市	48,801	48,801	0	0	0	26,673	359,244	
	杵築市	250,930	250,710	0	0	0	162,397	633,758	
	宇佐市	589,338	590,857	5,337	5,337	0	95,906	1,755,236	
	豊後大野市	396,276	376,188	26,743	4,543	0	189,583	2,074,333	
	由布市	331,640	327,871	5,663	5,663	0	85,103	1,004,461	
	国東市	603,361	605,423	25,986	25,986	0	103,548	2,372,197	
	姫島村	71,854	71,804	581	581	0	24,100	276,984	
	日出町	9,222	8,911	311	311	0	0	0	
九重町	113,415	112,856	7,884	7,884	0	20,000	774,532		
玖珠町	44,762	45,006	65	65	0	24,400	75,226		
		4,836,602	4,782,393	162,773	109,564	0	1,458,489	20,323,622	
公共下水道	大分市	21,238,594	21,225,142	37,904	0	0	4,915,795	106,714,124	
	別府市	2,639,761	2,595,122	44,979	187	0	379,000	10,554,685	
	中津市	3,361,867	3,334,737	52,666	51,817	0	1,049,000	15,455,949	
	日田市	4,685,353	4,674,365	1,396	1,396	0	806,468	14,048,936	
	臼杵市	1,532,576	1,565,731	28,391	18,641	0	425,630	8,299,183	
	津久見市	1,303,079	1,384,273	1,097	1,097	0	325,000	5,130,451	
	豊後高田市	1,166,574	1,139,072	0	0	0	573,241	5,787,175	
	杵築市	688,197	676,974	4,294	0	0	162,323	3,997,511	
	宇佐市	1,391,403	1,391,738	13,940	13,724	0	323,634	7,314,629	
	由布市	13,717	13,898	25	25	0	13,573	166,663	
	国東市	389,427	380,978	13,671	13,671	0	269,900	2,050,616	
	日出町	1,222,072	1,247,334	1,000	0	0	221,956	4,180,449	
			39,632,620	39,629,364	199,363	100,558	0	9,465,520	183,700,371
	特定環境保全	中津市	448,689	449,394	3,637	3,525	0	250,280	1,438,964
日田市		43,290	43,196	4	4	0	32,377	329,700	
佐伯市		329,608	328,777	160	0	0	208,478	1,149,518	
臼杵市		232,251	229,242	7,410	5,110	0	73,600	1,302,213	
豊後高田市		273,366	256,725	0	0	0	86,402	1,940,256	
杵築市		363,736	352,703	1,194	0	0	63,312	1,628,311	
宇佐市		312,583	307,250	2,419	2,419	0	20,070	1,461,670	
豊後大野市		111,796	108,432	6,544	6,544	0	47,095	635,432	
国東市		1,043,419	1,042,686	15,677	15,677	0	588,136	5,645,598	
姫島村		71,861	71,818	190	190	0	51,700	304,900	
		3,230,599	3,190,223	37,235	33,469	0	1,421,450	15,836,562	
下水道事業	大分市	176,224	176,429	319	0	0	95,089	1,465,402	
	中津市	690,142	680,540	1,893	1,793	0	160,709	3,468,179	
	日田市	133,736	132,275	33	33	0	108,657	3,240,586	
	佐伯市	977,835	962,944	3,396	0	0	212,649	3,701,174	
	臼杵市	167,344	159,819	10,378	7,999	0	50,369	1,091,333	
	竹田市	147,799	147,787	69	69	0	65,550	967,486	
	豊後高田市	57,225	56,913	0	0	0	46,597	441,264	
	杵築市	243,919	243,598	0	0	0	113,926	1,909,495	
	宇佐市	378,782	372,607	4,526	4,526	0	114,533	2,765,972	
	豊後大野市	206,073	194,407	18,280	8,280	0	82,907	1,473,651	
	由布市	109,304	107,918	1,592	1,592	0	84,435	833,902	
	国東市	95,028	94,800	644	644	0	39,754	428,514	
	日出町	38,406	38,406	0	0	0	27,495	237,429	
			3,421,817	3,368,443	41,130	24,936	0	1,202,670	22,024,387
漁業集落排水	佐伯市	473,595	468,859	0	0	0	202,924	1,750,601	
	臼杵市	10,864	12,477	543	543	0	5,449	114,442	
	豊後高田市	15,258	15,258	0	0	0	12,428	55,150	
	姫島村	13,478	13,537	97	97	0	9,600	98,958	
	日出町	65,432	65,432	0	0	0	25,452	187,122	
		578,627	575,563	640	640	0	255,853	2,206,273	
小規模集合排水	中津市	4,632	4,607	200	200	0	3,425	25,999	
	佐伯市	10,877	10,877	0	0	0	9,753	121,221	
		15,509	15,484	200	200	0	13,178	147,220	
特定地域生活排水	佐伯市	50,278	49,556	0	0	0	3,237	106,758	
	臼杵市	22,494	21,458	2,235	2,235	0	425	39,800	
	竹田市	153,179	140,892	160	160	0	16,070	329,466	
	豊後大野市	58,333	58,047	1,153	1,153	0	3,368	95,714	
	国東市	1,552	1,437	9	9	0	310	17,900	
		285,836	271,390	3,557	3,557	0	23,410	589,638	
		47,165,008	47,050,467	282,125	163,360	0	12,382,081	224,504,451	

平成20年度地方公営企業決算の事業別状況(法非適用企業)

(単位：千円)

事業名	団体名	歳入	歳出	形式収支	実質収支	繰上充用金	他会計繰入金	企業債現在高	
交通事業	佐伯市	82,715	60,015	22,700	0	0	32,175	7,968	
	姫島村	326,388	324,489	244,327	244,327	246,226	46,596	142,589	
		409,103	384,504	221,627	244,327	246,226	78,771	150,557	
宅地造成事業	臨海土地造成	大分市	32,247	32,247	0	0	0	32,247	84,198
			32,247	32,247	0	0	0	32,247	84,198
	その他造成	大分市	334,131	334,131	0	0	0	176,926	863,022
		佐伯市	258,829	319,481	103,835	83	0	88,240	0
		津久見市	137,093	136,341	1,053	1,053	0	113,942	0
		日出町	0	0	0	0	0	0	0
	730,053	789,953	104,888	1,136	0	379,108	863,022		
	762,300	822,200	104,888	1,136	0	411,355	947,220		
駐車場事業	中津市	41,047	39,562	1,070	1,070	0	0	0	
	姫島村	5,706	7,065	5,803	5,803	4,444	0	0	
		46,753	46,627	4,733	4,733	4,444	0	0	
観光施設事業	休養宿泊施設	中津市	8,765	8,765	0	0	0	2,371	0
		竹田市	374,308	410,712	20,374	20,374	0	31,278	535,782
	その他観光施設		383,073	419,477	20,374	20,374	0	33,649	535,782
		大分市	583,335	478,556	0	0	104,779	342,409	160,761
		別府市	69,085	69,085	0	0	0	57,648	0
		臼杵市	65,608	62,684	11,309	11,309	0	0	0
		由布市	145,209	143,692	3,739	3,739	0	120,567	420,000
		国東市	37,637	40,724	0	0	0	7,227	0
			900,874	794,741	15,048	15,048	104,779	527,851	580,761
			1,283,947	1,214,218	35,422	35,422	104,779	561,500	1,116,543
市場事業	大分市	360,123	345,245	14,878	14,878	0	0	539,031	
	別府市	62,264	62,264	0	0	0	19,051	0	
	佐伯市	33,182	22,940	10,241	2,241	0	8,000	47,591	
		455,569	430,449	25,119	17,119	0	27,051	586,622	
電気事業	大分市	152,646	152,646	0	0	0	15,073	529,874	
		152,646	152,646	0	0	0	15,073	529,874	
介護サービス事業	中津市	358,798	346,548	33,620	33,620	0	1,221	162,739	
	日田市	70	70	0	0	0	0	0	
	津久見市	21,774	21,774	0	0	0	9,103	0	
	宇佐市	393,433	373,645	24,868	24,868	0	1,518	616,411	
	豊後大野市	205	252	67	67	0	0	0	
	国東市	543,844	547,083	15,536	15,536	0	0	0	
	姫島村	140,602	138,386	73,400	73,400	0	0	122,589	
	別杵速見	294,070	266,403	17,667	17,667	0	0	0	
	1,752,796	1,694,161	165,158	165,158	0	11,842	901,739		
合計		56,864,724	56,577,665	549,125	242,699	355,449	14,946,162	249,060,628	

資料 2

平成20年度地方公営企業決算の市町村別状況(法適用企業)

(単位:千円)

団体名	事業名	総収益	総費用	純損益	経常損益	累積欠損金	不良債務	他会計繰入金	企業債現在高
大分市	上水道事業	11,036,058	10,081,353	954,705	806,025	0	0	802,602	45,038,723
		11,036,058	10,081,353	954,705	806,025	0	0	802,602	45,038,723
別府市	上水道事業	2,592,662	2,069,214	523,448	545,329	0	0	11,136	5,156,219
		2,592,662	2,069,214	523,448	545,329	0	0	11,136	5,156,219
中津市	上水道事業	1,226,675	1,012,728	213,947	213,947	0	0	10,226	6,810,722
	病院事業	3,763,553	3,549,832	213,721	227,569	0	0	161,952	405,873
		4,990,228	4,562,560	427,668	441,516	0	0	172,178	7,216,595
日田市	上水道事業	815,149	610,036	205,113	207,970	0	0	9,559	2,817,845
		815,149	610,036	205,113	207,970	0	0	9,559	2,817,845
佐伯市	上水道事業	950,488	815,832	134,656	135,776	0	0	167,292	4,546,909
	公共下水道事業	717,141	691,415	25,726	26,868	649,260	0	583,074	8,909,241
		1,667,629	1,507,247	160,382	162,644	649,260	0	750,366	13,456,150
臼杵市	上水道事業	697,884	708,699	10,815	7,877	10,063	0	8,879	4,879,922
		697,884	708,699	10,815	7,877	10,063	0	8,879	4,879,922
津久見市	上水道事業	364,674	297,065	67,609	67,697	0	0	4,948	846,933
		364,674	297,065	67,609	67,697	0	0	4,948	846,933
竹田市	上水道事業	183,252	158,737	24,515	24,555	0	0	1,850	325,022
		183,252	158,737	24,515	24,555	0	0	1,850	325,022
豊後高田市	上水道事業	207,651	190,106	17,545	17,635	0	0	23,398	595,398
		207,651	190,106	17,545	17,635	0	0	23,398	595,398
杵築市	上水道事業	388,311	341,972	46,339	46,155	0	0	3,950	1,169,839
	工業用水道事業	15,421	12,835	2,586	2,586	0	0	0	246,733
	病院事業	2,463,853	2,488,538	24,685	21,449	0	0	146,832	1,629,430
		2,867,585	2,843,345	24,240	27,292	0	0	150,782	3,046,002
宇佐市	上水道事業	533,223	369,906	163,317	163,434	0	0	1,500	711,505
		533,223	369,906	163,317	163,434	0	0	1,500	711,505
豊後大野市	上水道事業	256,048	225,687	30,361	30,390	0	0	7,045	840,388
	病院事業	2,176,581	2,360,780	184,199	175,332	549,898	0	222,965	3,233,540
		2,432,629	2,586,467	153,838	144,942	549,898	0	230,010	4,073,928
由布市	上水道事業	488,670	498,612	9,942	7,826	0	0	46,913	2,526,098
		488,670	498,612	9,942	7,826	0	0	46,913	2,526,098
国東市	工業用水道事業	25,107	25,021	86	358	0	0	0	0
	病院事業	2,887,469	3,179,447	291,978	291,978	0	0	226,205	1,923,738
		2,912,576	3,204,468	291,892	292,336	0	0	226,205	1,923,738
日出町	上水道事業	393,230	340,098	53,132	54,660	0	0	2,300	1,278,108
		393,230	340,098	53,132	54,660	0	0	2,300	1,278,108
玖珠町	上水道事業	154,355	157,176	2,821	1,011	2,821	0	0	797,130
		154,355	157,176	2,821	1,011	2,821	0	0	797,130
合計		32,337,455	30,185,089	2,152,366	2,064,765	1,212,042	0	2,442,626	94,689,316

平成20年度地方公営企業決算の市町村別状況(法非適用企業)

(単位：千円)

団体名	事業名	歳入	歳出	形式収支	実質収支	繰上充用金	他会計繰入金	企業債現在高
大分市	公共下水道事業	21,238,594	21,225,142	37,904	0	0	4,915,795	106,714,124
	農業集落排水事業	176,224	176,429	319	0	0	95,089	1,465,402
	宅地造成事業(臨海土地造成)	32,247	32,247	0	0	0	32,247	84,198
	宅地造成事業(その他造成)	334,131	334,131	0	0	0	176,926	863,022
	観光施設事業(その他観光施設)	583,335	478,556	0	0	104,779	342,409	160,761
	市場事業	360,123	345,245	14,878	14,878	0	0	539,031
	電気事業	152,646	152,646	0	0	0	15,073	529,874
		22,877,300	22,744,396	53,101	14,878	104,779	5,577,539	110,356,412
別府市	公共下水道事業	2,639,761	2,595,122	44,979	187	0	379,000	10,554,685
	観光施設事業(その他観光施設)	69,085	69,085	0	0	0	57,648	0
	市場事業	62,264	62,264	0	0	0	19,051	0
		2,771,110	2,726,471	44,979	187	0	455,699	10,554,685
中津市	簡易水道事業	199,600	196,006	6,658	6,658	0	87,000	1,223,203
	公共下水道事業	3,361,867	3,334,737	52,666	51,817	0	1,049,000	15,455,949
	特定環境保全公共下水道事業	448,689	449,394	3,637	3,525	0	250,280	1,438,964
	農業集落排水事業	690,142	680,540	1,893	1,793	0	160,709	3,468,179
	小規模集合排水事業	4,632	4,607	200	200	0	3,425	25,999
	駐車場事業	41,047	39,562	1,070	1,070	0	0	0
	観光施設事業(休養宿泊施設)	8,765	8,765	0	0	0	2,371	0
	介護サービス事業	358,798	346,548	33,620	33,620	0	1,221	162,739
		5,113,540	5,060,159	99,744	98,683	0	1,554,006	21,775,033
日田市	簡易水道事業	794,901	792,210	47,551	47,551	0	268,384	3,571,550
	公共下水道事業	4,685,353	4,674,365	1,396	1,396	0	806,468	14,048,936
	特定環境保全公共下水道事業	43,290	43,196	4	4	0	32,377	329,700
	農業集落排水事業	133,736	132,275	33	33	0	108,657	3,240,586
	介護サービス事業	70	70	0	0	0	0	0
		5,657,350	5,642,116	48,984	48,984	0	1,215,886	21,190,772
佐伯市	簡易水道事業	1,095,616	1,063,965	32,065	1,056	0	233,410	3,985,277
	特定環境保全公共下水道事業	329,608	328,777	160	0	0	208,478	1,149,518
	農業集落排水事業	977,835	962,944	3,396	0	0	212,649	3,701,174
	漁業集落排水事業	473,595	468,859	0	0	0	202,924	1,750,601
	小規模集合排水事業	10,877	10,877	0	0	0	9,753	121,221
	特定地域生活排水事業	50,278	49,556	0	0	0	3,237	106,758
	交通事業	82,715	60,015	22,700	0	0	32,175	7,968
	宅地造成事業(その他造成)	258,829	319,481	103,835	83	0	88,240	0
	市場事業	33,182	22,940	10,241	2,241	0	8,000	47,591
		3,312,535	3,287,414	172,397	3,380	0	998,866	10,870,108
臼杵市	簡易水道事業	31,475	36,397	3,640	3,640	0	19,248	609,994
	公共下水道事業	1,532,576	1,565,731	28,391	18,641	0	425,630	8,299,183
	特定環境保全公共下水道事業	232,251	229,242	7,410	5,110	0	73,600	1,302,213
	農業集落排水事業	167,344	159,819	10,378	7,999	0	50,369	1,091,333
	漁業集落排水事業	10,864	12,477	543	543	0	5,449	114,442
	特定地域生活排水事業	22,494	21,458	2,235	2,235	0	425	39,800
	観光施設事業(その他観光施設)	65,608	62,684	11,309	11,309	0	0	0
		2,062,612	2,087,808	63,906	49,477	0	574,721	11,456,965
津久見市	簡易水道事業	60,312	60,308	190	190	0	40,450	335,531
	公共下水道事業	1,303,079	1,384,273	1,097	1,097	0	325,000	5,130,451
	宅地造成事業(その他造成)	137,093	136,341	1,053	1,053	0	113,942	0
	介護サービス事業	21,774	21,774	0	0	0	9,103	0
		1,522,258	1,602,696	2,340	2,340	0	488,495	5,465,982
竹田市	簡易水道事業	195,099	195,080	99	99	0	78,287	1,272,096
	農業集落排水事業	147,799	147,787	69	69	0	65,550	967,486
	特定地域生活排水事業	153,179	140,892	160	160	0	16,070	329,466
	観光施設事業(休養宿泊施設)	374,308	410,712	20,374	20,374	0	31,278	535,782
		870,385	894,471	20,702	20,702	0	191,185	3,104,830
豊後高田市	簡易水道事業	48,801	48,801	0	0	0	26,673	359,244
	公共下水道事業	1,166,574	1,139,072	0	0	0	573,241	5,787,175
	特定環境保全公共下水道事業	273,366	256,725	0	0	0	86,402	1,940,256
	農業集落排水事業	57,225	56,913	0	0	0	46,597	441,264
	漁業集落排水事業	15,258	15,258	0	0	0	12,428	55,150
		1,561,224	1,516,769	0	0	0	745,341	8,583,089
杵築市	簡易水道事業	250,930	250,710	0	0	0	162,397	633,758
	公共下水道事業	688,197	676,974	4,294	0	0	162,323	3,997,511
	特定環境保全公共下水道事業	363,736	352,703	1,194	0	0	63,312	1,628,311
	農業集落排水事業	243,919	243,598	0	0	0	113,926	1,909,495
		1,546,782	1,523,985	5,488	0	0	501,958	8,169,075

平成20年度地方公営企業決算の市町村別状況(法非適用企業)

(単位：千円)

団体名	事業名	歳入	歳出	形式収支	実質収支	繰上充用金	他会計繰入金	企業債現在高
宇佐市	簡易水道事業	589,338	590,857	5,337	5,337	0	95,906	1,755,236
	公共下水道事業	1,391,403	1,391,738	13,940	13,724	0	323,634	7,314,629
	特定環境保全公共下水道事業	312,583	307,250	2,419	2,419	0	20,070	1,461,670
	農業集落排水事業	378,782	372,607	4,526	4,526	0	114,533	2,765,972
	介護サービス事業	393,433	373,645	24,868	24,868	0	1,518	616,411
		3,065,539	3,036,097	51,090	50,874	0	555,661	13,913,918
豊後大野市	簡易水道事業	396,276	376,188	26,743	4,543	0	189,583	2,074,333
	特定環境保全公共下水道事業	111,796	108,432	6,544	6,544	0	47,095	635,432
	農業集落排水事業	206,073	194,407	18,280	8,280	0	82,907	1,473,651
	特定地域生活排水事業	58,333	58,047	1,153	1,153	0	3,368	95,714
	介護サービス事業	205	252	67	67	0	0	0
		772,683	737,326	52,787	20,587	0	322,953	4,279,130
由布市	簡易水道事業	331,640	327,871	5,663	5,663	0	85,103	1,004,461
	公共下水道事業	13,717	13,898	25	25	0	13,573	166,663
	農業集落排水事業	109,304	107,918	1,592	1,592	0	84,435	833,902
	観光施設事業(その他観光施設)	145,209	143,692	3,739	3,739	0	120,567	420,000
		599,870	593,379	11,019	11,019	0	303,678	2,425,026
国東市	簡易水道事業	603,361	605,423	25,986	25,986	0	103,548	2,372,197
	公共下水道事業	389,427	380,978	13,671	13,671	0	269,900	2,050,616
	特定環境保全公共下水道事業	1,043,419	1,042,686	15,677	15,677	0	588,136	5,645,598
	農業集落排水事業	95,028	94,800	644	644	0	39,754	428,514
	特定地域生活排水事業	1,552	1,437	9	9	0	310	17,900
	観光施設事業(その他観光施設)	37,637	40,724	0	0	0	7,227	0
	介護サービス事業	543,844	547,083	15,536	15,536	0	0	0
		2,714,268	2,713,131	71,523	71,523	0	1,008,875	10,514,825
姫島村	簡易水道事業	71,854	71,804	581	581	0	24,100	276,984
	特定環境保全公共下水道事業	71,861	71,818	190	190	0	51,700	304,900
	漁業集落排水事業	13,478	13,537	97	97	0	9,600	98,958
	交通事業	326,388	324,489	244,327	244,327	246,226	46,596	142,589
	駐車場事業	5,706	7,065	5,803	5,803	4,444	0	0
	介護サービス事業	140,602	138,386	73,400	73,400	0	0	122,589
		629,889	627,099	175,862	175,862	250,670	131,996	946,020
日出町	簡易水道事業	9,222	8,911	311	311	0	0	0
	公共下水道事業	1,222,072	1,247,334	1,000	0	0	221,956	4,180,449
	農業集落排水事業	38,406	38,406	0	0	0	27,495	237,429
	漁業集落排水事業	65,432	65,432	0	0	0	25,452	187,122
	宅地造成事業(その他造成)	0	0	0	0	0	0	0
		1,335,132	1,360,083	1,311	311	0	274,903	4,605,000
九重町	簡易水道事業	113,415	112,856	7,884	7,884	0	20,000	774,532
		113,415	112,856	7,884	7,884	0	20,000	774,532
玖珠町	簡易水道事業	44,762	45,006	65	65	0	24,400	75,226
		44,762	45,006	65	65	0	24,400	75,226
別杵速見	介護サービス事業	294,070	266,403	17,667	17,667	0	0	0
		294,070	266,403	17,667	17,667	0	0	0
合計		56,864,724	56,577,665	549,125	242,699	355,449	14,946,162	249,060,628

用語解説

公営企業

公営企業とは、独立採算の原則の下に自立的な一つの経営体として、地域住民の福祉の増進を目的に運営される企業のことです。

したがって、公営企業の運営に係る経費は、その性質上当該公営企業の経営に伴う収入をもって充てることが適当でない経費及び能率的な経営を行ってもなおその経営に伴う収入のみをもって充てることが客観的に困難であると認められる経費を除き、当該企業の経営に伴う収入をもってこれに充てなければならない、とされています。

法適用企業

法適用企業とは、地方公営企業法の適用を受ける企業のことです。経営組織としては、原則として、企業の管理者を置き、当該管理者は、企業職員の任免・分課の設置・企業管理規定の制定等日常の業務を執行する権限と責任を有します。

また、財務面では、一般会計における現金主義に対し、発生主義に基づく企業会計方式を採用し、経営成績及び財政状況を明らかにすることとされ、独立採算が求められています。

法非適用企業

法非適用企業とは、地方公営企業法の適用を受けない企業のことです。組織・職員の身分・会計方式等については一般会計と同じ考え方ですが、公営企業であるため独立採算については求められることとなります。

収益的収支

収益的収支とは、一事業年度の企業の経営活動に伴い発生するすべての収益とそれに対応するすべての費用のことをいいます。

収益的収入は、サービスの提供の対価としての料金収入を主体とする「営業収益」、受取利息・他会計補助金等の「営業外収益」及び固定資産売却益等の「特別利益」からなります。

収益的支出は、サービスの提供に要する人件費・物件費等の「営業費用」、支払利息等の「営業外費用」、固定資産売却損等の「特別損失」及び「予備費」からなります。

資本的収支

資本的収支とは、企業の将来の経営活動に備えて行う建設改良及び建設改良にかかる企業債償還金等の支出とその財源となる収入のことをいいます。

資本的収入は、企業債、固定資産売却代金（売却益は除く）、他会計からの出資金、長期借入金、建設改良事業の補助金等からなります。

資本的支出は、建設改良費、企業債償還金（元金）、他会計からの長期借入金償還金等からなります。

収支（黒字・赤字）

収支とは、その会計年度の収入から支出を差し引いて、プラスであれば黒字、マイナスであれば赤字ということになります。

法適用企業では、収益的収入から収益的支出を差し引いた純損益により収支を表します。

法非適用企業では、収益的収入及び収益的支出に資本的収入及び資本的支出等を加えた実質収支により収支を表します。

累積欠損金

累積欠損金とは、営業活動によって欠損を生じた場合、この欠損金を埋めるための処理として、繰越利益剰余金、利益積立金、資本剰余金等で補てんすることとなりますが、それでもなお補てんできなかったものの各事業年度の損失額の累積されたものをいいます。

不良債務

不良債務とは、流動負債の額が流動資産の額を超える場合、その超える額のことをいいます。

これは、資金的にみて、当面の支払能力を超える債務の額と考えられます。

累積欠損金には、減価償却費等の現金の支出を要しない経費が含まれているのに対して、不良債務は、減価償却費等を除いた実質的な現金ベースでの赤字額を表しています。

なお、流動負債とは、負債のうち、支払期限が貸借対照表日から起算して1年以内に到来するものをいい、具体的には、一時借入金、未払金、未払費用、前受金等のことです。

また、流動資産とは、現金及び1年のうちに回収又は販売により現金化し、支払手段となりやすい資産のことをいい、具体的には、現金、預金、製品、未収金、前払金等のことです。

繰上充用金

繰上充用金とは、会計年度経過後、その会計年度の歳入が歳出に不足する場合に、翌年度の歳入を繰り上げてその年度の歳入に充てることとなり、その場合における繰り上げを行った金額のことをいいます。

他会計繰入金

他会計繰入金とは、一般会計から公営企業会計へ繰り入れた額のことをいいます。

このうち、本来、一般会計が負担すべき、あるいは負担することが適当な経費等として、毎年総務省が通知により定めている基準に基づく繰入金を基準内繰入金、総務省の基準に基づかない繰入金を基準外繰入金といいます。